PERATURAN BUPATI BLORA
NOMOR 18 TAHUN 2022
TENTANG :



RENCANA KERJA PEMERINTAH DAERAH KABUPATEN BLORA TAHUN 2023

PEMERINTAH KABUPATEN BLORA
BADAN PERENCANAAN PEMBANGUNAN DAERAH
TAHUN 2022



RENCANA KERJA PEMERINTAH DAERAH KABUPATEN BLORA TAHUN 2023

PEMERINTAH KABUPATEN BLORA
BADAN PERENCANAAN PEMBANGUNAN DAERAH
TAHUN 2022



BUPATI BLORA
PROVINSI JAWA TENGAH

PERATURAN BUPATI BLORA
NOMOR 18 TAHUN 2022

TENTANG

RENCANA KERJA PEMERINTAH DAERAH KABUPATEN BLORA
TAHUN 2023

DENGAN RAHMAT TUHAN YANG MAHA ESA

BUPATI BLORA

Menimbang : a. bahwa untuk melaksanakan ketentuan Pasal 26 ayat (2) Undang-Undang Nomor 25 Tahun 2004 tentang Sistem Perencanaan Pembangunan Nasional dan Pasal 264 ayat (2) Undang-Undang Nomor 23 Tahun 2014 tentang Pemerintahan Daerah sebagaimana telah diubah dengan Undang-Undang Nomor 11 Tahun 2020 tentang Cipta Kerja perlu menyusun Rencana Kerja Pemerintah Daerah Tahun 2023;

b. bahwa *Rencana Kerja Pemerintah Daerah* Tahun 2023 memuat arah kebijakan daerah 1 (satu) tahun yang merupakan komitmen Pemerintah Kabupaten Blora untuk memberikan kepastian kebijakan, pendanaan, kerangka regulasi, dan kelembagaan, serta kerangka evaluasi dan pengendalian dalam melaksanakan pembangunan daerah yang berkesinambungan;

c. bahwa berdasarkan pertimbangan sebagaimana dimaksud dalam huruf a dan huruf b, maka perlu menetapkan Rencana Kerja Pemerintah Daerah Kabupaten Blora Tahun 2023;

Mengingat : 1. Undang-Undang Nomor 13 Tahun 1950 tentang Pembentukan Daerah-Daerah Kabupaten Dalam *Lingkungan Propinsi Djawa Tengah* (Berita Negara tanggal 8 Agustus 1950) sebagaimana telah diubah dengan Undang-Undang Nomor 9 Tahun 1965 tentang Pembentukan Daerah Tingkat II Batang dengan mengubah Undang-Undang Nomor 13 Tahun 1950 tentang Pembentukan Daerah-Daerah Kabupaten dalam Lingkungan Propinsi Djawa Tengah (Lembaran Negara Republik Indonesia Tahun 1965 Nomor 52, Tambahan Lembaran Negara Republik Indonesia Nomor 2757);

2. Undang-Undang Nomor 17 Tahun 2003 tentang Keuangan Negara (Lembaran Negara Republik Indonesia Tahun 2003 Nomor 47, Tambahan Lembaran Negara Republik Indonesia Nomor 4286);

3. Undang-Undang Nomor 25 Tahun 2004 tentang Sistem Perencanaan Pembangunan Nasional (Lembaran Negara Republik Indonesia Tahun 2004 Nomor 104, Tambahan Lembaran Negara Republik Indonesia Nomor 4421);

4. Undang-Undang Nomor 23 Tahun 2014 tentang Pemerintahan Daerah (Lembaran Negara Republik Indonesia Tahun 2014 Nomor 244, Tambahan Lembaran Negara Republik Indonesia Nomor 5587) sebagaimana telah beberapa kali diubah terakhir dengan Undang-Undang Nomor 11 Tahun 2020 tentang Cipta Kerja (Lembaran Negara Republik Indonesia Tahun 2020 Nomor 245, Tambahan Lembaran Negara Republik Indonesia Nomor 6573);

5. Peraturan Pemerintah Nomor 39 Tahun 2006 tentang Tata Cara Pengendalian dan Evaluasi Pelaksanaan Rencana Pembangunan (Lembaran Negara Republik Indonesia Tahun 2006 Nomor 96, Tambahan Lembaran Negara Republik Indonesia Nomor 4663);

6. Peraturan Pemerintah Nomor 12 Tahun 2019 tentang Pengelolaan Keuangan Daerah (Lembaran Negara Republik Indonesia Tahun 2019 Nomor 42, Tambahan Lembaran Negara Republik Indonesia Nomor 6632);

7. Peraturan Menteri Dalam Negeri Nomor 86 Tahun 2017 tentang Tata Cara Perencanaan, Pengendalian dan Evaluasi Pembangunan Daerah, Tata Cara Evaluasi Rancangan Peraturan Daerah tentang Rencana Pembangunan Jangka Panjang Daerah dan Rencana Pembangunan Jangka Menengah Daerah, serta Tata Cara Perubahan Rencana Pembangunan Jangka Panjang Daerah, Rencana Pembangunan Jangka Menengah Daerah, dan Rencana Kerja Pemerintah Daerah (Berita Negara Republik Indonesia Tahun 2017 Nomor 1312);
8. Peraturan Menteri Dalam Negeri Nomor 90 Tahun 2019 tentang Klasifikasi, Kodefikasi dan Nomenklatur Perencanaan dan Pembangunan Daerah (Berita Negara Republik Indonesia Tahun 2019 Nomor 1447);
9. Peraturan Menteri Dalam Negeri Nomor 88 Tahun 2022 tentang Pedoman Penyusunan Rencana Kerja Pemerintah Daerah Tahun 2023 (Berita Negara Republik Indonesia Tahun 2022 Nomor 590);
10. Peraturan Daerah Kabupaten Blora Nomor 7 Tahun 2011 tentang Rencana Pembangunan Jangka Panjang Daerah Kabupaten Blora Tahun 2010-2031 (Lembaran Daerah Kabupaten Blora Tahun 2011 Nomor 7, Tambahan Lembaran Daerah Kabupaten Blora Nomor 7);
11. Peraturan Daerah Kabupaten Blora Nomor 6 Tahun 2017 tentang Sistem Perencanaan Pembangunan Daerah (Lembaran Daerah Kabupaten Blora Tahun 2017 Nomor 6, Tambahan Lembaran Daerah Kabupaten Blora Nomor 6);
12. Peraturan Daerah Kabupaten Blora Nomor 7 Tahun 2021 tentang Rencana Pembangunan Jangka Menengah Daerah Kabupaten Blora Tahun 2021-2026 (Lembaran Daerah Kabupaten Blora Tahun 2021 Nomor 7, Tambahan Lembaran Daerah Kabupaten Blora Nomor 7);
13. Peraturan Daerah Kabupaten Blora Nomor 11 Tahun 2021 tentang Pengelolaan Keuangan Daerah (Lembaran Daerah Kabupaten Blora Tahun 2021 Nomor 11, Tambahan Lembaran Daerah Kabupaten Blora Nomor 8);

MEMUTUSKAN:

Menetapkan : PERATURAN BUPATI TENTANG RENCANA KERJA PEMERINTAH DAERAH KABUPATEN BLORA TAHUN 2023.

Pasal 1

Rencana Kerja Pemerintah Daerah Kabupaten Blora Tahun 2023, yang selanjutnya disebut RKPD Tahun 2023 adalah dokumen perencanaan pembangunan Kabupaten Blora untuk periode 1 (satu) tahun anggaran yang dimulai pada 1 Januari 2023 dan berakhir pada 31 Desember 2023.

Pasal 2

RKPD Tahun 2023 sebagaimana dimaksud dalam Pasal 1 menjadi pedoman dalam:

a. penyusunan Rencana Anggaran Pendapatan dan Belanja Daerah Kabupaten Blora Tahun Anggaran 2023; dan
b. penyusunan Rencana Kerja Perangkat Daerah Kabupaten Blora Tahun Anggaran 2023.

Pasal 3

Dalam rangka penyusunan Rencana Anggaran Pendapatan dan Belanja Daerah Kabupaten Blora Tahun 2023, Pemerintah Kabupaten Blora menggunakan RKPD Tahun 2023 sebagai bahan pembahasan Kebijakan Umum Anggaran (KUA) dan Prioritas dan Plafon Anggaran Sementara (PPAS) dengan Dewan Perwakilan Rakyat Daerah Kabupaten Blora.

Pasal 4

RKPD Tahun 2023 sebagaimana dimaksud dalam Pasal 1 disusun dengan sistematika sebagai berikut:

a. Bab I : Pendahuluan;
b. Bab II : Gambaran Umum Kondisi Daerah;
c. Bab III : Kerangka Ekonomi Dan Keuangan Daerah;
d. Bab IV : Sasaran Dan Prioritas Pembangunan Daerah;
e. Bab V : Rencana Kerja Dan Pendanaan Daerah;

f. Bab VI : Kinerja Penyelenggaraan Pemerintahan Daerah; dan

g. Bab VII : Penutup.

Pasal 5

Dokumen RKPD sebagaimana dimaksud Pasal 4 tercantum dalam Lampiran yang merupakan bagian yang tidak terpisahkan dari Peraturan Bupati ini.

Pasal 6

Peraturan Bupati ini mulai berlaku pada tanggal diundangkan.

Agar setiap orang mengetahuinya, memerintahkan pengundangan Peraturan Bupati ini dengan penempatannya dalam Berita Daerah Kabupaten Blora.

Ditetapkan di Blora
pada tanggal 1 Juli 2022

BUPATI BLORA,

Cap Ttd.

ARIEF ROHMAN

Diundangkan di Blora
pada tanggal 1 Juli 2022

SEKRETARIS DAERAH KABUPATEN BLORA,

Cap Ttd.

KOMANG GEDE IRAWADI

BERITA DAERAH KABUPATEN BLORA TAHUN 2022 NOMOR 18

Sesuai dengan aslinya
Kepala Bagian Hukum Setda Kab. Blora,

SLAMET SETIONO, SH, MM
NIP. 19770111 200501 1 006

DAFTAR ISI

DAFTAR ISI.....i

DAFTAR TABEL.....iv

DAFTAR GAMBAR.....ix

BAB I PENDAHULUAN..... I-1

1.1 Latar Belakang..... I-1

1.2 Dasar Hukum Penyusunan I-3

1.3 Hubungan Antar Dokumen I-7

1.4 Maksud dan Tujuan I-8

1.5 Sistematika Dokumen RKPD I-9

BAB II GAMBARAN UMUM KONDISI DAERAH II-1

2.1 Gambaran Umum Kondisi Daerah.....II-1

2.1.1 Aspek Geografis dan Demografis II-1

2.1.1.1Kondisi Geografis II-1

2.1.1.2Kondisi Topografi II-3

2.1.1.3Kondisi Klimatologi II-3

2.1.1.4Kondisi Demografi.....II-4

2.1.1.5Perencanaan Pengembangan Wilayah II-7

2.1.2 Aspek Kesejahteraan Masyarakat.....II-9

2.1.2.1Kesejahteraan dan Pemerataan Ekonomi II-9

2.1.2.2Kesejahteraan Masyarakat II-18

2.1.3 Aspek Pelayanan Umum.....II-22

2.1.3.1Urusan Pemerintahan Wajib yang Berkaitan dengan Pelayanan Dasar.....II-23

2.1.3.2Urusan Pemerintahan Wajib yang Tidak Berkaitan dengan Pelayanan Dasar.....II-41

2.1.3.3Urusan Pemerintahan Pilihan II-70

2.1.3.4Unsur Pendukung Urusan Pemerintahan.....II-76

2.1.3.5Fungsi Penunjang Urusan Pemerintahan II-80

2.1.3.6Fungsi Pengawasan Urusan Pemerintahan II-85

2.1.3.7Unsur Pemerintahan Umum II-86

2.1.4 Aspek Daya Saing Daerah II-89

2.1.4.1Fokus Kemampuan Ekonomi Daerah.....II-89

2.1.4.2Fokus Fasilitas Wilayah/Infrastuktur II-90

2.1.4.3Fokus Iklim Investasi II-91

2.1.4.4Fokus Sumber Daya Manusia II-92

2.2 Evaluasi Capaian Kinerja Program RKPD Kabupaten Blora Tahun 2021 terhadap Target RPJMD Kabupaten Blora Tahun 2021-2026 ....II-93

2.3 Permasalahan Pembangunan di Kabupaten Blora II-153

BAB III RANCANGAN KERANGKA EKONOMI DAN KEBIJAKAN KEUANGAN DAERAH III-1

3.1 Arah Kebijakan Ekonomi Daerah..... III-1

3.2 Arah Kebijakan Keuangan Daerah..... III-4

3.2.1 Arah Kebijakan Pendapatan Daerah III-6

3.2.2 Arah Kebijakan Belanja Daerah..... III-15

3.2.3 Arah Kebijakan Pembiayaan Daerah..... III-29

BAB IV SASARAN DAN PRIORITAS PEMBANGUNAN DAERAH .....IV- 1

4.1. Tujuan Dan Sasaran Pembangunan .....IV- 1

4.2. Prioritas Dan Sasaran Pembangunan Tahun 2023.....IV- 5

4.2.1. Arah Kebijakan Pembangunan Nasional Tahun 2023..IV- 5

4.2.2. Arah Kebijakan Pembangunan Provinsi Jawa Tengah Tahun 2023 .....IV- 9

4.2.3. Penelaahan Pokok-Pokok Pikiran DPRD..... IV-15

4.2.4. Arah Kebijakan Dan Prioritas Pembangunan Daerah Kabupaten Blora Tahun 2023 ..... IV-16

BAB V RENCANA KERJA DAN PENDANAAN DAERAH..... ..V- 1

5.1. Kerangka Pendanaan Daerah Tahun 2023 .....IV- 1

5.2. Rencana Program dan Kegiatan Prioritas tahun 2023.....IV- 2

BAB VI KINERJA PENYELENGGARAAN PEMERINTAHAN DAERAH....VI- 1

6.1. Penetapan Indikator Kinerja Utama..... .VI- 1

6.2. Penetapan Indikator Kinerja penyelnggara Pemerintah Daerah .....VI- 3

BAB VII PENUTUP ..... VII- 1

DAFTAR TABEL

Tabel II- 1 Batas Wilayah Administrasi Kabupaten Blora.....II-2

Tabel II- 2 Penggunaan Lahan Kabupaten Blora Tahun 2017-2021..II-2

Tabel II- 3 Perkembangan Jumlah Penduduk Kabupaten Blora Tahun 2017-2021 .....II-5

Tabel II- 4 Perkembangan Jumlah Penduduk (Jiwa) Kabupaten Blora Per Kecamatan Tahun 2017-2021 .....II-5

Tabel II- 5 Sebaran Jumlah Penduduk Kabupaten Blora Tiap Kecamatan Tahun 2021 .....II-6

Tabel II- 6 Angka Ketergantungan Penduduk Kabupaten Blora Tahun 2017-2021 .....II-6

Tabel II- 7 Pertumbuhan Ekonomi Kabupaten Blora, Jawa Tengah dan Nasional Tahun 2017-2021 .....II-9

Tabel II- 8 Perkembangan PDRB menurut harga kontan dan harga berlaku Kabupaten Blora Tahun 2017-2021 .....II-10

Tabel II- 9 Distribusi PDRB ADHK Kabupaten Blora Tahun 2017-2021 (Persen) II-10

Tabel II- 10 Nilai PDRB ADHK Kabupaten Blora Tahun 2017-2021 (Juta Rp) II-11

Tabel II- 11 Perkembangan Garis Kemiskinan Kabupaten Blora.....II-16

Tabel II- 12 IPM Kab/Kota di Jawa Tengah Tahun 2019-2021.....II-18

Tabel II- 13 Perkembangan Indikator Pembentuk IPM Kabupaten Blora dengan Kabupaten/Kota sekitarnya di Jawa Tengah Tahun 2020-2021 .....II-19

Tabel II- 14 TPT dan TPAK Kabupaten Blora Tahun 2017-2021 .....II-19

Tabel II- 15 Permasalahan Kesehatan Kabupaten Blora Tahun 2017-2021 .....II-22

Tabel II- 16 Persentase Perkembangan Indikator Pendidikan di Kabupaten Blora Tahun 2017-2021 .....II-23

Tabel II- 17 Jumlah Sarana Kesehatan di Kabupaten Blora Tahun 2017-2021 .....II-25

Tabel II- 18 Jumlah Tenaga Medis di Kabupaten Blora Tahun 2017-2021 .....II-26

Tabel II- 19 Capaian Standard Pelayanan Minimal Bidang Kesehatan Kabupaten Blora Tahun 2017-2021 .....II-26

Tabel II- 20 Kinerja Layanan Rumah Sakit di Kabupaten Blora Tahun 2019-2021 .....II-28

Tabel II- 21 Capaian Kinerja Pembangunan Kesehatan di Kabupaten Blora Tahun 2017-2021 .....II-28

Tabel II- 22 Capaian Kinerja Pembangunan Urusan Bidang Pekerjaan Umum dan Penataan Ruang Tahun 2017-2021 .....II-33

Tabel II- 23 Capaian Kinerja Pembangunan Urusan Perumahan Rakyat dan Kawasan Permukiman Kabupaten Blora Tahun 2017-2021 .....II-35

Tabel II- 24 Capaian Kinerja Pembangunan Urusan Satuan Polisi Pamong Praja dan Badan Penanggulangan Bencana Daerah Kabupaten Blora Tahun 2017-2021 .....II-36

Tabel II- 25 Perkembangan Kegiatan Pelatihan dan Simulasi Penanggulangan Bencana BPBD Kabupaten Blora Tahun 2017-2021 .....II-39

Tabel II- 26 Capaian Kinerja Pembangunan Urusan Bidang Sosial Kabupaten Blora Tahun 2017-2021 .....II-40

Tabel II- 27 Capaian Kinerja Pembangunan Urusan Bidang Ketenagakerjaan Kabupaten Blora Tahun 2017-2021 ...II-41

Tabel II- 28 Capaian Kinerja Pembangunan Urusan Bidang Pemberdayaan Perempuan dan Perlindungan Anak Kabupaten Blora Tahun 2017-2021 .....II-43

Tabel II- 29 Capaian Kinerja Pembangunan Urusan Bidang Ketahanan Pangan Kabupaten Blora Tahun 2017-2021.....II-46

Tabel II- 30 Capaian Kinerja Pembangunan Urusan Bidang Lingkungan Hidup Kabupaten Blora Tahun 2017-2021.....II-47

Tabel II- 31 Capaian IKLH Kabupaten Blora II-48

Tabel II- 32 Target IKLH Kabupaten Blora dalam RPJMD Tahun 2021-2026 .....II-50

Tabel II- 33 Emisi dan Serapan GRK Kabupaten Blora Tahun 2016-2020 (Gg CO2eq) II-51

Tabel II- 34 Capaian Kinerja Pembangunan Urusan Bidang Administrasi Kependudukan dan Pencatatan Sipil Kabupaten Blora Tahun 2017-2021 .....II-52

Tabel II- 35 Capaian Kinerja Pembangunan Urusan Bidang Pemberdayaan Masyarakat dan Desa Kabupaten Blora Tahun 2017-2021 .....II-54

Tabel II- 36 Capaian Kinerja Pembangunan Urusan Bidang Pengendalian Penduduk dan Keluarga Berencana Kabupaten Blora Tahun 2017-2021 .....II-55

Tabel II- 37 Persebaran Perlintasan Kereta Api di Kabupaten Blora Tahun 2021 .....II-57

Tabel II- 38 Capaian Kinerja Pembangunan Urusan Bidang Perhubungan Kabupaten Blora Tahun 2017-2021 .....II-59

Tabel II- 39 Capaian Kinerja Pembangunan Urusan Bidang Komunikasi dan Informatika Kabupaten Blora Tahun 2017-2021 ....II-62

Tabel II- 40 Capaian Kinerja Pembangunan Urusan Bidang Koperasi dan Usaha Kecil Menengah Kabupaten Blora Tahun 2017-2021 .....II-63

Tabel II- 41 Capaian Kinerja Pembangunan Urusan Bidang Penanaman Modal Kabupaten Blora Tahun 2017-2021.....II-64

Tabel II- 42 Capaian Kinerja Pembangunan Urusan Bidang Kepemudaan dan Olahraga Kabupaten Blora Tahun 2017-2021 .....II-65

Tabel II- 43 Capaian Kinerja Pembangunan Urusan Bidang Statistik Kabupaten Blora Tahun 2017-2021 .....II-66

Tabel II- 44 Capaian Kinerja Pembangunan Urusan Bidang Persandian Kabupaten Blora Tahun 2017-2021 .....II-66

Tabel II- 45 Capaian Kinerja Pembangunan Urusan Bidang Kebudayaan Kabupaten Blora Tahun 2017-2021 .....II-67

Tabel II- 46 Capaian Kinerja Pembangunan Urusan Bidang Perpustakaan Kabupaten Blora Tahun 2017-2021.....II-68

Tabel II- 47 Capaian Kinerja Pembangunan Urusan Bidang Kearsipan Kabupaten Blora Tahun 2017-2021 .....II-69

Tabel II- 48 Capaian Kinerja Pembangunan Urusan Bidang Kelautan dan Perikanan Kabupaten Blora Tahun 2017-2021 .....II-70

Tabel II- 49 Capaian Kinerja Pembangunan Urusan Bidang Pariwisata Kabupaten Blora Tahun 2017-2021 .....II-71

Tabel II- 50 Capaian Kinerja Pembangunan Urusan Bidang Pertanian Kabupaten Blora Tahun 2017-2021 .....II-73

Tabel II- 51 Capaian Kinerja Pembangunan Urusan Bidang Perdagangan Kabupaten Blora Tahun 2017-2021 .....II-74

Tabel II- 52 Capaian Kinerja Pembangunan Urusan Bidang Perindustrian Kabupaten Blora Tahun 2017-2021.....II-75

Tabel II- 53 Capaian Kinerja Pembangunan Urusan Bidang Transmigrasi Kabupaten Blora Tahun 2017-2021 .....II-76

Tabel II- 54 Capaian Kinerja Pembangunan Sub Bidang Reformasi Birokrasi Kabupaten Blora Tahun 2017-2021.....II-77

Tabel II- 55 Hasil Pengukuran Indeks Kepuasan Masyarakat pada SKPD Kabupaten Blora Tahun 2017-2021 .....II-78

Tabel II- 56 Capaian Kinerja Pembangunan Urusan Bidang Perencanaan Pembangunan Kabupaten Blora Tahun 2017-2021.....II-81

Tabel II- 57 Capaian Kinerja Pembangunan Urusan Bidang Keuangan Daerah Kabupaten Blora Tahun 2017-2021.....II-82

Tabel II- 58 Jumlah Pegawai Negeri Sipil di Kabupaten Blora Tahun 2017-2021 .....II-82

Tabel II- 59 Hasil Penelitian dan Pengembangan Kabupaten Blora Tahun 2017-2021 .....II-84

Tabel II- 60 Capaian Kinerja Pembangunan Sub Bidang Pengawasan Kabupaten Blora Tahun 2017-2021 .....II-85

Tabel II- 61 Capaian Kinerja Indikator Urusan Kesatuan Bangsa dan Politik Dalam Negeri Kab. Blora Tahun 2017-2021 .....II-87

Tabel II- 62 Perkembangan Kasus Kriminalitas dan Demonstrasi Kabupaten Blora Tahun 2021-2026 .....II-91

Tabel II- 63 Evaluasi Capaian Indikator Kinerja Utama Kabupaten Blora Tahun 2021 terhadap target RPJMD 2021-2026 .....II-94

Tabel II- 64 Evaluasi Capaian Target Indikator Kinerja Daerah Terhadap Target RPJMD Kabupaten Blora Tahun 2021-2026..... 95

Tabel II- 65 Evaluasi Capaian Kinerja Penyelenggaraan Urusan Pemerintahan Daerah Kabupaten Blora Tahun 2021 Terhadap Target RPJMD Tahun 2021-2026 .....II-109

Tabel II- 66 Permasalahan Pembangunan dan Faktor Penghambat di Kabupaten Blora Tahun 2021 .....II-155

Tabel II- 67 Capaian Kinerja dan Penyerapan Anggaran Berdasarkan Perangkat Daerah dalam APBD Tahun 2021 .....II-159

Tabel III - 1 Asumsi Dasar Ekonomi Makro Tingkat Nasional dan Propinsi Jawa Tengah Tahun 2023 ....III-1

Tabel III - 2 Asumsi Dasar Ekonomi Makro Kabupaten Blora Tahun 2023 .....III-2

Tabel III - 3 Realisasi, Penetapan, dan Proyeksi Pendapatan Daerah Kabupaten Blora Tahun Anggaran 2019-2023 .....III-11

Tabel III - 4 Realisasi, Penetapan, dan Proyeksi Belanja Daerah Kabupaten Blora Tahun Anggaran 2019-2023 .....III-26

Tabel III - 5 Realisasi, Penetapan, dan Proyeksi Pembiayaan Daerah Kabupaten Blora Tahun Anggaran 2019-2023 .....III-30

Tabel IV - 1 Keterkaitan Misi, Tujuan, Sasaran dan Indikator Kinerja pada RKPD Kabupaten Blora Tahun 2023.....IV- 2

Tabel IV - 2 Sasaran Makro Pembangunan Daerah Kabupaten Blora Tahun 2022 dan Tahun 2023..... IV-23

Tabel V - 1 Kerangka Pendanaan.....V- 1

Tabel V - 2 Rencana Program Kegiatan, sub kegiatan Prioritas Kabupaten Blora Tahun 2023..... ...V- 3

Tabel VI - 1 Penetapan Indikator Kinerja Utama Kabupaten Blora Tahun 2023.....V1- 2

Tabel VI - 2 Penetapan Indikator Kinerja daerah Terhadap Capaian Kinerja Penyelenggaraan Urusan Pemerintah Kabupaten Blora Tahun 2023 .....VI- 3

DAFTAR GAMBAR

Gambar I- 1 Proses Penyusunan RKPD Tahun 2023.....I-3

Gambar I- 2 Hubungan RKPD dengan dokumen perencanaan.....1-8

Gambar II- 1 Peta Wilayah Administrasi Kabupaten Blora..... II-1

Gambar II- 2 Peta Rawan Bencana Kabupaten Blora..... II-4

Gambar II- 3 Peta Penataan Pengembangan Pusat Kegiatan Wilayah . II-8

Gambar II- 4 Perkembangan Inflasi Kabupaten Blora, Propinsi Jawa Tengah dan Nasional Tahun 2017-2021 .....II-13

Gambar II- 5 Perbandingan Tingkat Kemiskinan Kabupaten Blora dengan Nasional dan Provinsi Jawa Tengah Tahun 2017-2021 .II-14

Gambar II- 6 Persentase Kemiskinan Kabupaten Jawa Tengah Tahun 2021.....II-15

Gambar II- 7 Jumlah Penduduk Miskin dan Persentase Kemiskinan Kabupaten Blora Tahun 2017-2021 .....II-15

Gambar II- 8 Perkembangan Indeks Kedalaman Kemiskinan Kabupaten Blora Tahun 2017-2021 .....II-17

Gambar II- 9 Perkembangan Indeks Keparahan Kemiskinan Kabupaten Blora Tahun 2017-2021 .....II-17

Gambar II- 10 Peta Jaringan Kabupaten Blora.....II-31

Gambar II- 11 Peta Food Security And Vulnerability Atlas (FSVA) Kabupaten Blora Tahun 2021 .....II-46

Gambar II- 12 Capaian Indeks Desa Membangun (IDM) Tahun 2015-2021.....II-54

Gambar II- 13 Peta Sarana Transportasi Kabupaten Blora Tahun 2021II-56

Gambar II- 14 Perbandingan lt, lb dan NTP Kabupaten Blora Tahun 2017-2021.....II-90

Gambar IV - 1 Keterkaitan Prioritas pada RKP, RKPD Propinsi Jawa Tengah dan RKPD Kabupaten Blora Tahun 2023 ..... IV-20

BAB I
PENDAHULUAN

1.1 Latar Belakang

Dokumen Rencana Kerja Pemerintah Daerah (RKPD) Kabupaten Blora Tahun 2023 yang selanjutnya disebut RKPD Tahun 2023 merupakan dokumen perencanaan sebagai penjabaran Rencana Pembangunan Jangka Menengah Daerah (RPJMD) Kabupaten Blora Tahun 2021-2026. Penyusunan Dokumen RKPD Tahun 2023 mengacu pada Undang-undang Nomor 25 Tahun 2004 tentang Sistem Perencanaan Pembangunan Nasional (SPPN), Undang-Undang Nomor 23 Tahun 2014 tentang Pemerintahan Daerah dan Peraturan Menteri Dalam Negeri (Permendagri) Nomor 86 Tahun 2017 tentang Tata Cara Perencanaan, Pengendalian dan Evaluasi Pembangunan Daerah, Tata Cara Evaluasi Rancangan Peraturan Daerah Tentang Rencana Pembangunan Jangka Panjang Daerah dan Rencana Pembangunan Jangka Menengah Daerah, Serta Tata Cara Perubahan Rencana Pembangunan Jangka Panjang Daerah, Rencana Pembangunan Jangka Menengah Daerah, dan Rencana Kerja Pemerintah Daerah.

Perencanaan pembangunan sebagaimana tertuang dalam dokumen rencana pembangunan daerah agar terlaksana dengan baik, sinergis dan terarah diperlukan perencanaan yang matang dan memperhatikan aspek kontinuitas, kompleksitas, dan keterpaduan guna mendukung pencapaian laju perkembangan dalam mencapai masyarakat adil, sejahtera dan makmur. Perencanaan dilakukan guna merumuskan program dan kegiatan pembangunan yang secara efisien dan efektif dapat memperoleh hasil yang optimal dengan memanfaatkan sumber daya yang tersedia dan potensi yang ada.

Rencana Kerja Pemerintah Daerah Kabupaten Blora Tahun 2023 disusun dengan memperhatikan hasil evaluasi target dan capaian kinerja pembangunan tahun 2021, serta dinamika lingkungan global diantaranya pasca pandemi Covid-19 yang berdampak pada sektor kesehatan, sosial, dan ekonomi masyarakat. Rencana Kerja Pemerintah Daerah Kabupaten Blora Tahun 2023 juga diselaraskan dengan RPJMN Tahun 2020-2024, Rancangan Kerja Pemerintah Tahun 2023, RPJMD Provinsi Jawa Tengah Tahun 2018-2023 RKPD Provinsi Jawa Tengah Tahun 2023 dan diarahkan guna mendukung pencapaian Agenda Tujuan Pembangunan Berkelanjutan (TPB)/Sustainable Development Goals (SDGs) serta pencapaian Standar Pelayanan

Minimal (SPM) yang sudah ditetapkan. Selain itu RKPD Tahun 2023 juga menerapkan peraturan perundangan yaitu Peraturan Pemerintah Nomor 2 Tahun 2018 tentang Standar Pelayanan Minimal, Peraturan Pemerintah Nomor 12 Tahun 2019 tentang Pengelolaan Keuangan Daerah, Permendagri Nomor 70 Tahun 2019 tentang Sistem Informasi Pemerintahan Daerah, Permendagri Nomor 90 Tahun 2019 tentang Kodefikasi, Klasifikasi Nomeklatur Perencanaan dan Keuangan Daerah, Permendagri Nomor 18 tentang Peraturan Pelaksanaan Peraturan Pemerintah Nomor 13 Tahun 2019 tentang Laporan dan Evaluasi Penyelenggaraan Pemerintah Daerah, Permendagri Nomor 81 Tahun 2022 tentang Pedoman Penyusunan Rencana Kerja Pemerintah Daerah Tahun 2023, dan Permendagri Nomor 77 Tahun 2020 tentang Pedoman Teknis Pengelolaan Keuangan Daerah dan Kepmendagri Nomor 050-5889 Tahun 2021 tentang Hasil Verifikasi, Validasi dan Inventarisasi Pemutakhiran Klasifikasi, Kodefikasi dan Nomenklatur Perencanaan Pembangunan dan Keuangan Daerah.

Penyusunan RKPD Kabupaten Blora Tahun 2023 dilakukan dengan menerapkan pendekatan teknokratis, politis, partisipatif dan *top-down/bottom up*, serta dilakukan dengan pendekatan holistik-tematik, integratif dan spasial. Sebagai dokumen perencanaan tahunan, penyusunannya RKPD diawali dengan pendekatan perencanaan partisipatif melalui proses musyawarah perencanaan pembangunan (musrenbang) bertingkat mulai dari desa/kelurahan, kecamatan sampai ke tingkat kabupaten. Perumusan RKPD Kabupaten Blora Tahun 2023 mengakomodir program prioritas bupati dan wakil bupati terpilih, perangkat daerah, lintas perangkat daerah, pokok-pokok pikiran DPRD dan program kewilayahan yang bertujuan meningkatkan kesejahteraan masyarakat.

Secara umum, tahapan dan proses penyusunan rancangan RKPD Kabupaten Blora Tahun 2023 dilakukan melalui tahapan sebagai berikut:

1. Persiapan penyusunan rancangan RKPD antara lain pembentukan tim penyusun RKPD, penyusunan agenda kerja dan penyiapan data serta informasi;
2. Penyusunan Rancangan Awal RKPD antara lain pengolahan data dan informasi, analisis gambaran umum kondisi daerah, analisis kondisi perekonomian dan keuangan daerah, evaluasi pelaksanaan RKPD tahun 2021, telaah kebijakan pemerintah pusat dan provinsi, telaah pokok-pokok pikiran DPRD, perumusan permasalahan pembangunan daerah, perumusan rancangan kerangka ekonomi

dan kebijakan keuangan daerah, perumusan prioritas dan sasaran pembangunan daerah serta pagu indikatif, perumusan program prioritas dan pagu indikatif, penyajian dan sosialisasi Rancangan RKPD;

3. Penyusunan Rancangan RKPD sebagai bahan Forum Perangkat Daerah dan Musrenbang RKPD;
4. Pelaksanaan Musyawarah Perencanaan Pembangunan (Musrenbang) RKPD yang didahului kegiatan Forum Konsultasi Publik dan Forum Perangkat Daerah;
5. Perumusan Rancangan Akhir RKPD berdasarkan hasil Musrenbang RKPD; dan
6. Penetapan RKPD dengan Peraturan Bupati.

Proses penyusunan RKPD Tahun 2023 sebagaimana gambar berikut :

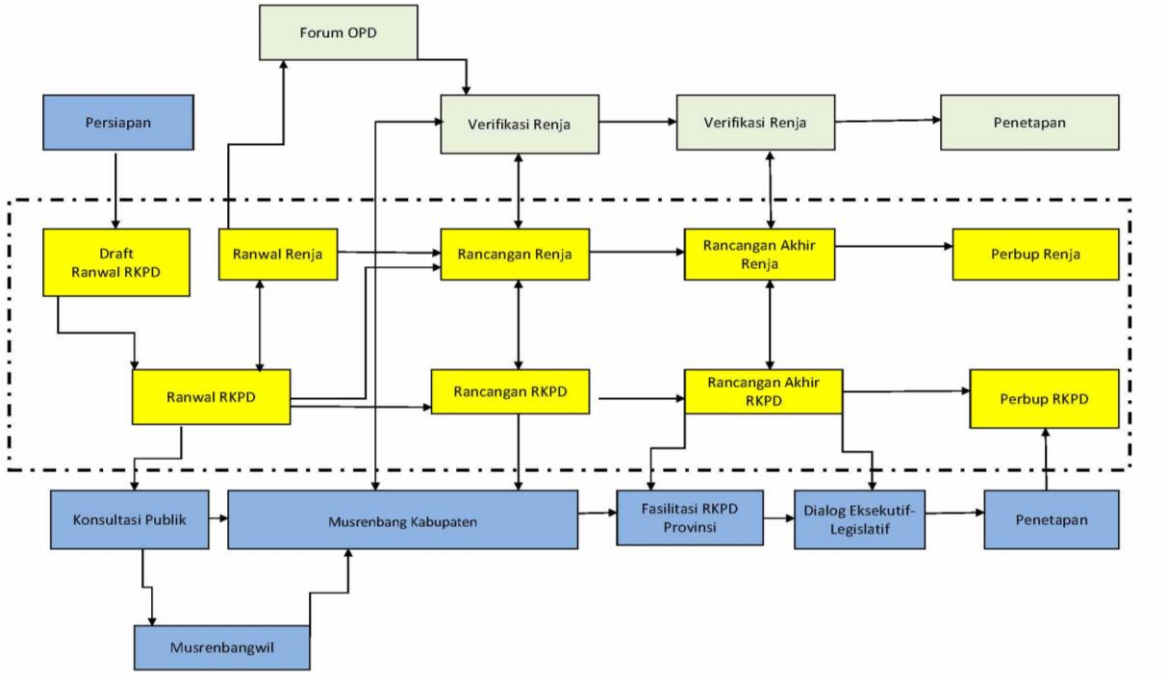

Gambar I- 1
Proses Penyusunan RKPD Tahun 2023

1.2 Dasar Hukum Penyusunan

Dasar hukum penyusunan rancangan RKPD Kabupaten Blora Tahun 2023 adalah sebagai berikut:

1. Undang-Undang Nomor 13 Tahun 1950 tentang Pembentukan Daerah-Daerah Kabupaten Dalam Lingkungan Propinsi Djawa Tengah (Berita Negara tanggal 8 Agustus 1950) sebagaimana telah

diubah dengan Undang-Undang Nomor 9 Tahun 1965 tentang Pembentukan Daerah Tingkat II Batang dengan mengubah Undang-Undang Nomor 13 Tahun 1950 tentang Pembentukan Daerah-Daerah Kabupaten dalam Lingkungan Propinsi Djawa Tengah (Lembaran Negara Republik Indonesia Tahun 1965 Nomor 52, Tambahan Lembaran Negara Republik Indonesia Nomor 2757);

2. Undang-Undang Nomor 17 Tahun 2003 tentang Keuangan Negara (Lembaran Negara Republik Indonesia Tahun 2003 Nomor 47, Tambahan Lembaran Negara Republik Indonesia Nomor 4286);
3. Undang-Undang Nomor 1 Tahun 2004 tentang Perbendaharaan Negara (Lembaran Negara Republik Indonesia Tahun 2004 Nomor 5 Tambahan Lembaran Negara Republik Indonesia Nomor 4355);
4. Undang-Undang Nomor 25 Tahun 2004 tentang Sistem Perencanaan Pembangunan Nasional (Lembaran Negara Republik Indonesia Tahun 2004 Nomor 104, Tambahan Lembaran Negara Republik Indonesia Nomor 4421);
5. Undang-Undang Nomor 17 Tahun 2007 tentang Rencana Pembangunan Jangka Panjang Nasional Tahun 2005-2025 (Lembaran Negara Republik Indonesia Tahun 2007 Nomor 33, Tambahan Lembaran Negara Republik Indonesia Nomor 4700);
6. Undang-Undang Nomor 12 Tahun 2011 tentang Pembentukan Peraturan Perundang-undangan (Lembaran Negara Republik Indonesia Tahun 2011 Nomor 82, Tambahan Lembaran Negara Republik Indonesia Nomor 5234);
7. Undang-Undang Nomor 23 Tahun 2014 tentang Pemerintahan Daerah (Lembaran Negara Republik Indonesia Tahun 2014 Nomor 244, Tambahan Lembaran Negara Republik Indonesia Nomor 5587) sebagaimana telah beberapa kali diubah terakhir dengan Undang Undang Nomor 11 Tahun 2020 tentang Cipta Kerja (Lembaran Negara Republik Indonesia Tahun 2020 Nomor 245, Tambahan Lembaran Negara Republik Indonesia Nomor 6573);
8. Undang-Undang Nomor 1 Tahun 2022 tentang Hubungan Keuangan Antara Pemerintah Pusat dan Pemerintah Daerah (Lembaran Negara Republik Indonesia Tahun 2022 Nomor 4, Tambahan Lembaran Negara Republik Indonesia Nomor 6757);
9. Peraturan Pemerintah Nomor 39 Tahun 2006 tentang Tata Cara Pengendalian dan Evaluasi Pelaksanaan Rencana Pembangunan (Lembaran Negara Republik Indonesia Tahun 2006 Nomor 96, Tambahan Lembaran Negara Republik Indonesia Nomor 4663);

10. Peraturan Pemerintah Nomor 6 Tahun 2008 tentang Evaluasi Kinerja Penyelenggaraan Pemerintahan Daerah (Lembaran Negara Republik Indonesia Tahun 2008 Nomor 19, Tambahan Lembaran Negara Republik Indonesia Nomor 4815);
11. Peraturan Pemerintah Nomor 8 Tahun 2008 tentang Tahapan, Tata Cara Penyusunan, Pengendalian dan Evaluasi Pelaksanaan Rencana Pembangunan Daerah (Lembaran Negara Republik Indonesia Tahun 2008 Nomor 21, Tambahan Lembaran Negara Republik Indonesia Nomor 4817);
12. Peraturan Pemerintah Nomor 2 Tahun 2018 tentang Standar Pelayanan Minimal;
13. Peraturan Pemerintah Nomor 12 Tahun 2019 tentang Pedoman Pengelolaan Keuangan Daerah (Lembaran Negara Republik Indonesia Tahun 2019 Nomor 42, Tambahan Lembaran Negara Republik Indonesia Nomor 6322);
14. Peraturan Presiden Nomor 87 Tahun 2014 tentang Ketentuan Pelaksanaan Undang-Undang Nomor 12 Tahun 2011 tentang Pembentukan Peraturan Perundang-undangan (Lembaran Negara Republik Indonesia Tahun 2014 Nomor 199);
15. Peraturan Presiden Nomor 18 Tahun 2020 tentang Rencana Pembangunan Jangka Menengah Nasional Tahun 2020-2024 (Lembaran Negara Republik Indonesia Tahun 2015 Nomor 10);
16. Peraturan Daerah Provinsi Jawa Tengah Nomor 3 Tahun 2008 tentang Rencana Pembangunan Jangka Panjang Daerah Provinsi Jawa Tengah Tahun 2005-2025 (Lembaran Daerah Provinsi Jawa Tengah Tahun 2008 Nomor 3, Tambahan Lembaran Daerah Provinsi Jawa Tengah Nomor 9);
17. Peraturan Daerah Provinsi Jawa Tengah Nomor 5 Tahun 2019 tentang Rencana Pembangunan Jangka Menengah Daerah Provinsi Jawa Tengah Tahun 2018-2023 (Lembaran Daerah Provinsi Jawa Tengah Tahun 2019 Nomor 5, Tambahan Lembaran Daerah Provinsi Jawa Tengah Nomor 110);
18. Peraturan Daerah Provinsi Jawa Tengah Nomor Nomor 16 Tahun 2019 tentang Perubahan Atas Peraturan Daerah Nomor 6 Tahun 2010 tentang Rencana Tata Ruang Wilayah Provinsi Jawa Tengah Tahun 2009–2029 (Lembaran Daerah Provinsi Jawa Tengah Tahun 2019 Nomor 16, Tambahan Lembaran Daerah Provinsi Jawa Tengah Nomor 121;

19. Peraturan Daerah Kabupaten Blora Nomor 7 Tahun 2011 tentang Rencana Pembangunan Jangka Panjang Daerah Kabupaten Blora Tahun 2005-2031 (Lembaran Daerah Kabupaten Blora Tahun 2011 Nomor 7, Tambahan Lembaran Daerah Kabupaten Blora Nomor 7);
20. Peraturan Daerah Kabupaten Blora Nomor 6 Tahun 2017 tentang Sistem Perencanaan Pembangunan Daerah Kabupaten Blora (Lembaran Daerah Kabupaten Blora Tahun 2017 Nomor 6, Tambahan Lembaran Daerah Kabupaten Blora Nomor 6);
21. Peraturan Daerah Kabupaten Blora Nomor 12 Tahun 2019 tentang Pedoman Pengelolaan Keuangan Daerah (Lembaran Daerah Kabupaten Blora Tahun 2019 Nomor 12, Tambahan Lembaran Daerah Kabupaten Blora Nomor 12);
22. Peraturan Daerah Kabupaten Blora Nomor 5 Tahun 2021 tentang Rencana Tata Ruang Wilayah Kabupaten Blora Tahun 2021-2041 (Lembaran Daerah Kabupaten Blora Tahun 2021 Nomor 4);
23. Peraturan Daerah Kabupaten Blora Nomor 7 Tahun 2021 tentang Rencana Pembangunan Jangka Menengah Daerah Kabupaten Blora Tahun 2021-2026 (Lembaran Daerah Kabupaten Blora Tahun 2021 Nomor 7);
24. Peraturan Daerah Kabupaten Blora Nomor 9 Tahun 2021 tentang Perubahan Atas Peraturan Daerah Nomor 11 Tahun 2016 tentang Pembentukan dan Susunan Perangkat Daerah Kabupaten Blora (Lembaran Daerah Kabupaten Blora Tahun 2021 Nomor 9, Tambahan Lembaran Daerah Kabupaten Blora Nomor 7);
25. Peraturan Menteri Dalam Negeri Nomor 86 Tahun 2017 tentang Tata Cara Perencanaan, Pengendalian dan Evaluasi Pembangunan Daerah, Tata Cara Evaluasi Rancangan Peraturan Daerah tentang Rencana Pembangunan Jangka Panjang Daerah dan Rencana Pembangunan Jangka Menengah Daerah, serta Tata Cara Perubahan Rencana Pembangunan Jangka Panjang Daerah, Rencana Pembangunan Jangka Menengah Daerah, dan Rencana Kerja Pemerintah Daerah (Berita Negara Republik Indonesia Tahun 2017 Nomor 1312);
26. Peraturan Menteri Dalam Negeri Nomor 70 Tahun 2019 tentang Sistem Informasi Pemerintahan Daerah (Berita Negara Republik Indonesia Tahun 2019 Nomor 1114);

27. Peraturan Menteri Dalam Negeri Nomor 90 Tahun 2019 tentang Klasifikasi, Kodefikasi dan Nomenklatur Perencanaan Pembangunan dan Keuangan Daerah (Berita Negara Republik Indonesia Tahun 2019 Nomor 1447);
28. Peraturan Menteri Dalam Negeri Nomor 77 Tahun 2020 tentang Pedoman Teknis Pengelolaan Keuangan Daerah (Berita Negara Republik Indonesia Tahun 2020 Nomor 1781);
29. Peraturan Menteri Dalam Negeri Nomor 59 Tahun 2021 tentang Penerapan Standar Pelayanan Minimal (Berita Negara Republik Indonesia Tahun 2021 Nomor 1419);
30. Peraturan Menteri Dalam Negeri Nomor 81 Tahun 2022 tentang Pedoman Umum Penyusunan Rencana Kerja Pemerintah Daerah Tahun 2023 (Berita Negara Republik Indonesia Tahun 2022 Nomor 590).
31. Keputusan Menteri Dalam Negeri Nomor 050-5889 Tahun 2021 tentang Hasil Verifikasi, Validasi dan Inventarisasi Pemutakhiran Klasifikasi, Kodefikasi dan Nomenklatur Perencanaan Pembangunan dan Keuangan Daerah.

1.3 Hubungan Antar Dokumen

Proses perencanaan, penganggaran, dan pertanggungjawaban merupakan siklus manajemen pembangunan, sehingga dokumen RKPD memiliki fungsi dan peran sangat penting. Jika dikaitkan dengan dokumen di atasnya, maka RKPD merupakan penjabaran dari dokumen RPJMD yang disusun berdasarkan pada RPJPD. Dokumen RKPD menjadi acuan penyusunan Rencana Kerja Perangkat Daerah (Renja PD) yang juga disusun dengan berpedoman pada Rencana Strategis Perangkat Daerah (Renstra PD) sebagai dokumen perencanaan strategis perangkat daerah. Dokumen RKPD ini akan menjadi pedoman penyusunan rancangan KUA-PPAS pada saat memasuki tahapan penganggaran. Dan pada saat pertanggungjawaban, maka dokumen RKPD ini akan dipertanggungjawabkan dalam Laporan Keterangan Pertanggungjawaban Pemerintah Daerah (LKPJ). Sehingga dokumen RKPD ini menjadi satu dokumen tahunan yang memiliki korelasi dengan dokumen penganggaran, dan pertanggungjawaban

Dokumen RKPD Kabupaten Blora Tahun 2023 menjadi acuan penyusunan Rencana Kerja Perangkat Daerah berupa program, kegiatan dan sub kegiatan perangkat daerah dan/atau lintas perangkat daerah; landasan penyusunan Kebijakan Umum Anggaran (KUA) serta

Prioritas dan Plafon Anggaran Sementara (PPAS) sebagai dasar penyusunan Rancangan Anggaran Pendapatan dan Belanja Daerah (RAPBD).

Hubungan antara dokumen RKPD Kabupaten Blora Tahun 2023 dengan dokumen perencanaan lainnya dapat dijelaskan pada Gambar I-2 sebagai berikut:

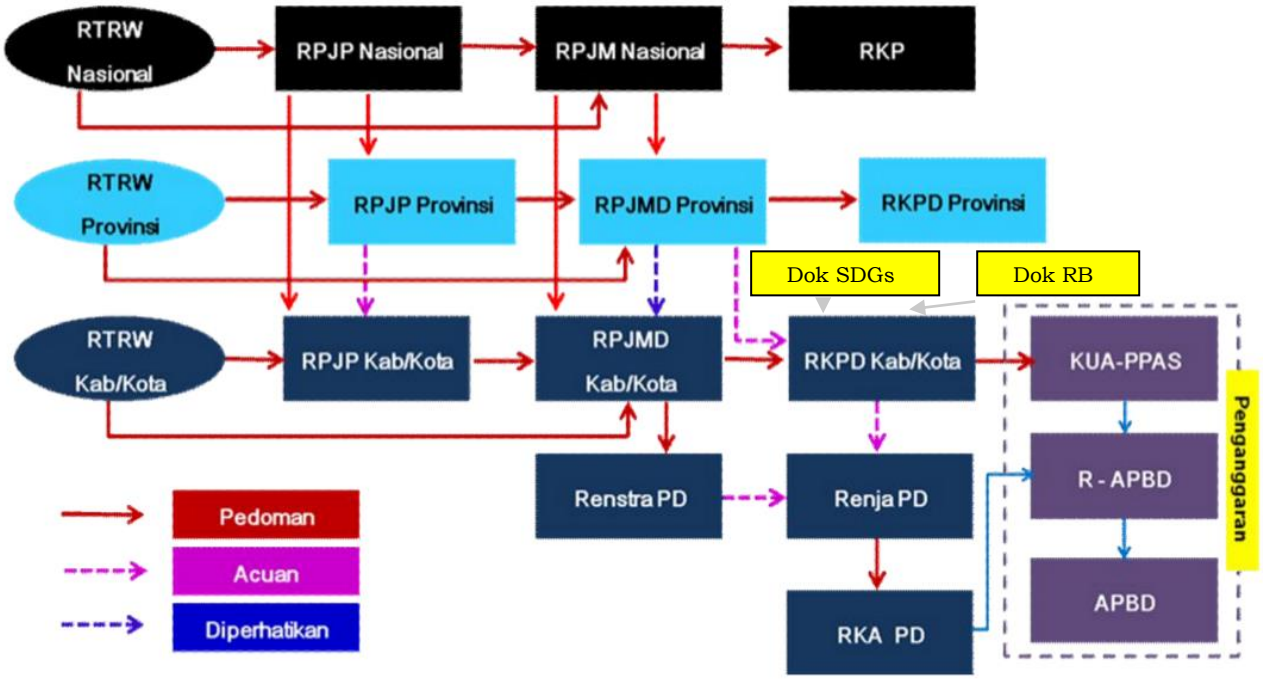

Gambar I- 2

Hubungan RKPD dengan Dokumen Perencanaan Lainya

1.4 Maksud dan Tujuan

Penyusunan RKPD Kabupaten Blora Tahun 2023 dimaksudkan sebagai:

1. Acuan dalam menentukan arah kebijakan pembangunan daerah Kabupaten Blora Tahun 2023 dengan menyelaraskan pada prioritas pembangunan provinsi dan pembangunan nasional; dan
2. Acuan dalam mewujudkan sinergitas rencana program, kegiatan dan sub kegiatan prioritas pembangunan daerah tahun 2023.

Adapun tujuannya sebagai:

1. Pedoman bagi seluruh Perangkat Daerah di lingkungan Pemerintah Kabupaten Blora dalam menyusun Rencana Kerja (Renja) Perangkat Daerah Tahun 2023;
2. Landasan penyusunan Kebijakan Umum Anggaran (KUA) serta Prioritas dan Plafon Anggaran Sementara (PPAS) Tahun Anggaran 2023 sebagai dasar penyusunan Rancangan APBD Kabupaten Blora Tahun Anggaran 2023; dan
3. Pedoman guna menjamin keterkaitan antara perencanaan, penganggaran, pelaksanaan, evaluasi dan pengawasan pembangunan daerah.

1.5 Sistematika Dokumen RKPD

Sistematika Dokumen Rencana Kerja Pemerintah Daerah Kabupaten Blora Tahun 2023, adalah sebagai berikut:

BAB I PENDAHULUAN

Bab ini menguraikan tentang latar belakang penyusunan, dasar hukum penyusunan, hubungan antar dokumen, maksud dan tujuan, dan sistematika dokumen RKPD.

BAB II GAMBARAN UMUM KONDISI DAERAH

Bab ini memuat kondisi umum daerah meliputi aspek geografi dan demografi, aspek kesejahteraan masyarakat, aspek pelayanan umum, aspek daya saing daerah, dan evaluasi pelaksanaan program dan kegiatan RKPD sampai tahun berjalan, serta permasalahan pembangunan daerah.

BAB III KERANGKA EKONOMI DAN KEUANGAN DAERAH

Bab ini menjelaskan tentang arah kebijakan ekonomi daerah, yang mencangkup kondisi ekonomi daerah tahun lalu, tantangan dan prospek perekonomian daerah Tahun 2023; arah kebijakan keuangan daerah mencakup proyeksi keuangan daerah dan kerangka pendanaan, arah kebijakan pendapatan daerah, arah kebijakan belanja daerah dan arah kebijakan pembiayaan daerah.

BAB IV SASARAN DAN PRIORITAS PEMBANGUNAN DAERAH

Bab ini memuat perumusan sasaran pembangunan daerah berdasarkan hasil analisis terhadap hasil evaluasi pelaksanaan RKPD Tahun 2021 dan capaian kinerja yang dalam RPJMD Kabupaten Blora Tahun 2021-2026,

identifikasi permasalahan di tingkat daerah dan nasional, penentuan prioritas pembangunan daerah, penelaahan pokok – pokok pikiran DPRD, dan rencana pengembangan wilayah pada tahun perencanaan.

BAB V RENCANA KERJA DAN PENDANAAN DAERAH

Bab ini memuat Rincian Program, Kegiatan dan sub kegiatan Prioritas Daerah Tahun 2023 sesuai dengan urusan pemerintahan wajib yang berkaitan dengan pelayanan dasar, urusan pemerintahan wajib yang tidak berkaitan dengan pelayanan dasar, urusan pemerintahan pilihan, unsur pendukung urusan pemerintahan, unsur penunjang urusan pemerintahan, unsur pengawasan urusan pemerintahan, unsur kewilayahan dan unsur pemerintahan umum.

BAB VI KINERJA PENYELENGGARAAN PEMERINTAHAN DAERAH

Bab ini memuat penetapan indikator dan target kinerja penyelenggaraan pemerintahan daerah Tahun 2023 sebagai panduan dalam pencapaian kinerja tahunan yang ditetapkan menjadi Indikator Kinerja Utama (IKU) maupun Indikator Kinerja Daerah pada akhir tahun perencanaan.

BAB VI PENUTUP

Bab ini memuat harapan berkenaan dengan pelaksanaan Rencana Kerja Pemerintahan Daerah Kabupaten Blora Tahun 2023.

BAB II
GAMBARAN UMUM KONDISI DAERAH

2.1 Gambaran Umum Kondisi Daerah

2.1.1 Aspek Geografis dan Demografis

2.1.1.1 Kondisi Geografis

Kabupaten Blora terletak di bagian timur Provinsi Jawa Tengah yang berbatasan dengan Provinsi Jawa Timur dengan luas wilayah sebesar 1.955,8219 km^2 atau 195.582.19 ha (6,01 % dari luas wilayah Provinsi Jawa Tengah). Secara geografis, Kabupaten Blora berada di antara 111°16' s.d. 111°338' Bujur Timur dan 6°528' s.d. 7°248' Lintang Selatan.

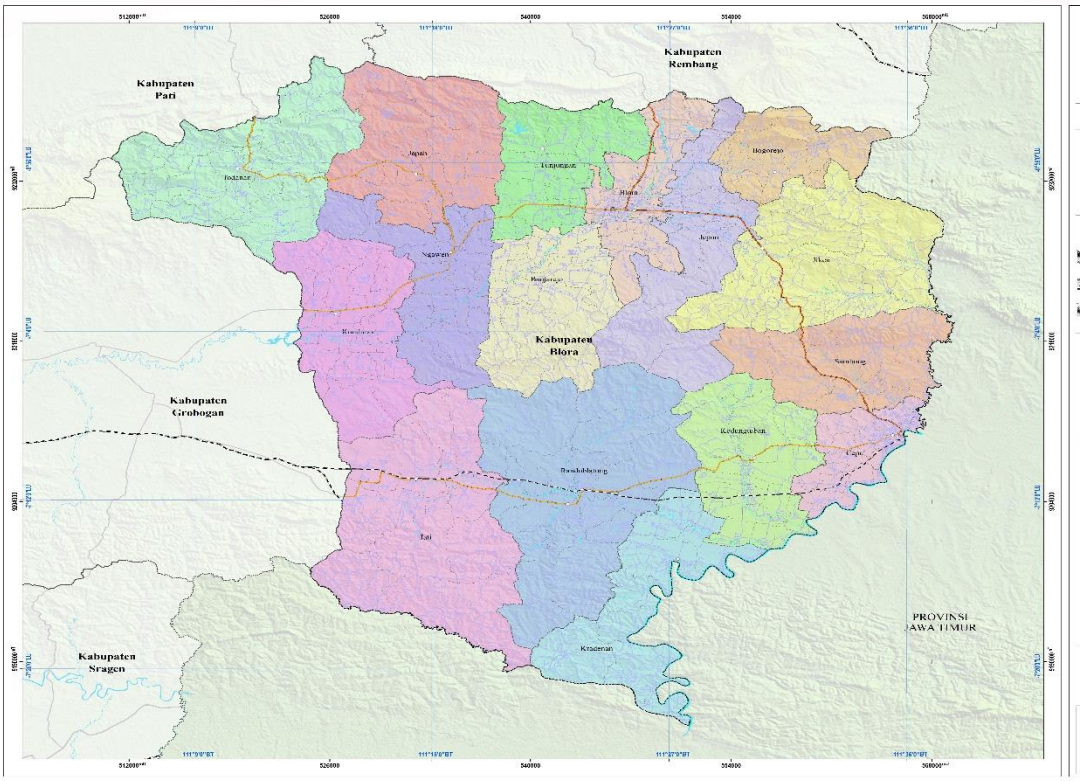

Sumber: Peta Revisi RTRW Kabupaten Blora 2021-2041

Gambar II- 1
Peta Wilayah Administrasi Kabupaten Blora

Wilayah Kabupaten Blora berbatasan dengan beberapa kabupaten di Propinsi Jawa Tengah dan Propinsi Jawa Timur, yaitu:

Tabel II- 1
Batas Wilayah Administrasi Kabupaten Blora

No	Batas Wilayah	Kabupaten Lain	Kecamatan yang Berbatasan
1	Sebelah Utara	Kabupaten Rembang dan Kabupaten Pati Propinsi Jawa Tengah	Blora, Japah, Tunjungan , Bogorejo.
2	Sebelah Timur	Kabupaten Bojonegoro dan Kabupaten Tuban Propinsi Jawa Timur	Bogorejo, Jiken, Sambong, Cepu, Kradenan, Kedungtuban
3	Sebelah Selatan	Kabupaten Ngawi Propinsi Jawa Timur	Kradenan, Jati
4	Sebelah Barat	Kabupaten Grobogan Propinsi Jawa Tengah	Kunduran, Jati

Sumber: Revisi RTRW Kabupaten Blora, 2021-2041

Penggunaan lahan di Kabupaten Blora 90.426,81 hektar atau sekitar 46 % dari total wilayah merupakan kawasan hutan, lahan sawah sebesar 60.266,10 hektar atau sekitar 31 %, adapun peruntukan bangunan dan pekarangan hanya 25.363,04 hektar atau sekitar 13%. Secara lengkap penggunaan lahan di Kabupaten Blora tersaji pada tabel berikut ini.

Tabel II- 2
Penggunaan Lahan di Kabupaten Blora Tahun 2017-2021

No.	Jenis Penggunaan Lahan	Luas (ha)				
		2017	2018	2019	2020	2021
A.	**Lahan Sawah**	**45.948,191**	60.266,10	60.266,10	45.885,14	45.885,14
1.	Irigasi teknis	7.449,000	N.A	N.A	7.449,000	7.449,000
2.	Irigasi setengah teknis	967,000	N.A	N.A	967,000	967,000
3.	Irigasi sederhana	4.114,000	N.A	N.A	4.114,000	4.114,000
4.	Irigasi desa/Non PU	1.640,000	N.A	N.A	1.640,000	1.640,000
5.	Tadah hujan	29.522,191	N.A	N.A	29.459,130	29.459,130
6.	P2AT	2.256,000	N.A	N.A	2.256,010	2.256,010
B.	**Lahan Bukan Sawah**	**136.110,604**	**135.316,09**	**135.316,09**	**135.316,09**	**135.316,09**
1.	Bangunan dan pekarangan	17.049,323	25.363,04	25.363,04	25.363,04	25.363,04
2.	Tegal/kebun	26.188,372	15.708,30	15.708,30	15.708,30	15.708,30

No.	Jenis Penggunaan Lahan	Luas (ha)				
		2017	2018	2019	2020	2021
3.	Waduk	56,962	331,41	331,41	331,41	331,41
4.	Hutan	90.416,521	90.426,81	90.426,81	90.426,81	90.426,81
5.	Perkebunan	4,000	-	-	-	-
6.	Lainnya	2.395,430	3.486,52	3.486,52	3.486,52	3.486,52
Jumlah (A+B)		**167.867,192**	**182.058,797**	**195.582,19**	**195.582,19**	**195.582,19**

Sumber: RTRW Kabupaten Blora 2021-2041

2.1.1.2 Kondisi Topografi

Wilayah Kabupaten Blora merupakan kawasan dataran rendah dan perbukitan yang berada pada ketinggian antara 25-500 meter dpl, dengan ketinggian terendah berada di Kecamatan Cepu dan tertinggi berada di Kecamatan Todanan. Bentuk topografi wilayah berupa dataran, perbukitan, pegunungan, lembah, dan gunung dengan kelerengan 0-2 % sebesar 35,06 %, 2-5 % sebesar 12,81 %, 5-15 % sebesar 43,64 %, 15-40 % sebesar 8,27 %, dan >40 % sebesar 0,22 %.

Susunan tanah di Kabupaten Blora terdiri atas 56 % tanah gromosol, 39 % mediteran, dan 5 % alluvial. Kawasan Karst yang ada di Kabupaten Blora meliputi Kawasan Bentang Alam Karst Sukolilo dengan luas kurang lebih 753 hektar yang berada di Kecamatan Kunduran dan Kecamatan Todanan. Secara umum, bentang alam yang tersebar di seluruh wilayah Kabupaten Blora memiliki potensi tambang berupa: batu gamping, batu lempung / tanah liat, pasir kuarsa, *phospat*, *ball clay*, dan *gypsum*.

Kabupaten Blora masuk wilayah aliran Daerah Aliran Sungai (DAS) Jratun Seluna dimana, sub DAS Lusi meliputi Kecamatan Blora, Tunjungan, Banjarejo, Jepon, Jiken, Ngawen, Kunduran dan Todanan bagian selatan, sub DAS Juana meliputi Kecamatan Todanan bagian Utara dan sub DAS Bengawan Solo meliputi Kecamatan Sambong, Cepu, Kedungtuban, Kradenan, Randublatung dan Jati

2.1.1.3 Kondisi Klimatologi

Kondisi iklim Kabupaten Blora sebagaimana data Klimatologi merupakan kawasan beriklim tropis dengan curah hujan terbesar selama tahun 2021 terjadi di Bulan Januari yaitu sebesar 8.141 mm dan jumlah hari hujan 18 hari. Sedangkan curah hujan terkecil terjadi di Bulan Juni dimana hampir tidak ada hujan sama sekali di bulan tersebut. Curah hujan terbesar terjadi di Kecamatan Bogorejo, dengan curah hujan sepanjang tahun sebesar 4.135 mm. Sedangkan curah hujan terkecil terjadi di Kecamatan Jati yaitu sebesar 674 mm sepanjang tahun 2021. Sedangkan kecepatan angin antara 10,52 km/jam sampai dengan 77 km/jam.

Kondisi geologis, topografis, klimatologis, hidrologis dan geografis menjadikan kawasan di Kabupaten Blora berpotensi memunculkan ancaman atau gangguan kehidupan masyarakat dan berakibat timbulnya korban jiwa manusia, kerusakan lingkungan, kerugian harta benda, dan dampak psikologis sehingga dalam proses pengembangan wilayah perlu memperhatikan daerah-daerah rawan bencana sehingga pelaksanaan pembangunan dapat berjalan optimal. Kawasan rawan bencana alam Kabupaten Blora ditetapkan berdasarkan kejadian dan potensi bencana di Kabupaten Blora. Kawasan rawan bencana di Kabupaten Blora berdasarkan RTRW Kabupaten Blora antara lain: kawasan rawan tanah longsor, kawasan rawan banjir, kawasan rawan kekeringan dan kawasan rawan angin topan sebagaimana tersaji pada peta sebagai berikut :

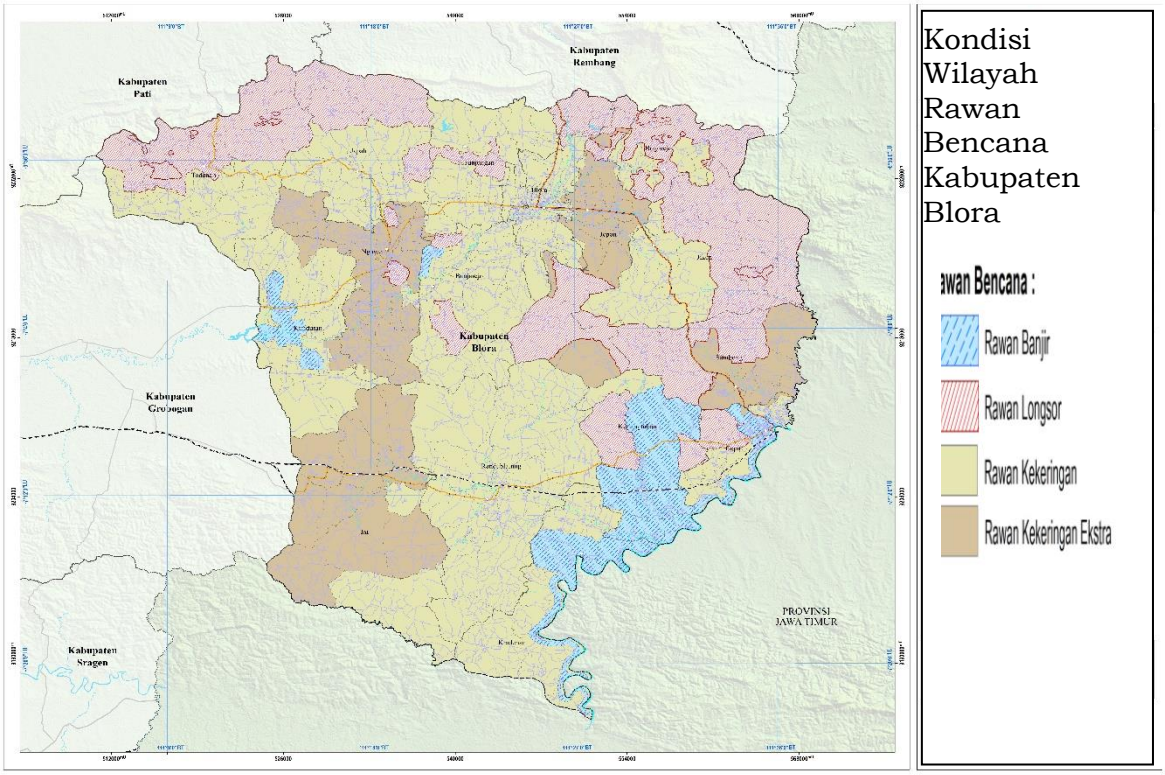

Sumber: Peta RTRW Kabupaten Blora 2021-2041

Gambar II- 2
Peta Rawan Bencana Kabupaten Blora

2.1.1.4 Kondisi Demografi

Jumlah penduduk Kabupaten Blora pada Tahun 2021 menurut Dinas Kependudukan dan Pencatatan Sipil tercatat sebesar 946.994 jiwa, mengalami pertumbuhan sebesar 0,87 % atau bertambah 8.180 jiwa bila dibandingkan dengan tahun 2020. Perkembangan Jumlah penduduk di Kabupaten Blora Tahun 2017-2021 dapat dilihat dalam tabel berikut:

Tabel II- 3
Perkembangan Jumlah Penduduk Kabupaten Blora
Tahun 2017-2021

Tahun	Jenis Kelamin		Jumlah (Jiwa)	Perubahan (Jiwa)	Pertumbuhan (%)
	Laki – Laki (Jiwa)	Perempuan (Jiwa)			
2017	498.514	499.318	**997.832**	6.681	0,674
2018	453.433	452.947	**906.380**	-91.452	-9,165
2019	462.252	461.854	**924.106**	17.726	1,96
2020	469.730	469.084	**938.814**	14.708	1,59
2021	473.755	473.239	**946.994**	8.180	0,87

Sumber: Sistem Informasi Pemerintahan Daerah, 2021

Perkembangan jumlah penduduk per kecamatan di Kabupaten Blora dapat dilihat pada tabel berikut :

Tabel II- 4
Perkembangan Jumlah Penduduk (Jiwa) Kabupaten Blora
Per Kecamatan Tahun 2017-2021

No.	Kecamatan	Tahun				
		2017	2018	2019	2020	2021
1.	Jati	57.309	50.886	51.923	52,702	53.263
2.	Randublatung	91.384	79.570	81.457	82,771	83.685
3.	Kradenan	46.683	41.761	42.816	43,497	43.802
4.	Kedungtuban	65.607	58.867	60.555	61,535	62.071
5.	Cepu	86.184	76.587	78.175	79,142	79.554
6.	Sambong	31.460	28.476	29.070	29,456	29.757
7.	Jiken	42.332	39.235	39.793	40,428	40.797
8.	Bogorejo	26.795	25.501	24.324	26,240	26.448
9.	Jepon	69.510	63.925	65.252	66,193	66.741
10.	Blora	104.113	94.606	96.522	98,155	98.459
11.	Banjarejo	69.184	64.059	65.454	65,861	65.929
12.	Tunjungan	52.921	49.033	50.043	50,706	51.384
13.	Japah	39.208	36.369	37.224	37,759	38.191
14.	Ngawen	69.219	63.137	64.416	65,212	65.962
15.	Kunduran	74.472	68.994	70.245	71,233	72.010
16.	Todanan	71.451	65.047	66.837	67,924	68.941
	Jumlah	**997.832**	**906.380**	**924.106**	**938,814**	**946.994**

Sumber: Sistem Informasi Pemerintahan Daerah, 2021

Sebaran jumlah penduduk per kecamatan di Kabupaten Blora Tahun 2021 sebagai berikut :

Tabel II- 5
Sebaran Jumlah Penduduk Kabupaten Blora Tiap Kecamatan
Tahun 2021

No	Kecamatan	Laki-Laki	Perempuan	Total	Sebaran (%)	Rasio Jenis Kelamin
1	Jati	26.786	26.477	53.263	5.62%	101
2	Randublatung	41,749	41.936	83.685	8.84%	100
3	Kradenan	22.012	21.790	43.802	4.63%	101
4	Kedungtuban	31.290	30.781	62.071	6.55%	102
5	Cepu	39.422	40.132	79.554	8.40%	98
6	Sambong	14.862	14.895	29.757	3.14%	100
7	Jiken	20.411	20.386	40.797	4.31%	100
8	Bogorejo	33.587	33.154	66.741	7.05%	101
9	Jepon	48.769	49.690	98.459	10.40%	98
10	Blora	25.561	25.823	51.384	5.43%	99
11	Banjarejo	33.292	32.637	65.929	6.96%	102
12	Tunjungan	33.231	32.731	65.962	6.97%	102
13	Japah	36.073	35.937	72.010	7.60%	100
14	Ngawen	34.548	34.393	68.941	7.28%	100
15	Kunduran	13.198	13.250	26.448	2.79%	100
16	Todanan	18.964	19.227	38.191	4.03%	99
Jumlah		**473.755**	**473.239**	**946.994**	**100**	**100**

Sumber: Sistem Informasi Pemerintahan Daerah, 2021

Dilihat dari angka ketergantungan penduduk di Kabupaten Blora pada Tahun 2021 sebesar 0,42 (42%) ini berarti bahwa dari 100 penduduk produktif menanggung 42 penduduk non produktif. Perkembangan angka ketergantungan penduduk di Kabupaten Blora dapat dilihat pada tabel berikut:

Tabel II- 6
Angka Ketergantungan Penduduk Kabupaten Blora
Tahun 2017-2021

Tahun	Penduduk Usia 0-14 th (Jiwa)	Penduduk Usia > 65 th (Jiwa)	Jumlah (Jiwa)	Penduduk Usia 15 – 64 th (Jiwa)	Rasio Ketergan-tungan
2017	264.261	63.050	327.331	663.890	0,49
2018	203.820	92.856	296.676	701.156	0,42
2019	177.014	81.419	258.433	647.947	0,40
2020	181.719	96.232	277.951	660.863	0,42

Tahun	Penduduk Usia 0-14 th (Jiwa)	Penduduk Usia > 65 th (Jiwa)	Jumlah (Jiwa)	Penduduk Usia 15 – 64 th (Jiwa)	Rasio Ketergan-tungan
2021	181.757	99.909	281.666	663.256	0,42

Sumber: Sistem Informasi Pemerintahan Daerah, 2021

2.1.1.5 Perencanaan Pengembangan Wilayah

Pengembangan wilayah di Kabupaten Blora bertujuan untuk meningkatkan pemerataan pembangunan. Pengembangan wilayah tahun 2023 ditujukan untuk mewujudkan Kabupaten Blora sebagai wilayah pengembangan industri dan wanatani yang terpadu, aman, nyaman, produktif, dan berkelanjutan dengan upaya pelestarian daya dukung ekosistem dan menjaga kualitas lingkungan hidup. Dengan memperhatikan keterpaduan, integrasi dan sinergitas wilayah rencana program/kegiatan dengan Rencana Tata Ruang Wilayah (RTRW) Kabupaten Blora Tahun 2021-2041.

Pengembangan wilayah Kabupaten Blora diarahkan pada:

1. pengembangan wilayah berbasis industri dengan tetap memperhatikan daya dukung lingkungan dan potensi jasa ekosistem;
2. pengembangan wilayah berbasis wanatani;
3. pengendalian dan peningkatan dalam kawasan pertanian berkelanjutan;
4. penataan dan pengembangan pusat kegiatan wilayah dengan memperhatikan perubahan lahan pertanian dan daya dukung lingkungan;
5. pengembangan sistem prasarana wilayah guna mendukung konsep industri, wanatani, dan pelayanan dasar masyarakat dengan memperhatikan daya dukung lingkungan;
6. pengelolaan sumber daya alam dan buatan berbasis kelestarian lingkungan hidup;
7. peningkatan pengelolaan kawasan lindung; dan
8. pengembangan kawasan budidaya dengan memperhatikan aspek ekologis.

Sebagai upaya untuk mengoptimalkan pengembangan wilayah ke seluruh wilayah kabupaten maka ditetapkan penataan dan pengembangan pusat kegiatan wilayah.

Strategi penataan dan pengembangan pusat-pusat kegiatan wilayah dengan memperhatikan perubahan lahan pertanian dan daya dukung lingkungan meliputi:

1. membagi wilayah fungsional kabupaten berdasarkan morfologi dan kondisi sosial ekonomi;
2. mengembangkan pusat pelayanan baru;
3. mengoptimalkan peran ibukota kecamatan sebagai pusat kegiatan;
4. mengembangkan permukiman perkotaan yang didukung sektor perdagangan dan jasa;

5. mengembangkan permukiman perdesaan yang sinergi dengan sektor pertanian, kawasan rawan bencana dan daya dukung lahan; dan
6. merencanakan Kawasan Strategis Kabupaten

Rencana sistem pusat kegiatan terdiri atas:

a. Pusat Kegiatan Wilayah (PKW) berada di Kawasan Perkotaan Cepu, yang mencakup Kecamatan Cepu, Kecamatan Sambong dan Kecamatan Kedungtuban;
b. Pusat Kegiatan Lokal (PKL) berada di Kawasan Perkotaan Blora, yang mencakup Kecamatan Blora, Kecamatan Jepon dan Kecamatan Tunjungan; dan
c. Pusat Pelayanan Kawasan (PPL) yang meliputi:
    1. Kawasan Perkotaan Kunduran;
    2. Kawasan Perkotaan Todanan;
    3. Kawasan Perkotaan Banjarejo;
    4. Kawasan Perkotaan Japah;
    5. Kawasan Perkotaan Bogorejo;
    6. Kawasan Perkotaan Jiken;
    7. Kawasan Perkotaan Ngawen;
    8. Kawasan Perkotaan Randublatung
    9. Kawasan Perkotaan Kradenan; dan
    10. Kawasan Perkotaan Jati.

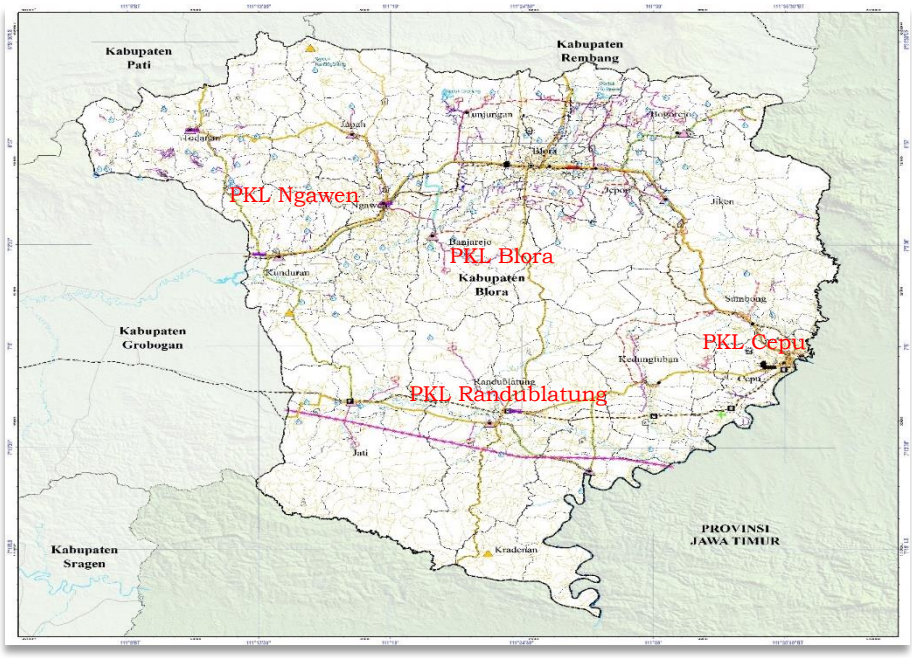

Sumber: RTRW Kabupaten Blora Tahun 2021-2041

Gambar II- 3
Peta Penataan dan Pengembangan Pusat Kegiatan Wilayah

2.1.2 Aspek Kesejahteraan Masyarakat

2.1.2.1 Kesejahteraan dan Pemerataan Ekonomi

2.1.2.1.1 Pertumbuhan Ekonomi

Pertumbuhan ekonomi suatu daerah adalah perbandingan pencapaian kinerja perekonomian suatu daerah pada periode waktu tertentu terhadap periode waktu sebelumnya, guna mengetahui tingkat pertumbuhan ekonomi Kabupaten Blora dapat diketahui dari besaran PDRB (Produk Domestik Regional Bruto) menurut harga konstan. Laju pertumbuhan ekonomi/ PDRB atas dasar harga konstan Kabupaten Blora dapat dilihat dalam tabel berikut :

Tabel II- 7
Pertumbuhan Ekonomi Kabupaten Blora, Jawa Tengah dan Nasional
Tahun 2017-2021

Tahun	Pertumbuhan Ekonomi (%) Dengan Migas		
	Blora	Jawa Tengah	Nasional
2017	5,84	5,26	5,07
2018	4,4	5,31	5,17
2019	4,05	5,41	5,02
2020	- 4,56	- 2,65	- 2,07
2021	3,68	3,32	3,69

Sumber: BPS Kabupaten Blora, 2021

Pertumbuhan ekonomi pada Tahun 2021 mengalami kenaikan baik Nasional, Propinsi Jawa Tengah maupun Kabupaten Blora, hal ini dikarenakan masyarakat memulai mampu beradaptasi dalam aktifitas perekonomian menghadapi pandemi covid-19 yang melanda mulai Tahun 2020. Cakupan vaksinasi covid-19 terus meningkat memberikan rasa aman yang turut meningkat di masyarakat dalam menjalankan aktivitas keseharian.

Pertumbuhan dari sektor pertambangan dan penggalian mengalami kenaikan sekitar 5,42 %, dari 18,89% pada tahun 2020 menjadi 24,31 pada tahun 2021, dan sektor pertambangan menyumbang 24.31%.

Perkembangan PDRB Kabupaten Blora Tahun 2017-2021 dapat dilihat pada berikut:

Tabel II- 8
Perkembangan PDRB menurut harga kontan dan harga berlaku
Kabupaten Blora Tahun 2017-2021

Tahun	PDRB adhb		PDRB adhk	
	Nilai (Juta Rp.)	Pertumbuhan (%)	Nilai (Juta Rp)	Pertumbuhan (%)
2017	21.865.831,17	9,27	16.866.640,78	5,98
2018	24.631.543,50	12,65	17.605.216,00	4,38
2019	25.965.937,47	5,42	18.318.415,14	4,05
2020	24. 013..984,57	-7,63	17.483.886,74	- 4,56
2021	26.960.315,27	8,29	18.126.446,90	3,68

Sumber : BPS Kabupaten Blora 2022

Perkembangan distribusi PDRB ADHK di Kabupaten Blora dapat dilihat pada tabel berikut ini:

Tabel II- 9
Distribusi PDRB ADHK Kabupaten Blora Tahun 2017-2021 (Persen)

Kategori	Klasifikasi Lapangan Usaha	Tahun				
		2017	2018	2019	2020	2021
A	Pertanian, Kehutanan, dan Perikanan	20,74	20,89	19,91	21,25	20,97
B	Pertambangan dan Penggalian	28,24	2,67	25,56	23,31	23,67
C	Industri Pengolahan	8,55	8,79	9,09	9,35	9,29
D	Pengadaan Listrik dan Gas	0,07	0,07	0,07	0,08	0,07
E	Pengadaan Air, Pengelolaan Sampah, Limbah dan Daur Ulang	0,04	0,04	0,04	0,04	0,04
F	Konstruksi	3,81	3,86	3,95	3,87	4,08
G	Perdagangan Besar dan Eceran; Reparasi Mobil dan Sepeda Motor	15,68	16,19	1,70	17,11	17,31
H	Transportasi dan Pergudangan	2,77	2,85	2,98	2,46	2,43
I	Penyediaan Akomodasi dan Makan Minum	0,32	3,37	3,66	3,72	3,82
J	Informasi dan Komunikasi	1,41	1,53	1,63	1,95	1,95
K	Jasa Keuangan dan Asuransi	2,74	2,74	2,77	2,95	2,87
L	Real Estate	1,35	1,37	1,40	1,46	1,43
M, N	Jasa Perusahaan	0,28	0,29	0,31	0,31	0,30
O	Administrasi Pemerintahan, Pertahanan dan Jaminan Sosial Wajib	3,00	2,97	2,96	3,06	2,90

Kategori	Klasifikasi Lapangan Usaha	Tahun				
		2017	2018	2019	2020	2021
P	Jasa Pendidikan	0,52	5,34	5,56	0,58	0.56
Q	Jasa Kesehatan dan Kegiatan Sosial	0,84	0,87	0,89	1,02	0.93
R,S,T, U	Jasa lainnya	2,04	2,14	2,26	2,25	2,19
PRODUK DOMESTIK REGIONAL BRUTO DENGAN MINYAK BUMI		100	100	100	100	100

Sumber : BPS Kabupaten Blora 2022

Adapun Perkembangan nilai PDRB ADHK di Kabupaten Blora dapat dilihat pada tabel berikut ini

Tabel II- 10
Nilai PDRB ADHK Kabupaten Blora Tahun 2017-2021 (Juta Rp)

Kategori	Klasifikasi Lapangan Usaha	Tahun				
		2017	2018	2019	2020	2021
A	Pertanian, Kehutanan, dan Perikanan	3.498.677,82	3.678.040,05	3. 647 233,40	3.715. 465,36	3.801.475,87
B	Pertambangan dan Penggalian	4.762.307,15	4.699.700,50	4.681.810,94	4.075. 073,66	4.291.884,25
C	Industri Pengolahan	1.442.206,18	1.547.113,38	1 665 269,21	1 634 464,41	1 684 015,37
D	Pengadaan Listrik dan Gas	11.621,73	12.284,06	13 058,68	13 534,05	14 183,07
E	Pengadaan Air, Pengelolaan Sampah, Limbah dan Daur Ulang	6.969,93	6.750,21	7 408,50	7 585,30	7 847,80
F	Konstruksi	643.225,32	679.847,64	723 878,38	676 561,77	740 429,20
G	Perdagangan Besar dan Eceran; Reparasi Mobil dan Sepeda Motor	2.643.891,71	2.850.490,19	3 105 623,49	2 992 139,95	3 139 408,02
H	Transportasi dan Pergudangan	467.442,07	502.169,86	546 105,18	430 975,85	440 975,69
I	Penyediaan Akomodasi dan Makan Minum	547.458,50	592.765,18	670 333,20	650 199,45	693 424,47
J	Informasi dan Komunikasi	237.169,52	269.047,61	298 325,79	340 741,43	354 730,83
K	Jasa Keuangan dan Asuransi	461.498,34	481.827,57	506 974,68	515 847,81	521 460,07

Kategori	Klasifikasi Lapangan Usaha	Tahun				
		2017	2018	2019	2020	2021
L	Real Estate	228.183,98	240.998,88	256 782,14	255 696,61	259 680,01
M, N	Jasa Perusahaan	47.711,14	51.277,99	56 796,62	53 715,20	55 470,13
O	Administrasi Pemerintahan, Pertahanan dan Jaminan Sosial Wajib	506.181,72	522.926,21	542 904,87	535 406,46	526 490,87
P	Jasa Pendidikan	876.094,90	940.058,74	1 018 902,62	1 016 457,25	1 018 176,35
Q	Jasa Kesehatan dan Kegiatan Sosial	141.658,69	153.270,91	163 717,25	177 505,85	178 184,26
R,S, T,U	Jasa lainnya	344.342,08	376.647,02	413 290,19	392 516,32	398 610,62
PRODUK DOMESTIK REGIONAL BRUTO DENGAN MINYAK BUMI		16.866.640,78	17.605.216.00	18.318.415,14	17.483.886,74	18 126 446,9

Sumber : BPS Kabupaten Blora 2022

2.1.2.1.2 Inflasi

Inflasi diartikan sebagai meningkatnya harga-harga secara umum dan terus menerus. Kestabilan inflasi merupakan prasyarat bagi pertumbuhan ekonomi berkesinambungan yang pada akhirnya memberikan manfaat bagi peningkatan kesejahteraan masyarakat.

Perhitungan inflasi Tahun 2021 menggunakan perhitungan *"sister city"* dengan mengacu pada kota terdekat. Laju inflasi Kabupaten Blora mengacu pada Kabupaten Kudus dengan laju Inflasi Tahun 2021 sebesar 1,59%. Dibanding inflasi Nasional dan Propinsi Jawa Tengah tingkat inflasi di Kabupaten Blora masih berada di bawah rata-rata, hal ini berdampak positif pada peningkatan daya beli masyarakat dan menekan peningkatan kemiskinan sehingga mendorong pergerakan perekonomian.

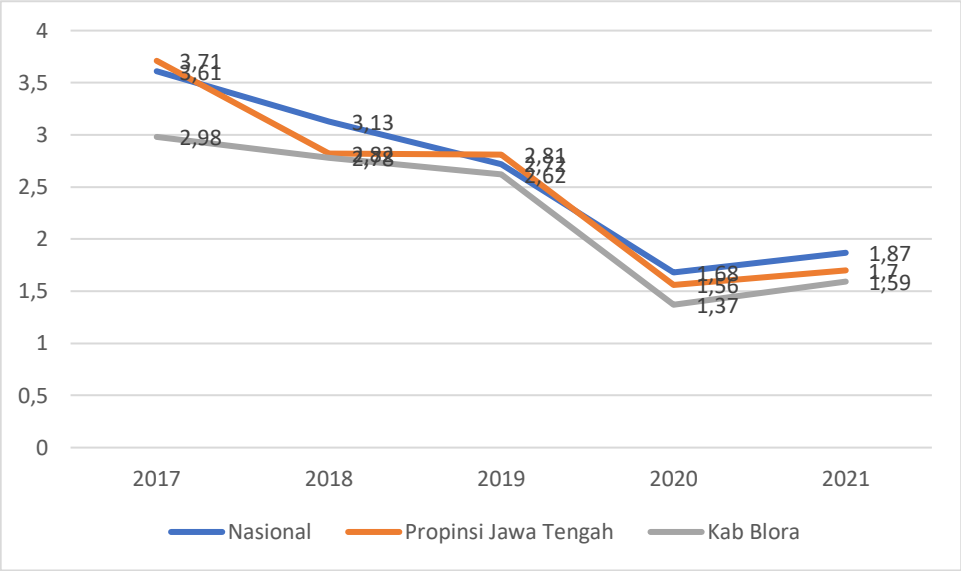

Gambar II- 4
Perkembangan Inflasi Kabupaten Blora, Propinsi Jawa Tengah dan Nasional Tahun 2017-2021

2.1.2.1.3 Kondisi Kemiskinan

Angka kemiskinan Kabupaten Blora Tahun 2017-2019 mengalami penurunan dari 13,04 persen menjadi 11,32 persen. Namun mulai Tahun 2020-2021 menunjukan peningkatan. Pada tahun 2021, tingkat kemiskinan kembali mengalami peningkatan walaupun tidak setinggi tahun 2020 (terhadap tahun 2019). Pada tahun 2020, persentase penduduk miskin mengalami peningkatan sebesar 0,64 persen poin (terhadap 2019). Sedangkan pada tahun 2021, persentase penduduk miskin meningkat 0,43 persen poin terhadap 2020. Persentase penduduk miskin di Kabupaten Blora bahkan lebih tinggi dari persentase penduduk miskin Jawa Tengah (11,79 persen). Meningkatnya persentase penduduk miskin pada 2021 disebabkan meningkatnya jumlah penduduk miskin secara absolut menjadi 107.050 orang. Peningkatan tersebut dapat dipicu oleh berbagai hal diantaranya penurunan daya beli masyarakat dan penurunan pendapatan masyarakat karena adanya pemberlakuan pembatasan kegiatan masyarakat (PPKM) oleh pemerintah baik skala makro maupun mikro karena adanya pandemi COVID-19 yang sampai saat ini masih belum berakhir. Data selengkapnya seperti terlihat pada gambar berikut :

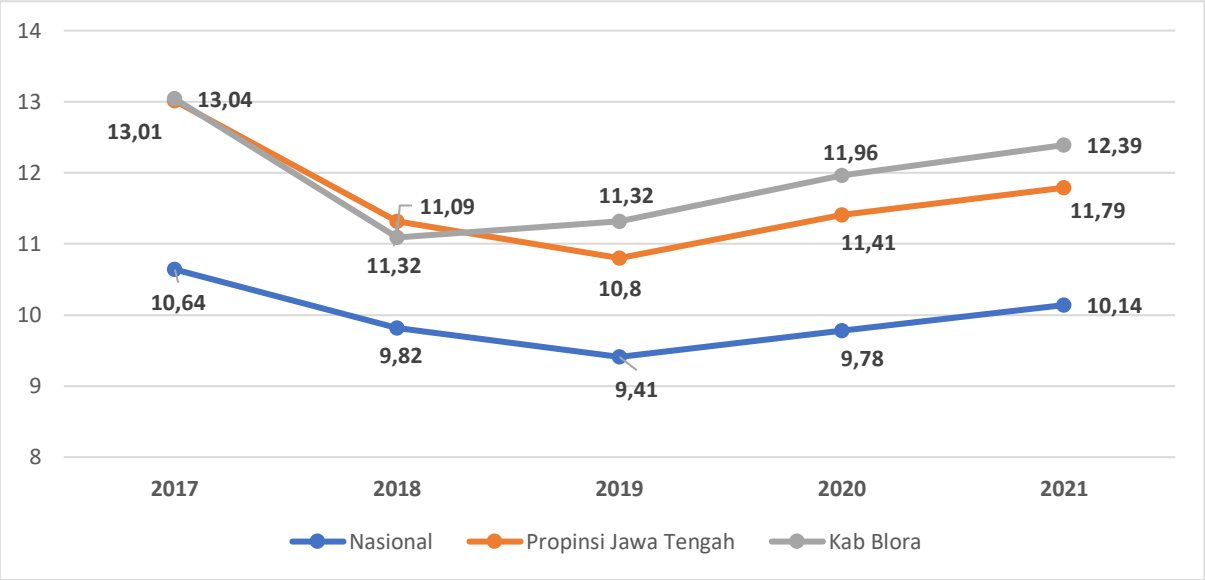

Gambar II- 5
Perbandingan Tingkat Kemiskinan Kabupaten Blora dengan Nasional dan Provinsi Jawa Tengah Tahun 2017-2021

Tingkat kemiskinan Kabupaten Blora Tahun 2021 sebesar 12,39% lebih tinggi dibanding angka kemiskinan Propinsi Jawa Tengah yang hanya sebesar 11,79% dan lebih tinggi dari angka kemiskinan nasional (sebesar 10,14%), Pemerintah baik pusat dan daerah terus berusaha dalam memberikan kesejahteraan kepada masyarakat guna penurunan kemiskinan melalui program keluarga harapan, bantuan langsung tunai, program padat karya, bedah rumah tidak layak huni, pemberdayaan pihak swasta dalam membantu penanggulangan kemiskinan baik melalui BAZNAS dan CSR perusahaan serta program 1 (satu) perangkat daerah mendampingi 5 (lima) warga miskin. Pada Tahun 2021 telah launching Sistem Layanan Rujukan Terpadu (SLRT) dan pelaksanaan replikasi program satu perangkat daerah satu desa dampingan. Data tingkat kemiskinan Kabupaten Blora dibanding Kabupaten di Jawa Tengah selengkapnya seperti terlihat pada gambar berikut :

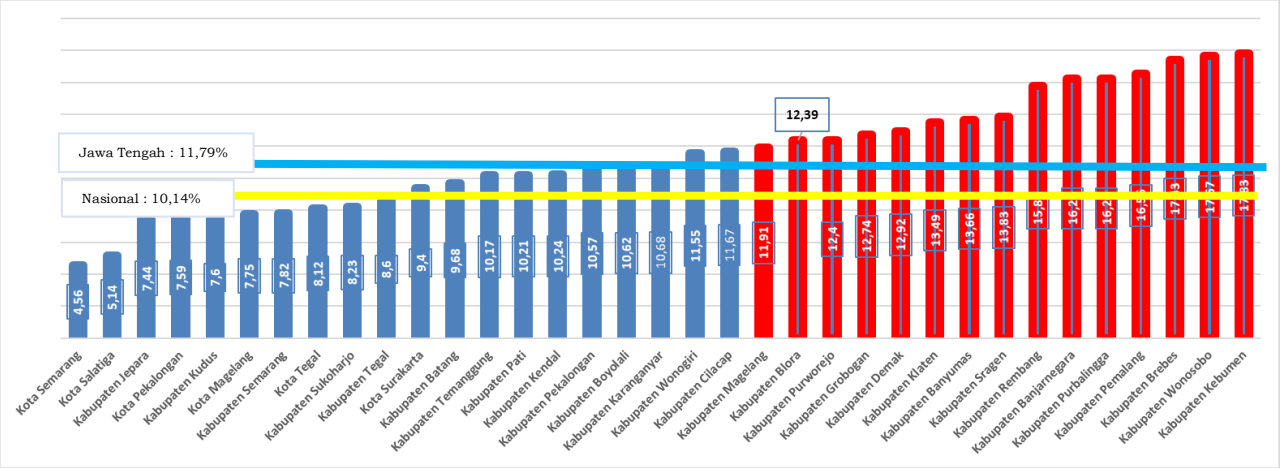

Gambar II- 6
Persentase Kemiskinan Kabupaten Jawa Tengah Tahun 2021

Jumlah penduduk miskin dan persentasenya dapat dilihat dalam grafik dibawah ini :

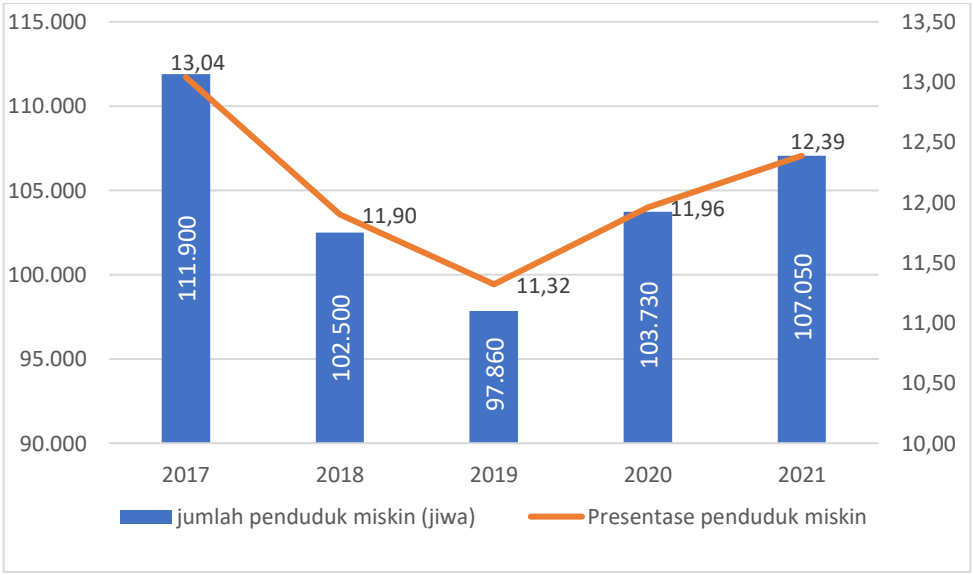

Gambar II- 7
Jumlah Penduduk Miskin dan Persentase Kemiskinan Kabupaten Blora Tahun 2017-2021

Garis kemiskinan digunakan sebagai suatu batas untuk mengelompokkan penduduk menjadi miskin atau tidak miskin. Penduduk miskin adalah penduduk yang memiliki rata-rata pengeluaran per kapita per bulan di bawah garis kemiskinan. Penunjukkan perkembangan garis kemiskinan pada periode 2017 - 2021. Selama periode tersebut, garis kemiskinan selalu menunjukkan peningkatan setiap tahun dengan peningkatan tertinggi pada tahun 2019 (terhadap tahun sebelumnya).

Selanjutnya, pada Tahun 2021, garis kemiskinan di Kabupaten Blora tercatat sebesar Rp 363,649 per kapita per bulan. Artinya, angka tersebut merupakan batas minimum yang harus dipenuhi seseorang untuk mendapatkan kebutuhan dasarnya sebulan baik kebutuhan makanan maupun non makanan. Dibandingkan dengan tahun 2020, garis kemiskinan di Kabupaten Blora mengalami peningkatan 2,94 persen. Namun secara umum, persentase peningkatan garis kemiskinan pada periode tiga tahun terakhir cenderung menurun.

Tabel II- 11
Perkembangan Garis Kemiskinan Kabupaten Blora

Tahun 2017-2021

Tahun	Garis Kemiskinan (Rp)	Prosentase Perubahan
2017	291.114	3,98
2018	308.520	5,98
2019	335.837	8,85
2020	353.259	5,19
2021	363.649	2,94

Sumber: BPS Kabupaten Blora, 2021

Dimensi lain yang perlu diperhatikan adalah tingkat kedalaman dan keparahan kemiskinan. Indeks kedalaman kemiskinan atau sering disingkat P1, merupakan ukuran rata-rata kesenjangan pengeluaran masing-masing penduduk miskin terhadap garis kemiskinan. Semakin tinggi nilai indeks, semakin jauh rata-rata pengeluaran penduduk dari garis kemiskinan. Tingkat kedalaman ini memengaruhi seberapa besar usaha pemerintah mengangkat penduduk untuk keluar dari kemiskinan. Capaian P1 Kabupaten Blora pada periode tahun 2017 sampai dengan tahun 2021 mengalami perkembangan yang fluktuatif, yaitu pada tahun 2017 sebesar 1,53 dan pada tahun 2021 meningkat menjadi sebesar 1,82 akan tetapi dibawah Propinsi Jawa Tengah yang sebesar 1,91 dan Nasional sebesar 1,71.

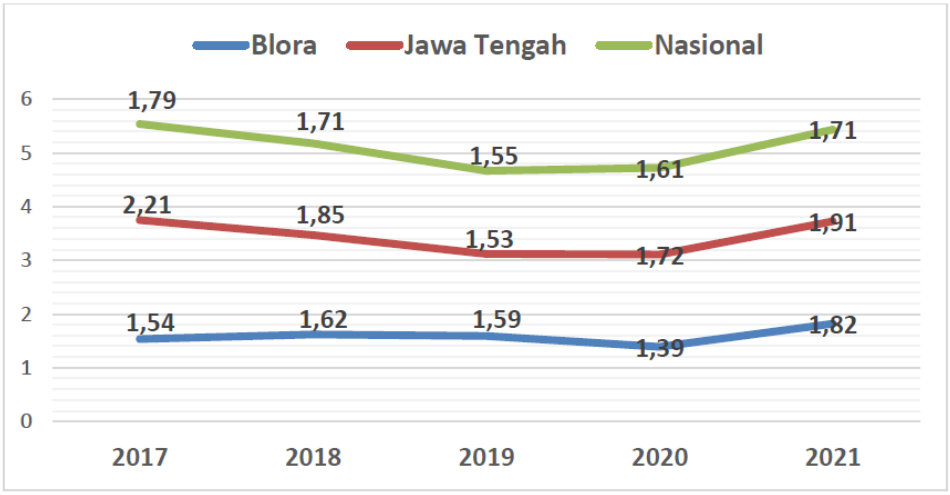

Gambar II- 8
Perkembangan Indeks Kedalaman Kemiskinan Kabupaten Blora
Tahun 2017-2021

Indeks Keparahan Kemiskinan atau disingkat P2, merupakan gambaran mengenai penyebaran pengeluaran diantara penduduk miskin. Semakin tinggi nilai indeks, semakin tinggi ketimpangan pengeluaran diantara penduduk miskin. Blora dari tahun 2017 sampai dengan tahun 2021 mengalami perkembangan yang fluktuatif yaitu pada tahun 2017 sebesar 0,31 dan mengalami kenaikan di tahun 2021 menjadi 0,40. Masih di bawah Provinsi Jawa Tengah sebesar 0,45 dan Nasional sebesar 0,42.

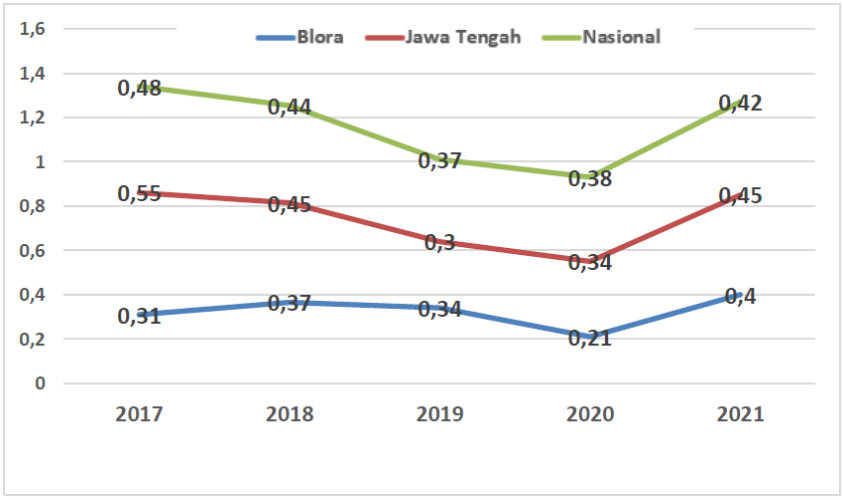

Gambar II- 9
Perkembangan Indeks Keparahan Kemiskinan Kabupaten Blora
Tahun 2017-2021

2.1.2.2 Kesejahteraan Masyarakat

2.1.2.2.1 Indeks Pembangunan Manusia (IPM)

Indeks Pembangunan Manusia (IPM) merupakan indikator untuk mengetahui tiga dimensi pokok pembangunan manusia yang mencerminkan status kemampuan dasar penduduk, meliputi: Angka Usia Harapan Hidup (UHH) untuk mengukur peluang hidup; rata-rata lama sekolah dan angka melek huruf untuk mengukur status tingkat pendidikan penduduk; serta pengeluaran rill per kapita untuk mengukur akses terhadap sumberdaya untuk mencapai standar hidup layak.

IPM Kabupaten Blora Tahun 2019 sampai Tahun 2020 masih menempati peringkat ke-29, Tahun 2021 IPM Kabupaten Blora menempati peringkat ke-28. Peringkat tersebut merupakan yang terendah nilainya di bandingkan dengan Kabupaten lain se-Eks Karesidenan Pati (Grobogan, Rembang, Pati, Kudus dan Jepara). Hal ini menunjukkan bahwa pembangunan manusia baik di bidang pendidikan, kesehatan dan ekonomi masih tertinggal dari kabupaten/kota lainnya. Persandingan IPM kabupaten Blora dengan kabupaten/kota lain di Jawa Tengah dapat dilihat pada Tabel II – 12 berikut:

Tabel II- 12
IPM Kabupaten/Kota di Jawa Tengah Tahun 2019-2021

Kabupaten	2017		2018		2019		2020		2021	
	Nilai IPM	Peringkat	Nilai IPM	Peringkat	Nilai IPM	Peringkat	Nilai IPM	Peringkat	Nilai IPM	Peringkat
Kab. Kudus	73,84	9	74,68	8	74,94	8	75	9	75,16	10
Kab. Jepara	70,79	15	71,38	15	71,88	17	71,99	17	72,36	18
Kab. Pati	70,12	19	70,71	19	71,35	19	71,77	19	72,28	19
Kab. Rembang	68,95	20	69,42	21	70,15	20	70,02	21	70,43	21
Kab. Grobogan	68,87	22	69,32	23	69,86	24	69,87	23	70,41	23
Kab. Blora	**67,52**	**29**	**67,95**	**29**	**68,65**	**29**	**68,84**	**29**	**69,37**	**28**
Jawa Tengah	**70,52**	**13**	**71,12**	**13**	**71,73**	**13**	**71,87**	**13**	**72,16**	**13**
Nasional	**70,81**		**71,39**		**71,92**		**71,94**		**72,29**	

Sumber : BPS Propinsi Jawa Tengah, 2021

Indikator pembentuk IPM meliputi usia harapan hidup, rata-rata lama sekolah, harapan lama sekolah, pengeluaran per kapita yang disesuaikan mengalami kenaikan dalam kurun waktu 2019-2021.

Indeks komponen IPM di masing-masing Kabupaten sekitar Kabupaten Blora mengalami peningkatan kecuali pada komponen indeks pengeluaran per kapita menurun disebabkan bencana non alam pandemi covid-19 yang menyebabkan penurunan daya beli masyarakat, data tersebut disajikan dalam Tabel II – 13 berikut:

Tabel II- 13
Perkembangan Indikator Pembentuk IPM Kabupaten Blora dengan Kabupaten/Kota sekitarnya di Jawa Tengah Tahun 2020-2021

NO	KOMPENEN PEMBENTUK IPM	TAHUN	KABUPATEN					
			Kab. Grobogan	Kab. Blora	Kab. Rembang	Kab. Pati	Kab. Kudus	Kab. Jepara
1	AHH (tahun)	2017	74.46	**73,99**	74,32	75,80	76,44	75,68
		2018	74,55	**74,12**	74,39	75,93	76,47	75,71
		2019	74,61	**74,23**	74,43	76,04	76,50	75,74
		2020	74,75	**74,41**	74,55	76,22	76,60	75,84
		2021	74,84	**74,51**	76,61	76,27	76,68	75,91
2	Harapan Lama Sekolah (tahun)	2017	12,27	**12,13**	12,04	12,29	13,20	12,70
		2018	12,28	**12,14**	12,05	12,30	13,21	12,71
		2019	12,29	**12,19**	12,10	12,41	13,22	12,74
		2020	12,3	**12,2**	12,11	12,65	13,23	12,79
		2021	12,44	**12,35**	12,12	12,94	13,24	12,76
3	Rata-rata lama sekolah (tahun)	2017	6,66	**6,45**	6,94	7,08	8,31	7,33
		2018	6,67	**6,46**	6,96	7,18	8,62	7,43
		2019	6,86	**6,58**	7,15	7,19	8,68	7,44
		2020	6,91	**6,83**	7,16	7,44	8,75	7,68
		2021	7,11	**6,99**	7,30	7,48	8,76	7,79
4	Pengeluaran Perkapita Disesuaikan (000 Rp PPP)	2017	9.716	**9.065**	9.453	9.548	10.348	9.695
		2018	10.097	**9.385**	10.191	10.190	10.979	10.169
		2019	10.350	**9.795**	10.551	10.660	11.318	10.609
		2020	10.221	**9.571**	10.328	10.390	11.160	10.343
		2021	10.294	**9.669**	10.519	10.506	11.272	10.536

Sumber: BPS Propinsi Jawa Tengah, 2021

2.1.2.2.2 Tingkat Pengangguran Terbuka dan Tingkat Partisipasi Angkatan Kerja

Tingkat Pengangguran Terbuka (TPT) dan Tingkat Partisipasi Angkatan Kerja (TPAK) di Kabupaten Blora selama kurun waktu lima tahun (2017-2021) cenderung fluktuatif. Secara lebih lengkap, perkembangan TPAK dan TPT Kabupaten Blora dapat dilihat pada Tavel II-14 berikut:

Tabel II- 14
TPT dan TPAK Kabupaten Blora Tahun 2017-2021

No.	Indikator	Satuan	Tahun				
			2017	2018	2019	2020	2021
1.	TPT	%	2,85	3,26	3,82	4,89	3,81
2.	TPAK	%	70,21	72,81	68,35	69,05	70,54

Sumber: BPS Kabupaten Blora, 2021

Antara pertumbuhan ekonomi dengan tingkat pengangguran terbuka (TPT) pada kondisi normal adalah hubungan terbalik, yaitu semakin tinggi tingkat pertumbuhan ekonomi maka TPT makin rendah. Hal ini karena banyak sektor ekonomi mengalami kemajuan dan menyerap tenaga kerja sehingga

pengangguran berkurang. Dengan asumsi dasar bahwa rasio antara pertumbuhan ekonomi dan tenaga kerja tetap, artinya tidak ada pergeseran yang signifikan terhadap pola produksi dan tehnologi yang digunakan. Dengan kata lain tidak ada perubahan pola produksi padat karya ke padat modal ataupun dengan penggunaan alat berteknologi yang menggunakan lebih sedikit tenaga kerja dalam berproduksi. Pada tahun 2020 rupanya pertumbuhan ekonomi terkontraksi akibat bencana non pandemi covid-19 mengakibatkan pengangguran bertambah sehingga TPT naik. Tahun 2021 TPT mengalami penurunan sebesar 1,08%.

2.1.2.2.3 Angka kematian Bayi (AKB) dan Angka Kematian Ibu (AKI) dan Permasalahan Gizi Balita

Angka kematian ibu pada tahun 2021 sebanyak 23 kasus naik dari tahun 2020 sebanyak 10 kasus. Dari 23 kasus tersebut 13 kasus disebabkan karena pandemi covid, dan 10 kasus disebabkan oleh penyakit penyerta. Pemerintah Kabupaten Blora telah melakukan berbagai upaya antara lain Penyediaan ruang isolasi bagi ibu hamil dan sarpras penanganan covid-19, percepatan vaksinasi pada ibu hamil, pendampingan Ibu hamil resiko tinggi oleh kader dan evaluasi implementasi gerakan sayang ibu dan bayi (GSIB). Namun, keterbatasan ruang isolasi pada saat pandemi menjadi salah satu faktor naiknya angka kematian ibu pada tahun 2021.

Upaya lain yang dilakukan untuk menurunkan kasus AKI dan AKB yaitu Peningkatan kapasitas petugas pemberi pelayanan (Dokter Umum, Bidan, Perawat) tentang pelayanan kegawatdaruratan maternal neonatal di Puskesmas, Optimalisasi fungsi PONED, Penguatan Koordinasi lintas Program melalui GERDU KIA KB, Penguatan Pelayanan Ibu dan Anak melalui DOKTER SABIAN (Dokter Sayang Ibu dan Anak), Penguatan Audit Maternal Perinatal Surveilans Respon (AMPSR), Penguatan surveilans kesehatan ibu bayi dan balita melalui E-Kohort KIA, Peningkatan kapasitas Kader dalam pendampingan Bayi Balita Berresiko melalui KALIBABAR (Kader Peduli Bayi Balita Beresiko), Peningkatan kapasitas Petugas dalam Srining Bayi dan Balita melaui orientasi SDIDTK dan MTBS, Pemenuhan sarana dan Prasara kesehatan guna menunjang penatalaksanaan Pelayanan Skrining maupun Kegawatdaruratan Maternal Neonatal, Pengembangan Telemedicine guna deteksi dini resiko maternal neonatal, Penguatan sistem rujukan maternal neonatal, Penguatan skrining anemia pada remaja putri sebagai calon ibu hamil melalui REMBO SETIA (Remaja Blora Sehat tanpa Anemia), Peningkatan skrining kesehatan remaja melalui Posyandu Remaja, dan Penguatan Puskesmas PKPR dalam meningkatkan derajat kesehatan remaja

Indikator kesehatan ibu dan anak merupakan tujuan ketiga dari indikator SDGs (*Sustainable Development Goals*) yakni menjamin kehidupan yang sehat

dan meningkatkan kesejahteraan seluruh penduduk seluruh usia. Indikator gizi merupakan tujuan kedua dari indikator SDGs yakni menghilangkan kelaparan, mencapai ketahanan pangan dan gizi yang baik serta meningkatkan pertanian berkelanjutan.

Permasalahan gizi yang menjadi prioritas Kabupaten Blora adalah permasalahan balita pendek *(stunting)* yang dapat menghambat pertumbuhan dan perkembangan kecerdasan balita. Berdasarkan hasil penimbangan serentak yang dilaksanakan Dinas Kesehatan pada Tahun 2021, jumlah kasus balita *stunting* anak usia dibawah 2 tahun sebanyak 783 kasus atau turun 8,42 % dari tahun 2020 yang berjumlah 855 kasus, sedangkan berdasarkan data Studi Status Gizi Indonesia (SSGI) tahun 2021, prevalensi stunting tingkat Nasional sebesar 24,4% , tingkat Jawa Tengah sebesar 20,9% ,dan tingkat Kabupaten sebesar 21,5%. Sementara itu target capaian Nasional di tahun 2024 sebesar 14% sesuai dengan target Presiden berdasarkan RPJMN. Keberhasilan penurunan kasus stunting ini karena sinergisitas antar pemangku kepentingan cukup berhasil yakni melalui program rembug stunting tingkat kabupaten, kecamatan maupun desa dalam koordinasi penanggulangan stunting, peningkatan peran PKK dan kader desa dalam membantu penanggulangan stunting, serta peningkatan peran posyandu dalam *surveilance* kasus balita stunting.

Cakupan pengukuran dan pelaporan e-PPGBM Blora bulan Februari 2022 sebesar 7,87%. Dalam penurunan stunting, Pemkab sudah membentuk Tim Percepatan Penurunan Stunting (TPPS). Upaya yang dilakukan Tim Percepatan Penurunan Stunting dalam menurunkan stunting yaitu :

1. Posyandu Remaja bagi anak usia 12 tahun keatas dengan pemberian Zink Sulfat pada remaja putri sebagai upaya untuk mencegah / mengatasi kekurangan (defisiensi) Zink/Seng;
2. Edukasi / Sosialisasi terkait pencegahan pernikahan dini bagi remaja di Sekolah;
3. Kelas ibu hamil dan menyusui setiap bulan, dan posyandu balita setiap bulan;
4. Pemantauan ASI ekslusif oleh bidan desa dan Tim Pendamping Keluarga.
5. Rembug stunting;
6. Penerapan kegiatan inovasi di desa/puskesmas lokus dengan sasaran ibu hamil, ibu menyusui, balita;
7. Dapur Dashat (Dapur Sehat Atasi Stunting) yang dilakukan oleh BKKBN dengan penambahan menu kelor pada makanan protein hewani;
8. Pemberian Makanan Tambahan (PMT) pada balita stunting selama minimal 90 hari dengan didampingi nutrisionis;

9. Meningkatkan peran serta keluarga dan masyarakat dalam pencegahan dan penanggulangan stunting melalui kemandirian keluarga, GERMAS, dan gerakan 1000 HPK;
10. Perjanjian kerjasama antara Pengadilan Agama Blora Kelas 1B dengan Dinas Kesehatan Blora dalam memberikan layanan edukasi kesehatan anak dalam perkara permohonan dispensasi kawin, dengan sasaran calon pengantin;
11. Pengenalan menu B2SA kepada siswa terutama SD;
12. Pengadaan bantuan pangan non beras kepada masyarakat.

Permasalahan kesehatan di Kabupaten Blora selama kurun waktu 2017-2021 sebagai berikut:

Tabel II- 15
Permasalahan Kesehatan Kabupaten Blora Tahun 2017-2021

No.	Indikator	Satuan	Tahun				
			2017	2018	2019	2020	2021
1.	Jumlah kasus kematian bayi	Kasus	169	148	129	99	118
2.	AKB (Angka Kematian Bayi)	Per 1.000 KH	14,07	13,12	12,09	11,5	11,12
3.	Jumlah kasus kematian ibu	Kasus	21	13	11	10	23
4.	Jumlah balita gizi buruk	Kasus	47	52	51	70	73
5.	Jumlah balita stunting (bawah 2 tahun)	Kasus	2.414	1.154	1.124	855	783
6.	Kasus DBD	Kasus	103	397	331	113	83
7.	Kasus Penyakit Kanker	Kasus	65	67	69	46	40
8.	HIV/AIDS	Kasus	40	142	232	176	73

Sumber: Sistem Informasi Pemerintahan Daerah, 2021

2.1.3 Aspek Pelayanan Umum

Hasil pelaksanaan kinerja Pemerintah Kabupaten Blora dalam penyelenggaraan pemerintahan dan melaksanakan pelayanan publik dalam rangka pencapaian prioritas dan sasaran melalui pelaksanaan RKPD Tahun 2021 yaitu:

2.1.3.1 Urusan Pemerintahan Wajib yang Berkaitan dengan Pelayanan Dasar

2.1.3.1.1 Pendidikan

Angka Partisipasi Kasar (APK) dan Angka Partisipasi Murni (APM) suatu daerah menunjukkan tingkat pemerataan dan perluasan akses pembangunan pendidikan. Semakin tinggi APK menunjukkan banyaknya anak usia sekolah yang bersekolah di suatu jenjang pendidikan pada suatu wilayah, begitu juga dengan APM, semakin tinggi APM maka semakin banyak anak usia sekolah yang bersekolah di suatu daerah pada tingkat pendidikan tertentu.

Tabel II- 16
Persentase Perkembangan Indikator Pendidikan di Kabupaten Blora Tahun 2017-2021

No.	Indikator	Satuan	Tahun				
			2017	2018	2019	2020	2021
1.	APK SD/MI	%	103,61	110,88	107,20	102,62	106,26
2.	APM SD/MI	%	94,26	95,73	94,47	95,20	95,44
3.	APK SMP/MTs	%	104,34	100,95	100,71	101,85	98,25
4.	APM SMP/MTs	%	85,38	76,16	74,46	80,01	70,87
5.	Angka Melek Huruf	%	99,9	95,79	96	96	97
6.	Angka Putus Sekolah tingkat SD/MI/paket A	%	0,07	0,07	0,02	0,04	0,01
7.	Angka Putus Sekolah tingkat SMP/MTs/PAKET B	%	0,3	0,61	0,11	0,09	0,08
8.	Rasio guru /1.000 murid	%	72,8	66,46	61,11	61,11	67,59
9.	Rasio guru/murid per kelas rata – rata	%	82,31	78,02	73,77	73,77	79,06
10.	Guru TK yang memenuhi kualifikasi D IV/S1	%	71	57,63	62,00	82	73,55
11.	Guru SD/MI yang memenuhi kualifikasi D IV/S1	%	94,79	96,10	95,5	92	97,37
12.	Guru SMP/MTs yang memenuhi kualifikasi D IV/S1	%	95,98	96,60	96,5	98	98,76
13.	Pemenuhan SPM Pendidikan pada pendidikan anak usia dini	%	29	29,31	56,24	56,24	96,49

No.	Indikator	Satuan	Tahun				
			2017	2018	2019	2020	2021
14.	Pemenuhan SPM Pendidikan pada sekolah dasar	%	89	89,07	91,72	91,71	96,49
15.	Pemenuhan SPM Pendidikan pada pendidikan kesetaraan	%	10,49	10,5	10,99	10,99	100

Sumber:Sistem Informasi Pemerintahan Daerah, 2021

Indikator APK maupun APM baik untuk tingkat SD maupun SMP di Kabupaten Blora mengalami fluktuatif, hal ini menunjukkan bahwa program pendidikan yang dilaksanakan oleh Pemerintah kabupaten Blora di Kabupaten Blora masih perlu ditingkatkan guna tercapainya target 100 % SDGs di bidang Pendidikan. Program wajib belajar 12 (dua belas) tahun pada anak usia sekolah, bantuan operasional sekolah (BOS), program bantuan siswa miskin yang dapat mendongkrak angka partisipasi sekolah, disamping juga adanya program Kartu Indonesia Pintar yang dicanangkan Pemerintah Pusat masih perlu dipertahankan. Dari kondisi sarana dan prasarana pendidikan Tahun 2021 didapat bahwa 25,9 % ruang kelas dalam kondisi baik dari semua jenjang (PAUD, SD, SMP) untuk sekolah negeri dan 74,1 % kondisi sekolah negeri mengalami kerusakan, sedangkan kondisi sekolah swasta pada semua jenjang (PAUD,SD,SMP) baru 32,4 % dalam kondisi baik dan 67,6 % sekolah swasta dalam kondisi rusak.

Dalam penanganan anak putus sekolah dan anak tidak sekolah dalam jenjang SD (sejumlah 19 anak atau 0,01% anak SD yang putus sekolah) untuk jenjang SMP (sejumlah 24 anak atau 0,08% anak SMP yang putus sekolah), Dinas Pendidikan telah melakukan langkah melalui sekolah kesetaraan baik paket A, Paket B maupun paket C, serta mengoptimalkan Lembaga PKBM yang ada di Kecamatan dan pemberian beasiswa bagi siswa miskin.

2.1.3.1.2 Kesehatan

Pembangunan kesehatan merupakan bagian dari pembangunan yang bertujuan meningkatkan kesadaran, kemauan dan kemampuan masyarakat untuk hidup sehat bagi setiap orang agar terwujud derajat kesehatan masyarakat yang setinggi-tingginya.

Bencana non alam pandemi covid-19 yang terjadi awal Tahun 2020 di Indonesia menyebabkan permasalahan kesehatan disamping masalah sosial dan ekonomi. Hingga akhir Tahun 2021 telah terjadi kasus covid 19 di Kabupaten Blora sebanyak 3.299 kasus, dengan kasus kematian sebanyak 977 kematian dan tingkat kesembuhan sebesar 86,4%. Diharapkan

peningkatan kesadaran masyarakat akan pentingnya kesehatan melalui kegiatan preventif dan promotif daripada kegiatan kuratif dan rehabilitatif lebih di prioritaskan.

Peningkatan sarana dan prasarana kesehatan juga menjadi prioritas dalam pembangunan kesehatan di Kabupaten Blora. Jumlah sarana kesehatan yang tersedia di Kabupaten Blora dapat dilihat pada Tabel II - 1 berikut:

Tabel II- 17
Jumlah Sarana Kesehatan di Kabupaten Blora Tahun 2017-2021

No.	Sarana Kesehatan	Satuan	Tahun				
			2017	2018	2019	2020	2021
1.	Posyandu	Unit	1289	1289	1289	1.303	1.310
2.	Polindes/PKD	Unit	207	207	207	214	214
3.	Puskesmas						
	- Induk	Unit	26	26	26	26	26
	- Pembantu	Unit	58	58	58	56	56
	- Keliling	Unit	37	38	39	32	32
4.	Poliklinik	Unit	22	22	22	22	28
5.	RSU Daerah						
	- Tipe C	Unit	2	2	2	2	2
	- Tipe D	Unit	-	-	-	-	-
6.	RSU Swasta (Tipe D)	Unit	3	3	3	3	3
7.	Klinik/Praktek Dokter	Unit	415	417	418	418	423
8.	Laboratorium Kesehatan						
	- Pemerintah	Unit	1	1	1	1	1
	- Swasta	Unit	6	6	6	6	3

Sumber : Sistem Informasi Pemerintahan Daerah, 2021

Tenaga kesehatan memiliki peran yang sangat vital dalam rangka pelayanan kesehatan. Rasio tenaga kesehatan baik dokter, dokter gigi, perawat, maupun bidan terhadap penduduk belum mencapai target Indonesia Sehat (45 dokter umum per 100.000 penduduk, 11 dokter spesialis per 100.000 penduduk, 13 dokter gigi per 100.000 penduduk, 180 perawat per 100.000 penduduk, dan 120 bidan per 100.000 penduduk). Dinas Kesehatan Kabupaten Blora rasio dokter umum pada tahun 2021 sebesar 16,64 per 100.000 penduduk, rasio dokter spesialis sebesar 7,57 per 100.000. Pemerintah Kabupaten Blora terus

berupaya menambah jumlah dokter spesialis melalui program beasiswa pendidikan spesialis dan pemberian insentif khusus bagi dokter spesialis kontrak. Jumlah Tenaga Kesehatan selengkapnya dapat dilihat pada tabel berikut:

Tabel II- 18
Jumlah Tenaga Medis di Kabupaten Blora Tahun 2017-2021

No.	Tenaga Kesehatan	Satuan	Tahun				
			2017	2018	2019	2020	2021
1.	Dokter Umum	Orang	102	86	157	199	196
2.	Dokter Spesialis	Orang	52	42	67	77	81
3.	Dokter Gigi	Orang	21	22	26	32	35
4.	Perawat	Orang	560	792	966	966	1024
5.	Bidan	Orang	183	676	741	748	798
6.	Ahli Kes. Masy.	Orang	15	37	42	35	35
7.	Ahli Penyeh. Lingk.	Orang	23	20	42	52	47
8.	Apoteker	Orang	55	95	35	47	52
9.	Ahli Gizi	Orang	44	48	61	73	71
10.	Analis Lab.	Orang	53	79	80	94	103
11.	Bidan Desa	Orang	284	192	295	295	295

Sumber: Sistem Informasi Pemerintahan Daerah, 2021

Sesuai Peraturan Pemerintah Nomor 2 Tahun 2018 tentang Standar Pelayanan Minimal dan ditindaklanjuti dengan turunnya Permendagri Nomor 100 Tahun 2018, dan dilaksanakan melalui petunjuk teknis Permenkes Nomor 4 Tahun 2019 tentang standar teknis pemenuhan mutu pelayanan dasar pada standar pelayanan minimal bidang kesehatan, capaian indikator dalam SPM di Kabupaten Blora tersebut dapat dilihat pada tabel sebagai berikut:

Tabel II- 19
Capaian Standard Pelayanan Minimal Bidang Kesehatan
Kabupaten Blora Tahun 2017-2021

No.	Indikator SPM Bidang Kesehatan	Satuan	Tahun				
			2017	2018	2019	2020	2021
1.	Persentase ibu hamil mendapatkan pelayanan kesehatan ibu hamil	%	96,3	96,80	99,05	98,83	100

No.	Indikator SPM Bidang Kesehatan	Satuan	Tahun				
			2017	2018	2019	2020	2021
2.	Persentase ibu bersalin mendapatkan pelayanan persalinan	%	93,1	90,69	100	100	100
3.	Presentase bayi baru lahir mendapatkan pelayanan kesehatan bayi baru lahir	%	98,7	94,27	99,55	99,48	100
4.	Cakupan Pelayanan Kesehatan Balita sesuai Standar	%	94,1	91,35	97,58	98,09	98,28
5.	Persentase anak usia pendidikan dasar yang mendapatkan pelayanan kesehatan sesuai standar	%	100	100	100	100	75,34
6.	Persentase orang usia 15–59 tahun mendapatkan *skrining* kesehatan sesuai standar	%	42,9	67,23	89.38	30,41	78,13
7.	Persentase warga negara usia 60 tahun ke atas mendapatkan *skrining* kesehatan sesuai standar	%	22,6	66,92	81,21	75,70	85,94
8.	Persentase penderita Hipertensi yang mendapatkan pelayanan kesehatan sesuai standar	%	78,8	97,53	71,60	33,54	77
9.	Persentase penderita DM yang mendapatkan pelayanan kesehatan sesuai standar	%	32,5	63,38	99,42	96,51	98,51
10.	Persentase ODGJ berat yang mendapatkan pelayanan kesehatan jiwa sesuai standar	%	100	100	87,10	98,18	100
11.	Persentase Orang terduga TBC mendapatkan pelayanan TBC sesuai standar	%	95,9	100	100	58,98	62,17
12.	Persentase orang dengan risiko terinfeksi HIV mendapatkan pelayanan deteksi dini HIV sesuai standar	%	40,1	100	100	81,47	95,36

Sumber: Sistem Informasi Pemerintahan Daerah, 2021

Pemerintah Kabupaten Blora memiliki 2 (dua) rumah sakit rujukan yang berstatus sebagai Badan Layanan Umum Daerah, yaitu: RSUD Dr. R. Soetijono Blora dan RSUD Dr. R. Soeprapto Cepu. Kinerja layanan kedua RSUD tersebut dapat dilihat pada Tabel II - 2 berikut:

Tabel II- 20
Kinerja Layanan Rumah Sakit di Kabupaten Blora Tahun 2019-2021

Indikator	Tahun														
	2017			2018			2019			2020			2021		
	RSUD Blora	RSUD Cepu	Rata-Rata	RSUD Blora	RSUD Cepu	Rata-Rata	RSUD Blora	RSUD Cepu	Rata-Rata	RSUD Blora	RSUD Cepu	Rata-Rata	RSUD Blora	RSUD Cepu	Rata-Rata
BOR (%)	57,13	65,65	61,39	75,83	66,23	71,54	65,87	76,49	71,18	76,49	62,76	71,18	59,33	61,5	60,4
LOS (hari)	3,47	4,72	4,09	5,5	3,62	4,56	4,26	4,66	4,46	4,66	6,04	4,46	2,6	9,8	6,2
TOI (hari)	2,6	2,24	2,42	1,75	1,85	1,88	2,78	1,43	2,11	1,43	3,59	2,105	3,51	6,1	4,8
BTO (kali)	60,09	50,75	55,42	50,38	66,88	41,28	52,24	59,90	56,07	59,90	37,91	56,07	42,27	28,6	35,4
NDR (per 1.000 pasien keluar)	0,17	1,26	0,72	0,025	1,24	1,63	1,18	0,02	0,60	0,02	2,07	0,60	56,6	3,7	30,1

Sumber: RSUD Dr. R. Soetijono Blora dan RSUD Dr. R. Soeprapto Cepu 2021, data terolah

Kinerja pembangunan kesehatan yang lain adalah kondisi gizi masyarakat, pelaksanaan imunisasi, antisipasi kejadian luar biasa dan kondisi Puskesmas. Secara detail dapat dilihat pada tabel berikut:

Tabel II- 21
Capaian Kinerja Pembangunan Kesehatan di Kabupaten Blora Tahun 2017-2021

No	Indikator Kesehatan	Satuan	Tahun				
			2017	2018	2019	2020	2021
1	Prevalensi kekurangan gizi (underweight) pada anak balita.						
	□ Sangat Kurang	%	1,42	1,52	1,57	1,6	1,38
	□ Kurang	%	8,1	7,9	8,1	9,3	8,1
2	Prevalensi stunting (pendek dan sangat pendek) pada anak di bawah lima tahun/balita (24 - 59 bulan)	%	10,46	5,82	5,8	5,8	5,27
3	Prevalensi stunting (pendek dan sangat pendek) pada anak di bawah dua tahun/baduta (0-23 bulan)	%	5,1	2,43	2,4	1,8	1,64

No	Indikator Kesehatan	Satuan	Tahun				
			2017	2018	2019	2020	2021
4	Prevalensi malnutrisi (berat badan/tinggi badan) anak pada usia kurang dari 5 tahun, berdasarkan tipe	0 - 59 bulan (%)	0,1	0,11	0,17	0,15	0,15
5	Persentase bayi usia kurang dari 6 bulan yang mendapatkan ASI eksklusif (0-5 bulan)	%	67	68,7	70,3	71,9	75,3
6	Cakupan Balita Gizi Buruk mendapat perawatan	%	100	100	100	100	100
7	Cakupan pemberian makanan pendamping ASI pada anak usia 6 - 24 bulan	%	100	100	100	98,2	94,3
8	Prevalensi wasting (kurus dan sangat kurus) pada balita (persen)	%	3,96	4,2	5,2	5,7	5,9
9	Cakupan Desa/kelurahan Universal Child Immunization (UCI)	%	63,4	49,9	44,4	100	100
10	Jumlah orang yang memerlukan intervensi terhadap penyakit tropis yang terabaikan (Filariasis dan Kusta).	Filariasis(%)	81	98	82	79	50
		Kusta (%)	10,8	9,82	12	12	12
11	Cakupan Desa/Kelurahan mengalami KLB yang dilakukan penyelidikan epidemiologi < 24 jam	%	100	100	100	100	0)*
12	Non Polio AFP rate per 100.000 penduduk	%	1,47	2,83	5,09	3,95	2,8
14	Persentase pelayanan rujukan kegawat daruratan di puskesmas	%	100	100	100	100	100
15	Persentase ketersediaan obat dan vaksin di Puskesmas	%	100	100	100	100	100

No	Indikator Kesehatan	Satuan	Tahun				
			2017	2018	2019	2020	2021
16	Persentase puskesmas yang melaksanakan pelayanan kefarmasian sesuai standar	%	80	80	80	85	86

Sumber: Sistem Informasi Pemerintahanan Daerah, 2021

)*Dikarenakan wabah Covid-19 dan penerapan protokol kesehatan serta tidak adanya pembelajaran tatap muka maka cakupan rendah.

2.1.3.1.3 Pekerjaan Umum dan Penataan Ruang

Kabupaten Blora dilalui jalan nasional, jalan provinsi, jalan kabupaten, jalan desa dan jalan lingkungan baik di kelurahan maupun desa. Panjang jalan yang menjadi kewenangan Pemerintah Kabupaten Blora berdasaran Keputusan Bupati Nomor 620 / 293 / 2016 tentang Penetapan Status Ruas Jalan sebagai Jalan Kabupaten di Wilayah Kabupaten Blora yakni 1.210,84 km. Status jalan kabupaten mengalami penambahan sebesar 416,15 km. Panjang jalan kabupaten sebelumnya adalah 794,69 km. Penambahan panjang ini sebagian besar berupa jalan di kawasan hutan dengan kondisi hampir semuanya rusak berat. Hal ini menyebabkan kondisi jalan baik secara keseluruhan mengalami penurunan yang cukup besar dari tahun 2015 sebesar 65,7 % menjadi 33,59 % pada tahun 2016.

Sementara jalan provinsi di wilayah Kabupaten Blora memiliki panjang 115,1 km (sedang diusulkan penambahan jalan kabupaten menjadi jalan provinsi sepanjang 46,16 km) dan jalan nasional dengan panjang 38,48 km.

Jaringan jalan penghubung antar Kabupaten dan Propinsi Jawa Tengah ke Propinsi Jawa Timur yang melintasi Kabupaten Blora terlihat dalam gambar berikut :

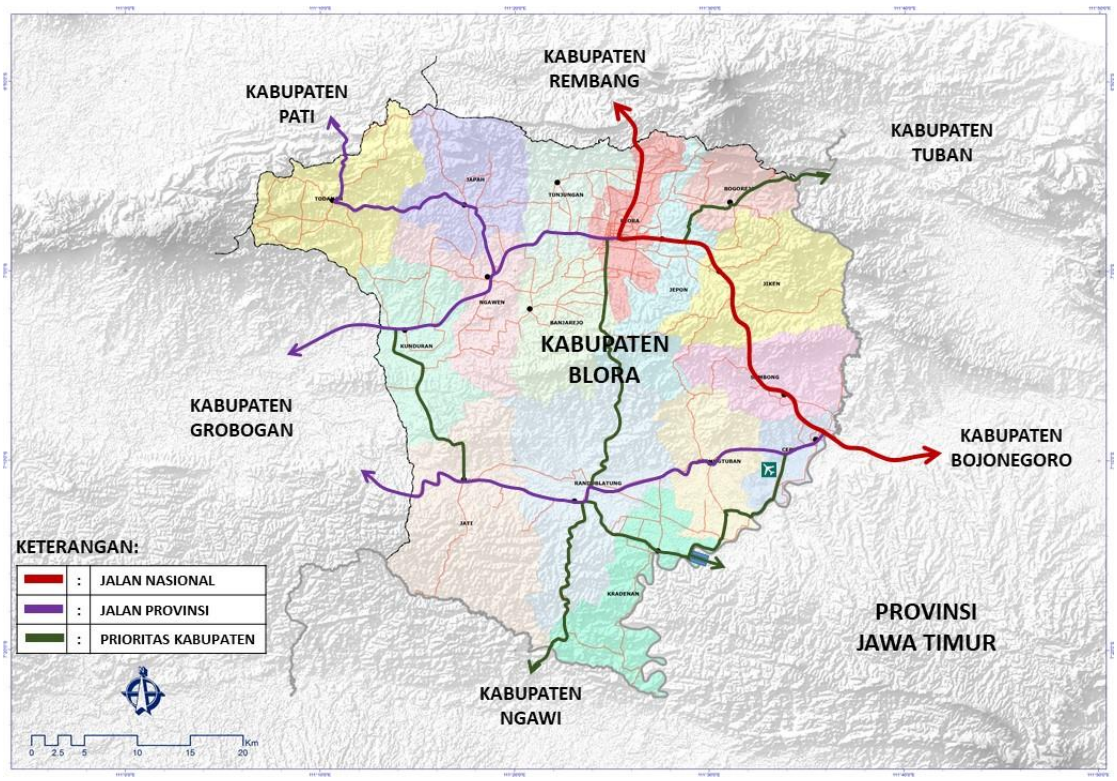

Gambar II- 10
Peta Jaringan Kabupaten Blora

Pada tahun 2021, jalan kabupaten dengan kondisi baik sebesar 40,36 % (488,65 km) dan mengalami kenaikan 18,07 % dari tahun 2020 (22,29%). Sedangkan kondisi jalan rusak ringan pada Tahun 2021 sebesar 8,9 %, dan jalan mengalami rusak berat sebesar 26,8%. Pembangunan jalan kabupaten yang dilaksanakan pada tahun 2021 dan untuk tahun-tahun mendatang diprioritaskan dengan metode betonisasi (rigid beton). Sampai tahun 2021 panjang jalan kabupaten yang telah di rigid beton sepanjang 194,41 km atau 16,06%, sedangkan panjang jalan kontruksi aspal sepanjang 791,915 km, panjang jalan kontruksi *telford* atau kerikil sepanjang 209,65 km dan panjang jalan dengan kontruksi tanah sepanjang 14,87 km. Dengan metode rigid beton diharapkan umur jalan akan lebih lama. Hal ini yang menyebabkan prosentase kondisi jalan baik peningkatannya tidak terlalu banyak, mengingat kondisi anggaran yang terbatas. Lebar jalan di Kabupaten Blora pada Tahun 2021 yang ≥ 6(enam) meter sebagian besar berlokasi di jalan dalam kota (sepanjang 30,6 km) sedangkan jalan Kabupaten luar kota rata-rata lebarnya masih 3-4 meter, sedangkan jalan yang telah dilengkapi dengan saluran air atau drainase belum terdata secara akurat sehingga belum bisa ditampilkan secara update, menurut penelitian bahwa jalan yang tidak dilengkapi drainase berpengaruh pada struktur jalan karena genangan air tidak mengalir dan akan merusak kontruksi jalan.

Jumlah jembatan yang ada di Kabupaten Blora sebanyak 158 unit dengan panjang 2.500,90 m. Kondisi jembatan baik di Kabupaten Blora tahun 2021 sebesar 86,06 % atau 2.152,3 m dari total panjang jembatan, sedangkan jembatan dalam kondisi rusak sedang maupun ringan sebesar 13,94% atau 348,6 meter.

Kondisi drainase pada jalan lingkungan di perkotaan sudah 100% kondisi baik, akan tetapi belum semua jalan lingkungan di perkotaan memiliki drainase sehingga genangan air masih terjadi.

Sarana dan prasarana sumber daya air diantaranya embung dalam keadaan baik di Kabupaten Blora sebanyak 63 %, sedangkan sisanya dalam kondisi rusak sedang. Kondisi Waduk di Kabupaten Blora (sebanyak 2 unit) sebesar 95 % dalam kondisi yang baik. Kedua waduk tersebut adalah Waduk Tempuran dan Waduk Greneng. Waduk ini merupakan kewenangan Pemerintah Provinsi Jawa Tengah.

Kondisi capaian akses air minum layak tahun 2021 mengalami peningkatan menjadi 90% dari kondisi tahun 2020 yang sebesar 89%. Namun demikian capaian akses air minum yang aman masih rendah sehingga perlu pemicuan yang intensif.

Capaian akses sanitasi yang layak dan aman pada Tahun 2020 sebesar 95 % dan pada tahun 2021 meningkat menjadi 96%. Peningkatan akses dipicu oleh peningkatan kesadaran masyarakat dan adanya bantuan pemerintah melalui Program SANIMAS

Penanganan pembangunan gedung-gedung pemerintah pada tahun-tahun sebelumnya belum terdata dengan baik. Masih adanya wabah pandemi Covid-19 maka tahun 2021 tidak ada pembangunan gedung pemerintah di Kabupaten Blora.

Pada bidang tata ruang, Capaian Kinerja Urusan Penataan Ruang selain tersediannya dokumen perencanaan tata ruang yang telah ditetapkan melalui Peraturan Daerah Kabupaten Blora Nomor 18 Tahun 2011 tentang Rencana Tata Ruang Wilayah Kabupaten Blora Tahun 2011-2031 dan kemudian diperbaharui melalui Peraturan Daerah Kabupaten Blora Nomor 5 Tahun 2021 tentang Rencana Tata Ruang Wilayah Kabupaten Blora Tahun 2021-2041.

Rasio ruang terbuka hijau persatuan luas wilayah ber HPL / HGB Kabupaten Blora sebesar 1,10 %. Sementara itu untuk kasus alih fungsi lahan yang tidak sesuai dengan peruntukan di dalam RTRW juga masih terjadi di Kabupaten Blora.

Secara rinci capaian urusan Pekerjaan Umum dalam kurun waktu tahun 2017-2021 dapat dilihat pada tabel berikut:

Tabel II- 22
Capaian Kinerja Pembangunan Urusan Bidang Pekerjaan Umum dan Penataan Ruang Tahun 2017-2021

No.	Indikator	Satuan	Capaian				
			2017	2018	2019	2020	2021
Sub bidang kebinamargaan							
1.	Panjang jembatan baru yang terbangun	Km	0,162	0,148	0,018	1	0,024
2.	Persentase jalan kondisi baik	%	35,56	43,55	48,12	22,29	40,36
3.	Persentase jembatan kondisi baik	%	80,77	86,06	90	86,06	86,06
4.	Persentase sarana dan prasarana kebinamargaan kondisi baik	%	100	100	100	100	100
Sub bidang sumber daya air							
5.	Persentase saluran irigasi Kabupaten dalam kondisi baik	%	31,5	33,79	43,51	44,13	51,03
6.	Persentase embung kondisi baik	%	55	57,75	63	51,67	52,50
7.	Persentase waduk kondisi baik	%	90	90	90	90	90
Sub bidang keciptakaryaan							
8.	Tingkat kualitas jalan lingkungan (jalan tanah menjadi perkerasan paving blok)	%	60	70	80	82	80
9.	Panjang jalan lingkungan /lokal	Km	2.961	2.961	2.961	2.981	2.991
10.	Panjang saluran drainase dalam kondisi baik (drainase jalan lingkungan)	Km	240	500	560	580	560
11.	Persentase jumlah rumah tangga yang mendapatkan akses terhadap air minum melalui SPAM jaringan perpipaan dan bukan jaringan perpipaan terlindungi terhadap rumah	%	81	89,68	88,03 (tanpa poin kontinuitas dan kemudahan akses)	89	90

No.	Indikator	Satuan	Capaian				
			2017	2018	2019	2020	2021
	tangga di seluruh kabupaten/kota.						
12.	Persentase Rumah tangga mengakses sanitasi yang layak dan aman	%	92,75	94	95	95	96
Sub bidang penataan ruang							
13.	Tersedianya informasi mengenai Rencana Tata Ruang (RTR) wilayah kabupaten/kota beserta rencana rincinya melalui peta analog dan serta digital.	Dokumen	1	11 analog, 7 digital	11 analog, 7 digital	1	0
14.	Terlayaninya masyarakat dalam pengurusan izin pemanfaatan ruang sesuai dengan Peraturan	%	100	100	100	100	100
Sub bidang Bangunan Gedung							
15.	Persentase bangunan gedung perkantoran dan gedung non perkantoran selesai dibangun	%	1	1	1	1	-

Sumber: Sistem Informasi Pemerintahan Daerah, 2021

2.1.3.1.4 Perumahan Rakyat dan Kawasan Pemukiman

Kabupaten Blora pada Tahun 2014 menetapkan luasan kawasan permukiman kumuh sebesar 66,11 ha melalui SK Bupati No. 663 / 886 / 2014 yang menyisakan luasan yang belum tertangani sebesar 18,01 ha. Kemudian di Tahun 2020 diperbaharui SK Penetapan Lokasi Perumahan dan Permukiman Kumuh di Kabupaten Blora No. 663/315/2020, dengan luasan total menjadi 474, 51 Ha. Sisa luasan kumuh tahun 2014 yang 18,01 Ha yang belum tertangani masuk kedalam SK kumuh baru. Lokasi Perumahan dan Permukiman Kumuh di Kabupaten Blora tersebar di enam kecamatan, yaitu Kecamatan Cepu, Blora, Randublatung, Kunduran, Ngawen, dan Jepon. Masing-masing Kecamatan berbeda-beda luasan kumuhnya, berurutan dari yang paling besar adalah Kecamatan Blora sebesar 191,99 ha, Kecamatan Cepu sebesar 182,12 ha, Kecamatan Randublatung sebesar 40,97 ha, Kecamatan Kunduran sebesar 22,61 ha, Kecamatan Ngawen sebesar 21,06

ha, dan yang paling kecil Kecamatan Jepon sebesar 15,76 ha. Melalui program KOTAKU dapat mengurangi luasan kumuh sebesar 16,35 ha di Kelurahan Sonorejo dan sebesar 5,46 ha di Kelurahan Tegalgunung.

Kabupaten Blora terus melakukan pembenahan dan perbaikan lingkungan permukiman kumuh melalui perbaikan sistem drainase lingkungan, pembangunan jalan lingkungan, sarana air bersih, penanganan persampahan dan peningkatan proteksi kebakaran. Tahun 2021 telah dilakukan penanganan yang dialokasikan dari dana APBD Kabupaten sebesar Rp. 1.500.000.000 berupa peningkatan jalan lingkungan di kawasan kumuh di Kecamatan Cepu dan Kecamatan Blora.

Terkait dengan peningkatan kualitas Rumah Tidak Layak Huni, sampai dengan akhir 2021, rumah tidak layak huni yang telah ditangani sebanyak 1.463 RTLH dari jumlah 89.006 unit RTLH. Pendanaan penanganan RTLH tahun 2021 berasal dari dana DAK untuk 142 unit sebesar Rp. 2.840.000.000, dana APBD Provinsi sebanyak 357 unit sebesar Rp. 4.284.000.000, dana APBD Kabupaten 100 unit sebesar 1.105.000.000, dana Program BSPS sebanyak 524 unit sebesar Rp. 10.480.000.000 dan dari dana CSR Bank Jateng dan BAZNAS sebanyak 249 unit dengan jumlah dana yang belum tercatat karena besaran tiap unitnya sangat bervariasi.

Kinerja pelayanan SPM Bidang Perumahan Rakyat di Kabupaten Blora Tahun 2017-2021 adalah sebagai berikut:

Tabel II- 23
Capaian Kinerja Pembangunan Urusan Perumahan Rakyat dan Kawasan Permukiman Kabupaten Blora Tahun 2017-2021

No.	Indikator	Satuan	Capaian				
			2017	2018	2019	2020	2021
1.	Luas Kawasan Kumuh di Perkotaan	Ha	65,86	29,44	18,01	18,01	347,25 (SK BARU)
2.	Pemakaman Umum yang terpelihara	Kawasan	24	24	24	24	24
3.	Jumlah Peningkatan Kualitas RTLH	Unit	85	822	1.770	1.278	1261
4.	Penyediaan dan rehabilitasi rumah yang layak huni bagi korban bencana kabupaten (SPM)	%	100	100	100	100	100
5.	Fasilitasi penyediaan rumah yang layak huni bagi masyarakat yang terkena relokasi program	%	100	100	100	100	100

No.	Indikator	Satuan	Capaian				
			2017	2018	2019	2020	2021
	Pemerintah Daerah kabupaten (SPM)						

Sumber: Sistem Informasi Pemerintahan Daerah, 2021

2.1.3.1.5 Ketentraman, Ketertiban Umum, dan Pelindungan Mayarakat

Dengan diterbitkannnya Peraturan Pemerintah Nomor 2 Tahun 2018 tentang Standar Pelayanan Minimal maka urusan ketentraman, ketertiban umum dan perlindungan masyarakat merupakan urusan wajib pelayanan dasar dari SKPD Satuan Polisi dan Pamong Praja dan Badan Penanggulangan Bencana Daerah Kabupaten Blora.

Sebagai tindak lanjut dari PP Nomor 2 Tahun 2018 tentang Standar Pelayanan Minimal, dan Permendagri Nomor 100 Tahun 2018 tentang Penerapana Standar Pelayanan Minimal maka urusan wajib pelayanan dasar ketentraman, ketertiban umum dan perlindungan masyarakat telah diterbitkan Permendagri Nomor 121 Tahun 2018 tentang Standar Teknis Mutu Pelayanan Dasar Sub Urusan Ketentraman dan Ketertiban Umum, dan Permendagri Nomor 114 Tahun 2018 tentang Standar Teknis Pelayanan Dasar pada Standar Pelayanan Minimal Sub Urusan Kebakaran Daerah Kabupaten / Kota. Untuk capaian kinerja indikator di tahun 2021 dapat dilihat pada tabel berikut:

Tabel II- 24
Capaian Kinerja Pembangunan Urusan Satuan Polisi Pamong Praja dan Badan Penanggulangan Bencana Daerah Kabupaten Blora
Tahun 2017-2021

No.	Uraian	Satuan	Tahun				
			2017	2018	2019	2020	2021
1.	Tingkat penyelesaian pelanggaran K3 (ketertiban, ketentraman, keindahan) di Kabupaten	%	80	85	85	85	85
2.	Angka kriminalitas	Kasus	22	64	151	135	129
3.	Cakupan patroli petugas Satpol PP	%	56,25	56,25	56,25	56,25	56,25
4.	Jumlah Polisi Pamong Praja	Orang	198	222	189	181	180
5.	Jumlah Linmas	Orang	7.248	7.248	7.288	7.318	7326
6.	Jumlah Pos Siskamling	Unit	2.559	2.559	2.559	2.559	2.559
7.	Jumlah Warga Negara yang memperoleh layanan	%	100	100	100	100	100

No.	Uraian	Satuan	Tahun				
			2017	2018	2019	2020	2021
	akibat dari penegakan hukum Perda dan perkada						
8.	Jumlah warga negara yang Memperoleh layanan penyelamatan dan evakuasi korban bencana	%	100	100	100	100	100
9.	Persentase (%) penyelesaian dokumen Kajian Risiko Bencana (KRB) sampai dengan dinyatakan sah/legal	%	0	0	0	0	100
10.	Persentase jumlah penduduk di kawasan rawan bencana yang memperoleh informasi rawan bencana sesuai jenis ancaman bencana	%	100	100	100	100	100
11.	Persentase (%) penyelesaian dokumen Rencana Penanggulangan Bencana (RPB) sampai dinyatakan sah/legal	%	0	0	0	0	100
12.	Persentase (%) penyelesaian dokumen Rencana Kontinjensi (Renkon) sampai dinyatakan sah/legal	%	0	0	0	0	-
13.	Persentase (%) jumlah aparatur dan Warga Negara yang ikut pelatihan pencegahan dan mitigasi	%	100	100	100	100	100
14.	Persentase (%) jumlah Warga Negara yang ikut pelatihan Gladi kesiapsiagaan terhadap bencana	%	100	100	100	100	100
15.	Persentase (%) jumlah Warga Negara yang mendapat layanan pusdalops penanggulangan bencana dan sarana prasarana penanggulangan bencana	%	100	100	100	100	100
16.	Persentase kecepatan respon kurang dari 24 jam untuk setiap status darurat bencana (%)	%	100	100	100	100	100

No.	Uraian	Satuan	Tahun				
			2017	2018	2019	2020	2021
17.	Persentase (%) jumlah petugas yang aktif dalam penanganan darurat bencana	%	100	100	100	100	100
18.	Persentase (%) jumlah korban berhasil dicari, ditolong dan dievakuasi terhadap kejadian bencana	%	100	100	100	100	100
19.	Layanan Pemadaman, Penyelamatan dan Evakuasi oleh Pemadam Kebakaran dan Penyelamatan	%	76,56	55,67	76,56	55,67	35
20.	Layanan Pemadaman yang dilakukan oleh relawan kebakaran (Balakar, Satlakar, dan atau komunitas masyarakat lainnya) yang dibentuk dan/atau dibawah pembinaan Pemadam Kebakaran dan Penyelamatan/Perangkat Daerah	%	1	1	1	1	1

Sumber: Sistem Informasi Pemerintahan Daerah, 2021

Tahun 2021, Badan Penanggulangan Bencana Daerah Kabupaten Blora telah menyusun Rencana Penanggulangan Bencana (RPB) Kabupaten Blora Tahun 2021-2025. Rencana Penanggulangan Bencana (RPB) adalah rencana yang memuat kebijakan dan strategi serta pilihan tindakan untuk mencapai sasaran penyelenggaraan penanggulangan bencana daerah dalam kurun 5 (lima) tahun. RPB Kabupaten Blora disusun berdasarkan mandat dari Undang-Undang Nomor 24 Tahun 2007 tentang Penanggulangan Bencana. Penyusunan RPB dilaksanakan dengan mempertimbangkan kondisi dan prediksi kebencanaan daerah dalam periode perencanaan, Rencana Pembangunan Jangka Menengah Daerah (RPJMD), serta masukan dari seluruh institusi terlibat. Rencana Penanggulangan Bencana ditujukan untuk seluruh institusi terkait penanggulangan bencana di Kabupaten Blora, baik pemerintah daerah mau pun non pemerintah. RPB Kabupaten Blora diharapkan mampu meningkatkan optimalisasi penyelenggaraan dalam penanggulangan bencana agar menjadi terencana, terpadu, dan tersistematis serta menjadi salah satu isu dalam pelaksanaan pembangunan di Kabupaten Blora. Pada tahun 2017 sampai tahun 2021 Badan Penanggulangan Bencana Daerah telah melakukan kegiatan pelatihan dan simulasi Penanggulangan Bencana dalam rangka menciptakan Kelurahan dan Desa tangguh bencana

dengan total 61 desa/kelurahan. Adapun perkembangan datanya dapat diihat sebagai berikut:

Tabel II- 25
Perkembangan Kegiatan Pelatihan dan Simulasi Penanggulangan Bencana BPBD Kabupaten Blora Tahun 2017-2021

No.	Indikator	Satuan	Capaian				
			2017	2018	2019	2020	2021
1.	Jumlah Desa yang mendapat pelatihan simulasi penanggulanan bencana	Desa	12	18	8	3	20
2.	Jumlah Kelurahan yang mendapat pelatihan simulasi penanggulanan bencana	Kelurahan	0	3	0	0	3
3.	Jumlah Kecamatan yang mendapat pelatihan simulasi penanggulanan bencana	Kecamatan	3	7	7	16	4
4.	Jumlah Orang yang mendapat pelatihan simulasi penanggulanan bencana	Orang	160	320	440	445	690

Sumber: Sistem Informasi Pemerintahan Daerah, 2021

2.1.3.1.6 Sosial

Permasalahan sosial merupakan permasalahan yang sangat kompleks, dan membutuhkan penanganan secara optimal dan intensif. Meskipun ada sebagian pandangan yang beranggapan bahwa persoalan sosial akan dapat selesai dengan sendirinya tatkala masyarakat makin sejahtera dan diberi keleluasaan untuk mengatur dirinya sendiri. Tetapi, agar program pembangunan kesejahteraan sosial dapat memberikan hasil yang lebih cepat dan tepat sasaran, maka dibutuhkan peran aktif dari pemerintah dan berbagai lembaga dan potensi swakarsa masyarakat dengan melakukan langkah-langkah koordinasi, bersikap proaktif, dan melakukan revitalisasi terhadap berbagai program pembangunan kesejahteraan sosial yang selama ini sudah tidak lagi sesuai dengan perubahan yang terjadi di masyarakat.

Dalam konsep penyelenggaraan kesejahteraan sosial warga masyarakat tersebut dikenal dengan sebutan Pemerlu Pelayanan Kesejahteraan Sosial (PPKS) dan masyarakat miskin yang menjadi kelompok sasaran pelayanan sosial. Persentase PPKS Kabupaten yang mendapat bantuan sosial untuk pemenuhan kebutuhan dasar pada tahun 2021 mengalami penurunan dikarenakan data belum tervalidasi sehingga kenaikan jumlah PPPKS

terhadap bantuan yang diberikan mengalami penurunan, disamping itu penerima Program PKH masuk data perhitungan sedangkan tahun 2021 penerima Program PKH tidak masuk perhitungan. Capaian kinerja urusan bidang sosial selengkapnya sebagai berikut:

Tabel II- 26
Capaian Kinerja Pembangunan Urusan Bidang Sosial
Kabupaten Blora Tahun 2017-2021

No.	Indikator	Satuan	Capaian				
			2017	2018	2019	2020	2021
1.	Penanganan penyandang masalah kesejahteraan sosial	%	0,67	0,7	2,08	2	2
2.	Persentase (%) PMKS skala kab/kota yang memperoleh bantuan sosial untuk pemenuhan kebutuhan dasar	%	67	70	50	50	50
3.	Persentase (%) PMKS skala kab/kota yang menerima program pemberdayaan sosial melalui Kelompok Usaha Bersama (KUBE) atau kelompok sosial ekonomi sejenis lainnya	%	10	9	7	7	7
4.	Persentase (%) korban bencana skala kabupaten/kota yang menerima bantuan sosial selama masa tanggal darurat	%	100	100	100	100	100
5.	Persentase (%) penyandang cacat fisik dan mental, serta lanjut usia tidak potensial yang telah menerima jaminan sosial	%	10	7	7	7	7
6.	Sarana sosial seperti panti asuhan, panti jompo dan panti rehabilitasi	%	25	21	22	22	22
7.	Persentase (%) panti sosial skala kabupaten/kota yang menyediakan sarana prasarana pelayanan kesejahteraan sosial	%	90,1	90,2	100	100	100
8.	Jumlah Panti Sosial						
	i. Panti Sosial Asuhan	Buah	25	21	21	21	21
	ii. Panti Sosial Bina Pasca Lara Kronis	Buah	1	1	1	1	1

No.	Indikator	Satuan	Capaian				
			2017	2018	2019	2020	2021
9.	Persentase (%) wahana kesejahteraan sosial berbasis masyarakat (WKBSM) yang menyediakan sarana prasarana pelayanan kesejahteraan sosial	%	100	100	75	80	80
10.	Persentase 1. Penyandang disabilitas terlantar 2. Anak terlantar 3. Lanjut usia terlantar 4. Gelandangan dan pengemis yang terpenuhi kebutuhan dasarnya di luar panti	%	 2 1 100 8,1	 3 1 100 8,3	 6 1 100 11	 3 1 100 8	 3 1 100 8
11.	Persentase korban bencana alam dan sosial yang terpenuhi kebutuhan dasarnya pada saat dan setelah tanggap darurat bencana daerah kabupaten/kota	%	80,3	80,4	100	100	100

Sumber: Sistem Informasi Pemerintahan Daerah, 2021

2.1.3.2 Urusan Pemerintahan Wajib yang Tidak Berkaitan dengan Pelayanan Dasar

2.1.3.2.1 Tenaga Kerja

Pembangunan ketenagakerjaan di Kabupaten Blora menghadapi permasalahan kompleks yang disebabkan oleh berbagai faktor. Permasalahan utamanya adalah adanya kesenjangan yang begitu besar antara ketersediaan kesempatan atau lapangan pekerjaan dengan jumlah angkatan kerja yang ada. Minimnya lapangan/kesempatan kerja di Kabupaten Blora mengakibatkan pengangguran masih tinggi, disamping itu banyak angkatan kerja yang mencari pekerjaan di luar wilayah. Perkembangan capaian kinerja urusan ketenagakerjaan sebagai berikut:

Tabel II- 27
Capaian Kinerja Pembangunan Urusan Bidang Ketenagakerjaan
Kabupaten Blora Tahun 2017-2021

No.	Indikator	Satuan	Capaian				
			2017	2018	2019	2020	2021
1.	Persentase peserta pelatihan keterampilan bagi pencari kerja yang diterima kerja (%)	%	60	64,11	65	30,35	38,75
2.	Jumlah peserta pelatihan	Orang	520	520	747	537	591
3.	Jumlah peserta pelatihan yang diterima kerja	Orang	312	333	333	163	229
4.	Rasio penduduk (angkatan kerja) yang bekerja (%)	%	82,24	96,74	95	95,11	96,19
5.	Tingkat partisipasi angkatan kerja	%	70,21	72,81	68,35	71,9	70,54
6.	Tingkat pengangguran terbuka	%	2,85	3,26	3,89	4,89	3,81
7.	Persentase penempatan tenaga kerja dibandingkan penawaran tenaga kerja (%)	%	35,63	64,11	57,08	44,25	35,89
8.	Jumlah Penawaran Tenaga Kerja	Penawaran	3.724	3.724	5.238	4.518	6.765
9.	Rasio UMK terhadap KHL (%)	%	99	92,4	95	94	NA
10.	Jumlah tenaga kerja yang memperoleh Jamsostek/ BPJS Ketenagakerjaan	Orang	6.688	6.676	9.116	9.266	15.708
11.	UMK Kab. Blora	Rp	1.438.100	1.564.000	1.690.000	1.834.000	1.894.000
12.	Kebutuhan Hidup Layak	Rp	1.420.000	1.445.136	1.450.000	1.723.960	NA

Sumber: Sistem Informasi Pemerintahan Daerah, 2021

2.1.3.2.2 Pemberdayaan Perempuan dan Perlindungan Anak

Permasalahan paling mendasar dalam pembangunan pemberdayaan perempuan dan anak yang terjadi selama ini adalah rendahnya partisipasi perempuan dan anak dalam pembangunan (ini dapat dilihat dari rendahnya indeks pembangunan gender (IPG) dan indeks pemberdayaan gender (IDG)), IPG dan IDG di Kabupaten Blora mengalami peningkatan dari tahun ke tahun walaupun tidak signifikan akan tetapi masih dibawah Nasional maupun

Provinsi Jawa Tengah. Indikator IPG yang masih perlu mendapat perhatian adalah pengeluaran perkapita perempuan masih sangat rendah dibanding laki-laki. Pencapaian kesetaraan gender merupakan tujuan ke 5 (lima) dari SDGs (*Sustainable Development Goals*) yakni pencapaian kesetaraan gender dan pemberdayaan kaum perempuan, yang target indikator-indikator dalam pencapaiannya tertuang dalam RPJMD Kabupaten Blora.

Berdasarkan data jumlah kasus kekerasan terhadap anak meningkat sebanyak 20 kasus pada Tahun 2021, hal ini harus menjadi perhatian serius dikarenakan kekerasan pada anak akan mempengaruhi mental anak dikemudian hari. Pemerintah Kabupaten Blora telah berupaya dalam meningkatkan kualitas kehidupan dan peran perempuan serta kesejahteraan dan perlindungan anak di Kabupaten Blora dengan melaksanakan berbagai program dan kegiatan salah satunya dengan pembentukan unit pelaksana pusat kesejahteran anak integratif dan Pusat Pelayanan Terpadu Perlindungan Perempuan Dan Anak (P2TP2A).

Guna menjaring aspirasi dari kaum perempuan dan anak dalam rangka pembangunan daerah di Kabupaten Blora maka perlu adanya musyawarah rencana pembangunan khusus perempuan dan anak sehingga dapat mengakomodir pemecahan permasalahan perempuan dan anak di Kabuapten Blora.

Keberhasilan Kabupaten Blora dalam pemenuhan hak anak adalah dengan memperolehnya penghargaan Kabupaten Layak Anak tingkat Pratama Tahun 2019 oleh Kementerian Pemberdayaan Perempuan dan Perlindungan Anak RI, hal tersebut akan terus ditingkatkan statusnya menjadi Utama melalui rencana pembentukan desa layak anak di semua desa. Secara rinci perkembangan kinerja urusan pemberdayaan perempuan dan perlindungan anak dapat dilihat sebagai berikut :

Tabel II- 28
Capaian Kinerja Pembangunan Urusan Bidang Pemberdayaan Perempuan dan Perlindungan Anak Kabupaten Blora
Tahun 2017-2021

No.	Program/Indikator	Satuan	Capaian				
			2017	2018	2019	2020	2021
1.	Jumlah Focal point aktif	Unit	40	41	43	43	45
2.	Indeks Pembangunan Gender	%	83,55	83,79	83,96	83,88	84,59
3.	Indeks Pemberdayaan Gender	%	70,52	70,72	65,59	64,37	64,37*
4.	Jumlah pusat Pelayanan terpadu pemberdayaan	Unit	4	7	2	2	2

No.	Program/Indikator	Satuan	Capaian				
			2017	2018	2019	2020	2021
	perempuan dan anak (P2TP2A) di tingkat kecamatan dan kabupaten						
5.	Persentase partisipasi perempuan di lembaga pemerintah	%	4,9	5,0	5,0	5	5
6.	Persentase SKPD menyusun analisis gender dalam dokumen perencanaan dan penganggaran SKPD	%	90	90	90	90	90
7.	Kasus kekerasan terhadap perempuan dan anak	Kasus	12	38	14	0	20
8.	Cakupan perempuan dan anak korban kekerasan yang mendapatkan penanganan pengaduan	%	100	100	100	100	100
9.	Cakupan perempuan dan anak korban kekerasan yang mendapatkan layanan kesehatan oleh tenaga kesehatan terlatih di Puskesmas mampu tatalaksana KTP/A dan PPT/PKT di RS	%	100	100	100	100	100
10.	Cakupan layanan bimbingan rohani yang diberikan oleh petugas bimbingan rohani terlatih bagi perempuan dan anak korban kekerasan di dalam unit pelayanan terpadu	%	100	100	100	100	100
11.	Cakupan penegakan hukum dari tingkat penyidikan sampai dengan putusan engadilan atas kasus-kasus kekerasan terhadap perempuan dan anak	%	100	100	100	100	100
12.	Cakupan perempuan dan anak korban kekerasan yang mendapatkan layanan bantuan hukum	%	100	100	100	100	100
13.	Cakupan layanan pemulangan bagi perempuan dan anak korban kekerasan	%	100	100	100	100	100
14.	Cakupan layanan reintegrasi sosial bagi	%	100	100	100	100	100

No.	Program/Indikator	Satuan	Capaian				
			2017	2018	2019	2020	2021
	perempuan dan anak korban kekerasan						
15.	Cakupan layanan rehabilitasi sosial yang diberikan oleh petugas rehabilitasi sosial terlatih bagi perempuan dan anak korban kekerasan di dalam unit pelayanan terpadu	%	100	100	100	100	100
16.	Persentase jumlah tenaga kerja dibawah umur	%	0	0	0	0	0
17.	Jumlah Kelompok anak termasuk forum anak yang ada di Kabupaten, Kecamatan dan desa/kelurahan	Kelompok	4	8	5	16	16

Sumber: Sistem Informasi Pemerintahan Daerah, 2021

**) angka prediksi*

2.1.3.2.3 Pangan

Pangan merupakan kebutuhan utama bagi manusia, diantara kebutuhan yang lain, pangan harus terpenuhi agar kelangsungan hidup seseorang dapat terjamin. Ketersediaan pangan di suatu wilayah dipengaruhi oleh produksi, distribusi, akses, stabilitas harga dan konsumsi.

Berdasar hasil analisis FSVA (*Food Security And Vulnerability Atlas*) atau peta ketahanan dan kerentanan pangan yang merupakan hitungan dari komposit antara lain akses ketersediaan pangan, akses pangan dan pemanfaatan pangan di Kabupaten Blora tahun 2021 di dapat bahwa ada beberapa desa yang masih menjadi prioritas dalam penanganan pangan antara lain Desa Bangkleyan dan Desa Tobo Kecamatan Jati, Desa Ngliron dan Desa Bodeh Kecamatan Randublatung.

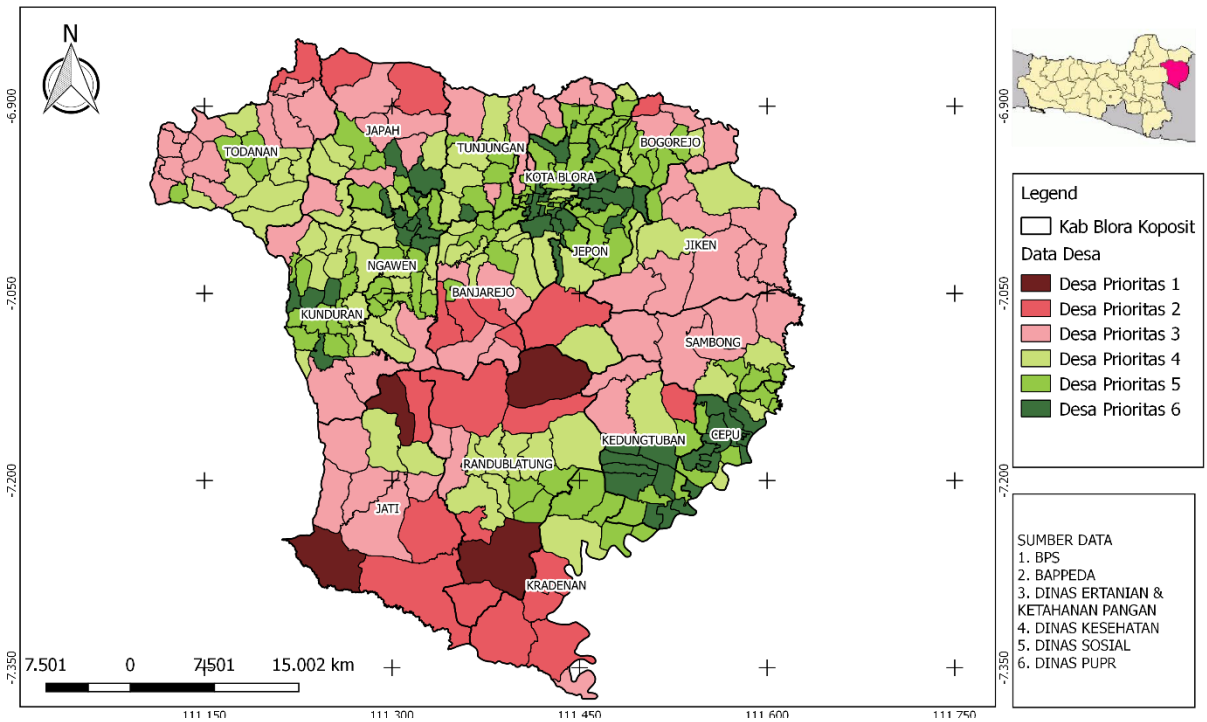

Gambar II- 11
Peta Food Security And Vulnerability Atlas (FSVA)
Kabupaten Blora Tahun 2021

Dilihat dari aspek ketersediaan pangan di Kabupaten Blora yang dapat dilihat dari produki pangan utama antara lain produksi padi, dan jagung di Kabupaten Blora sudah cukup meningkat.

Tingkat konsumsi pangan dapat dilihat dari pencapaian indikator Skor Pola Pangan Harapan (PPH). Skor PPH Kabupaten Blora tahun 2021 menurun sebesar 2,5% dari tahun 2020, hal ini karena pandemik covid-19 yang melanda Kabupaten Blora yang mempengaruhi konsumsi masyarakat atas sumber pangan.

Pencapaian produksi pertanian dan ketahanan pangan merupakan tujuan pembangunan berkelanjutan ke 2 (dua) yakni menghilangkan kelaparan, mencapai ketahanan pangan dan gizi yang baik serta meningkatkan pertanian berkelanjutan.

Secara rinci perkembangan pembangunan bidang pangan di Kabupaten Blora dapat dilihat pada:

Tabel II- 29
Capaian Kinerja Pembangunan Urusan Bidang Ketahanan Pangan
Kabupaten Blora Tahun 2017-2021

No.	Indikator	Satuan	Capaian				
			2017	2018	2019	2020	2021
1.	Jumlah desa rawan pangan	Desa	3	4	8	4	4
2.	Jumlah desa rentan pangan yang tertangani	Desa	3	4	4	0	2
3.	Skor Pola Pangan Harapan	%	70,5	84,6	85,1	90,5	88
4.	Tingkat Konsumsi protein hewani	gram/ kapita/ hari	45	56,73	61,23	16,4	24,58
5.	Tingkat konsumsi energi	kkal/ kap/hari	1.842,2	1.898,79	2.225,178	2.178,2	2.176,00

Sumber: Sistem Informasi Pemerintahan Daerah, 2021

2.1.3.2.4 Lingkungan Hidup

Kualitas Lingkungan hidup dapat ditunjukkan dengan daya dukung dan daya tampung lingkungan yang terdiri dari informasi status mutu air, informasi status mutu udara, persampahan, kerentanan perubahan iklim. Data luas lahan kritis menjadi kewenangan Instansi Pusat (Balai Pengelolaan DAS Pemali Jratun Ditjen Perhutanan Sosial dan Kemitraan Lingkungan Kementerian Lingkungan Hidup dan Kehutanan RI). Secara umum perkembangan kinerja bidang lingkungan hidup secara rinci dapat dilihat sebagai berikut:

Tabel II- 30
Capaian Kinerja Pembangunan Urusan Bidang Lingkungan Hidup
Kabupaten Blora Tahun 2017-2021

No.	Indikator	Satuan	Capaian				
			2017	2018	2019	2020	2021
1.	Pelayanan pencegahan pencemaran air	%	100	100	100	100	100
2.	Pelayanan tindak lanjut pengaduan masyarakat akibat adanya dugaan pencemaran dan/atau perusakan lingkungan hidup	%	100	100	100	100	100
3.	Pelayanan pencegahan pencemaran udara dari sumber tidak bergerak	%	100	100	100	100	100

No.	Indikator	Satuan	Capaian				
			2017	2018	2019	2020	2021
4.	Persentase luas RTH (taman dan makam) terhadap luas wilayah	%	2,5	2,5	5	4	3,81
5.	Luas lahan kritis (ha)	Ha	621,90	621,90	600	607	483
6.	Pelayanan informasi status kerusakan lahan dan/atau tanah untuk produksi biomassa (%)	%	100	100	100	100	100
7.	Pelayanan tindak lanjut pengaduan masyarakat akibat adanya dugaan pencemaran dan/atau perusakan lingkungan hidup (%)	%	100	100	100	100	100

Sumber: Sistem Informasi Pemerintahan Daerah, 2021

Kualitas lingkungan hidup di Kabupaten Blora secara umum menunjukkan peningkatan. Upaya perbaikan dan pengendalian kerusakan lingkungan hidup dapat ditunjukkan dengan indikator Indeks Kualitas Lingkungan Hidup (IKLH) yang menggambarkan kondisi kualitas air, udara dan tutupan lahan yang telah mengalami perbaikan.

Tabel II- 31
Capaian IKLH Kabupaten Blora

Indikator Kinerja	2016	2017	2018	2019	2020	2021 (rumus lama)	2021 (rumus baru)	2021 (website)	Target Akhir RPJMD Tahun 2021
	Capaian	Capaian	Capaian	Capaian	Capaian	Capaian	Capaian	Capaian	
IKLH	62,19	69,58	73,37	74,63	70,25	72,50	68,11	63,38	70,42
IKA	48,46	54,00	62,00	51,25	50,00	49,30	49,31	50,00	56,90
IKU	70,00	87,14	90,63	91,07	76,46	89,50	89,50	76,46	71,67
IKL	66,63	68,10	68,96	79,83	80,77	80,90	60,85	60,87	79,62

Sumber: Dokumen Laporan IKLH, 2021

Trend Indeks Kualitas Lingkungan Hidup Kabupaten Blora periode Tahun 2016 – 2021 secara umum mengalami peningkatan dari 69,53 pada Tahun 2016 menjadi sebesar 72,50 pada Tahun 2021. Nilai IKLH Kabupaten Blora sebesar 72,50 dengan predikat baik (70 - < 90) menggunakan formula perhitungan sebagai berikut :

IKLH = (30% x IKA) + (30% x IKU) + (40% x IKTL)

Dengan peningkatan tersebut, mengindikasikan bahwa ada upaya perbaikan kinerja pengelolaan dan perlindungan lingkungan hidup yang lebih baik. Dalam periode RPJMD Tahun 2016 – 2021 Kabupaten Blora masih menggunakan formula perhitungan diatas. Adapun berdasarkan SE

Direktorat Jenderal Pengendalian Pencemaran dan Kerusakan Lingkungan Kementerian Lingkungan Hidup dan Kehutanan Nomor : S.318/ PPKL/ SET/ REN.0/ 12/ 2020 tentang Metode Penghitungan IKLH Tahun 2020 – 2024 yang ditetapkan dengan menggunakan formula perhitungan sebagai berikut:

IKLH = (0.376 x IKA) + (0.405 x IKU) + (0.219 x IKL)

Nilai IKLH Kabupaten Blora dengan menggunakan formula perhitungan yang baru tersebut sebesar 68,11 (mengalami penurunan) dengan predikat sedang (50 - < 70).

Adapun Nilai IKLH berdasarkan Direktorat Jenderal Pengendalian Pencemaran dan Kerusakan Lingkungan Kementerian Lingkungan Hidup dan kehutanan bahwa nilai IKLH yang dapat di akses pada website ***https://ppkl.menlhk.go.id/iklh/login*** tersebut sebesar 63,38 (mengalami penurunan) dengan predikat sedang (50 - < 70).

Nilai Indeks Kualitas Air (IKA) selama 5 (lima) tahun menunjukkan kondisi "Cemar Ringan" dan belum memenuhi target yang ditetapkan. Nilai IKA sendiri pengaruhi oleh berbagai variabel antara lain :

a. Penurunan beban pencemaran serta upaya pemulihan (restorasi) pada beberapa sumber air;
b. Ketersediaan dan fluktuasi debit air yang dipengaruhi oleh perubahan fungsi lahan serta faktor cuaca lokal, iklim regional dan global;
c. Penggunaan air;
d. Tingkat erosi dan sedimentasi.

Nilai Indeks Kualitas Udara (IKU) selama 5 (lima) tahun menunjukkan kondisi yang baik dan memenuhi target yang ditetapkan.

Adapun Nilai Indeks Kualitas Lahan menunjukkan peningkatan. Namun setelah menggunakan formula perhitungan yang baru, nilai IKL mengalami penurunan. Hal tersebut karena terdapat perubahan pembobotan dan parameter dalam perhitungan.

Tabel II- 32
Target IKLH Kabupaten Blora dalam RPJMD Tahun 2021-2026

Indikator Kinerja	Target 2021	Target 2022	Target 2023	Target 2024	Target 2025	Target 2026
IKLH	69,53	69,65	69,77	69,89	70,01	70,13
IKA	54,24	54,34	54,44	54,54	54,64	54,74
IKU	88,25	88,35	88,46	88,56	88,66	88,76
IKL	61,17	61,35	61,54	61,73	61,92	62,11

Sumber: Dokumen RPJMD Tahun 2021-2026

Target IKLH Kabupaten Blora Tahun 2023 berdasarkan SE Nomor : SE.4/ Menlhk/ Setjen/ KUM.1/ 4/ 2021 tanggal 4 April 2021 tentang Penetapan Rancangan Pembangunan Jangka Menengah Daerah Berwawasan Lingkungan, sebesar 69,77 (pada Tabel VI – 2). Jika dibandingkan dengan capaian IKLH Tahun 2021 sebesar 72,50 (rumus lama) maka target IKLH Tahun 2023 lebih rendah dari capaian Tahun 2021. Namun berdasarkan metode perhitungan IKLH yang baru, capaian IKLH Tahun 2021 sebesar 68,11 dan berdasarkan web, capaian IKLH Tahun 2021 sebesar 63,38. Angka tersebut lebih rendah dari Target IKLH Tahun 2023.

Dengan demikian Target IKLH Kabupaten Blora tetap menggunakan data sesuai SE Nomor SE.4/ Menlhk/ Setjen/ KUM.1/ 4/ 2021 tanggal 4 April 2021 tentang Penetapan Rancangan Pembangunan Jangka Menengah Daerah Berwawasan Lingkungan, yang sudah memperhitungkan nilai komposit yang menggambarkan kualitas lingkungan hidup.

Selanjutnya perhitungan IKLH dalam kurun waktu RPJMD Tahun 2021 – 2026 akan menggunakan rumus perhitungan yang baru berdasarkan SE Direktorat Jenderal Pengendalian Pencemaran dan Kerusakan Lingkungan Kementerian Lingkungan Hidup dan Kehutanan Nomor : S.318/ PPKL/ SET/ REN.0/ 12/ 2020 tentang Metode Penghitungan IKLH Tahun 2020 – 2024.

Adanya pertumbuhan penduduk dan peningkatan skala ekonomi menjadi potensi terjadinya perubahan iklim. Peningkatan kualitas pembangunan yang berkelanjutan melalui penurunan emisi gas rumah kaca memiliki kontribusi yang cukup besar pada pemanasan global. Penanganan penyebab perubahan iklim melalui aksi adaptasi perubahan iklim untuk meningkatkan resiliensi masyarakat terhadap perubahan iklim.

Emisi GRK Kabupaten Blora Tahun 2020 sebesar 663,9 Gg CO_2e dengan kontributor utama penyumbang emisi GRK Kabupaten Blora adalah sektor pengadaan dan penggunaan energi, berkontribusi 49% setara dengan 1.099,42 Gg CO_2e, sektor limbah 14% setara dengan 320,16 Gg CO_2e, sektor AFOLU -35%, setara dengan penyerapan -786,51 Gg CO_2e dan sektor IPPU 2% setara dengan 30,83 Gg CO_2e.

Tabel II- 33
Emisi dan Serapan GRK Kabupaten Blora Tahun 2016-2020 (Gg CO_2eq)

Sektor	2016	2017	2018	2019	2020
Pengadaan dan Penggunaan Energi	367,07	366,94	367,85	447,79	1.099,42
Proses Industri dan Penggunaan Produk (IPPU)	18,77	19,57	20,28	21,09	30,83
AFOLU	-523,99	-647,7	-627,33	-685,42	-786,51
Pengelolaan Limbah	309,72	338,67	334,05	314,62	320,16
Total	749,67	712,01	616,86	628,92	633,83

Sumber: Laporan GRK Kabupaten Blora Tahun 2021

Besaran emisi GRK Kabupaten Blora Tahun 2016-2020 tercatat mengalami fluktuatif emisi dimana tingkat emisi terendah dihasilkan pada Tahun 2017 dengan besaran emisi 77,48 Gg CO_2e dan tertinggi pada Tahun 2020 sebesar 663,9 Gg CO_2e. Pada sektor energi, kontribusi utama adalah dari emisi transportasi. Pada sektor energi terjadi tren kenaikan emisi yang disebabkan adanya peningkatan jumlah kendaraan sebesar 11.640 unit dari Tahun 2019 ke Tahun 2020 yang berakibat pada peningkatan konsumsi bahan bakar minyak. Sub sektor transportasi merupakan kegiatan yang paling berkontribusi terhadap penyumbang Gas Rumah Kaca di Kabupaten Blora.

Kabupaten blora telah menyusun RAD adaptasi dan mitigasi perubahan iklim serta melakukan upaya aksi penurunan emisi GRK. Adapun capaian kinerja penurunan Emisi GRK Tahun 2020 sebesar 2,93 ton CO_2e yang berasal dari sektor pengelolaan air limbah.

2.1.3.2.5 Kehutanan

Hutan di Kabupaten terdapat 2 (dua) jenis hutan yang masuk dalam kawasan hutan negara yaitu hutan yang dikelola oleh Perum Perhutani seluas 90.426,81 hektar dan Hutan yang dikelola oleh rakyat seluas 1,005 hektar. Pengelolaan kehutanan merupakan kewenangan Propinsi Jawa Tengah, sedangkan kewenangan Kabupaten adalah penghijauan kembali kawasan kritis. Lahan kritis paling banyak berada di kecamatan Bogorejo seluas 181,53 Ha dan lahan agak kritis paling banyak berada di Kecamatan Jiken seluas 2.441,54 Ha.

2.1.3.2.6 Administrasi Kependudukan dan Pencatatan Sipil

Administrasi Kependudukan mempunyai peran yang sangat penting karena selalu bersentuhan dengan setiap aktivitas kehidupan di Indonesia. Di antaranya adalah saat Pemilu Legislatif, Pemilu Presiden, Pemilu Kepala Daerah, mengurus surat-surat kendaraan, mengurus surat-surat tanah,dll. Begitu pula jika kita akan berdomisili pada suatu wilayah maka kita harus memiliki tanda domisili yang dibuktikan dengan Kartu Tanda Penduduk (KTP).

Persentase kepemilikan KTP bagi wajib KTP sampai dengan Tahun 2021 mencapai 93,42 % menurun dari tahun 2020 yang baru mencapai 96,92 %, peningkatan pelayanan yang lebih optimal, melalui kegiatan jemput bola dalam pelayanan administrasi kependudukan di pedesaan merupakan terobosan dalam peningkatan pelayanan.

Dalam amanat Peraturan Presiden Nomor 153 Tahun 2014 tentang Grand Design Pembangunan Kependudukan, Kabupaten Blora sudah menyusun naskah Grand Design di tahun 2021, tetapi belum sempat di buat Peraturan Bupati sehingga belum dapat menjadi acuan dalam pelaksanaannya.

Begitu juga dengan pencatatan sipil, dimana Pencatatan Sipil merupakan hak dari setiap warga negara dalam arti hak memperoleh akta autentik dari pejabat negara, baik itu akta kelahiran maupun akta perkawinan yang dicatat oleh catatan sipil. Akta kelahiran merupakan kewajiban yang harus disediakan oleh pemerintah terhadap bayi yang lahir, pemenuhannya harus dilakukan oleh orangtua bayi yang bersangkutan. Persentase kepemilikan akta kelahiran seluruh penduduk Kabupaten Blora sampai dengan Tahun 2021 sebesar 98 %. Program Kartu Identitas Anak (KIA) meningkat dari Tahun 2020 sebesar 48,84 % menjadi 52,31 % pada Tahun 2021.

Capaian kinerja pembangunan urusan bidang administrasi kependudukan dan catatan sipil Kabupaten Blora tahun 2017-2021 dapat dilihat tabel sebagai berikut:

Tabel II- 34
Capaian Kinerja Pembangunan Urusan Bidang Administrasi Kependudukan dan Pencatatan Sipil Kabupaten Blora Tahun 2017-2021

No.	Indikator	Satuan	Capaian				
			2017	2018	2019	2020	2021
1.	Kepemilikan KTP bagi wajib KTP	%	83,61	98,78	96,62	96,92	94,92
2.	Rasio bayi berakte kelahiran	%	99,2	99,41	99,72	99,5	100
3.	Kepemilikan akta kelahiran	%	94,49	98,17	96,95	97,57	98
4.	Rasio pasangan berakte nikah	%	100	100	100	100	100
5.	Ketersediaan database kependudukan	Kecamatan	16	16	16	16	16
6.	Persentase Kepemilikan KK bagi setiap keluarga di Kabupaten Blora	%	100	100	100	100	100

No.	Indikator	Satuan	Capaian				
			2017	2018	2019	2020	2021
7	Kepemilikan KIA (Kartu Identitas Anak)	%	15,14	18,68	29,99	48,84	52,31

Sumber: Sistem Informasi Pemerintahan Daerah, 2021

2.1.3.2.7 Pemberdayaan Masyarakat dan Desa

Pembangunan di desa yang telah dilaksanakan melalui dana desa dan alokasi dana desa diharapkan dapat mendongkrak capaian kinerja urusan pemberdayan masyarakat dan desa tercapainya yang pada akhirnya dapat meningkatkan kesejahteraan masyarakat desa. Pembangunan di desa dapat meningkat apabila aparatur di desa memiliki aksebilitas manajemen dan pengelolaan anggaran dengan baik, untuk itu peningkatan SDM aparatur desa perlu ditingkatkan. Peningkatan perekonomian dalam rangka kemandirian keuangan desa perlu ditingkatkan salah satunya melalui pembentukan BUMDes. Peningkatan jumlah BUMDes dalam kurun waktu 5 (lima) tahun cukup signifikan karena merupakan prioritas pemerintah pusat untuk meningkatkan pembiayaan pembangunan di desa, sedangkan BUMDes Bersama pada Tahun 2021 baru terbentuk 8 BUMDes dengan kegiatan pengelolaan penggemukan sapi. Hasil dari pembangunan desa adalah tercapainya kesejahteraan masyarakat desa dan kemandirian desa dalam pembangunan desa. Pengembangan kawasan Perdesaan yang sudah dibentuk melalui Peraturan Daerah Nomor 4 Tahun 2019 tentang Pembangunan Kawasan Perdesaan diharapkan dapat mempercepat dan meningkatkan kualitas pelayanan, pengembangan ekonomi, dan Pemberdayaan Masyarakat desa. Kemandirian desa dapat dilihat dari capaian indeks desa membangun pada strata desa mandiri. Dari hasil perhitungan yang dilakukan Kementerian Desa dan Daerah Tertinggal RI capaian indeks desa membangun (IDM) Tahun 2021 sebagai berikut 1 (satu) Desa mandiri, 21 (dua puluh satu) desa maju, 219 (dua ratus sembilan belas) desa berkembang dan 30 (tiga puluh desa) desa tertinggal. Capaian IDM dapat dilihat dalam grafik sebagai berikut :

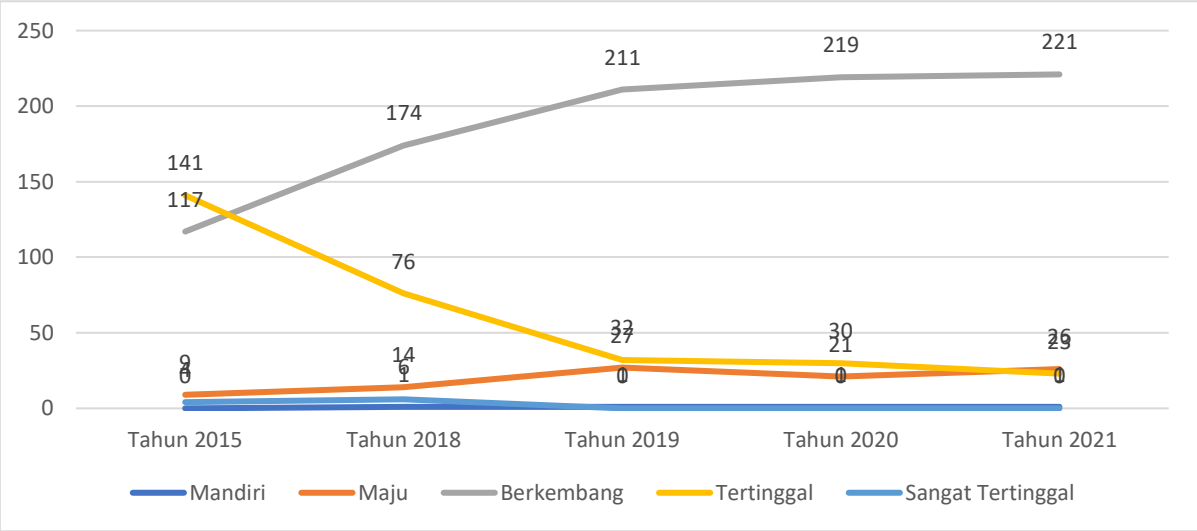

Gambar II- 12
Capaian Indeks Desa Membangun (IDM) Tahun 2015-2021

Secara rinci, capaian kinerja pembangunan urusan bidang pemberdayaan masyarakat dan desa sebagai berikut:

Tabel II- 35
Capaian Kinerja Pembangunan Urusan Bidang Pemberdayaan Masyarakat dan Desa Kabupaten Blora Tahun 2017-2021

No.	Indikator	Satuan	Capaian				
			2017	2018	2019	2020	2021
1.	Posyandu aktif	%	100	100	100	100	100
2.	Jumlah usaha ekonomi produktif perempuan yang terlatih	Kelompok	70	75	80	85	89
3.	Jumlah BUMDes	Unit	90	159	175	233	260
4.	Jumlah BUMDes Bersama	Unit	6	6	6	7	8
5	Jumlah Posyantek Aktif	Unit	4	5	7	7	39
6.	Persentase aparatur desa/ kelurahan telah dilatih manajemen pengelolaan desa/kelurahan	%	98	100	100	100	100
7.	Persentase desa/kelurahan memiliki profil desa/kelurahan	%	100	100	100	100	100

Sumber: Sistem Informasi Pemerintahan Daerah, 2021

2.1.3.2.8 Pengendalian Penduduk dan Keluarga Berencana

Program KB merupakan program Pemerintah yang bertujuan untuk mengendalikan jumlah penduduk. Target pengendalian penduduk dalam program KB adalah total *fertility rate* yakni jumlah kelahiran dalam satu

keluarga sekitar 1,2 artinya bahwa dalam satu keluarga diharapkan memiliki anak 1 atau 2 anak. Pada akhir tahun 2021 TFR di Kabupaten Blora adalah 2,1 % dari target 2,2 % yang ditetapkan, sehingga hal ini tercapai karena dibawah target yang telah ditetapkan.

Cakupan kepesertaan KB di Kabupaten Blora pada Tahun 2021 sebesar 76,61% meningkat dari Tahun 2020 yang hanya sebesar 74,33 %, sedangkan untuk cakupan PUS yang ber KB tidak terpenuhi (Unmeetneed) di tahun 2021 ini belum tercapai karena diatas target dengan capaian sebesar 10,17% dari target sebesar 9,7%. Hal ini karena terjadinya pandemi covid-19 yang menyebabkan masyarakat tidak aktif untuk melalukan program KB, khususnya peserta KB MKJP (Metode kontrasepsi jangka panjang) yang menurun, hal ini disebabkan adanya biaya rapid test, biaya perlengkapan APD, serta masyarakat cenderung takut tindakan operasi masa pandemi covid-19.

Disamping pengendalian penduduk diharapkan pula program KB juga mengatasi permasalahan lain seperti kemiskinan dalam Program KKBPK (Program Kependudukan, Keluarga Berencana dan pembangunan keluarga), Program Kampung KB merupakan program integrasi dalam pelaksanaan tersebut. Di Kabupaten Blora sampai Tahun 2021 telah terbentuk 206 kampung KB..

Secara rinci, capaian kinerja pembangunan urusan bidang pengendalian penduduk dan keluarga berencana sebagai berikut:

Tabel II- 36
Capaian Kinerja Pembangunan Urusan Bidang Pengendalian Penduduk dan Keluarga Berencana Kabupaten Blora
Tahun 2017-2021

No.	Indikator	Satuan	Capaian				
			2017	2018	2019	2020	2021
1.	Cakupan Pasangan Usia Subur yang isterinya dibawah usia 20 tahun	%	1,2	6,9	1,56	1,56	4,12
2.	Cakupan peserta KB aktif	%	83,19	78,92	73,28	74,33	76,61
3.	Total Fertility Rate (TFR)	%	2,3	2,24	2,21	2,20	2,10
4.	Cakupan PUS yang ingin ber-KB tidak terpenuhi *(unmetneed)*	%	7,01	9,8	9,79	11,89	10,17
5.	Cakupan PUS peserta KB anggota Usaha Peningkatan Pendapatan Keluarga Sejahtera (UPPKS) yang ber-KB	%	65	79,52	78	80,38	80,45

No.	Indikator	Satuan	Capaian				
			2017	2018	2019	2020	2021
6.	Angka pemakaian kontrasepsi/CPR bagi perempuan menikah usia 15-49 (semua cara dan cara modern)	%	96,96	78,92	73,28	74,33	76,61
7.	Cakupan anggota Bina Keluarga Balita (BKB) ber-KB	%	67,35	78,47	79	82,24	82,26
8.	Jumlah Kelompok Masyarakat Peduli KB	Kelompok	6	6	6	6	6

Sumber: Sistem Informasi Pemerintahan Daerah, 2021

2.1.3.2.9 Perhubungan

Terminal menjadi prasarana transportasi jalan untuk keperluan memuat dan menurunkan orang dan / atau barang serta mengatur kedatangan dan pemberangkatan kendaraan umum, yang merupakan salah satu wujud simpul jaringan transportasi (Kepmenhub 35 / 2003).

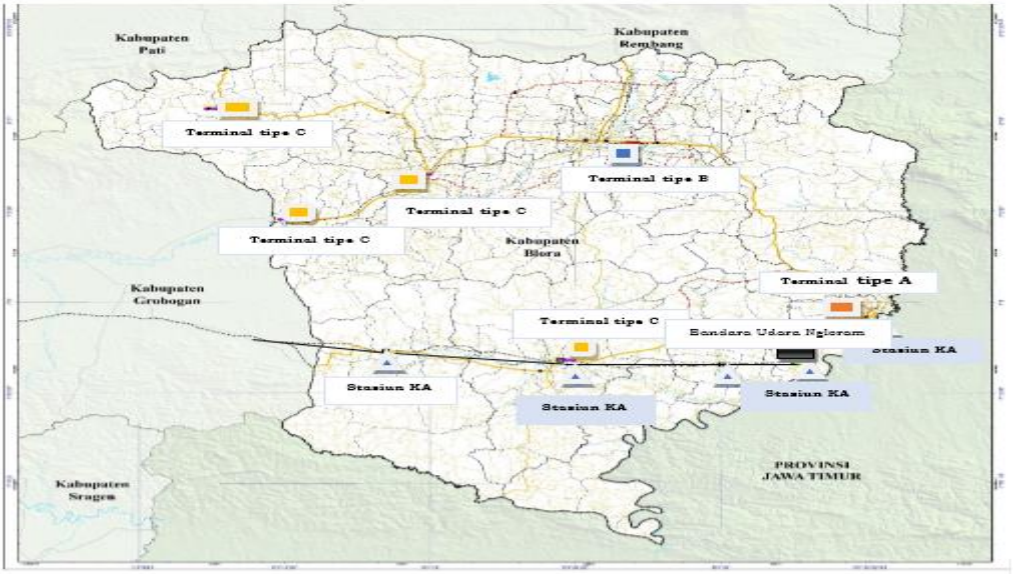

Gambar II- 13
Peta Sarana Transportasi Kabupaten Blora Tahun 2021

Jumlah terminal di Kabupaten Blora tahun 2021 sebanyak 6 terminal, terdiri dari 1 terminal Tipe A (dikelola Kemenhub RI) melayani angkutan antar kota dan luar propinsi, 1 terminal tipe B (dikelola Provinsi Jawa Tengah) yang melayani antar kota dalam propinsi, dan 4 terminal tipe C (dikelola Kabupaten) yang melayani transportasi perdesaan. Terminal tipe C yaitu Terminal Ngawen yang juga melayani transit antar kota antar propinsi, sedang Terminal Kunduran, Terminal Wulung dan Terminal Todanan. Dari keempat terminal tipe C tersebut yang berkondisi cukup baik adalah Terminal

Ngawen (60 % baik), sedangkan Terminal Wulung, Terminal Todanan dan Terminal Kunduran dalam kondisi rusak ringan sampai rusak berat karena kurang mendapat perawatan.
Walaupun demikian hingga saat ini semua terminal masih beroperasi melayani angkutan umum. Untuk Terminal Ngawen melayani angkutan sekelas terminal tipe A, karena terminal ini menjadi pangkalan bus antar kota jurusan Blora-Jakarta. Sedangkan 3 terminal yang lain melayani angkutan perdesaan. Persentase ketersediaan terminal angkutan penumpang dibandingkan jumlah kebutuhan tahun 2020 mencapai 68 %.
Jalur Kereta Api yang melintas di Kabupaten Blora merupakan jalur lintasan Jakarta – Surabaya dengan 4 (empat) stasiun yaitu stasiun Cepu, Stasiun Wado di Kecamatan Kedungtuban, Stasiun Randublatung dan Stasiun Doplang di Kecamatan Jati.

Kewenangan Kabupaten terkait transportasi Perkeretaapian adalah menjamin keselamatan masyarakat Blora. Terutama pada perlintasan sebidang antara pengguna jalan darat (kendaraan, motor, manusia) dengan kereta api. Masih banyak perlintasan yang butuh penertiban/tanpa penjagaan. Ada 7(tujuh) perlintasan yang memang difasilitasi/menjadi kewenangan PT. KAI. Selainnya itu, dikelola oleh swadaya masyarakat/desa dan bahkan ada yang tanpa pengelolaan. Secara total jumlah perlintasan sebidang sebanyak 30 buah, dengan persebaran sebagai berikut :

Tabel II- 37
Persebaran Perlintasan Kereta Api di Kabupaten Blora
Tahun 2021

No	KM/HM	No JPL	Lebar Jalan	Kontruksi Jalan	Nama Jalan	Perlintasan Sebidang					
						PT KAI		Pihak Lain		Resmi Tidak diJaga	Liar
						OP	JJ	Pemda	Swasta		
Perlintasan Sebidang Wilayah Doplang											
1	49+267	79	4,00	Aspal	Gabusan	-	-	-	-	Tidak dijaga	-
2	50+582	80	4,00	Aspal	Mekuwon	-	-	-	-	Tidak dijaga	-
3	50+786	81	1,50	Tanah	Doplang	-	-	-	-	Tidak dijaga	-
4	51+058	82	4,0	Tanah	Doplang	-	-	-	-	Tidak dijaga	-
5	52+525	83A	1,5	Tanah	Doplang	-	-	-	-	Tidak dijaga	-
6	53+064	85	4,0	Aspal	Doplang	v	-	-	-	-	-
7	54+006	87	1,5	Tanah	Klatak	-	-	-	-	Tidak dijaga	-
8	54+386	88	5,0	Aspal	Klatak	-	v	-	-		-
9	55+446	89	1,5	Tanah	Ngasem	-	-	-	-	Tidak dijaga	-
10	56+644	90	2,0	Tanah	Ngrowo	-	-	-	-	Tidak dijaga	-

No	KM/HM	No JPL	Lebar Jalan	Kontruksi Jalan	Nama Jalan	Perlintasan Sebidang					
						PT KAI		Pihak Lain		Resmi Tidak diJaga	Liar
						OP	JJ	Pemda	Swasta		
11	57+080	90	1,5	Tanah	pengkoljagong	-	-	-	-	Tidak dijaga	-
12	58+051	91	1,5	Tanah	Plosorejo	-	-	-	-	Tidak dijaga	-
13	60+474	92	1,5	Tanah	Ngrawut	-	-	-	-	Tidak dijaga	-
14	60+838	93	1,5	Tanah	Plosorejo	-	-	-	-	Tidak dijaga	-
15	61+804	94	1,5	Tanah	Bekutuk	-	-	-	-	Tidak dijaga	-
16	61+550	95	1,5	Tanah	Bekutuk	-	-	-	-	Tidak dijaga	-
Perlintasan Sebidang Wilayah Randublatung											
1	65+202	99	4,5	Aspal	Wulung	v	-	-	-	-	-
2	66+281	100	3,3	Tanah	Wulung	-	-	-	-	Tidak dijaga	-
3	66+803	101	2,8	Tanah	Kediren	-	-	-	-	Tidak dijaga	-
4	67+329	102	2,8	Tanah	Kediren	-	-	-	-	Tidak dijaga	-
5	66+538	103	2,3	Tanah	Sumberejo	-	-	-	-	Tidak dijaga	-
6	69+127	104	3,5	Aspal	Sumberejo	-	-	-	-	Tidak dijaga	-
7	69+511	105	2,3	tanah	Sumberejo	-	-	-	-	Tidak dijaga	-
8	69+965	106	2,3	Aspal	Sumberejo	-	-	-	-	Tidak dijaga	-
9	72+134	107	4,8	Aspal	Sumberejo	-	v	-	-	-	-
10	74+367	108	1,0	tanah	Sudung wadu	-	-	-	-	-	Liar
11	76+421	109	5,8	Aspal	Pulo	-	-	-	-	Tidak dijaga	-
12	77+145	110	4,0	aspal	Wadu	v	-	-	-	-	-
Perlintasan Sebidang Wilayah Cepu											
1	83+298	114	7,2	Aspal	Kapuan	V	-	-	-	-	-
2	88+942	118	8,4	Aspal	Balun	V	-	-	-	-	-

Sumber : PT Kereta Api Indonesia DAOP 4 Semarang, 2021

Bandara Ngloram Kecamatan Cepu sudah beroperasi dengan rute Bandara Ngloram Blora – Bandara Halim Perdanakusuma Jakarta dengan jadwal penerbangan 2 kali seminggu yang diharapkan dapat meningkatkan perekonomian masyarakat.

Secara umum, Capaian kinerja urusan bidang perhubungan selengkapnya sebagai berikut ini:

Tabel II- 38
Capaian Kinerja Pembangunan Urusan Bidang Perhubungan Kabupaten Blora Tahun 2017-2021

No.	Indikator	Satuan	Capaian				
			2017	2018	2019	2020	2021
Sub bidang terminal							
1.	Terminal						
	* Tipe A	Unit	1	1	1	1	1
	* Tipe B	Unit	1	1	1	1	1
	* Tipe C	Unit	4	4	4	4	4
2.	Jumlah terminal Tipe C yang beroperasi	Unit	4	4	4	4	4
3.	Tersedianya terminal angkutan penumpang pada setiap Kabupaten/Kota yang telah dilayani angkutan umum dalam trayek	%	71,42	68	70	70	70
4.	Tersedianya halte pada setiap Kabupaten/Kota yang telah dilayani angkutan umum dalam trayek	Unit	9	14	14	16	16
5.	Tersedianya terminal angkutan penumpang pada setiap Kabupaten/Kota yang telah dilayani angkutan umum dalam trayek	%	70	70	70	70	70
Sub bidang fasilitas keselamatan jalan							
6.	Jumlah pemasangan rambu-rambu	Unit	820	856	856	860	926
7.	Jumlah kasus Kecelakaan lintas	Kasus	386	421	500	313	377
8.	Persentase Sarana dan Prasarana Perhubungan dalam Kondisi Baik	%	87	75	85	87	89
9.	Ketersediaan rambu-rambu lalu lintas	%	87	61	75	80	83
10.	Tersedianya fasilitas perlengkapan jalan (rambu, marka, dan guardrill) Kabupaten/Kota	%	84,5	75	75	85	89

No.	Indikator	Satuan	Capaian				
			2017	2018	2019	2020	2021
Sub bidang uji laik kendaraan							
11.	Tersedianya unit pengujian kendaraan bermotor bagi Kabupaten/Kota yang memiliki populasi kendaraan wajib uji Perhubungan Bermotor minimal 4000 (empat ribu) kendaraan wajib uji.	Jumlah unit pengujian kendaraan bermotor	1	1	1	1	1
		Jumlah Alat Pengujian Kendaraan Bermotor	11	11	11	11	11
12	Jumlah uji KIR angkutan umum (Persentase kendaraan yang lolos uji)	%	91	90	85	90	98
13	Kepemilikan KIR angkutan umum (Jumlah kendaraan yang mengajukan uji KIR)	Unit	4.134	4.017	4.200	6.273	5360
14	Biaya uji kelayakan angkutan umum	JBB: 0 – 5000	39.000	39.000	39.000	39.000	39.000
		JBB: 5001-8000	44.000	44.000	44.000	44.000	44.000
		JBB: >8000	49.000	49.000	49.000	49.000	49.000
15	Persentase kendaraan umum yang memenuhi ambang batas emisi gas buang (Lulus uji emisi)	%	100	100	100	100	100
Sub bidang angkutan umum							
16	Jumlah angkutan kota	Unit	16	16	16	16	16
17.	Tersedianya angkutan umum yang melayani wilayah yang telah tersedia jaringan jalan untuk jaringan jalan Kabupaten/Kota	%	8	8	8	8	8
18.	Jumlah orang melalui terminal per tahun	Orang	5.920.654	322.462	325.500	162.750	179.025
19.	Rasio ijin trayek	%	29	55	55	55	55

Sumber: Sistem Informasi Pemerintahan Daerah, 2021

2.1.3.2.10 Komunikasi dan Informatika

Dalam mendukung kebutuhan komunikasi dan informasi melalui radio, sampai pada tahun 2021, terdapat 54 radio yang melayani masyarakat dilingkup Kabupaten Blora. Dalam rangka mempercepat komunikasi dan penyebaran informasi pada pemerintahan Kabupaten Blora, Organisasi Perangkat Daerah (OPD) telah memanfaatkan internet dengan membangun jaringan pada masing-masing OPD, serta pembuatan web di masing-masing OPD dapat meningkatkan transparansi pembangunan untuk masyarakat. Kondisi kinerja bidang komunikasi dan infromasi di Kabupaten Blora dapat dilihat pada tabel di bawah ini.

Pembentukan dan Penguatan Tim Koordinasi SPBE sangat menentukan tingkat keberhasilan dari pencapaian SPBE, karena tim koordinasi inilah yang mempunyai peran yang paling fundamental terhadap semua kegiatan berbasis SPBE di pemerintah daerah. Dimana salah satu tugas dari tim koordinasi ini adalah selaku penyelanggara SPBE, melakukan koordinasi dan sinkronisasi terhapada kegiatan dan program SPBE antara pemerintah daerah dan pusat sesuai dengan amanat perpres no 95 tahun 2018, melakukan monitoring dan evaluasi SPBE. Hasil SPBE yang optimasl sebagai modal dasar dan mampu mendorong terciptanya pemerintahan yang cerdas (Samrtgovernence) dan merupakan salah satu aspek dimensi smart city kabupaten Blora
SMARTCITY harus di dukung dengan kemamampuan sumberdaya manusia yang memadai terutama sektor teknologi, sangatlah mustahil program smartcity dapat berhasil jika SDM di daerah belum siap, selain kualitas SDM, ciri dari smartcity adalah kemampuan dalam berkolaborasi dari berbagai aspek antara pemerintah daerah dengan propinsi dan Pemerintah Pusat, di karenakan Smartcity adalah sebuah ekosistem berbasis teknologi Informasi yang mana tidak bisa berdiri sendiri dan saling keterkaiatan antara satu dengan lainnya. Kerja sama, Kolaborasi, Penyelarasan berbagai aspek kegiatan di pemerintahan dan masayarakat adalah wajib di laksanakan.

Computer Security Insident Response Team/CSIRT kab/kota sangat penting untuk segera di inisiasi pembentukannya, mengingat sekarang ini perkembangan dunia teknologi Informasi semakin Pesat, dan selalu muncul dampak resiko negatif yang dapat membahayakan keselamatan Informasi itu sendiri. Dengan adanya TIM Siber di daerah, maka respon terhadap insiden Siber dapat lebih optimal dalam penanganannya. Sehingga dapat meningkatkan kualitas dari Informasi itu sendiri

Tabel II- 39
Capaian Kinerja Pembangunan Urusan Bidang Komunikasi dan Informatika Kabupaten Blora Tahun 2017-2021

No.	Indikator	Satuan	Capaian				
			2017	2018	2019	2020	2021
1.	Jumlah jaringan komunikasi	Unit	146	168	183	187	188
2.	Jumlah SKPD telah memiliki website	SKPD	42	42	43	44	44
3.	Website milik pemerintah daerah	Unit	1	1	1	1	1
4.	Jumlah surat kabar nasional/lokal	Buah	9	11	32	38	10
5.	Jumlah penyiaran radio/TV	Buah	9	12	13	10	10
Pelaksanaan Diseminasi dan Pendistribusian Informasi Nasional Melalui:							
6.	Media massa seperti majalah, radio, dan televisi	Kali	9	9	13	12	6
7.	Media baru seperti website (media online)	Kali	-	-	16	365	240
8.	Media tradisional seperti pertunjukan rakyat	Kali	1	9	13	0	6
9.	Media interpersonal seperti sarasehan, ceramah/diskusi dan lokakarya	Kali	1	1	1	1	1
10.	Media luar ruang seperti media buletin, leaflet, booklet, brosur, spanduk, dan baliho	Kali	12	47	48	53	54

Sumber: Sistem Informasi Pemerintahan Daerah, 2021

Sejumlah 44 OPD telah memiliki *website*, akan tetapi beberapa *website* pada OPD masih belum masuk portal Kabupaten Blora dan beberapa *website* OPD masih belum terupdate sehingga masih belum efisien dalam penggunaan.

2.1.3.2.11 Koperasi, Usaha Kecil dan Menengah

Persentase koperasi aktif di Kabupaten Blora pada tahun 2021 mencapai 35,27 % menurun dibandingkan dengan capaian pada tahun 2020 yang sebesar 39,92 %. Persentase koperasi sehat pada tahun 2021 naik menjadi 43,30 % dibanding tahun 2020 sebesar 37,54 %.

Sedangkan jumlah UMKM sampai dengan tahun 2021 telah mencapai 13.244 unit dan meningkat dari 13.224 unit pada tahun 2020, sedangkan presentase

UMKM yang berbadan hukum masih relatif rendah yaitu baru mencapai angka 31,24 %. Perkembangan capaian pembangunan Koperasi dan UMKM Kabupaten Blora secara rinci sebagai berikut :

Tabel II- 40
Capaian Kinerja Pembangunan Urusan Bidang Koperasi dan Usaha Kecil Menengah Kabupaten Blora Tahun 2017-2021

No.	Indikator	Satuan	Capaian				
			2017	2018	2019	2020	2021
1.	Jumlah koperasi	Unit	667	693	702	714	737
2.	Persentase koperasi aktif	%	82,5	37,52	38,89	39,92	35,27
3.	Persentase koperasi sehat	%	26	44,23	45,42	37,54	43,30
4.	Jumlah Usaha Mikro Kecil dan Menengah (UMKM)	Unit	6.500	6.760	6.950	13.224	13.244
5.	Persentase Usaha Mikro dan Kecil yang telah berbadan hukum	%	29	30,43	31,24	32,54	31,24
6.	Persentase UMKM yang telah mengikuti pameran promosi produk	%	2,04	2,7	3,01	0*	0*

Sumber: Sistem Informasi Pemerintahan Daerah, 2021
**) aktifitas pameran ditiadakan akibat pandemi covid-19*

2.1.3.2.12 Penanaman Modal

Peningkatan investasi baik Penanaman Modal Asing (PMA) maupun Penanaman Modal Dalam Negeri (PMDN) menjadi tujuan utama dalam pembangunan penanaman modal di Kabupaten Blora. Nilai investasi PMDN meningkat 0,9 Triyun rupiah pada Tahun 2021 menjadi 7,8 Trilyun rupiah yang sebelumnya pada Tahun 2020 hanya sebesar Rp. 6,9 Trilyun rupiah. Peningkatan investasi di Kabupaten Blora masih mengalami beberapa kendala, antara lain ketersediaan sarana dan prasarana, penyediaan sumber air, dan pelayanan perijinan yang kurang optimal. Sedangkan dalam hal perijinan, sampai dengan tahun 2021 ada 93 jenis pelayanan yang bisa dilakukan secara *online*. dan sejak tahun 2019 pelayanan perijinan telah dioperasikannya OSS (One single submission) menggantikan Sistem Pelayanan Informasi dan Perijinan Investasi Secara Elektronik (SPIPISE).

Perkembangan kinerja urusan penanaman modal sebagai berikut:

Tabel II- 41
Capaian Kinerja Pembangunan Urusan Bidang Penanaman Modal
Kabupaten Blora Tahun 2017-2021

No.	Indikator	Satuan	Capaian				
			2017	2018	2019	2020	2021
1.	Jumlah investor berskala nasional (PMDN/PMA)	PMA	9	9	9	0	0
		PMDN	125	349	589	854	5.551
2.	Jumlah nilai realisasi investasi berskala nasional(PMDN/PMA)	Trilyun Rp	3,2	4,7	5,3	6,9	7,8
3.	Terselenggaranya bimbingan pelaksanaan Kegiatan Penanaman Modal kepada masyarakat dunia usaha	Kali	2	4	4	3	6
4.	Jumlah jenis pelayanan secara online	Jenis	4	36	89	89	93
5.	Sistem informasi Pelayanan Perijinan		Ada	Ada	Ada	Ada	Ada
6.	Terimplementasikannya Sistem Pelayanan Informasi dan Perijinan Investasi Secara Elektronik (SPIPISE)	%	8	8	0	0	0

Sumber: Sistem Informasi Pemerintahan Daerah, 2021

2.1.3.2.13 Kepemudaan dan Olahraga

Dalam rangka peningkatkan kualitas sumber daya manusia maka diperlukan pembentukan karakter, pembentukan kapasitas dan daya saing pemuda serta mewujudkan masyarakat yang sehat dan berprestasi di bidang olahraga dan berwirausaha. Maka dari itu Pemerintah Kabupaten Blora telah melaksanakan berbagai kebijakan dan program di bidang pemuda dan olahraga. Tahun 2021 tidak terdapat pemuda berprestasi di Kabupaten Blora menurut catatan Dinporabudpar dikarenakan adanya pandemi covid-19 yang berdampak banyak pemuda yang tidak mengembangkan kemampuannya. Di bidang Olah Raga adanya medali yang diperoleh 68 medali. Upaya yang dilakukan Pemerintah Kabupaten Blora dalam meningkatkan prestasi olahraga melalui program peningkatan kapasitas daya saing keolahragaan dimana kegiatannya adalah penyelenggaraan Pekan Olahraga Pelajar Daerah (POPDA), mengikuti POPDA tingkat karesidenan dan POPDA tingkat provinsi, dan pembinaan terhadap organisasi olahraga. Sedangkan dalam peningkatan pemuda dalam berwirausaha melalui pProgram peningkatan kapasitas daya saing kepemudaan dimana didalamnya terdapat kegiatan seperti peningkatan kapasitas kewirausahaan dan pembinaan terhadap organisasi pemuda.

Perkembangan kinerja urusan kepemudaan dan olahraga sebagai berikut:

Tabel II- 42
Capaian Kinerja Pembangunan Urusan Bidang Kepemudaan dan Olahraga Kabupaten Blora Tahun 2017-2021

No.	Indikator	Satuan	Capaian				
			2017	2018	2019	2020	2021
1.	Jumlah pemuda berprestasi	Orang	120	99	95	0*	0*
2.	Presentase organisasi kepemudaan yang telah dibina	%	43	54	64	64	65
3.	Jumlah Organisasi pemuda yang memiliki legalitas organisasi dari Pemerintah Kabupaten	Organisasi	53	54	35	35	23
4.	Jumlah pemuda yang mampu berwirausaha	Orang	420.116	170	195	0*	0*
5.	Jumlah Kelompok Pemuda produktif (KUPP)	Kelompok	90	90	35	0*	0*
6.	Jumlah medali tingkat provinsi yang diperoleh	Orang	164	129	45	0*	68
7.	Gelanggang/ balai Remaja (selain milik swasta)	Gelanggang	2	2	2	2	2
8.	Lapangan olahraga	Unit	750	755	760	760	753

Sumber: Sistem Informasi Pemerintahan Daerah, 2021
**) aktifitas ditiadakan akibat pandemi covid-19*

2.1.3.2.14 Statistik

Peran statistik sangat penting artinya bagi perencanaan, pelaksanaan, pemantauan dan evaluasi penyelenggaraan kegiatan aspek kehidupan masyarakat dalam pembangunan. Data statistik mampu memberikan arah yang objektif bagi kebijakan pemerintah. Pembangunan akan jauh lebih mahal apabila tanpa data yang menunjang. Maka dari itu ketersediaan data yang tepat, akurat dan *up to date* sangat dibutuhkan demi menunjang proses penentuan kebijakan dalam proses perencanaan pembangunan. Pemerintah Kabupaten Blora sedang mengembangkan sistem satu data Blora yang dapat memberikan informasi up to date bagi pengguna.

Penyeragaman pengelolan statistik sektoral sesuai dengan kaidah dalam Perpres SDI sangat perlu di percepat dalam pelaksanaanya antara pemerintah daerah dan propinsi/Pusat, agar problematika kebutuan akan data baik antar lembaga pemerintah maupun kebutuhan data bagi masyarakat bisa terpenuhi dengan cepat , akurat dan terkini.

Secara rinci pencapaian kinerja urusan Statistik dalam kurun waktu tahun 2017-2021 sebagai berikut:

Tabel II- 43
Capaian Kinerja Pembangunan Urusan Bidang Statistik Kabupaten Blora Tahun 2017-2021

No.	Indikator	Satuan	Capaian				
			2017	2018	2019	2020	2021
1.	Jumlah dokumen statistik dasar sesuai dengan kebutuhan perencanaan pembangunan	Buah	5	2	2	2	2
2.	Persentase SKPD yang memiliki buku profil/statistik SKPD	%	100	100	100	100	100

Sumber: Sistem Informasi Pemerintahan Daerah, 2021

Ketersediaan data yang tepat, akurat dan *up to date* belum maksimal dikarenakan ketergantungan pada instansi vertikal penyedia data.

2.1.3.2.15 Persandian

Penyelenggaraan persandian di Kabupaten Blora telah berjalan secara baik. Jumlah informasi pemerintah daerah yang melalui sarana sandi dan telekomunikasi seluruhnya telah tersampaikan kepada pihak terkait. Capaian kinerja pembangunan urusan bidang persandian Kabupaten Blora Tahun 2017-2021 dapat dilihat sebagai berikut:

Tabel II- 44
Capaian Kinerja Pembangunan Urusan Bidang Persandian Kabupaten Blora Tahun 2017-2021

No.	Indikator	Satuan	Capaian				
			2017	2018	2019	2020	2021
1.	Persentase informasi pemerintah daerah melalui sarana sandi dan telekomunikasi yang tersampaikan kepada pihak terkait	%	100	100	100	100	100

Sumber: Sistem Informasi Pemerintahan Daerah 2021

2.1.3.2.16 Kebudayaan

Pembangunan kebudayaan pada prinsipnya menyangkut nilai-nilai budaya, dan pengelolaan kekayaan seni dan budaya daerah. Nilai-nilai budaya Jawa masih melekat di masyarakat Kabupaten Blora, namun perlu terus dilestarikan. Beberapa kesenian daerah juga masih lestari hingga saat ini. Beberapa kesenian yang masih sangat populer dan menjadi salah satu ikon Kabupaten Blora adalah seni barong dan seni tayub. Selama kurun waktu 2 tahun (2020 dan 2021) karena adanya pendemi covid sehingga tidak ada kegiatan-kegiatans eni dan budaya sehinggga para pelaku seni banyak yang beralih profesi untuk mencukupi kebutuhan sehari-hari. Pencapaian kinerja urusan kebudayaan dapat dilihat sebagai berikut:

Tabel II- 45
Capaian Kinerja Pembangunan Urusan Bidang Kebudayaan Kabupaten Blora Tahun 2017-2021

No.	Indikator	Satuan	Capaian				
			2017	2018	2019	2020	2021
1.	Jumlah kegiatan pelestarian dan aktualisasi adat budaya daerah	Kali	4	3	3	1	1
2.	Jumlah pengiriman pementasan seni daerah di luar daerah	Kali	10	12	4	0*	1
3.	Jumlah mitra dalam pengelolaan kekayaan budaya	%	8	9	10	10	10
4.	Jumlah Sarana penyelenggaraan seni dan budaya	Unit	9	9	10	7	8
5.	Jumlah grup kesenian	Grup	1.710	1.720	1.720	105	493
6.	Cakupan Kajian Seni	%	90	90	91	0*	0*
7.	Cakupan Fasilitasi Seni	%	75	78	78	0*	100
8.	Cakupan Sumber Daya Manusia Kesenian	%	100	100	100	0*	0*
9.	Cakupan Organisasi seni	%	74	88	85	87	87
10.	Cakupan Gelar Seni	%	100	100	100	100	100
11.	Benda, Situs dan Kawasan Cagar Budaya yang dilestarikan	%	78	30	32,5	35	37,5

Sumber: Sistem Informasi Pemerintahan Daerah 2021
**) aktifitas ditiadakan akibat pandemi covid-19*

2.1.3.2.17 Perpustakaan

Pembangunan dan pengembangan pendidikan harus didukung oleh sarana maupun prasarana dari pendidikan tersebut. Salah satu yang harus dikelola dengan baik dalam rangka meningkatkan pendidikan adalah pembangunan dan pengembangan perpustakaan. Pembentukan Kabupaten Blora menjadi Kabupaten literasi merupakan alternatif dalam masyarakat yang suka membaca sehingga kunjungan perpustakaan meningkat. Inovasi perpustakaan digital perlu untuk segera di realisasikan di Kabupaten Blora agar peran perpustakaan tidak ditinggalkan di era industri 4.0 yang serba digital.

Upaya yang dilakukan dalam mendorong indeks literasi dan mengoptimalkan program gemar membaca yaitu menyediakan berbagai koleksi tabloid, majalah, surat kabar dan tambahan pengadaan koleksi buku pustaka untuk lebih menarik minat budaya baca serta membuka layanan perpustakaan di hari Sabtu dan layanan baca menggunakan mobil layanan di alun-alun.

Jika melihat dari kinerja urusan perpustakan dapat diukur dengan indikator jumlah perpustakaan, tingkat kunjungan perpustakaan dalam satu tahun, dan tingkat koleksi buku yang tersedia di perpustakaan daerah. Jumlah perpustakaan dalam kurun waktu 5 tahun 2017-2021 meningkat setiap tahunnya, namun peningkatannya tidak terlalu signifikan. Secara rinci pencapaian kinerja urusan Perpustakaan di Kabupaten Blora dapat dilihat sebagai berikut:

Tabel II- 46
Capaian Kinerja Pembangunan Urusan Bidang Perpustakaan Kabupaten Blora Tahun 2017-2021

No.	Indikator	Satuan	Capaian				
			2017	2018	2019	2020	2021
1.	Jumlah perpustakaan	Buah	515	600	611	661	661
2.	Jumlah pengunjung perpustakaan dalam satu tahun	Orang	97.568	134.778	123.913	92.935	115.107
3.	Jumlah koleksi buku yang tersedia di perpustakaan daerah	Buah	26.088	28.838	31.322	32.022	46.674
4.	Jumlah Perpustakaan sekolah dan desa yang dibina	Unit	210	263	310	320	330

No.	Indikator	Satuan	Capaian				
			2017	2018	2019	2020	2021
5.	Pelestarian Karya Cetak dan Karya Rekam	Eksemplar	720	726	952	998	1.000

Sumber: Sistem Informasi Pemerintahan Daerah 2021

2.1.3.2.18 Kearsipan

Di Kabupaten Blora, persentase arsip (tekstual dan non tekstual) yang tersimpan dengan baik dan persentase arsip yang terolah dengan baik serta indikator OPD menerapkan pengelolaan arsip secara baku sudah cukup memadai ini dilihat dari data Dinas Perpustakaan dan Kearsipan telah mencapai 100 %. Secara rinci pencapaian kinerja urusan Kearsipan sebagai berikut:

Tabel II- 47
Capaian Kinerja Pembangunan Urusan Bidang Kearsipan Kabupaten Blora Tahun 2017-2021

No.	Indikator	Satuan	Capaian				
			2017	2018	2019	2020	2021
1.	Persentase arsip tekstual yang terolah dengan baik	%	100	100	100	100	100
2.	Persentase arsip (tekstual dan non tekstual) yang tersimpan dengan baik	%	80	90	95	100	100
3.	Persentase sarana dan prasarana kearsipan dalam kondisi baik	%	70	80	85	95	100
4.	Persentase SKPD menerapkan pengelolaan arsip secara baku	%	100	100	100	100	100

Sumber:, Sistem Informasi Pemerintahan Daerah 2021

2.1.3.2.19 Energi dan Sumber Daya Mineral

Berdasarkan pengamatan terhadap bahan galian dan pertambangan (sumber daya mineral) yang ada di Kabupaten Blora, bahan galian tersebut pada umumnya termasuk dalam galian golongan C, yang merupakan kewenangan Provinsi. Selain hal itu ada kegiatan fasilitasi terkait bidang energi dan sumber daya mineral yakni pembuatan biogas yang dilakukan Dinas Lingkungan Hidup.

2.1.3.2.20 Pertanahan

Penerbitan sertifikat hak atas tanah yang diterbitkan Kantor Pertanahan Kabupaten Blora menjadi salah satu indikator pelayanan umum pada urusan pertanahan. Kantor Pertanahan Kabupaten Blora pada tahun 2020 telah

menerbitkan 4.066 sertifikat dari 5.636 pemohon (72,1%). Adapun kewenangan Kabupaten Blora dalam bidang pertanahan adalah program sertifikasi tanah pemerintah, dari data pada Tahun 2020 tanah pemerintah yang sudah bersertifikat sebesar 86 % meningkat 16% dari tahun 2020 yang sebesar 70%.

Dalam rangka mendukung pelaksanaan Perpres 79 Tahun 2019 utamanya dalam percepatan pembangunan Bendung Gerak Karangnongko, Pemerintah Kabupaten Blora sedang memproses pembebasan lahan kawasan hutan produksi yang dikelola KHDTK UGM dan hutan lindung seluas 282,47 hektar. Namun demikian ada pekerjaan berat yang harus dilakukan yaitu pembebasan tanah di luar kawasan hutan untuk pembangunan Bendung Gerak Karangnongko seluas 103,6 hektar yang memerlukan biaya sekitar Rp. 500 milyar. Karena besarnya biaya yang diperlukan sehingga memerlukan bantuan dari Pemerintah Pusat untuk pendanaannya.

Terkait dengan reformasi agraria, hingga saat ini Kabupaten Blora belum menjadi lokus obyek penataan tanah untuk reformasi agraria. Kegiatan yang gencar dilakukan oleh Kantor Pertanahan adalah pensetifikatan lahan warga yang belum bersertifikat melalui Program PTSL.

2.1.3.3 Urusan Pemerintahan Pilihan

2.1.3.3.1 Kelautan dan Perikanan

Jumlah produksi perikanan budidaya di Kabupaten Blora tahun 2021 mengalami peningkatan produksi sebesar 712,667 kg dari tahun 2020, Ikan lele produksinya paling besar karena pemeliharaannya mudah dan memiliki daya tahan yang baik. Dari produksi tersebut ternyata masih belum mencukupi konsumsi masyarakat sehingga perlu intensifikasi benih dan perluasan kolam.

Perkembangan kinerja pembangunan urusan kelautan dan perikanan sebagai berikut:

Tabel II- 48
Capaian Kinerja Pembangunan Urusan Bidang Kelautan dan Perikanan Kabupaten Blora Tahun 2017-2021

No.	Indikator	Satuan	Capaian				
			2017	2018	2019	2020	2021
1.	Produksi perikanan	Kg	348.500	211.05	672.509	343.950	1.056.617
2.	Tingkat cakupan bina kelompok ikan	%	33	92,85	96,08	100	100
3.	Tingkat konsumsi ikan penduduk	Kg/ kapita	15,62	17,64	20,14	13,67	22.89

No.	Indikator	Satuan	Capaian				
			2017	2018	2019	2020	2021
4.	Jumlah produksi hasil olahan ikan	Kg	612,183	785,23	790,52	554.510	803.694
5.	Jumlah industri pengolahan ikan	Unit	25	25	25	25	38
6.	Kontribusi sektor perikanan terhadap PDRB	%	23,33	23,33	23,33	21,27	22,35

Sumber: Sistem Informasi Pemerintahan Daerah 2021

2.1.3.3.2 Pariwisata

Pada Tahun 2019 Kabupaten Blora melaunching ikon "Dolan Blora" yang merupakan ikon untuk menarik wisatawan datang ke Blora. Kabupaten Blora memiliki potensi destinasi pariwisata yang beragam, meliputi Makam, Taman dan Pemandian Tirtonadi, Goa, Bumi Perkemahan, Wana Wisata (*loco tour*), Bendungan, dan wisata Geologi. Secara umum daya saing obyek wisata di Kabupaten Blora lebih rendah dibandingkan obyek wisata sejenis di kabupaten sekitar, dikarenakan kurangnya promosi dan agenda kegiatan yang mendukung pariwisata. Jenis obyek wisata lainnya yang cukup potensial adalah obyek wisata geologi, lebih sering dikunjungi masyarakat dari daerah Yogyakarta dan Bandung untuk keperluan penelitian atau memperoleh pengetahuan. Obyek wisata yang dikembangkan adalah Kedungpupur Desa Ledok Kecamatan Sambong, dan obyek wisata sayuran. Daya dukung pariwisata di Kabupaten Blora meliputi hotel dan restoran.

Tahun 2021 terjadi kenaikan jumlah kunjungan wisata di Kabupaten Blora yang semula 221.949 orang pada tahun 2020 menjadi 300.559 orang pengunjung tahun 2021. Hal ini perlu menjadi perhatian serius agar di tahun 2021 kunjungan wisata meningkat kembali.

Secara rinci pencapaian kinerja urusan pariwisata sebagai berikut:

Tabel II- 49
Capaian Kinerja Pembangunan Urusan Bidang Pariwisata Kabupaten Blora Tahun 2017-2021

No.	Indikator	Satuan	Capaian				
			2017	2018	2019	2020	2021
1.	Kunjungan wisatawan	Orang	170.000	363.730	226.990	221.949	300.559
2.	Persentase obyek wisata yang dipromosikan	%	80	100	87	100	100

No.	Indikator	Satuan	Capaian				
			2017	2018	2019	2020	2021
3.	Jumlah obyek wisata unggulan	Obyek	13	22	16	22	23
4.	Jumlah Pokdarwis Aktif	Kelompok	8	7	15	8	17
5.	Jumlah restoran	Unit	75	75	85	95	111
6.	Jumlah penginapan / hotel	Unit	34	33	33	40	45

Sumber: Sistem Informasi Pemerintahan Daerah 2021

2.1.3.3.3 Pertanian

Produksi tanaman pangan di Kabupaten Blora cukup fluktuatif dari tahun ke tahun, dipengaruhi oleh kondisi cuaca terutama curah hujan dan lamanya musim penghujan terjadi. Jumlah produksi padi sawah menurun dari tahun 2019 yang mencapai 556.438 ton sedangkan tahun 2020 hanya menjadi 517.835 ton dan meningkat menjadi 536.140,96 ton atau meningkat 18,292,96 ton, produksi padi ladang meningkat sekitar 15,472,92 ton pada tahun 2021.

Komoditas perkebunan yang cukup menonjol peningkatan produksinya pada tahun 2021 adalah tebu (naik sekitar 5,19% atau 851,8 ton), sedangkan produksi tembakau turun sekitar 1.389,87 ton atau 56,7% dari tahun 2020.

Sedangkan perkembangan pada bidang peternakan yang merupakan bagian dari bidang pertanian pada tahun 2021 terjadi peningkatan populasi sapi potong, kambing, kerbau dan domba dari tahun 2020. Beberapa upaya yang dilakukan pemerintah Kabupaten Blora dalam rangka meningkatkan produksi ternak yaitu pelaksanaan inseminasi buatan, dan pencegahan penanggulangan penyakit menular pada ternak.

Pada awal bulan April 2022 dengan munculnya penyakit mulut dan kuku pada hewan sapi menimbulkan permasalahan yang cukup serius, sampai bulan Juni 2022 sebanyak 23 ekor sapi mati dikarenakan penyakit PMK dan 10 ekor sapi masih terjangkit, hal ini perlu penanganan serius agar tidak meluas kasusnya, melalui upaya isolasi sapi yang terjangkit dan vaksinasi.

Data kinerja pembangunan pada urusan pertanian selengkapnya sebagai berikut berikut:

Tabel II- 50
Capaian Kinerja Pembangunan Urusan Bidang Pertanian
Kabupaten Blora Tahun 2017-2021

No.	Indikator	Satuan	Capaian				
			2017	2018	2019	2020	2021
Sub Bidang Pertanian							
1.	Cakupan bina kelompok petani	%	90	80	84	86	90
2.	Jumlah promosi produk unggulan pertanian/perkebunan	Kali	3	6	6	0	0
3.	Persentase kelompok tani menerapkan teknologi pertanian/perkebunan	%	95	78	81	83	84
4.	Kontribusi sektor pertanian terhadap PDRB	%	23,30	22,91	21,82	21,27	22,02
5.	Produksi pertanian:						
	Padi sawah	Ton	525.670	542.076	556.438	517.835	536.140,96
	Padi ladang	Ton	95.104	92.858	102.937	81.839	97.311,92
	Jagung	Ton	348.370	392.057	345.865	430.269	390.817,73
	Kedelai	Ton	10.418	7.423	3.230	4.441	5229,43
	Ubi kayu	Ton	57.179	21.608	20.745	42.914	28.713,31
	Cabe Merah	Ton	107.245	11.340	33.097	9.601,3	19.374,25
	Cabe Rawit	Ton	25.517	2.843,7	8.952	1.516,9	2.756,00
	Bawang merah	Ton	17.287	19.664	15.404	1.473,4	10.066,20
	Jeruk siam	Ton	15.161	13.483	63.363	976,8	8.551,80
6.	Produksi perkebunan:						
	Tembakau	Ton	432,6	1.123,49	2.012,22	2.447,25	1.057,38
	Tebu	Ton	16.522	19.369,81	20.220,77	16.396,04	17.247,84
	Kelapa	Ton	71,45	92,47	65,14	61,65	56,54
	Mete	Ton	172,26	185,79	431,88	367,823	349,61
7.	Persentase tenaga penyuluh pertanian/perkebunan yang telah mengikuti pelatihan	%	100	100	100	100	100
Sub Bidang Peternakan							
1.	Angka prevalensi Helminthiosis pada sapi	%	37	37	38	39	37
2.	Angka prevalensi BEF pada sapi	%	24	24	26	25	24
3.	Populasi Ternak						

No.	Indikator	Satuan	Capaian				
			2017	2018	2019	2020	2021
	Sapi Potong	Ekor	231.045	247.429	255.688	267.193	278.890
	Kerbau	Ekor	1.528	1.678	1.860	1.701	1.955
	Kambing	Ekor	133.582	141.259	142.250	143.622	146.489
	Domba	Ekor	17.696	18.218	19.765	18.121	19.720
4.	Jumlah promosi pemasaran hasil produksi peternakan unggulan	Kali	2	2	2	0	0

Sumber: Sistem Informasi Pemerintahan Daerah 2021

2.1.3.3.4 Perdagangan

Sektor perdagangan merupakan sektor ketiga setelah sektor pertanian yang memberikan kontribusi terbesar dalam perekonomian di Kabupaten Blora. Kontribusi sektor perdagangan terhadap PDRB Kabupaten Blora dari tahun ke tahun selalu menunjukkan peningkatan, baik dari sisi nominalnya maupun dari sisi persentasenya.

Tahun 2021 mengalami penurunan dikarenakan pandemi covid-19 yang melarang aktifikas kerumunan massa, sehingga banyak produk yang tidak bisa dipamerkan dalam even regional maupun nasional. Capaian kinerja urusan bidang perdagangan tahun 2017-2021 sebagai berikut:

Tabel II- 51
Capaian Kinerja Pembangunan Urusan Bidang Perdagangan
Kabupaten Blora Tahun 2017-2021

No.	Uraian	Satuan	Tahun				
			2017	2018	2019	2020	2021
1.	Jumlah Pasar	Unit	160	160	160	16	16
2.	Jumlah Pasar yang Diawasi	Unit	160	160	160	16	16
3.	Persentase Pasar yang Diawasi	%	100	100	100	100	100
4.	Persentase pasar tradisional yang memenuhi syarat kenyamanan dan kesehatan	%	43,75	56,25	65,25	80	86,7
5.	Persentase Usaha Dagang Kecil Menengah (UDKM)yang telah mengikuti pameran/ promosi produk.	%	1,73	1,85	60% (dalam daerah), 30% (luar daerah)	0,00	0*
6.	Nilai Ekspor Bersih	US$	2.932.952,46	3.856.673	3.550.258	2.622.492	2.645.059

No.	Uraian	Satuan	Tahun				
			2017	2018	2019	2020	2021
7.	Jumlah Produk yang Diterima Pasar Internasional	Produk	5	5	5	7	7
8.	Persentase PDRB Sektor Perdagangan	%	14,96	15,16	15,39	17,13	15,05
9.	Persentase lokasi PKL yang tertata	%	14,06	15,63	27,77	36,84	44,44

Sumber: Sistem Informasi Pemerintahan Daerah, 2021
**) aktifitas ditiadakan akibat pandemi covid-19*

2.1.3.3.5 Perindustrian

Industri yang jumlahnya paling banyak terdapat di Kabupaten Blora adalah industri kecil dan menengah (IKM) yang merupakan penyumbang paling besar pendapatan sektor industri.

Kabupaten Blora saat ini memiliki 5 kluster industri. Dari jumlah tersebut yang berkembang sudah mencapai 3 klaster. Upaya yang telah dilakukan oleh pemerintah daerah dalam meningkatkan kemampuan dan kapasitas para pelaku IKM khususnya pengrajin adalah melakukan pembinaan rutin terhadap para pengrajin. Secara rinci kinerja urusan bidang perindustrian di Kabupaten Blora dapat dilihat sebagai berikut:

Tabel II- 52
Capaian Kinerja Pembangunan Urusan Bidang Perindustrian Kabupaten Blora Tahun 2017-2021

No.	Uraian	Satuan	Tahun				
			2017	2018	2019	2020	2021
1.	Jumlah Industri	Unit	11.900	11.998	11.990	12.085	12.172
2.	Jumlah IKM	Unit	11.801	11.801	11.800	12.051	12.122
3.	Persentase Pertumbuhan Industri	%	4,67	9,74	3,39	0,79	0,72
4.	Kontribusi Sektor Industri Terhadap PDRB	%	9,67	9,74	9,93	9,36	10,22
5.	Sumbangan IKM Terhadap PDRB Sektor Industri	%	15,6	15,6	15	15,2	15
6.	Persentase IKM memiliki Izin Usaha Industri Kecil Melalui P-IRT dan Halal	%	41,5	42	50	56	58

No.	Uraian	Satuan	Tahun				
			2017	2018	2019	2020	2021
7.	Persentase IKM yang telah mengikuti pameran promosi produk	%	0,51	0,51	0,60	0,60	0,60
8.	Persentase peningkatan omset penjualan produk IKM	%	0,87	0,89	0,90	1,42	1,49
9.	Persentase klaster industri yang berkembang	%	89,5	90,1	91	82	85
10.	Cakupan bina kelompok pengrajin	%	40,1	50	53	43	45
11.	Persentase industri yang telah memenuhi standar kelayakan produksi	%	32	34	36	37,5	39

Sumber: Sistem Informasi Pemerintahan Daerah, 2021

2.1.3.3.6 Transmigrasi

Upaya peningkatan kesejahteraan penduduk yang dilakukan oleh Pemerintah Kabupaten Blora salah satunya dengan transmigrasi penduduk. Tahun 2021 Kabupaten Blora tidak memberangkatkan transmigran dikarenakan pandemi covid-19 yang melarang masyarakat untuk melakukan aktifitas luar daerah. Capaian kinerja pembangunan urusan bidang transmigrasi Kabupaten Blora dapat dilihat tabel sebagai berikut:

Tabel II- 53
Capaian Kinerja Pembangunan Urusan Bidang Transmigrasi Kabupaten Blora Tahun 2017-2021

No.	Indikator	Satuan	Capaian				
			2017	2018	2019	2020	2021
1.	Jumlah Transmigran diberangkatkan	KK	1	7	5	0	0

Sumber: : Sistem Informasi Pemerintahan Daerah, 2021

2.1.3.4 Unsur Pendukung Urusan Pemerintahan

2.1.3.4.1 Sekretariat Daerah

Penyelenggaraan administrasi pemerintahan daerah Kabupaten Blora yang dilaksanakan oleh Sekretariat Daerah memiliki peran penting dalam pelayanan administrasi pemerintahan. Guna mendukung pelayanan maka

perlunya adminsitrasi berbasis teknologi informasi (TI) melalui *website* Kabupaten Blora yang mudah diakses dunia usaha dan masyarakat. Di samping itu, untuk mendukung perwujudan transparansi, akuntabilitas dan responsibilitas kinerja SKPD serta mendukung program " *Smart City* " di Kabupaten Blora, telah dibangun sebanyak 5 Sistem Informasi Manajemen yang di koordinasikan oleh sekretariat daerah.

Dalam rangka meningkatkan pelayanan kepada publik, perlu adanya reformasi atau perubahan dalam pelayanan, salah satunya melalui reformasi birokarsi. Reformasi birokrasi merupakan upaya untuk melakukan perbaikan kinerja aparatur dengan penyederhanaan regulasi, efisiensi, efektivitas dan akuntabilitas dalam seluruh aspek tata kelola pemerintahan dan kualitas pelayanan kepada masyarakat, yang dapat meningkatkan kepercayaan masyarakat dan dunia usaha, diselenggarakan melalui: Penataan SKPD di Kabupaten Blora; Pelayanan perijinan terpadu satu pintu; Keberadaan LPSE telah dimulai tahun 2012; Pelayanan KTP elektronik tahun 2012; Pelayanan unit pengaduan masyarakat di semua SKPD; dan Peningkatan keterbukaan informasi kepada masyarakat melalui *website* Kabupaten Blora dimulai sejak 2010 dan sampai dengan tahun 2015 sebagian besar SKPD telah memiliki *website* yang mudah diakses masyarakat dan dunia usaha, serta pelayanan kepada masyarakat berbasis android. Capaian kinerja dibidang Reformasi Birokrasi diperoleh melalui ketepatan waktu penyampaian LAKIP dan LPPD dan penilaian SAKIP Kabupaten Blora mencapai nilai B.

Tabel II- 54
Capaian Kinerja Pembangunan Sub Bidang Reformasi Birokrasi Kabupaten Blora Tahun 2017-2021

No.	Indikator	Capaian				
		2017	2018	2019	2020	2021
1.	Penataan SKPD (unit)	44	44	44	44	44
2.	Urusan yang sudah diterapkan SPM nya berdasarkan pedoman yang diterbitkan oleh Pemerintah (urusan)	6	6	6	6	6
3.	Ketepatan waktu penyampaian LAKIP	Tepat	Tepat	Tepat	Tepat	Tepat
4.	Ketepatan waktu penyampaian LPPD	Tepat	Tepat	Tepat	Tepat	Tepat
5.	Nilai SAKIP	CC	B	B	B	B

Sumber: Sekretariat Daerah Kabupaten Blora , 2021

Pencapaian kinerja dalam penerapan Undang-Undang Nomor 25 tahun 2009 tentang Pelayanan Publik di Kabupaten Blora belum optimal, hal ini dapat

dilihat dari capaian kepuasan publik dan indeks reformasi birokrasi yang masih rendah.

Kualitas pelayanan sesuai dengan harapan masyarakat berupa pelayanan yang murah, cepat, dan transparan belum sepenuhnya terwujud. Penerapan Standar Pelayanan Publik (SPP) yang disertai Maklumat Pelayanan belum terlaksana di semua unit pelayanan publik di Kabupaten Blora. SPP ini diamanatkan dalam UU 25 Tahun 2009 tentang Pelayanan Publik, PP No. 96 tahun 2012 tentang Pelaksanaan UU No. 25 Tahun 2009 tentang Pelayanan Publik, PermenPAN-RB No. 36 tahun 2012 tentang Petunjuk Teknis Penyusunan, Penetapan, dan Penerapan Standar Pelayanan, serta PermenPAN-RB No. 38 tahun 2012 tentang Pedoman Penilaian Kinerja Unit Pelayanan Publik dan yang terbaru mengenai SPM adalah terbitnya PP No. 2 tahun 2018 tentang SPM. Belum adanya standar pelayanan publik pada unit-unit pelayanan publik menjadikan tidak adanya patokan bagi masyarakat dalam menilai apakah suatu unit pelayanan telah memberikan pelayanan sesuai dengan standar.

Beberapa unit telah dilakukan pengukuran capaian indeks kepuasan masyarakat dengan hasil sebagai berikut:

Tabel II- 55
Hasil Pengukuran Indeks Kepuasan Masyarakat pada SKPD Kabupaten Blora Tahun 2017-2021

No.	Uraian	2017	2018	2019	2020	2021
1.	Dinas PMPTSP	43,61	83,48	89,64	89,7	89,8
4.	Dindukcapil	-	78,56	88,78	89	85,03
5.	Dinas Perpustakaan dan Kearsipan	-	78,75	78,75	84,07	88,31
6.	Kecamatan Tunjungan	-	64,33	77,41	77,4	80
7.	Kecamatan Cepu	-	74,51	81,08	82,07	84,08
8.	Kecamatan Jati	-	74,70	80,28	80,2	83,02
9.	Kecamatan Kunduran	-	77,29	77,29	77,3	82,5
10.	Kecamatan Sambong	-	78,56	78,56	78,6	90,70
11.	Kecamatan Jepon	-	78,70	78,72	81,54	82
12.	Kecamatan Banjarejo	-	79,85	81,008	81,75	81,23
13.	Kecamatan Kradenan	-	79,66	79,66	80	88,26
14.	Kecamatan Japah	-	80,79	80,79	80,8	81,1
15.	Kecamatan Ngawen	-	80,95	80,95	80,97	82,1
16.	Kecamatan Blora	-	81,47	81,47	98,10	99

No.	Uraian	2017	2018	2019	2020	2021
17.	Kecamatan Randublatung	-	81,75	81,75	83,242	84
18.	Kecamatan Jiken	-	82,60	86,26	82,36	83
19.	Kecamatan Bogorejo	-	84,17	78,44	80,45	87,25
20.	Kecamatan Todanan	-	87,45	81,47	82	84
21.	Kecamatan Kedungtuban	-	89,05	82,72	89,5	86,84
22.	Kelurahan Ngawen	-	71,32	80,95	80,97	82,4
23.	Kelurahan Tambakromo	-	72,35	77,42	77,44	80
24.	Kelurahan Punggursugih	-	74,84	76,69	80,97	82,1
25.	Kelurahan Ngroto	-	74,98	76,94	76,98	80,2
26.	Kelurahan Wulung	-	79,82	79,82	79,9	80,2
27.	Kelurahan Cepu	-	79,85	79,85	80	82
28.	Kelurahan Balun	-	80,54	80,54	80,8	82,4
29.	Kelurahan Tempelan	-	80,98	80,98	83,14	84
30.	Kelurahan Sonorejo	-	81,64	81,64	82	83
31.	Kelurahan Karangjati	-	81,83	79,31	80	82,2
32.	Kelurahan Bangkle	-	81,89	80,03	80,5	82,1
33.	Kelurahan Randublatung	-	81,94	81,94	82	83,2
34.	Kelurahan Kedungjenar	-	82,54	82,54	82,81	83,2
35.	Kelurahan Jetis	-	82,85	82,85	83,33	84,2
36.	Kelurahan Jepon	-	82,91	82,91	83,34	85,1
37.	Kelurahan Beran	-	82,96	76,78	83,42	84,2
38.	Kelurahan Karangboyo	-	82,96	77,81	77,9	82,1
39.	Kelurahan Kunden	-	83,48	79,47	80	83
40.	Kelurahan Kunduran	-	83,56	90,38	91	93
41.	Kelurahan Kauman	-	83,87	79,42	83,44	84,6
42.	Kelurahan Ngelo	-	84,15	79,33	80	82
43.	Kelurahan Mlangsen	-	84,56	78,89	79	83
44.	Kelurahan Tegalgunung	-	90,15	79,86	79.90	82,2
45.	Kelurahan Tambahrejo	-	93,29	80,44	81,2	84,5

Sumber: Sistem Informasi Pemerintahan Daerah, 2021

Disamping reformasi birokrasi, dalam rangka meningkatkan kerjasama pembangunan maka perlu adanya Kerjasama antara pemerintah daerah guna mengatasi berbagai masalah lintas wilayah administratif sehingga dapat diselesaikan bersama dan disamping itu untuk menggali berbagai potensi yang dimiliki masing-masing Kabupaten / Kota yang dapat dimanfaatkan

untuk kepentingan bersama. Agar berhasil melaksanakan kerjasama tersebut dibutuhkan prinsip-prinsip umum antara lain prinsip "*Good Governance*". Kerjasama tersebut antara lain RATUBANGNEGORO (Blora, Tuban, Rembang, Bojonegoro) dan PAKUJEMBARA (Pati, Kudus, Jepara, Rembang dan Blora). Kerjasama antar daerah terbaru yang sudah penandatanganan MOU adalah WIRANEGARA (Ngawi, Blora dan Bojonegoro). Disamping kerja sama antar daerah juga dilaksanakan kerjasama dengan lembaga pemerintah dan non lembaga pemerintah dalam dan luar negeri.

2.1.3.4.2 Sekretariat DPRD

Dalam pelaksanaan pembangunan di daerah perlu adanya harmonisasi maupun sinergi antara eksekutif dan legislatif. Peran legislatif sebagai kontrol dalam pembangunan menjadi hal yang penting, sehingga perlu adanya pelayanan dalam melaksanakan tugas dan fungsinya. Sekretariat DPRD memberikan pelayanan berupa pelayanan administrasi dewan baik dalam melaksanakan kunjungan kerja, persidangan maupun pembentukan peraturan daerah. Jumlah perda yang ditetapkan melalui persetujuan DPRD sampai tahun 2021 sejumlah 11 Perda yakni 4(empat) Perda bersifat inisiatif, 3 perda komulasi terbuka, dan 4 perda pemerintah kabupaten.

2.1.3.5 Fungsi Penunjang Urusan Pemerintahan

2.1.3.5.1 Perencanaan

Perencanaan pembangunan menyangkut perencanaan pembangunan pada skala daerah, dan perencanaan di tingkat SKPD (sektoral). Secara umum perencanaan pembangunan telah berjalan dengan baik, Kabupaten Blora telah memiliki dokumen perencanaan pembangunan jangka panjang, yaitu RPJPD tahun 2005-2025, rencana pembangunan jangka menengah (RPJMD) 2021-2026 dan dokumen perencanaan tahunan yaitu RKPD dan telah disusun sesuai dengan ketentuan perundang-undangan yang berlaku serta perencanaan tingkat SKPD yakni rencana strategis SKPD. Pelaksanaan pengendalian dan evaluasi kinerja pembangunan daerah juga sudah dilaksanakan, hanya saja pelaksanaannya belum optimal, terlihat dari adanya beberapa kegiatan APBD yang tidak direncanakan dalam RKPD. Perlu upaya peningkatan peran Kepala Bappeda dan kepala SKPD lainnya dalam proses penyusunan dokumen perencanaan dan penganggaran daerah (RPJMD, RKPD dan KUA-PPAS) maupun perencanaan dan penganggaran pada level OPD (Renstra, Renja dan RKA), sehingga ada keselarasan antar dokumen perencanaan.

Capaian kinerja urusan perencanaan pembangunan daerah sebagai berikut:

Tabel II- 56
Capaian Kinerja Pembangunan Urusan Bidang Perencanaan Pembangunan Kabupaten Blora Tahun 2017-2021

No.	Indikator	Satuan	Capaian				
			2017	2018	2019	2020	2021
1.	Ketersediaan data untuk perencanaan pembangunan daerah	Dokumen	1	1	1	1	1
2.	Ketersediaan hasil evaluasi RKPD	Dokumen	1	1	1	1	1
3.	Ketersediaan perencanaan wilayah strategis dan cepat tumbuh	Dokumen	1	1	2	2	0
4.	Persentase perencana SKPD yang memahami penyusunan dokumen perencanaan SKPD	%	100	100	100	100	100
5.	Tersedianya dokumen perencanaan RPJPD yg telah ditetapkan dgn PERDA	Dokumen	1	1	1	1	1
6.	Tersedianya Dokumen Perencanaan: RPJMD yg telah ditetapkan dgn PERDA / PERKADA	Dokumen	1	1	1	1	1
7.	Tersedianya Dokumen Perencanaan: RKPD yg telah ditetapkan dgn PERKADA	Dokumen	2	2	2	2	1
8.	Persentase SKPD memiliki Renstra SKPD yang selaras dengan RPJMD	%	100	100	100	100	100
9.	Ketersediaan dokumen perencanaan ekonomi sesuai amanat pemerintah	Dokumen	4	2	4	4	1
10.	Ketersediaan dokumen perencanaan sosial budaya sesuai amanat pemerintah	Dokumen	3	2	5	3	7
11.	Ketersediaan dokumen perencanaan prasarana wilayah dan SDA sesuai amanat pemerintah	Dokumen	2	2	1	1	1

Sumber: Sistem Informasi Pemerintahan Daerah, 2021

2.1.3.5.2 Keuangan

Kebijakan otonomi daerah memberikan kewenangan yang lebih besar Pemerintah Kabupaten Blora dalam pengelolaan keuangan dan aset daerah. Dalam rangka meningkatkan kinerja pembangunan daerah, pemerintah Kabupaten Blora berupaya meningkatkan penerimaan Pendapatan Asli

Daerah (PAD) berupa pajak daerah, retribusi, hasil pengelolaan kekayaan daerah dan lain-lain pendapatan asli daerah yang sah.

Dalam pengelolaan keuangan daerah, Pemerintah Kabupaten Blora mulai tahun 2015 sampai tahun 2019 memperoleh opini Wajar Tanpa Pengecualian (WTP) dari BPK. Hasil ini akan dipertahankan terus pada tahun-tahun berikutnya, melalui komitmen pemerintah daerah untuk meningkatkan tata kelola keuangan, kapasitas pengelola keuangan dan auditor yang menunjang tersusunnya kualitas laporan keuangan yang baik, serta peningkatan manajemen pengelolaan aset daerah.

Perkembangan kinerja pengelolaan keuangan daerah Pemerintah Kabupaten Blora tahun 2017-2021 sebagai berikut:

Tabel II- 57
Capaian Kinerja Pembangunan Urusan Bidang Keuangan Daerah Kabupaten Blora Tahun 2017-2021

No.	Indikator	Capaian				
		2017	2018	2019	2020	2021
1.	Jumlah PAD (Rupiah)	228.015.569.565	216.402.953.797	218.052.934.811	231.045.355.000	242.789.402.162
2.	Opini BPK terhadap Laporan Keuangan Daerah	WTP	WTP	WTP	WTP	WTP
3.	Persentase tanah milik Pemkab yang bersertifikat	51,67	57,92	70	86	90

Sumber: Sistem Informasi Pemerintahan Daerah, 2021

2.1.3.5.3 Kepegawaian, Pendidikan dan Pelatihan

Peningkatan sumber daya aparatur yang berkualitas dan berkompeten guna pelayanan kepada masyarakat sangat diperlukan dalam mencapai standar kompetensi baik bagi aparatur pemangku jabatan struktural, fungsional maupun pegawai non jabatan. Rincian Jumlah ASN sebagai berikut:

Tabel II- 58
Jumlah Pegawai Negeri Sipil di Kabupaten Blora Tahun 2017-2021

No.	Kriteria Pegawai	Satuan	Tahun				
			2017	2018	2019	2020	2021
A.	**Berdasarkan Golongan**						

No.	Kriteria Pegawai	Satuan	Tahun				
			2017	2018	2019	2020	2021
	PNS						
1.	Golongan I	orang	246	190	182	179	161
2.	Golongan II	orang	1.288	1.131	1.095	1.179	1.129
3.	Golongan III	orang	3.475	3.467	3.807	4.053	3.869
4.	Golongan IV	orang	3.144	2.941	2.575	2.277	2.009
	Jumlah PNS	orang	8.153	7.729	7.659	7.688	7.168
	PPPK						
1.	Golongan V	orang	-	-	-	-	19
2.	Golongan VII	orang	-	-	-	-	20
3.	Golongan XI	orang	-	-	-	-	319
	Jumlah PPPK	orang	-	-	-	-	358
	Jumlah ASN	orang	-	-	-	-	7.526
B.	**Pejabat Struktural**						
1.	Eselon I	orang	0	0	0	0	0
2.	Eselon II	orang	29	24	25	20	25
3.	Eselon III	orang	148	149	148	132	145
4.	Eselon IV	orang	685	609	604	564	549
5.	Eselon V	orang	0	0	0	0	0
	Pejabat Fungsional	orang	5.038	4.800	4.767	4.583	4.599
	Pensiunan	orang	433	483	481	568	543

Sumber: Sistem Informasi Pemerintahan Daerah, 2021

2.1.3.5.4 Penelitian dan Pengembangan

Kebijakan pembangunan dalam rangka mengembangkan daya saing wilayah perlu diarahkan agar tujuan pembangunan dapat tercapai secara optimal dan efektif. Pengembangan sistem inovasi daerah (SIDa) merupakan salah satu strategi utama dalam sistem yang mewadahi proses interaksi antara komponen penguatan sistem inovasi. Dalam hal inovasi daerah, dengan terbitnya Peraturan Bersama Menteri Dalam Negeri dan Menteri Negara Riset dan Teknologi Nomor 03 dan Nomor 36 Tahun 2012 tentang Penguatan Sistem Inovasi Daerah, dan Peraturan Daerah Jateng No. 3 Tahun 2019 tentang Penyelenggaraan lnovasi Daerah Provinsi Jawa Tengah telah ditindaklanjuti oleh Pemerintah Kabupaten Blora dengan diterbitkannya Peraturan Daerah Kabupaten Blora No 17 Tahun 2019 tentang Inovasi Daerah. Jumlah inovasi umum yang difasilitasi untuk diperkenakan kepada

publik pada Tahun 2021 mengalami penurunan karena keterbatasan sumber daya dan anggaran, akan tetapi jumlah inovasi yang dilaporkan ke Kemendagri melalui website Badan Litbang Kemendagri *https://indeks.inovasi.litbang.kemendagri.go.id* mengalami peningkatan yang sangat signifikan, dari 69 Inovasi menjadi 207 Inovasi.

Kabupaten Blora pada Tahun 2021 walaupun secara predikat mengalami penurunan dari sangat inovatif pada tahun 2020 menjadi inovatif dari hasil penilaian Kementerian Dalam Negeri, namun Pemkab berhasil meningkatkan peran masyarakat dan Perangkat Daerah dalam berinovasi. Satu hal yang harus ditingkatkan agar predikatnya naik yaitu peningkatan kualitas inovasi pada masing-masing jenis inovasi.

Sebagai upaya peningkatan perekonomian masyarakat dan fasilitasi bagi inventor perlu diinisiasi pembentukan lnkubator bagi UKM, inkubator tersebut nantinya akan dikelola secara bersama-sama dengan melibatkan kerjasama antara dinas perdagangan koperasi dan UKM dengan Dinas perindustrian tenaga kerja (BLK).

Dalam mendukung informasi data terkait inovasi di Propinsi Jawa Tengah, Kabupaten Blora disamping telah memasukan data informasi inovasi dalam website *https://pindah.jatengprov.go.id* dan website Sistem lnformasi Kerekayasaan (SIREKA) *https://sireka.bappeda.jateng prov.go.id* juga mengembangkan sendiri sistim informasi kelitbangan yang dinamakan SIP Bro, kepanjangan dari Sistim Inovasi dan Penelitian Blora yang memuat semua data-data Inovasi dan Penelitian yang diselenggarakan Pemerintah Kabupaten Blora. Tujuan dari pembuatan website adalah sebagai sarana diseminasi kelitbangan yang dapat diakses secara online oleh masyarakat maupun OPD.

Tabel II- 59
Hasil Penelitian dan Pengembangan Kabupaten Blora
Tahun 2017-2021

No.	Indikator	Satuan	Capaian				
			2017	2018	2019	2020	2021
1.	Jumlah penelitian daerah yang difasilitasi (RUD)	Penelitian	7	10	12	0	1
2.	Jumlah inovasi umum yang difasilitasi untuk diperkenalkan ke publik	Inovasi	36	24	67	6	10
3.	Jumlah Inovasi OPD yang dikembangkan	Inovasi	-	9	8	7	24

No.	Indikator	Satuan	Capaian				
			2017	2018	2019	2020	2021
4.	Jumlah kekayaan intelektual yang difasilitasi (Paket sederhana)		-	1	-	1	1
5.	Jumlah Tenant yang difasilitasi	Tenant	1	4	2	0	0
6.	Jumlah penelitian di Bappeda lintas bidang	Penelitian	3	3	3	9	2
7.	Teknologi tepat guna dari masyarakat yg difasilitasi	Unit TTG	1	1	1	3	5
8.	Indeks Inovasi Daerah	Indeks	-	-	-	1.704	51,36
9.	Jumlah Inovasi Daerah	Buah	40	45	50	69	207

Sumber: Sistem Informasi Pemerintahan Daerah, 2021

2.1.3.6 Fungsi Pengawasan Urusan Pemerintahan

2.1.3.6.1 Inspektorat Daerah

Pengawasan internal dilaksanakan secara rutin oleh Inspektorat agar kinerja pembangunan lebih berdaya guna dan berhasil guna tanpa ada penyalahgunaan dalam pemanfaatan keuangan daerah. Capaian kinerja sub bidang pengawasan dapat dikemukakan pada Tabel berikut:

Tabel II- 60
Capaian Kinerja Pembangunan Sub Bidang Pengawasan
Kabupaten Blora Tahun 2017-2021

No.	Indikator	Satuan	Capaian				
			2017	2018	2019	2020	2021
1.	Persentase rekomendasi hasil pemeriksaan internal & eksternal yang telah ditindaklanjuti	%	90	94	95	96	96
2.	Persentase laporan hasil pemeriksaan dan ekspose temuan hasil pengawasan yang telah disusun	%	100	100	100	100	100
3.	Tingkat Maturitas SPIP	Level	3,2	3	3	3	2,93
4.	Tingkat Kapabilitas SPIP	Level	2,9	3	3	3	3

Sumber: Sistem Informasi Pemerintahan Daerah, 2021

2.1.3.7 Unsur Pemerintahan Umum

2.1.3.7.1 Kesatuan Bangsa dan Politik Dalam Negeri

Dalam rangka menciptakan situasi dan kondisi wilayah yang kondusif sebagai perwujudan Misi Bupati Blora Nomor 4 yaitu ***"Menciptakan Kondisi Wilayah yang Kondusif"*** dan menyongsong pelaksanaan Pemilu dan Pilkada Serentak pada tahun 2024. Pemerintah Kabupaten Blora melalui Badan Kesatuan Bangsa dan Politik Kabupaten Blora dalam melaksanakan tugas pokok dan fungsinya bertujuan menurunkan Konflik Sosial dengan sasaran meningkatkan Penanganan Potensi Konflik Sosial melalui Program Penguatan Ideologi Pancasila dan Karakter Kebangsaan, Peningkatan Peran Partai Politik dan Lembaga Pendidikan melalui Pendidikan Politik dan Pengembangan Etika serta Budaya Politik, Pemberdayaan dan Pengawasan Organisasi Kemasyarakatan, Pembinaan dan Pengembangan Ketahanan Ekonomi, Sosial dan Budaya serta Peningkatan Kewaspadaan Nasional dan Peningkatan Kualitas dan Fasilitiasi Penanganan Konflik Sosial.

Pemerintah Kabupaten Blora mendorong penguatan fungsi Kesatuan Bangsa dan Politik Kabupaten Blora melalui pemenuhan dan peningkatan kapasitas sumber daya manusia, sarana prasarana serta penganggaran pada RKPD. Peningkatan Kerjasama kewilayahan melalui Optimalisasi dan Fasilitasi Forum Komunikasi Pimpinan Daerah (FORKOPIMDA) guna menciptakan kondisi wilayah yang kondusif menjelang pelaksanaan Pemilu dan Pilkada Serentak pada tahun 2024.

Kerjasama antara partai politik dan organisasi sosial kemasyarakatan dalam menciptakan suasana persaudaraan dan persatuan menunjukkan kondisi yang baik terlihat dari kondusivitas daerah dalam pelaksanaan pemilihan umum, baik Pilpres, Pileg, maupun Pilkada. Kondisi Organisasi Kemasyarakatan khususnya keagamaan dan Lembaga Swadaya Masyarakat, perkembangannya mengalami penurunan di Kabupaten Blora, hal ini disebabkan karena tidak diperpanjang lagi Surat Keterangan Terdaftar (SKT) yang sudah habis masa berlakunya.

Sedangkan, pemahaman wawasan kebangsaan dan bela negara di tahun 2021 sudah dilaksanakan melalui pemahaman, pembinaan serta penyuluhan terhadap para tokoh agama, tokoh masyarakat, tokoh adat, pemuda dan / pelajar, ormas, LSM dan masyarakat. Untuk perkembangan capaian kinerja indikator urusan Kesatuan Bangsa dan Politik Dalam Negeri dapat dilihat dalam tabel berikut:

Tabel II- 61
Capaian Kinerja Indikator Urusan Kesatuan Bangsa dan Politik Dalam Negeri Kabupaten Blora Tahun 2017-2021

No.	Uraian	Satuan	Tahun				
			2017	2018	2019	2020	2021
1.	**Jumlah Anggota DPRD**	Orang	45	45	45	45	45
	a. Pria	Orang	37	37	39	40	40
	b. Perempuan	Orang	8	8	6	5	5
2.	Jumlah Fraksi DPRD	Fraksi	7	7	7	7	7
3.	**Partai Politik**						
	a. Jumlah Parpol Daerah	Partai	12	14	12	13	13
	b. Jumlah Parpol Peserta Pemilu	Partai	12	14	13	13	13
4.	**Organisasi Kemasyarakatan**						
	a. Jumlah Orkesmas Berdasarkan Profesi	Buah	5	10	10	10	3
	b. Jumlah Orkesmas Berdasarkan Agama	Buah	15	9	11	11	4
5.	**Lembaga Swadaya Masyarakat (LSM)**						
	a. Jumlah LSM Lokal	Buah	60	42	49	52	37
	b. Jumlah LSM Nasional	Buah	3	1	1	1	2
	c. Jumlah LSM Asing/ Internasional yang Beroperasi di Daerah	Buah	0	0	0	0	0
6.	Jumlah kader Forum Kewaspadaan Dini Masyarakat (FKDM)	Orang	180	180	180	160	100
7.	Jumlah tokoh agama, tokoh masyarakat dan tokoh adat yang mendapatkan pemahaman wawasan kebangsaan	Orang	450	475	1.770	650	150
8.	Peningkatan kesadaran wawasan kebangsaan pada Ormas dan LSM	Kali	4	6	8	6	4
9.	Jumlah masyarakat yang memperoleh pendidikan bela negara.	Orang	300	180	300	75	50
10.	Jumlah masyarakat yang mendapat penyuluhan Program Penanggulangan	Orang	500	100	540	400	725

No.	Uraian	Satuan	Tahun				
			2017	2018	2019	2020	2021
	pencegahan peredaran gelap narkoba						
11.	Kegiatan pembinaan politik daerah pada ormas dan LSM	Kali	9	9	19	15	5
12.	Tingkat partisipasi pemilih dalam Pemilu	%	71,6	71,6	80,37	77,47	77,47
13.	Jumlah pemuda/pelajar yang memdapatkan peningkatan wawasan kebangsaan dan bela negara	Orang	300	185	300	300	200
14.	Terpeliharaanya konduktivitas wilayah melalui kerjasama Kominda	Kali	12	12	12	12	12

Sumber: Sistem Informasi Pemerintahan Daerah, 2021

Tingkat partisipasi pemilih merupakan barometer untuk menilai keberhasilan suatu pemilihan, menilai kesadaran politik masyarakat, atau mengukur legitimasi peserta pemilihan. Tingginya partisipasi pemilih dapat dibaca sebagai penerimaan masyarakat atas penerapan sistem demokrasi dan harapan bagi terwujudnya kemajuan Negara/Daerah, sementara rendahnya partisipasi pemilih dapat menunjukkan bentuk ketidakpercayaan serta perilaku apatis masyarakat terhadap proses politik serta kehidupan bernegara.

Sementara di Kabupaten Blora, dalam 8 (delapan) pemilihan terakhir (Pemilu, pemilihan Presiden dan Wakil Presiden serta pemilihan kepala daerah), terdapat kenaikan tingkat partisipasi pemilih. Padahal sebelum pelaksanaan pemilihan digelar, sejumlah pihak khawatir dengan tingkat kehadiran karena masih dalam Pandemi Covid-19. Pada Pemilihan Legislatif tahun 2014 menghasilkan partisipasi pemilih sebesar 76,46%, pada tahun 2019 meningkat menjadi sebesar 80,34%, Pemilihan Presiden dan Wakil Presiden tahun 2014 sebesar 71,61%, pada tahun 2019 meningkat menjadi sebesar 80,42%. Begitu pula dalam pemilihan kepala daerah, mengalami peningkatan partisipasi pemilih. Pada Pemilihan Gubernur 2013 sebesar 55,88%, pada tahun 2018 menjadi sebesar 62,85% serta pada Pemilihan Bupati 2015 sebesar 71,6%, pada tahun 2020 menjadi sebesar 77.47%.

Tingkat partisipasi pemilih yang sudah sangat baik merupakan salah satu modal bagi penyelenggaraan Pemilu dan Pilkada Serentak Tahun 2024. Peningkatan kualitas partisipasi pemilih diharapkan dapat menghasilkan pemimpin terbaik yang mampu memperjuangkan kesejahteraan bersama.

Menghadapi tahun 2024, penyelenggara pemilihan umum dan pemilihan kepala daerah serta pemerintah perlu mempertahankan tren peningkatan partisipasi pemilih pada pemilihan umum dan pemilihan kepala daerah serentak. Selain tingkat partisipasi pemilih yang secara kuantitatif sangat baik, pemerintah dan penyelenggara pemilihan juga perlu mendorong peningkatan kualitas partisipasi yang ada. Hal ini perlu didukung dengan pelaksanaan Pendidikan Politik kepada masyarakat oleh peserta pemilihan (Partai Politik), penyelenggara pemilihan maupun pemerintah pusat maupun daerah. Semakin meningkatnya partisipasi pemilih diharapkan juga menjadi pertanda bahwa tingkat kedewasaan politik masyarakat dan antusiasme masyarakat dalam partisipasi politik meningkat. Artinya partisipasi politik masyarakat tidak hanya dengan hadir pada hari pemungutan suara saja, namun juga ikut aktif dalam penyusunan kebijakan yang mengarah pada keterlibatan masyarakat (ownership) dalam penyelenggaraan pemerintahan dalam rangka mewujudkan kesejahteraan Bersama.

2.1.4 Aspek Daya Saing Daerah

Daya saing daerah adalah kemampuan perekonomian daerah dalam mencapai pertumbuhan tingkat kesejahteraan yang tinggi dan berkelanjutan dengan tetap terbuka pada persaingan dengan provinsi lainnya yang berdekatan, domestik atau internasional. Aspek daya saing daerah terdiri dari kemampuan ekonomi daerah, fasilitas wilayah atau infrastruktur, iklim berinvestasi dan sumber daya manusia.

2.1.4.1 Fokus Kemampuan Ekonomi Daerah

2.1.4.1.1 Konsumsi Rumah Tangga perkapita

Konsumsi Rumah Tangga seringkali dijadikan barometer kesejahteraan masyarakat suatu wilayah. Secara teori peningkatan konsumsi rumah tangga dipacu oleh adanya pertambahan penduduk, peningkatan pendapatan masyarakat mapun perubahan pola konsumsi masyarakat. Peningkatan permintaan atau konsumsi merupakan pangsa pasar yang dapat menggerakan roda perekonomian dapat berjalan lebih cepat dan akan menggerakan sektor-sektor usaha lainnya untuk memenuhi permintaan tersebut. Namun perlu diwaspadai bahwa tingginya tingkat konsumsi biasanya akan dibarengi dengan permintaan barang dan jasa dari luar daerah, terutama barang dan jasa yang tidak bisa diproduksi oleh wilayah lokal.

2.1.4.1.2 Nilai Tukar Petani

Sektor pertanian sampai dengan tahun 2021 masih menjadi sektor dominan dalam pemabangunan di Kabupaten Blora, maka perhatian terhadap kesejahteraan petani dinilai sangat strategis. Salah satu alat ukur

kesejahteraan petani yang digunakan saat ini adalah Nilai Tukar Petani (NTP). NTP dihitung dari rasio harga yang diterima petani (Lt) terhadap harga yang dibayar petani (Lb). Konsep ini secara sederhana menggambarkan daya beli pendapatan petani. Perkembangan NTP Kabupaten Blora Tahun 2017-2021 dapat dilihat pada gambar di bawah ini:

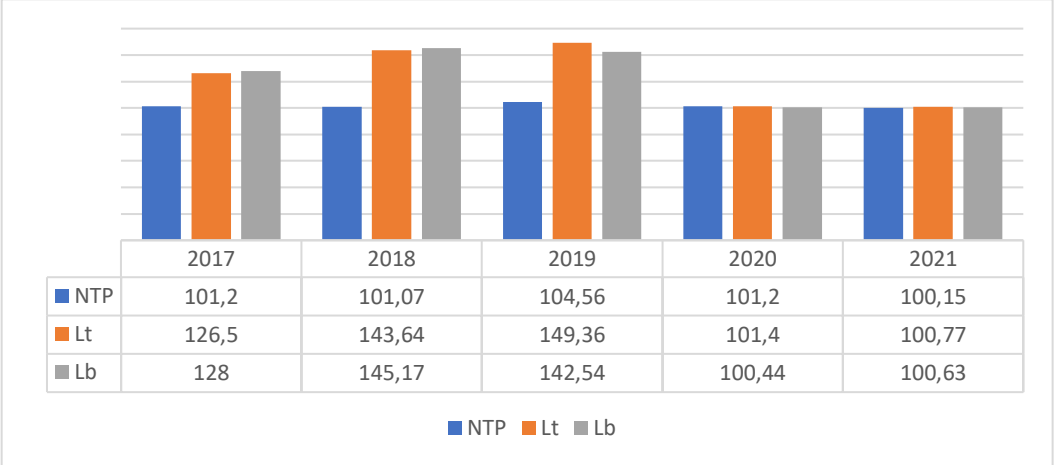

Gambar II- 14
Perbandingan lt, lb dan NTP Kabupaten Blora Tahun 2017-2021

2.1.4.2 Fokus Fasilitas Wilayah/Infrastuktur

Ketersediaan fasilitas wilayah / infrastruktur di Kabupaten Blora meliputi prasarana transportsi darat, transportasi udara, fasilitas pendidikan tinggi migas, ketersediaan air bersih, ketersediaan kawasan peruntukan industri dan fasilitas lainnya.

Kabupaten Blora dilalui oleh jalur jalan nasional yaitu ruas jalan Rembang-Blora-Cepu sepanjang 38,48 km yang ditetapkan sejak tahun 2016. Dengan adanya status jalan nasional ini membuat akses tranportasi semakin ramai dan volume maupun jenis kendaraan yang lewat semakin banyak.

Bandara Ngloram di Kecamatan Cepu saat ini sudah menjadi bandara umum yang melayani penerbangan dari Blora – Jakarta yang terlayani 2 (dua) kali penerbangan dalam seminggu. Penerbangan ini akan melayani kebutuhan transportasi udara dari 5 wilayah yaitu Kabupaten Ngawi, Bojonegoro, Tuban, Rembang dan Grobogan. Diharapkan Sektor-sektor yang lain diharapkan juga mendapatkan *multiplier effect* dari keberadaan bandara.

Dalam rangka ketersediaan sumber air baku di Kabupaten Blora, dibutuhkan banyak bendungan dan embung, salah satunya pembangunan bendungan Randugunting, Pembangunan bendungan Randugunting yang sudah diresmikan Presiden RI , Ir Joko Widodo pada Bulan Januari 2022 diharapkan juga dapat meningkatkan kesejahteraan masyarakat Kabupaten Blora melalui pariwisata, pertanian dan pengembangan perkebunan.

Beberapa pembangunan infrastruktur yang akan dikembangkan serta dapat mendukung pengembangan wilayah antara lain:

1. Pembangunan Bendung Gerak Karangnongko di Kecamatan Kradenan.
2. Program Kawasan Hutan Dengan Tujuan Khusus (KHDTK) UGM Yogyakarta di Kecamatan Kradenan dan Kecamatan Randublatung.
3. Peningkatan status jalan Randublatung – Getas – Perbatasan Kab Ngawi dari jalan kabupaten menjadi jalan propinsi sesuai Perpres No 79 Tahun 2019.

Kabupaten Blora juga mempunyai pusat pendidikan migas yaitu PUSDIKLAT MIGAS dan PEM AKAMIGAS di Kecamatan Cepu yang merupakan satu-satunya di Indonesia. Banyaknya warga Indonesia maupun ekspatriat yang mengikuti pendidikan juga mendorong pertumbuhan sektor lain diantaranya sektor perdagangan dan jasa.

Dalam rangka menyongsong era industrialisasi, disediakan sebanyak 14 lokasi kawasan peruntukan industri di Kabupaten Blora baik yang sudah ada kegiatan industri maupun yang belum ada kegiatan industri. Hal ini juga untuk menampung melonjaknya kebutuhan pembangunan industri menyusul ditetapkannya Kabupaten Rembang sebagai zona industri di Jawa Tengah.

2.1.4.3 Fokus Iklim Investasi

Kabupaten Blora telah menetapkan 14 Kawasan yang akan dikembangkan menjadi sentra industri yang akan ditawarkan ke investor guna menanamkan modal. Penanaman modal perlu adanya iklim investasi yang kondusif dan kemudahan berusaha. Iklim investasi yang kondusif sangat dipengaruhi oleh kondisi politik dan kebijakan dalam penanaman modal. Masyarakat yang memandang positif arti pentingnya sebuah investasi serta didukung kemudahan dalam perijinan akan menjadi faktor pendorong dan menjadi daya tarik investor untuk berusaha dan menanamkan modalnya di suatu wilayah. Kerawanan sosial dan angka kriminalitas yang rendah juga menjadi faktor pendukung keberhasilan suatu daerah menarik masuknya investasi. Perkembangan jumlah kasus kriminal dan kasus demonstrasi yang terjadi di Kabupaten Blora dapat dilihat pada tabel berikut:

Tabel II- 62
Perkembangan Kasus Kriminalitas dan Demonstrasi
Kabupaten Blora Tahun 2021-2026

No.	Indikator	Satuan	Tahun				
			2017	2018	2019	2020	2021
1.	Jumlah kasus kriminalitas	Kasus	278	172	155	135	129
2.	Jumlah demonstrasi dalam 1 tahun	Kasus	6	2	2	2	6

Sumber: POLRES Blora, 2021

2.1.4.4 Fokus Sumber Daya Manusia

Pembangunan sumber daya manusia menjadi hal yang paling penting dalam perkembangan dan keberlanjutan suatu negara, sumber daya yang berkualitas dan berdaya saing tinggi serta memiliki kemampuan intelektual yang mumpuni dapat menjadi andalan dalam pembangunan, akan tetapi hal tersebut harus diimbangi dengan pembangunan mental spiritual. Sumber daya manusia dapat diukur melalui pengukuran indeks sumber daya manusia yang terdiri dari komponen pendidikan, kesehatan dan tingkat pendapatan. Pembangunan SDM yang di Kabupaten Blora terus ditingkatkan melalui Program unggulan Bupati Blora yakni Satu Desa Dua Sarjana dengan memberikan beasiswa kepada Siswa miskin yang berprestasi untuk melanjutkan Pendidikan ke jenjang yang lebih tinggi. Sedangkan untuk pembangunan mental spiritual, program unggulan adalah satu desa satu hafidz dan pelaksanaan Blora mengaji di semua elemen baik di Pemerintahan maupun di Masyarakat

Pelaksanaan program unggulan tersebut diharapkan dapat meningkatkan Indeks SDM. Indeks ini ditujukan untuk membantu pembuat kebijakan untuk menciptakan layanan yang lebih baik.

2.2 Evaluasi Capaian Kinerja Pemerintah Daerah Kabupaten Blora Tahun 2021 terhadap Target RPJMD Kabupaten Blora Tahun 2021-2026

Untuk mencapai misi, tujuan, dan sasaran pembangunan daerah yang telah ditetapkan, maka digunakan indikator kinerja pemerintah daerah yang mengacu pada Rencana Pembangunan Jangka Menengah Daerah (RPJMD) Kabupaten Blora Tahun 2021-2026 yang terbagi dalam beberapa aspek. Fokus dan urusan bidang serta program pembangunan. Evaluasi capaian kinerja indikator program Kabupaten Blora Tahun 2021 terhadap target RPJMD Tahun 2021-2026 dapat disajikan pada Tabel sebagai berikut :

Tabel II- 63

Evaluasi Capaian Indikator Kinerja Utama Kabupaten Blora Tahun 2021 terhadap target RPJMD 2021-2026

NO	INDIKATOR KINERJA DAERAH	Formulasi Indikator	SATUAN	Target RPJMD Tahun 2021	Realisasi tahun 2021	Tingkat capaian tahun 2021 terhadap RPJMD	Status	Organisasi perangkat daerah
1.	Indeks Pembangunan Manusia (IPM)	Indeks Komposit dari Pendidikan, Kesehatan dan Ekonomi	Indeks	70,04	69,37	99,04	●	Semua OPD pendukung
2.	Indeks Pembangunan Gender	IPM perempuan dibagi IPM Laki- laki dikali 100	Indeks	83,94	84,59	100,77	●	Semua OPD pendukung
3.	Tingkat pembangunan infrastruktur daerah	Rata-rata dari 8 indikator infrastruktur (Persentase rumah layak huni; Persentase kawasan perkotaan non kumuh; Persentase Penduduk mengakses Air Minum layak dan aman; Persentase Penduduk mengakses Sanitasi layak dan aman; Persentase jalan mantap; Persentase daerah irigasi terlayani jaringan irigasi; Persentase kesesuaian pemanfaatan ruang terhadap rencana tata ruang; dan Persentase sarana perhubungan kondisi baik)	%	82,96	80,48	97,01	●	Semua OPD pendukung
4.	Indeks Kualitas Lingkungan Hidup	IKLH = (0,376 x IKA) + (0,405 x IKU) + (0,219 x IKL)	Indeks	69,53	72,50	104	●	Dinas Lingkungan Hidup
5.	Indeks Reformasi Birokrasi	Skor hasil evaluasi mandiri Reformasi Birokrasi	Indeks	60,2 (B)	57,09 (CC)	94,83	▲	Organisasi dan Tatalaksana Setda
6.	Indeks pembangunan masyarakat (IPMas)		Indeks	0,63	0,71	112,7	●	Belum release

NO	INDIKATOR KINERJA DAERAH	Formulasi Indikator	SATUAN	Target RPJMD Tahun 2021	Realisasi tahun 2021	Tingkat capaian tahun 2021 terhadap RPJMD	Status	Organisasi perangkat daerah
7.	Pertumbuhan Ekonomi	(PDRB ADHK tahun n dikurangi PDRB ADHK tahun sebelumnya) dibagi PDRB ADHK tahun sebelumnya dikali 100	%	2-4	3,68	100		Semua OPD pendukung
8.	Laju Inflasi	Indeks Harga Konsumen Tahun n dikurangi Indeks Harga Konsumen Tahun sebelumnya dibagi Indeks Harga Konsumen Tahun sebelumnya dikali 100	%	2,5-6	1,59	100		Semua OPD pendukung
9.	Persentase Penduduk Miskin	Jumlah Penduduk Miskin dibagi Jumlah Penduduk dikali 100	%	11,68	12,39	94,35		Semua OPD pendukung

Tabel II- 64

Evaluasi Capaian Target Indikator Kinerja Daerah Terhadap Target RPJMD Kabupaten Blora Tahun 2021-2026

NO	INDIKATOR KINERJA DAERAH	Formulasi Indikator	SATUAN	Target RPJMD Tahun 2021	Realisasi tahun 2021	Tingkat capaian tahun 2021 terhadap RPJMD	Status	Organisasi perangkat daerah
B	**Aspek Pelayanan umum**							
1)	**Urusan Pendidikan**							
10)	Rata-rata Lama Sekolah		Tahun	6,95	6,99	100,6		Dinas Pendidikan

NO	INDIKATOR KINERJA DAERAH	Formulasi Indikator	SATUAN	Target RPJMD Tahun 2021	Realisasi tahun 2021	Tingkat capaian tahun 2021 terhadap RPJMD	Status	Organisasi perangkat daerah
		$RLS = \frac{1}{n} \times \sum_{i=1}^{n} x_i$ dimana : RLS = Rata-rata lama sekolah penduduk usia 25 tahun ke atas x_i = Lama sekolah penduduk ke-/ yang berusia 25 tahun N = Jumlah penduduk usia 25 tahun ke atas						
11)	Angka Harapan Lama Sekolah	$HLS^t_a = FK \times \sum_{i=a}^{n} \frac{E^t_i}{P^t_i}$ dimana: HLS^t_a = Harapan Lama Sekolah pada umur a di tahun t E^t_i = Jumlah penduduk usia i yang bersekolah pada tahun t i = Usia (a, a + 1, ..., n)	Tahun	12,25	12,35	100,8		Dinas Pendidikan
2)	**Urusan Kesehatan**							
12)	Usia Harapan Hidup	rata-rata perkiraan banyak tahun yang dapat ditempuh oleh seseorang sejak lahir	Tahun	74,52	74,51	99,9		Dinas Kesehatan
3)	**Urusan Pekerjaan Umum dan Penataan Ruang**							
13)	Persentase jalan mantap	Panjang jalan kondisi baik dan sedang dibagi panjang jalan dikali 100	%	86,41	64,31	74,2		Dinas PUPR

NO	INDIKATOR KINERJA DAERAH	Formulasi Indikator	SATUAN	Target RPJMD Tahun 2021	Realisasi tahun 2021	Tingkat capaian tahun 2021 terhadap RPJMD	Status	Organisasi perangkat daerah
14)	Persentase daerah irigasi terlayani jaringan irigasi	Persentase daerah irigasi terlayani jaringan irigasi	%	55,00	45,54	82,8		Dinas PUPR
15)	Persentase kesesuaian pemanfaatan ruang terhadap rencana tata ruang	Jumlah pemanfaatan ruang sesuai rencana tata ruang dibagi Jumlah pemanfaatan ruang dikali 100	%	100	100	100		Dinas PUPR
16)	Persentase Penduduk mengakses Air Minum layak dan aman	Jumlah rumah tangga mengakses air minum layak dibagi jumlah rumah tangga dikali 100	%	89	87	97,7		Dinas PUPR
17)	Persentase Penduduk mengakses Sanitasi layak dan aman	Jumlah rumah tangga mengakses sanitasi layak dibagi rumah tangga dikali 100	%	97	96	98,96		Dinas PUPR
4)	**Urusan Perumahan Rakyat dan Kawasan Permukiman**							
18)	Persentase rumah layak huni	Jumlah rumah layak huni dibagi Jumlah rumah dikali 100	%	66	65,2	98,78		Dinas Perkimhub
19)	Persentase kawasan permukiman non kumuh	Luas kawasan permukiman tidak kumuh di wilayah perkotaan dibagi luas kawasan permukiman di wilayah perkotaan dikali 100	%	99,67	99,8	100,13		Dinas Perkimhub
5)	**Urusan Ketenteraman, ketertiban umum, dan pelindungan masyarakat;**							

NO	INDIKATOR KINERJA DAERAH	Formulasi Indikator	SATUAN	Target RPJMD Tahun 2021	Realisasi tahun 2021	Tingkat capaian tahun 2021 terhadap RPJMD	Status	Organisasi perangkat daerah
20)	Persentase Pelanggaran Perda/perkada tertangani	Jumlah penyelesaian penegakan Perda/Perkada dibagi Jumlah pelanggaran Perda/Perkada dikali 100 %	%	82,80	82,8	100		Sat Pol PP
21)	Indeks Ketahanan Daerah	Indeksyang diukur menggunakan komponen: Perkuatan kebijakan dan kelembagaan; Pengkajian risiko dan perencanaan terpadu; Pengembangan sistem informasi, diklat dan logistik; Penanganan tematik kawasan rawan bencana; Peningkatan efektivitas pencegahan dan mitigasi bencana; Perkuatan kesiapsiagaan dan penanganan darurat bencana; dan Pengembangan sistem pemulihan bencana	Indeks	0,42	0,51	121		BPBD
6)	**Urusan Sosial**							
22)	Persentase Pemerlu Pelayanan Kesejahteraan Sosial (PPKS) tertangani	Jumlah Pemerlu Pelayanan Kesejahteraan Sosial (PPKS) yang ditangani dibagi Jumlah Pemerlu Pelayanan Kesejahteraan Sosial (PPKS) yang memerlukan penanganan dikali 100	%	0,72	0,87	120		Dinas Sosial P3A

NO	INDIKATOR KINERJA DAERAH	Formulasi Indikator	SATUAN	Target RPJMD Tahun 2021	Realisasi tahun 2021	Tingkat capaian tahun 2021 terhadap RPJMD	Status	Organisasi perangkat daerah
7)	**Urusan Tenaga Kerja**							
23)	Tingkat Pengangguran Terbuka	Jumlah pencari kerja dibagi jumlah angkatan kerja dikali 100	%	6-7	3,81	157		Dinas Perinaker
8)	**Urusan Pemberdayaan Perempuan dan Pelindungan Anak**							
24)	Indeks Pemberdayaan Gender (IDG)	IDJ = ⅓ [(I par + I Dm + I inc-dis)] I par = Indeks keterwakilan di parlemen I Dm = Indeks pengambilan keputusan I inc-dis = Indeks distribusi pendapatan	Indeks	65,63	64,36	98,06		Dinas Sosial dan P3A
9)	**Urusan Pangan**							
25)	Skor Pola Pangan Harapan	Energi dari masing-masing kelompok pangan dikali bobot	skor	91,7	88	95,97		Dinas P4
10)	**Urusan Pertanahan**							
26)	Persentase penyediaan tanah untuk pembangunan	Jumlah penyediaan tanah untuk pembangunan dibagi jumlah kebutuhan tanah untuk pembangunan dikali 100	%	100	100	100		Dinas Rumkimhub

NO	INDIKATOR KINERJA DAERAH	Formulasi Indikator	SATUAN	Target RPJMD Tahun 2021	Realisasi tahun 2021	Tingkat capaian tahun 2021 terhadap RPJMD	Status	Organisasi perangkat daerah
	Urusan Lingkungan Hidup							
27)	Indeks kualitas air	$IP_j = \sqrt{\frac{(C_i/L_{ij})^2_M + (C_i/L_{ij})^2_A}{2}}$	%	54,24	49,30	90,89		Dinas Lingkungan Hidup
28)	Indeks kualitas udara	$IKU = 100 - \left(\frac{50}{0,9} \times (Ieu - 0,1)\right)$	%	88,25	89,50	101		Dinas Lingkungan Hidup
29)	Indeks Kualitas Lahan	$IKL = 100 - \left(\left(84,3 - \left(\left(\frac{LTL}{LW} - DKK\right) \times 100\right)\right) \times \frac{50}{54,3}\right)$	%	61,17	80,90	132		Dinas Lingkungan Hidup
12)	**Urusan Administrasi Kependudukan dan Pencatatan Sipil**							
30)	Indeks Kepuasan Masyarakat terhadap Pelayanan Kependudukan dan Catatan Sipil	Total dari Nilai Persepsi Per Unsur dikali nilai penimbang dibagi total unsur yang terisi	%	89	85,03	95,5		Dinas Dindukcapil

NO	INDIKATOR KINERJA DAERAH	Formulasi Indikator	SATUAN	Target RPJMD Tahun 2021	Realisasi tahun 2021	Tingkat capaian tahun 2021 terhadap RPJMD	Status	Organisasi perangkat daerah
13)	**Urusan Pemberdayaan Masyarakat dan Desa**							
31)	Indeks Desa Membangun	Rata-rata dari Indeks Desa Membangun seluruh desa. Indeks Desa Membangun dibentuk berdasarkan tiga indeks, yaitu Indeks Ketahanan Sosial, Indeks Ketahanan Ekonomi, Indeks Ketahanan Ekologi/ Lingkungan.	Indeks	0,6505	0,6539	100,52		Dinas PMD
14)	**Urusan Pengendalian Penduduk dan Keluarga Berencana**							
32)	Total Fertility Rate (TFR)	$TFR = 5 \sum_{i=15-19}^{45-49} ASFR_i$ ASFRi : ASFR untuk wanita pada kelompo usia ke-i i = kelompok usia 15-19, 20-24, ..., 45-49	%	2,2	2,10	95,45		Dinas Dalduk KB
15)	**Urusan Perhubungan**							
33)	Persentase sarana perhubungan kondisi baik	Jumlah sarana perhubungan kondisi baik dibagi Jumlah sarana perhubungan dikali 100	%	87	86	98,85		Dinas Perkimhub

NO	INDIKATOR KINERJA DAERAH	Formulasi Indikator	SATUAN	Target RPJMD Tahun 2021	Realisasi tahun 2021	Tingkat capaian tahun 2021 terhadap RPJMD	Status	Organisasi perangkat daerah
16)	**Urusan Komunikasi dan Informatika**							
34)	Indeks Sistem Pemerintahan Berbasis Elektronik (SPBE)	Hasil pengukuran dari evaluasi pelaksanaan Sistem Pemerintahan Berbasis Elektronik (SPBE)	Indeks	2,86	2,80	97,90		Dinas Kominfo
17)	**Urusan Koperasi, Usaha Kecil dan Menengah**							
35)	Persentase usaha mikro naik kelas	Jumlah usaha mikro yang naik kelas menjadi usaha kecil dibagi Jumlah usaha mikro yang terfasilitasi/terbina dikali 100	%	100	0 (Perubahan aturan)	0		Dinas Dagkop UMK
18)	**Urusan Penanaman Modal**							
36)	Pertumbuhan Investasi	Nilai Investasi tahun n dikurangi Nilai Investasi tahun n-1 dibagi Nilai Investasi tahun n-1 dikali 100	%	1.5	- 48	-32		DPMPTSP
19)	**Urusan Kepemudaan dan Olah Raga**							
37)	Prestasi olahraga	Jumlah Prestasi olahraga	Medali/ Piala	65	68	104,6		Dinporabudpar

NO	INDIKATOR KINERJA DAERAH	Formulasi Indikator	SATUAN	Target RPJMD Tahun 2021	Realisasi tahun 2021	Tingkat capaian tahun 2021 terhadap RPJMD	Status	Organisasi perangkat daerah
20)	**Urusan Statistik**							
38)	Persentase ketersediaan data pada portal satu data daerah	Jumlah data yang tersedia pada portal satu data daerah dibagi Jumlah data yang seharusnya terisi dalam portal open data daerah	%	35	6	17		Dinas Kominfo
21)	**Urusan Persandian**							
39)	Tingkat Keamanan Informasi Pemerintah daerah	Jumlah nilai per area keamanan informasi dibagi Jumlah area penilaian dikali 100	%	19	23,6	124,21		Dinas Kominfo
22)	**Urusan Kebudayaan**							
40)	Jumlah obyek pemajuan kebudayaan dan cagar budaya yang dilindungi, dikembangkan dan dimanfaatkan	Jumlah obyek pemajuan kebudayaan dan cagar budaya yang dilindungi, dikembangkan dan dimanfaatkan	buah	39	20	51,28		Dinas Porabudpar
23)	**Urusan Perpustakaan**							
41)	Indeks Kepuasan Masyarakat terhadap Pelayanan Perpustakaan	Total dari Nilai Persepsi Per Unsur dikali nilai penimbang dibagi total unsur yang terisi	%	84,32	84,57	100,27		Dinas PDK

NO	INDIKATOR KINERJA DAERAH	Formulasi Indikator	SATUAN	Target RPJMD Tahun 2021	Realisasi tahun 2021	Tingkat capaian tahun 2021 terhadap RPJMD	Status	Organisasi perangkat daerah
24)	**Urusan Kearsipan**							
42)	Indeks Kepuasan Masyarakat terhadap Pelayanan Kearsipan	Total dari Nilai Persepsi Per Unsur dikali nilai penimbang dibagi total unsur yang terisi	%	84,32	84,57	100,27		Dinas PDK
25)	**Urusan Kelautan dan Perikanan**							
43)	Pertumbuhan PDRB Sektor perikanan	Pertumbuhan PDRB Sektor Perikanan	%	1,79	1,54	86,5		Dinas P4
26)	**Urusan Pariwisata**							
44)	Pertumbuhan PAD sektor pariwisata	Pertumbuhan PAD sektor pariwisata	%	3,00	3	100		Dinporabudpar
27)	**Urusan Pertanian**							
45)	Pertumbuhan PDRB Sektor Pertanian	PDRB ADHK Sektor Pertanian tahun n dikurangi PDRB ADHK Sektor Pertanian tahun n-1 dibagi PDRB ADHK Sektor Pertanian Tahun n-1 dikali 100	%	1,79	2,31	129		Dinas P4
28)	**Urusan Perdagangan**							
46)	Pertumbuhan PDRB Sektor perdagangan	Pertumbuhan PDRB Sektor perdagangan	%	10,82	4,92	45,47		Dinas Dagkop dan UMK

NO	INDIKATOR KINERJA DAERAH	Formulasi Indikator	SATUAN	Target RPJMD Tahun 2021	Realisasi tahun 2021	Tingkat capaian tahun 2021 terhadap RPJMD	Status	Organisasi perangkat daerah
29)	**Urusan Perindustrian**							
47)	Pertumbuhan PDRB Sektor industri pengolahan	Pertumbuhan PDRB Sektor industri pengolahan	%	10,02	3,03	30,3		Dinas Perinaker
37)	**Sekretariat Daerah**							
48)	Nilai SAKIP	Skor Nilai SAKIP hasil evaluasi MENPAN-RB	Skor	B	B	100		Sekretariat daerah
49)	Indeks Maturitas Kelembagaan	hasil pengukuran Maturitas Kelembagaan berdasarkan sub variabel organisasi, SDM, Tata laksana, dan manajemen.	level	3	3	100		Sekretariat daerah
50)	Rata-rata Indeks Kepuasan Masyarakat	Rata-rata dari Indeks Kepuasan Masyarakat seluruh unit pelayanan publik pemerintah daerah	Indeks	71,5	83,53	116,83		Sekretariat daerah
38)	**Sekretariat DPRD**							
51)	Indeks Kepuasan DPRD terhadap pelayanan Sekretariat DPRD	Total dari Nilai Persepsi Per Unsur dikalinilai penimbang dibagi total unsur yang tersisi	Indeks	65	50	76,9		Sekretariat DPRD

NO	INDIKATOR KINERJA DAERAH	Formulasi Indikator	SATUAN	Target RPJMD Tahun 2021	Realisasi tahun 2021	Tingkat capaian tahun 2021 terhadap RPJMD	Status	Organisasi perangkat daerah
31)	**Unsur Penunjang Perencanaan**							
52)	Skor Capaian Aspek Perencanaan strategis dalam SAKIP Pemerintah Daerah	Skor Capaian Aspek Perencanaan strategis dalam SAKIP Pemerintah Daerah	Skor	22	21,22	96,45		Bappeda
32)	**Unsur Penunjang Keuangan**							
53)	Opini BPK terhadap Laporan Keuangan Pemerintah Daerah	Opini BPK terhadap Laporan Keuangan Pemerintah Daerah	Opini	WTP	WTP	100		BPPKAD
33)	**Unsur Penunjang Kepegawaian serta Pendidikan dan Pelatihan**							
54)	Indeks Profesionalitas ASN	Hasil Pengukuran berdasarkan dimensi Kualifikasi, Kompetensi, Kinerja, dan Disiplin	Indeks	76	70	92,11		BKD
34)	**Unsur Penunjang Penelitian dan Pengembangan**							
55)	Indeks Inovasi Daerah	Hasil pengukuran berdasarkan pengisian pada h"p://indeks.inovasi.otda.go.id/layanan/44. Variabel yang diukur: a. Inovasi Tata Kelola Pemerintahan Daerah; b. Inovasi Pelayanan publik; dan/atau c. Inovasi Daerah lainnya sesuai bidang urusan pemerintahan yang menjadi kewenangan Daerah.	Indeks	1.760 (Sangat Inovatif)	51,36) Inovatif)	-		Bappeda

NO	INDIKATOR KINERJA DAERAH	Formulasi Indikator	SATUAN	Target RPJMD Tahun 2021	Realisasi tahun 2021	Tingkat capaian tahun 2021 terhadap RPJMD	Status	Organisasi perangkat daerah
39)	**Unsur Penunjang Pengawasan**							
56)	Indeks Penerapan Manajemen Risiko (MRI)	Indeks Penerapan Manajemen Risiko (MRI)	level	1,67	2,872	171		Inspektorat
37)	**Unsur Penunjang Kewilayahan**							
57)	Indeks Kepuasan Masyarakat terhadap Pelayanan Kecamatan	Total dari Nilai Persepsi Per Unsur dikali Nilai Penimbang dibagi Total Unsur yang Terisi	Indeks	82,51	84	101,80		Seluruh Kecamatan
38)	**Urusan Kesatuan Bangsa dan Politik**							
58)	Persentase potensi konflik sosial tertangani	Jumlah konflik sosial tahun n dikurangi jumlah konflik sosial tahun n-1 dibagi jumlah konflik social tahun n-1 dikali 100	%	100	100	100		
C	**Aspek Daya Saing Daerah**							
59)	Pengeluaran konsumsirumah tangga per kapita	Pengeluaran konsumsirumah tangga per kapita	rupiah	613.941	814 656	132,69		
60)	Nilai Tukar Petani	Indeks harga yg diterima petani (It) dibagi Indeks harga yg dibayar petani (Ib) dikali 100	%	101,52	100,15	98,65		
61)	Persentase pengeluaran konsumsinon pangan perkapita	Jumlah pengeluaran konsumsi non pangan perkapita dibagi Jumlah pengeluaran konsumsi dikali 100	%	48,44	42,81	88,37		

NO	INDIKATOR KINERJA DAERAH	Formulasi Indikator	SATUAN	Target RPJMD Tahun 2021	Realisasi tahun 2021	Tingkat capaian tahun 2021 terhadap RPJMD	Status	Organisasi perangkat daerah
62)	Rasio Ekspor + impor terhadap PDRB (Indikator Keterbukaan Ekonomi)	Ekspor ditambah impor dibagi PDRB dikali 100	%	21,28	0,197	0,90	▼	
63)	Rasio pinjaman terhadap simpanan di BPR	Jumlah pinjaman dibagi jumlah simpanan di BPR dikali 100	%	92,42				
64)	Angka kriminalitas	Jumlah Angka kriminalitas	kasus	278,00	129	215	●	
65)	Rasio Ketergantungan	Jumlah penduduk usia non produktif dibagi jumlah penduduk dikali 100	%	0,42	0,42	100	●	

Tabel II- 65

Evaluasi Capaian Kinerja Penyelenggaraan Urusan Pemerintahan Daerah Kabupaten Blora Tahun 2021 Terhadap Target RPJMD Tahun 2021-2026

Bidang Urusan Pemerintahan dan /Program		Indikator Kinerja Program (outcome)	Satuan	Target Akhir RPJMD	Target 2021	Realisasi 2021	Tingkat Capaian Tahun 2021 Terhadap Target RPJMD (%)	Status	Organisasi Perangkat Daerah	Keterangan
1		2	3	4	5	6	7	8	9	10
A.	**URUSAN WAJIB PELAYANAN DASAR**									
1	**URUSAN PEMERINTAHAN BIDANG PENDIDIKAN**									
	Program Pengelolaan Pendidikan	APK SD	%	93,25	93	95,44	102,62		Dinas Pendidikan	
		Persentase Guru SD Bersertifikat Pendidik	%	63	74	46	62,16		Dinas Pendidikan	
		APS SMP	%	74,25	76	70,87	93,25		Dinas Pendidikan	
		Persentase Guru SMP Bersertifikat Pendidik	%	60	75	54	72,00		Dinas Pendidikan	
		APK PAUD	%	86	53	71,21	134,36		Dinas Pendidikan	
		Persentase Guru PAUD Bersertifikat Pendidik	%	68	48	23	47,92		Dinas Pendidikan	
		APS Kesetaraan	%	95	53	8,30	15,66		Dinas Pendidikan	
	Program Pengembangan Kurikulum	Presentase Sekolah Dengan Kurikulum Muatan Lokal	%	55	50	100	200,00		Dinas Pendidikan	

Bidang Urusan Pemerintahan dan /Program		Indikator Kinerja Program (outcome)	Satuan	Target Akhir RPJMD	Target 2021	Realisasi 2021	Tingkat Capaian Tahun 2021 Terhadap Target RPJMD (%)	Status	Organisasi Perangkat Daerah	Keterangan
1		2	3	4	5	6	7	8	9	10
	Program Pendidik dan Tenaga Kependidikan	Rasio Guru per Jumlah Penduduk	%	83	53	20	37,74	▲	Dinas Pendidikan	
	Program Pengendalian Perijinan Pendidikan	Presentase Pengendalian Izin Sekolah	%	32,5	30	100	333,33	●	Dinas Pendidikan	
2	**URUSAN PEMERINTAHAN BIDANG KESEHATAN**									
	Program Pemenuhan Upaya Kesehatan Perorangan dan Upaya Kesehatan Masyarakat	Persentase Puskesmas yang memenuhi sarana dan prasarana, alat kesehatan sesuai standar	%	100	80	85	106,25	●	Dinas Kesehatan	
		Persentase puskesmas dengan ketersediaan obat essensial	%	100	80	100	125,00	●	Dinas Kesehatan	
		Persentase tercapainya Indikator Standar Pelayanan Minimal (SPM) Bidang Kesehatan	%	100	83	83	100,00	●	Dinas Kesehatan	
		Cakupan desa/kelurahan	%	100	100	100	100,00	●	Dinas Kesehatan	

Bidang Urusan Pemerintahan dan /Program		Indikator Kinerja Program (outcome)	Satuan	Target Akhir RPJMD	Target 2021	Realisasi 2021	Tingkat Capaian Tahun 2021 Terhadap Target RPJMD (%)	Status	Organisasi Perangkat Daerah	Keterangan
1		2	3	4	5	6	7	8	9	10
		Universal Child Immunization (UCI)								
		Status Akreditasi Puskesmas dengan Nilai Minimal Utama	Unit	19	13	10	76,92	▲	Dinas Kesehatan	
		Persentase pemenuhan upaya kesehatan	%	100	100	100	100,00	●	Dinas Kesehatan	
		Persentase Status akreditasi Fasilitas Pelayanan Kesehatan Minimal Utama	%	73	50	50	100,00	●	Dinas Kesehatan	
		Persentase Informasi pada fasilitas pelayanan kesehatan terintegrasi dalam SIK	%	100	100	50	50,00	▲	Dinas Kesehatan	
	Program Peningkatan Kapasitas Sumber Daya Manusia Kesehatan	Cakupan puskesmas dengan 9 tenaga kesehatan strategis	%	95	65	73,077	112,43	●	Dinas Kesehatan	
		Cakupan tenaga kesehatan yang mengikuti uji kompetensi	%	95	95	91,67	96,49	●	Dinas Kesehatan	

Bidang Urusan Pemerintahan dan /Program	Indikator Kinerja Program (outcome)	Satuan	Target Akhir RPJMD	Target 2021	Realisasi 2021	Tingkat Capaian Tahun 2021 Terhadap Target RPJMD (%)	Status	Organisasi Perangkat Daerah	Keterangan
1	2	3	4	5	6	7	8	9	10
		Cakupan tenaga kesehatan tertentu yang memenuhi standart kompetens	%	95	90	91,54	101,71		Dinas Kesehatan	
		Cakupan tenaga kesehatan tertentu yang memiliki Izin Praktik Tenaga Kesehatan Di Wilayah Kabupaten/Kota	%	94	89	98,09	110,21		Dinas Kesehatan	
		Persentase pemenuhan kebutuhan tenaga kesehatan	%	100	100	80	80,00		Dinas Kesehatan	
		Kepadatan dan distribusi tenaga kesehatan. 3.c.1*	%	79	75	30	40,00		Dinas Kesehatan	
	Program Sediaan Farmasi, Alat Kesehatan Makanan dan Minuman	Persentase puskesmas yang melaksanakan pelayanan kefarmasian sesuai standar	%	80	70	100	142,86		Dinas Kesehatan	

Bidang Urusan Pemerintahan dan /Program		Indikator Kinerja Program (outcome)	Satuan	Target Akhir RPJMD	Target 2021	Realisasi 2021	Tingkat Capaian Tahun 2021 Terhadap Target RPJMD (%)	Status	Organisasi Perangkat Daerah	Keterangan
1		2	3	4	5	6	7	8	9	10
		Persentase penggunaan obat rasional di puskesmas	%	84	74	90	121,62		Dinas Kesehatan	
	Program Pemberdayaan Masyarakat Bidang Kesehatan	Persentase desa siaga telah melaksanakan PHBS tatanan rumah tangga	%	100	95	100	105,26		Dinas Kesehatan	
3	**URUSAN PEMERINTAHAN BIDANG PEKERJAAN UMUM DAN PENATAAN RUANG**									
	Program Pengelolaan Sumber Daya Air (SDA)	Persentase daerah irigasi terlayani jaringan irigasi	%	100	55	45,54	82,80		Dinas Pekerjaan Umum dan Penataan Ruang	
	Program Pengelolaan dan Pengembangan Sistem Penyediaan Air Minum	Persentase SPAM dalam kondisi baik	%	55	45,5	70	153,85		Dinas Pekerjaan Umum dan Penataan Ruang	
	Program Pengelolaan dan Pengembangan Sistem Air Limbah	Prosentase penduduk yang terlayani sistem air limbah yang memadai	%	100	97	97	100,00		Dinas Pekerjaan Umum dan Penataan Ruang	

Bidang Urusan Pemerintahan dan /Program	Indikator Kinerja Program (outcome)	Satuan	Target Akhir RPJMD	Target 2021	Realisasi 2021	Tingkat Capaian Tahun 2021 Terhadap Target RPJMD (%)	Status	Organisasi Perangkat Daerah	Keterangan
1	2	3	4	5	6	7	8	9	10
Program Pengembangan Pemukiman	Persentase luas kawasan strategis dalam kondisi baik	%	78	70	70	100,00		Dinas Pekerjaan Umum dan Penataan Ruang	
	Panjang drainase perkotaan dalam kondisi baik	km	255	230,4	200	86,81		Dinas Pekerjaan Umum dan Penataan Ruang	
Program Penataan Bangunan Gedung	Prosentase Bangunan Gedung yang memenuhi sardart dan terevitalisasi	%	85	80	80	100,00		Dinas Pekerjaan Umum dan Penataan Ruang	
Program Penataan Bangunan dan Lingkungannya	Prosentase Bangunan Gedung dalam kondisi baik dan terpelihara	%	85	80	80	100,00		Dinas Pekerjaan Umum dan Penataan Ruang	
Program Penyelenggaraan Jalan	Persentase jalan kondisi Mantap	%	75	67	64,31	95,99		Dinas Pekerjaan Umum dan Penataan Ruang	
Program Pengelolaan dan Pengembangan Sistem Drainase	Panjang jalan drainase yang dibangun	meter	5000	5000	500	10,00		Dinas Pekerjaan Umum dan Penataan Ruang	
Program Penyelenggaraan Penataan Ruang	Pesentase kesesuaian pemanfaatan ruang terhadap rencana tata ruang	%	100	100	100	100,00		Dinas Pekerjaan Umum dan Penataan Ruang	

Bidang Urusan Pemerintahan dan /Program		Indikator Kinerja Program (outcome)	Satuan	Target Akhir RPJMD	Target 2021	Realisasi 2021	Tingkat Capaian Tahun 2021 Terhadap Target RPJMD (%)	Status	Organisasi Perangkat Daerah	Keterangan
1		2	3	4	5	6	7	8	9	10
	URUSAN PEMERINTAHAN BIDANG PERTANAHAN									
	Program Pengelolaan Izin Lokasi	Persentase penyediaan tanah untuk pembangunan daerah	%	100	100	50	50,00		Dinas Perumahan, Permukiman, dan Perhubungan	
4	**URUSAN PEMERINTAHAN BIDANG PERUMAHAN RAKYAT DAN KAWASAN PERMUKIMAN**									
	Prpgram Pengebangan Jasa Kontruksi	Presentase kenaikan SDM penyedia jasa kontruksi yang kompeten	%	20	0	0	0		Dinas Perumahan, Permukiman, dan Perhubungan	
	Program Perumahan dan Kawasan Pemukiman Kumuh	Prosentase Rumah Tidak Layak Huni yang tertangani	%	1,5	1,5	1,45	96,67		Dinas Perumahan, Permukiman, dan Perhubungan	
		Jumlah Rumah Tidak Layak Huni	unit	1.300	87.728	86.282	98,35		Dinas Perumahan, Permukiman, dan Perhubungan	
	Program Pengembangan Perumahan	Persentase Warga Negara korban bencana yang memperoleh rumah layak huni	%	100	100	100	100,00		Dinas Perumahan, Permukiman, dan Perhubungan	

Bidang Urusan Pemerintahan dan /Program		Indikator Kinerja Program (outcome)	Satuan	Target Akhir RPJMD	Target 2021	Realisasi 2021	Tingkat Capaian Tahun 2021 Terhadap Target RPJMD (%)	Status	Organisasi Perangkat Daerah	Keterangan
1		2	3	4	5	6	7	8	9	10
		Persentase Warga Negara yang terkena relokasi akibat program Pemerintah Daerah kabupaten/kota yang memperoleh fasilitasi penyediaan rumah yang layak huni	%	100	100	100	100,00		Dinas Perumahan, Permukiman, dan Perhubungan	
	Program Kawasan Pemukiman	Persentase penanganan Permukiman Kumuh di kawasan Perkotaan	%	5	5	7,17	143,40		Dinas Perumahan, Permukiman, dan Perhubungan	
	Program Peningkatan Prasarana, Sarana dan Utilitas Umum (PSU)	Persentase perumahan memiliki sarana utilitas umum (PSU)	%	90	70	75	107,14		Dinas Perumahan, Permukiman, dan Perhubungan	
5	**URUSAN PEMERINTAHAN BIDANG KETERTIBAN UMUM**									
	Program Peningkatan Ketentraman dan Ketertiban Umum	Persentase gangguan trantibum yang dapat diselesaikan	%	100	100	91,85	91,85		Satuan Polisi Pamong Praja	
		Persentase Penegakan Perda	%	87	82,8	82,8	100,00		Satuan Polisi Pamong Praja	

Bidang Urusan Pemerintahan dan /Program		Indikator Kinerja Program (outcome)	Satuan	Target Akhir RPJMD	Target 2021	Realisasi 2021	Tingkat Capaian Tahun 2021 Terhadap Target RPJMD (%)	Status	Organisasi Perangkat Daerah	Keterangan
1		2	3	4	5	6	7	8	9	10
	Pogram Pencegahan, Penanggulangan, Penyelamatan Kebakaran dan Penyelamatan Non Kebakaran	Persentase Pelayanan pemadaman, penyelamatan dan evakuasi korban kebakaran	%	63	53	47	88,68	▲	Satuan Polisi Pamong Praja	
	Program Penanggulangan Bencana	Persentase Warga Negara yang memperoleh layanan informasi rawan bencana	%	95	95	95	100,00	●	Satuan Polisi Pamong Praja	
		Persentase Warga Negara yang memperoleh layanan pencegahan dan kesiapsiagaan terhadap bencana	%	5	3	15,83	527,67	●	Satuan Polisi Pamong Praja	
		Persentase Warga Negara yang memperoleh layanan penyelamatan dan evakuasi korban bencana	%	95	95	100	105,26	●	Satuan Polisi Pamong Praja	

Bidang Urusan Pemerintahan dan /Program		Indikator Kinerja Program (outcome)	Satuan	Target Akhir RPJMD	Target 2021	Realisasi 2021	Tingkat Capaian Tahun 2021 Terhadap Target RPJMD (%)	Status	Organisasi Perangkat Daerah	Keterangan
1		2	3	4	5	6	7	8	9	10
6	**URUSAN PEMERINTAHAN BIDANG SOSIAL**									
	Program Pemberdayaan Sosial	Persentase PSKS yang mendapatkan peningkatan kapasitas	%	0,72	0,72	0,87	120,83		Dinas Sosial, dan PPPA	
	Program Rehabilitasi Sosial	Persentase PMKS terlantar yang mendapatkan pelayanan rehabilitasi sosial dasar di luar pant	%	0,73	0,73	100	13698,63		Dinas Sosial, dan PPPA	
	Program Perlindungan dan Jaminan Sosial	Persentase PMKS yang mendapatkan Perlindungan dan Jaminan Sosial	%	33	33	100	303,03		Dinas Sosial, dan PPPA	
	Program Penanganan Bencana	Persentase Korban Bencana Alam dan bencana Sosial yang mendapatkan penanganan	%	100	100	100	100,00		Dinas Sosial, dan PPPA	
	Program Pengelolaan Taman makam Pahlawan	Persentase Sarpras Taman Makam Pahlawan yang tersedia dan terpelihara sesuai standar	%	100	100	100	100,00		Dinas Sosial, dan PPPA	

Bidang Urusan Pemerintahan dan /Program		Indikator Kinerja Program (outcome)	Satuan	Target Akhir RPJMD	Target 2021	Realisasi 2021	Tingkat Capaian Tahun 2021 Terhadap Target RPJMD (%)	Status	Organisasi Perangkat Daerah	Keterangan
1		2	3	4	5	6	7	8	9	10
B	**URUSAN BIDANG PEMERINTAHAN WAJIB YANG TIDAK BERKAITAN DENGAN PELAYANAN DASAR**									
1	**URUSAN PEMERINTAHAN BIDANG TENAGA KERJA**									
	Program pelatihan Kerja dan Produktivitas Tenaga Kerja	Besaran tenaga kerja yang mendapatkan pelatihan berbasis kompetensi	%	58,12	45,23	66,16	146,27	●	Dinas Perindustrian dan Tenaga Kerja	
	Program Penempatan Tenaga Kerja	Besaran Pencari kerja yang terdaftar yang ditempatkan	%	48,44	41,36	35,92	86,85	▲	Dinas Perindustrian dan Tenaga Kerja	
	Program Hubungan Industrial	Besaran perusahaan yang memiliki peraturan perusahaan	%	31	21	32,37	154,14	●	Dinas Perindustrian dan Tenaga Kerja	
2	**URUSAN PMERINTAHAN BIDANG PEMBERDAYAAN PEREMPUAN DAN PERLINDUNGAN ANAK**									
	Program Pengarusutamaan Gender dan Pemberdayaan Perempuan	Persentase OPD menyusun analisis gender dalam dokumen perencanaan dan penganggaran OPD	%	90	90	100	111,11	●	Dinas Sosial, dan PPPA	

Bidang Urusan Pemerintahan dan /Program		Indikator Kinerja Program (outcome)	Satuan	Target Akhir RPJMD	Target 2021	Realisasi 2021	Tingkat Capaian Tahun 2021 Terhadap Target RPJMD (%)	Status	Organisasi Perangkat Daerah	Keterangan
1		2	3	4	5	6	7	8	9	10
		Persentase partisipasi perempuan di lembaga pemerintah	%	5	5	5	100,00		Dinas Sosial, dan PPPA	
	Program Perlindungan Perempuan	Persentase peningkatan layanan terhadap perempuan korban kekerasan	%	100	100	100	100,00		Dinas Sosial, dan PPPA	
	Program Pemenuhan Hak anak (PHA)	Jumlah Kelompok anak termasuk forum anak Kecamatan	kelompok	14	9	9	100,00		Dinas Sosial, dan PPPA	
		Jumlah pusat Pelayanan terpadu pemberdayaan perempuan dan anak (P2TP2A) tingkat kecamatan	Unit	8	3	3	100,00		Dinas Sosial, dan PPPA	
	Program Peningkatan Kualitas keluarga	Persentase keluarga dan anak yang terlayani	%	100	100	100	100,00		Dinas Sosial, dan PPPA	
	Program Pengelolaan Sistem Data Gender dan Anak	Persentase ketersediaan data profil anak	%	100	100	100	100,00		Dinas Sosial, dan PPPA	
	Program Perlindungan Khusus Anak	Persentase peningkatan layanan terhadap anak korban kekerasan	%	100	100	100	100,00		Dinas Sosial, dan PPPA	

Bidang Urusan Pemerintahan dan /Program		Indikator Kinerja Program (outcome)	Satuan	Target Akhir RPJMD	Target 2021	Realisasi 2021	Tingkat Capaian Tahun 2021 Terhadap Target RPJMD (%)	Status	Organisasi Perangkat Daerah	Keterangan
1		2	3	4	5	6	7	8	9	10
3	**URUSAN PEMERINTAHAN BIDANG PANGAN**									
	Program Pengelolaan Sumber daya Ekonomi Untuk Kedaulatan dan Kemandirian Pangan	Persentase desa pusat produksi padi yang memiliki lumbung pangan	%	9,54	7,42	17,79	239,76		Dinas Pangan, Pertanian, Peternakan dan Perikanan	
	Program Peningkatan Diversifikasi dan Ketahanan Pangan Masyarakat	Proporsi penduduk dengan asupan kalori minimum di bawah 2.200 kkal/kapita/hari. 2.1.2.(a)	%	8,39	10,2	10	98,04		Dinas Pangan, Pertanian, Peternakan dan Perikanan	
	Program Penanganan Kerawanan Pangan	Persentase penanganan desa rawan pangan	%	24,69	24,69	28,57	115,71		Dinas Pangan, Pertanian, Peternakan dan Perikanan	
	Program Pengawasan Keamanan Pangan	Persentase pengawasan keamanan pangan segar	%	87,5	87,5	0	0,00		Dinas Pangan, Pertanian, Peternakan dan Perikanan	

Bidang Urusan Pemerintahan dan /Program		Indikator Kinerja Program (outcome)	Satuan	Target Akhir RPJMD	Target 2021	Realisasi 2021	Tingkat Capaian Tahun 2021 Terhadap Target RPJMD (%)	Status	Organisasi Perangkat Daerah	Keterangan
1		2	3	4	5	6	7	8	9	10
4	**URUSAN PEMERINTAHAN BIDANG LINGKUNGAN HIDUP**									
	Program Perencanaan Lingkungan Hidup	Persentase ketersediaan dokumen Perencanaan Lingkungan Hidup	%	100	80	80	100,00		Dinas Lingkungan Hidup	
	Program Pengendalian Pencemaran dan/atau Kerusakan Lingkungan Hidup	Indeks Pencemaran Air	indeks	1,77	1,22	2,47	202,46		Dinas Lingkungan Hidup	
		Indeks Pencemaran Udara	Indeks	13,16	13,2	8,96	67,88		Dinas Lingkungan Hidup	
		Persentase tutupan vegetasi	Indeks	63,55	63,47	64	100,84		Dinas Lingkungan Hidup	
	Program Pengelolaan Keanekaragaman Hayati (KEHATI)	Persentase RTH yang tertangani	%	1,33	1,33	1,33	100,00		Dinas Lingkungan Hidup	
	Program Pengendalian Bahan Berbahaya dan Beracun (B3) dan Limbah Bahan Berbahaya dan Beracun (Limbah B3)	Persentase fasilitasi pemenuhan komitmen Persetujuan Lingkungan atau Persetujuan Teknis terkait Pengelolaan Limbah B3	%	100	100	100	100,00		Dinas Lingkungan Hidup	

Bidang Urusan Pemerintahan dan /Program		Indikator Kinerja Program (outcome)	Satuan	Target Akhir RPJMD	Target 2021	Realisasi 2021	Tingkat Capaian Tahun 2021 Terhadap Target RPJMD (%)	Status	Organisasi Perangkat Daerah	Keterangan
1		2	3	4	5	6	7	8	9	10
	Program Pembinaan dan Pengawasan Terhadap Izin Lingkungan dan Izin Perlindungan dan Pengelolaan Lingkungan Hidup (PPLH)	Persentase ketaatan penanggung jawab usaha dan/atau kegiatan atas ketentuan yang ditetapkan dalam Perizinan Berusaha atau Persetujuan Pemerintah terkait Persetujuan Lingkungan dan peraturan perundangundangan di bidang Perlindungan dan Pengelolaan Lingkungan Hidup	%	85	60	60	100,00		Dinas Lingkungan Hidup	
	Program Pengakuan Keberadaan masyarakat Hukum Adat (MHA), Kearifan Lokal dan Hak MHA yang terkait dengan PPLH	Persentase terfasilitasinya kegiatan peningkatan pengetahuan dan ketrampilan MHA terkait PPLH	%	100	25	25	100,00		Dinas Lingkungan Hidup	

Bidang Urusan Pemerintahan dan /Program	Indikator Kinerja Program (outcome)	Satuan	Target Akhir RPJMD	Target 2021	Realisasi 2021	Tingkat Capaian Tahun 2021 Terhadap Target RPJMD (%)	Status	Organisasi Perangkat Daerah	Keterangan
1	2	3	4	5	6	7	8	9	10
Program Peningkatan Pendidikan, Pelatihan dan Penyuluhan Lingkungan Hidup Untuk Masyarakat	Terfasilitasi peningkatan pendidikan, pelatihan dan penyuluhan lingkungan hidup untuk masyarakat		3	3	3	100,00		Dinas Lingkungan Hidup	
Program Penghargaan Lingkungan Hidup Untuk Masyarakat	Terfasilitasi pemberian penghargaan lingkungan hidup		3	3	3	100,00		Dinas Lingkungan Hidup	
Program Penanganan Pengaduan Lingkungan Hidup	Persentase penanganan penyelesaian pengaduan dan/ atau penaatan terkait Perizinan Berusaha atau Persetujuan Pemerintah terkait Persetujuan Lingkungan	%	100	100	100	100,00		Dinas Lingkungan Hidup	
Program Pengelolaan Persampahan	Persentase jumlah sampah yang tertangani	%	70	74	74,33	100,45		Dinas Lingkungan Hidup	
	Persentase jumlah sampah yang terkurangi melalui 3R	%	31	24	25,67	106,96		Dinas Lingkungan Hidup	

Bidang Urusan Pemerintahan dan /Program		Indikator Kinerja Program (outcome)	Satuan	Target Akhir RPJMD	Target 2021	Realisasi 2021	Tingkat Capaian Tahun 2021 Terhadap Target RPJMD (%)	Status	Organisasi Perangkat Daerah	Keterangan
1		2	3	4	5	6	7	8	9	10
	Program Pengembangan Sistem dan Pengelolaan Sampah regional	Persentase fasilitas sarana prasarana pengelolaan sampah dalam kondisi baik	%	100	80	80	100,00	●	Dinas Lingkungan Hidup	
	Program Pengelolaan dan Pengembangan Sistem Air Limbah	Persentase penduduk mengakses Sanitasi layak dan aman	%	100	97	90	92,78	●	Dinas Lingkungan Hidup	
5	**URUSAN PEMERINTAHAN KEPENDUDUKAN DAN PENCATATAN SIPIL**									
	Program Pendataan penduduk	Cakupan kepemilikan KTP	%	98,9	98	94,92	96,86	●	Dinas Kependudukan dan Catatan Sipil	
		Cakupan kepemilkan KK	%	100	100	100	100,00	●	Dinas Kependudukan dan Catatan Sipil	
		Cakupan kepemilikan KIA	%	70,6	52	52,31	100,60	●	Dinas Kependudukan dan Catatan Sipil	
	Program Pencatatan Sipil	Persentase kepemilikan akta kelahirananak usia 0-18 tahun	%	100	98	82,11	83,79	▲	Dinas Kependudukan dan Catatan Sipil	
	Program Pengelolaan	Persentase OPD dan lembaga pengguna	%	60	17	0	0,00	▼	Dinas Kependudukan dan Catatan Sipil	

Bidang Urusan Pemerintahan dan /Program		Indikator Kinerja Program (outcome)	Satuan	Target Akhir RPJMD	Target 2021	Realisasi 2021	Tingkat Capaian Tahun 2021 Terhadap Target RPJMD (%)	Status	Organisasi Perangkat Daerah	Keterangan
1		2	3	4	5	6	7	8	9	10
	Informasi Kependudukan	yang memanfaatkan data kependudukan								
	Program Pengelolaan Profil Kependudukan	Persentase OPD dan lembaga yang memanfaatkan Profil kependudukan.	%	60	0	100	100,00		Dinas Kependudukan dan Catatan Sipil	
6	**URUSAN PEMERINTAHAN BIDANG PEMBERDAYAAN MASYARAKAT DAN DESA**									
	Program Penataan Desa	Prosentase Kegiatan Pembangunan Desa yang terselenggara dengan baik	%	100	100	100	100,00		Dinas Pemberdayaan Masyarakat Desa	
	Program Peningkatan Kerjasama Desa	Prosentase Kerjasama antar desa terfasilitasi	%	100	100	100	100,00		Dinas Pemberdayaan Masyarakat Desa	
	Program Administrasi Pemerintahan Desa	Persentase desa memiliki sistem perencanaan dan pengelolaan keuangan dan aset yang baik	%	100	95	100	105,26		Dinas Pemberdayaan Masyarakat Desa	
		Prosentase BUMDes berkembang dan Maju	%	13,56	5,08	5,31	104,53		Dinas Pemberdayaan Masyarakat Desa	

Bidang Urusan Pemerintahan dan /Program		Indikator Kinerja Program (outcome)	Satuan	Target Akhir RPJMD	Target 2021	Realisasi 2021	Tingkat Capaian Tahun 2021 Terhadap Target RPJMD (%)	Status	Organisasi Perangkat Daerah	Keterangan
1		2	3	4	5	6	7	8	9	10
		Prosentase Desa meningkat Stratanya	%	22,88	2,21	1,85	83,71		Dinas Pemberdayaan Masyarakat Desa	
		Persentase produk hukum tentang desa yang ditetapkan	%	100	100	100	100,00		Dinas Pemberdayaan Masyarakat Desa	
	Program Pemberdayaan Lembaga Kemasyarakatan , Lembaga Adat, dan Kemasyarakatan Hukum Adat	Persentase PKK desa aktif	%	100	100	100	100,00		Dinas Pemberdayaan Masyarakat Desa	
		Persentase Posyandu aktif	%	100	100	100	100,00		Dinas Pemberdayaan Masyarakat Desa	
		Prosentase Posyantek yang menghasilkan produk TTG	%	100	29,41	100	340,02		Dinas Pemberdayaan Masyarakat Desa	
7	**URUSAN PEMERINTAHAN BIDANG PENGENDALIAN PENDUDUK DAN KELUARGA BERENCANA**									
	Program Pengendalian Penduduk	Angka kelahiran remaja (perempuan usia 15–19) per 1.000 perempuan usia 15–19 tahun (ASFR 15–19)	%	22,7	24,5	16,48	67,27		Dinas Pengendalian Penduduk dan KB	

Bidang Urusan Pemerintahan dan /Program		Indikator Kinerja Program (outcome)	Satuan	Target Akhir RPJMD	Target 2021	Realisasi 2021	Tingkat Capaian Tahun 2021 Terhadap Target RPJMD (%)	Status	Organisasi Perangkat Daerah	Keterangan
1		2	3	4	5	6	7	8	9	10
	Program Pembinaan Keluarga Berencana (KB)	Persentase Pemakaian MKJP	%	33	30,78	30,87	100,29		Dinas Pengendalian Penduduk dan KB	
		Cakupan PUS yang ingin ber-KB tidak terpenuhi (unmet need)	%	8,75	11,5	10,17	88,43		Dinas Pengendalian Penduduk dan KB	
	Program Pemberdayaan dan Peningkatan Keluarga Sejahtera (KS)	Cakupan Anggota Bina Keluarga Balita (BKB) yang ber KB	%	85	83	72,95	87,89		Dinas Pengendalian Penduduk dan KB	
8	**URUSAN PEMERINTAHAN BIDANG PERHUBUNGAN**									
	Program Pengelolaan Pelayaran	Prosentase sarana dan prsarana penyeberangan sungai dan danau dalam kondisi baik	%	70	0	0	0		Dinas Perumahan, Permukiman, dan Perhubungan	
	Program Pengelolaan Perkeretaapian	Prosentase sarsana dan prasarana perlintasan kereta api dalam kondisi aman	%	19	0	0	0		Dinas Perumahan, Permukiman, dan Perhubungan	

Bidang Urusan Pemerintahan dan /Program		Indikator Kinerja Program (outcome)	Satuan	Target Akhir RPJMD	Target 2021	Realisasi 2021	Tingkat Capaian Tahun 2021 Terhadap Target RPJMD (%)	Status	Organisasi Perangkat Daerah	Keterangan
1		2	3	4	5	6	7	8	9	10
	Program Penyelenggaraan Lalu Lintas dan angkutan Jalan	Persentase sarana dan prasarana keselamatan dan keamananan transportasi darat (rambu, marka, guardrail, APILL, dll) pada jalan kabupaten dalam kondisi baik	%	97	85	86	101,18		Dinas Perumahan, Permukiman, dan Perhubungan	
		Persentase terminal Penumpang Type C dalam kondisi baik	%	100	75	50	66,67		Dinas Perumahan, Permukiman, dan Perhubungan	
		Persentase kendaraan (angkutan umum dan angkutan barang) yang lulus uji KIR	%	96	91	92	101,10		Dinas Perumahan, Permukiman, dan Perhubungan	
9	**URUSAN PEMERINTAHAN BIDANG KOMUNIKASI DAN INFORMATIKA**									
	Program Pengelolaan Informasi dan Komunikasi Publik	Persentase layanan publik yang diselenggarakan secara online dan terintegrasi	%	60	27	30	111,11		Dinas Komunikasi dan Informatika	
	Program Pengelolaan Aplikasi Informatika	Persentase OPD yang terhubung akses internet yang disediakan Dinas Kominfo	%	34	11	11.36	103,27		Dinas Komunikasi dan Informatika	

Bidang Urusan Pemerintahan dan /Program		Indikator Kinerja Program (outcome)	Satuan	Target Akhir RPJMD	Target 2021	Realisasi 2021	Tingkat Capaian Tahun 2021 Terhadap Target RPJMD (%)	Status	Organisasi Perangkat Daerah	Keterangan
1		2	3	4	5	6	7	8	9	10
10	**URUSAN PEMERINTAHAN BIDANG KOPERASI DAN USAHA KECIL MENENGAH**									
	Program Pelayanan Izin Usaha Simpan Pinjam	Persentase penerbitan izin pembukaan Cabang kantor cabang, cabang pembantu, dan kantor kas simpan pinjam untuk USP dan KSP	%	100	85	100	117,65		Dinas Perdagangan, Koperasi, dan UKM	
	Program Pengawasan dan Pemeriksaan Koperasi	Persentase Koperasi yang patuh	%	53,2	46,77	20,35	43,51		Dinas Perdagangan, Koperasi, dan UKM	
		Jumlah Koperasi yang melaksanakan Audit Eksternal	unit	36	0	0	#DIV/0!		Dinas Perdagangan, Koperasi, dan UKM	
	Program Penilaian Kesehatan KSP/USP Koperasi	Persentase KSP/USP yang ternilai kesehatan koperasinya	%	84,84	32	86,67	270,84		Dinas Perdagangan, Koperasi, dan UKM	
	Program Pendidikan dan Latihan Perkoperasian	Persentase Pengurus/Pengawas /Pengelola Koperasi yang telah mendapatkan pendidikan dan pelatihan	%	33,5	30,67	28	91,29		Dinas Perdagangan, Koperasi, dan UKM	

Bidang Urusan Pemerintahan dan /Program		Indikator Kinerja Program (outcome)	Satuan	Target Akhir RPJMD	Target 2021	Realisasi 2021	Tingkat Capaian Tahun 2021 Terhadap Target RPJMD (%)	Status	Organisasi Perangkat Daerah	Keterangan
1		2	3	4	5	6	7	8	9	10
	Program Pemberdayaan dan Perlindungan Koperasi	Persentase peningkatan volume usaha koperasi	%	11	10	1,16	11,60		Dinas Perdagangan, Koperasi, dan UKM	
	Program Pemberdayaan Usaha Menengah, Usaha Kecil dan Usaha Mikro (UMKM)	Jumlah wirausaha baru	UKM	60	15	25	166,67		Dinas Perdagangan, Koperasi, dan UKM	
		Persentase usaha mikro yang melakukan kemitraan	%	0,59	0,60	0,6557	109,28		Dinas Perdagangan, Koperasi, dan UKM	
	Program Pengembangan UMKM	Persentase usaha mikro yang terfasilitasi pengambangan usahanya	%	2,38	0,41	2,38	580,49		Dinas Perdagangan, Koperasi, dan UKM	
11	**URUSAN PEMERINTAHAN BIDANG PENANAMAN MODAL**									
	Program Pengembangan Iklim Penanaman Modal	Jumlah Penetapan Kebijakan Daerah mengenai Pemberian Fasilitas/Insentif dan KemudahanPenanaman Modal	Dokumen	1	1	1	100,00		Dinas Penanaman Modal dan PTSP	
	Program Promosi Penanaman Modal	Jumlah kegiatan promosi investasi yang diikuti	Kali	2	1	2	200,00		Dinas Penanaman Modal dan PTSP	

Bidang Urusan Pemerintahan dan /Program		Indikator Kinerja Program (outcome)	Satuan	Target Akhir RPJMD	Target 2021	Realisasi 2021	Tingkat Capaian Tahun 2021 Terhadap Target RPJMD (%)	Status	Organisasi Perangkat Daerah	Keterangan
1		2	3	4	5	6	7	8	9	10
	Program Pelayanan Penanaman Modal	Indeks Kepuasan Masyaraka	Indeks	89,9	89,1	85,1	95,51	●	Dinas Penanaman Modal dan PTSP	
	Program Pengendalian Pelaksanaan Penanaman Modal	Jumlah perusahaan yang dilakukan pemantauan, pembinaan, dan pengawasan pelaksanaan PM	perusahaan	50	25	42	168,00	●	Dinas Penanaman Modal dan PTSP	
	Program Pengelolaan Data dan Sistem Informasi Penanaman Modal	Jumlah dokumen data dan informasi perizinan dan non perizinan yang dikelola	dokumen	1	1	1	100,00	●	Dinas Penanaman Modal dan PTSP	
12	**URUSAN PEMERINTAHAN BIDANG KEPEMUDAAN DAN OLAHRAGA**									
	Program Pengembangan Kapasitas Daya Saing Kepemudaan	Persentase organisasi pemuda yang aktif	%	63	63	65,2	103,49	●	Dinas Porabudpar	
		Jumlah pemuda pelopor, wirausaha muda, pemuda kader	orang	6	0	0	0	▼	Dinas Porabudpar	

Bidang Urusan Pemerintahan dan /Program		Indikator Kinerja Program (outcome)	Satuan	Target Akhir RPJMD	Target 2021	Realisasi 2021	Tingkat Capaian Tahun 2021 Terhadap Target RPJMD (%)	Status	Organisasi Perangkat Daerah	Keterangan
1		2	3	4	5	6	7	8	9	10
	Program Peningkatan kapasitas Daya saing saing Keolahragaan	prosentase sarpras olahraga yang layak	%	8	0,4	0,66	165,00	●	Dinas Porabudpar	
		Prosentase atlet berprestasi	%	16,4	0	44,3	100,00	●	Dinas Porabudpar	
	Program Pengembangan Kapasitas Kepramukaan	Persentase Pembina Pramuka yang Sudah bersertifikat KMD	%	86	71	82,6	116,34	●	Dinas Porabudpar	
		Persentase Bumi Perkemahan yang layak	%	66,6	16,6	16,6	100,00	●	Dinas Porabudpar	
13	**URUSAN BIDANG STATISTIK**									
	Program Penyelenggaraan Statistik Sektoral	Tersedianya sistem satu data yang terintegrasi	%	60	35	20	57,14	▼	Dinas Komunikasi dan Informatika	
14	**URUSAN BIDANG KEBUDAYAAN**									
	Program Pengembangan Kebudayaan	Jumlah penyelenggaraan festival dan pertunjukan seni dan budaya	event	52	50	8	16,00	▼	Dinas Porabudpar	

Bidang Urusan Pemerintahan dan /Program		Indikator Kinerja Program (outcome)	Satuan	Target Akhir RPJMD	Target 2021	Realisasi 2021	Tingkat Capaian Tahun 2021 Terhadap Target RPJMD (%)	Status	Organisasi Perangkat Daerah	Keterangan
1		2	3	4	5	6	7	8	9	10
		Prosentase OPK yang dilestarikan	%	49,5	0	4	100		Dinas Porabudpar	
		Jumlah desa/kelurahan budaya	desa	5	0	0	0		Dinas Porabudpar	
	Program PengembanganKesenian Tradisional	Jumlah SDM yang memiliki kompetensi bidang kesenian	Orang	70	40	0	0		Dinas Porabudpar	
	Program Pelestarian dan Pengelolaan Cagar Budaya	Benda, Struktur, Bangunan, Situs dan Kawasan Cagar Budaya yang dilindungi, dikembangkan dan dimanfaatkan	buah	511	178	178	100,00		Dinas Porabudpar	
	Program Pengelolaan Permuseuman	Jumlah pengunjung rintisan museum / museum	Orang	1500	500	355	71,00		Dinas Porabudpar	
	Program Pembinaan Sejarah	Persentase Lembaga sejarah lokal daerah yang aktif	%	100	100	100	100,00		Dinas Porabudpar	

Bidang Urusan Pemerintahan dan /Program		Indikator Kinerja Program (outcome)	Satuan	Target Akhir RPJMD	Target 2021	Realisasi 2021	Tingkat Capaian Tahun 2021 Terhadap Target RPJMD (%)	Status	Organisasi Perangkat Daerah	Keterangan
1		2	3	4	5	6	7	8	9	10
15	**URUSAN PEMERINTAHAN BIDANG PERPUSATAKAAN**									
	Program Pembinaan Perpustakaan	Koleksi buku yang tersedia di perpustakaan daerah	koleksi	38.000	33.000	36.276	109,93		Dinas Perpustakaan dan Kearsipan	
		Persentase perpustakaan yang dibina	%	46,45	33,01	39,38	119,30		Dinas Perpustakaan dan Kearsipan	
	Program Pelestarian Koleksi Nasional dan Naskah Kuno	Prosentase Koleksi bahan pustaka dan Koleksi Perpustakaan yang dilestarikan	%	33,3	0	0	0		Dinas Perpustakaan dan Kearsipan	
16	**URUSAN BIDANG KEARSIPAN**									
	Program Pengelolaan arsip	Persentase pengawasan kearsipan internal	%	50	25	61	244,00		Dinas Perpustakaan dan Kearsipan	
	Program Perlindungan dan Penyelamatan Arsip	Persentase arsip yang dialihmediakan	%	100	100	100	100,00		Dinas Perpustakaan dan Kearsipan	
17	**URUSAN BIDANG PERSANDIAN**									
	Program Penyelenggaraan Persandian Untuk pengamanan InformasiI	Pengamanan Informasi Pemerintah daerah	portal	44	19	5	26,32		Dinas Komunikasi dan Informatika	

Bidang Urusan Pemerintahan dan /Program		Indikator Kinerja Program (outcome)	Satuan	Target Akhir RPJMD	Target 2021	Realisasi 2021	Tingkat Capaian Tahun 2021 Terhadap Target RPJMD (%)	Status	Organisasi Perangkat Daerah	Keterangan
1		2	3	4	5	6	7	8	9	10
C	**URUSAN BIDANG PEMERINTAHAN PILIHAN**									
1	**URUSAN PEMERINTAHAN BIDANG KELAUTAN DAN PERIKANAN**									
	Program Pengelolaan Perikanan Tangkap	Jumlah produksi perikanan tangkap	ton	310,36	288,1	325,470	112,97		Dinas Pangan, Pertanian, Peternakan dan Perikanan	
		Cakupan bina kelompok nelayan	%	90,91	45,45	100	220,02		Dinas Pangan, Pertanian, Peternakan dan Perikanan	
	Program Pengelolaan Perikanan Budidaya	Jumlah Produksi perikanan budidaya	ton	327,99	300	731,147	243,72		Dinas Pangan, Pertanian, Peternakan dan Perikanan	
		Cakupan bina kelompok budidaya	%	8,2	7,69	100	1300,39		Dinas Pangan, Pertanian, Peternakan dan Perikanan	
	Program Pengolahan dan Pemasaran Hasil Perikanan	Jumlah Produksi olahan hasil perikanan	Kg	565.000	554.510	803.694	144,94		Dinas Pangan, Pertanian, Peternakan dan Perikanan	

Bidang Urusan Pemerintahan dan /Program		Indikator Kinerja Program (outcome)	Satuan	Target Akhir RPJMD	Target 2021	Realisasi 2021	Tingkat Capaian Tahun 2021 Terhadap Target RPJMD (%)	Status	Organisasi Perangkat Daerah	Keterangan
1		2	3	4	5	6	7	8	9	10
2	**URUSAN PEMERINTAHAN BIDANG PARIWISATA**									
	Program Peningkatan Daya Tarik Destinasi Pariwisata	Jumlah penyerapan tenaga kerja pada usaha pariwisata	orang	819	0	856	100	●	Dinas Porabudpar	
		Persentase Revitalisasi destinasi wisata	%	33,3	0	25	100	●	Dinas Porabudpar	
		Jumlah desa wisata/jumlah DTW	Desa	15	12	15	125,00	●	Dinas Porabudpar	
	Program Pemasaran Pariwisata	Jumlah event pariwisata	Event	3	0	1	100	●	Dinas Porabudpar	
	Program PengembanganSumber Daya Pariwisata dan Ekonomi Kreatif	Persentase SDM pariwisata yang memiliki kompetensi (terlatih)	%	22,5	0	0	0	▼	Dinas Porabudpar	
		Persentase pelaku ekonomi kreatif yang memiliki kompetensi (terlatih)	%	30	0	0	0	▼	Dinas Porabudpar	
	Program Pengembangan Ekonomi Kreatif Melalui Pemanfaatan dan Perlindungan Hak Kekayaan Intelektual	Jumlah sarana dan prasarana ekonomi kreatif yang terfasilitasi	unit	1	0	0	0	▼	Dinas Porabudpar	

Bidang Urusan Pemerintahan dan /Program		Indikator Kinerja Program (outcome)	Satuan	Target Akhir RPJMD	Target 2021	Realisasi 2021	Tingkat Capaian Tahun 2021 Terhadap Target RPJMD (%)	Status	Organisasi Perangkat Daerah	Keterangan
1		2	3	4	5	6	7	8	9	10
3	**URUSAN PEMERINTAHAN BIDANG PERTANIAN**									
	Program Penyediaan dan Pengembangan Sarana Pertanian	Tingkat adopsi teknologi pertanian	%	59	49	88	179,59		Dinas Pangan, Pertaian, Peternakan dan Perikanan	
		Persentase kelompok tani menggunakan benih unggul		99	98	96,04	98,00		Dinas Pangan, Pertaian, Peternakan dan Perikanan	
		Populasi ternak Sapi	ekor	294.275	267.690	272.123	101,66		Dinas Pangan, Pertaian, Peternakan dan Perikanan	
		Populasi ternak Kambing	Ekor	161.955	146.189	149.032	101,94		Dinas Pangan, Pertaian, Peternakan dan Perikanan	
	Program Penyediaan dan Pengembangan Prasarana Pertanian	Tingkat produksi tanaman pangan utama	Ton	843.772	733.425	735.121	100,23		Dinas Pangan, Pertaian, Peternakan dan Perikanan	
		Tingkat produksi tanaman hortikultura (Bawang Merah)	Ton	1.560	1.490	9.455	634,56		Dinas Pangan, Pertaian, Peternakan dan Perikanan	

Bidang Urusan Pemerintahan dan /Program		Indikator Kinerja Program (outcome)	Satuan	Target Akhir RPJMD	Target 2021	Realisasi 2021	Tingkat Capaian Tahun 2021 Terhadap Target RPJMD (%)	Status	Organisasi Perangkat Daerah	Keterangan
1		2	3	4	5	6	7	8	9	10
		Tingkat produksi tanaman holtikultura (Cabai Merah/Keriting)	Ton	9.820	9.650	21.144	219,11		Dinas Pangan, Pertaian, Peternakan dan Perikanan	
		Tingkat produksi tanaman holtikultura (Cabai Rawit)	Ton	1.570	1.520	2.572	169,21		Dinas Pangan, Pertaian, Peternakan dan Perikanan	
		Tingkat produksi tanaman holtikultura (Jeruk Siem)	Ton	1200	990	1.322	133,54		Dinas Pangan, Pertaian, Peternakan dan Perikanan	
		Jumlah Produksi Mete	Ton	270	245	349,61	142,70		Dinas Pangan, Pertaian, Peternakan dan Perikanan	
		Jumlah Produksi Tebu	Ton	19.250	18.500	17.247,84	93,23		Dinas Pangan, Pertaian, Peternakan dan Perikanan	
		Jumlah prasarana pertanian peternakan yang dibangun/dipelihara	unit	2	0	0	0		Dinas Pangan, Pertaian, Peternakan dan Perikanan	

Bidang Urusan Pemerintahan dan /Program	Indikator Kinerja Program (outcome)	Satuan	Target Akhir RPJMD	Target 2021	Realisasi 2021	Tingkat Capaian Tahun 2021 Terhadap Target RPJMD (%)	Status	Organisasi Perangkat Daerah	Keterangan
1	2	3	4	5	6	7	8	9	10
Program Pengendalian Kesehatan Hewan dan Kesehatan Masyarakat Veteriner	Persentase kasus kejadian penyakit hewan menular dan zoonosis yang terkendali (%)	%	100	100	100	100,00		Dinas Pangan, Pertaian, Peternakan dan Perikanan	
	Jumlah ternak yang terlayani pengobatan dan pencegahan penyakit	ekor	19.550	2.875	600	20,87		Dinas Pangan, Pertaian, Peternakan dan Perikanan	
	Jumlah sampel produk pangan asal hewan yang layak dikonsums		87	75	77	102,67		Dinas Pangan, Pertaian, Peternakan dan Perikanan	
Program Pengendalian dan Penanggulangan Bencana Pertanian	Persentase penanganan kasus bencana pertanian	%	100	100	100	100,00		Dinas Pangan, Pertaian, Peternakan dan Perikanan	
Program Perizinan Usaha Pertanian	Persentase usaha peternakan yang terdaftar	%	10	5	2	40,00		Dinas Pangan, Pertaian, Peternakan dan Perikanan	

Bidang Urusan Pemerintahan dan /Program		Indikator Kinerja Program (outcome)	Satuan	Target Akhir RPJMD	Target 2021	Realisasi 2021	Tingkat Capaian Tahun 2021 Terhadap Target RPJMD (%)	Status	Organisasi Perangkat Daerah	Keterangan
1		2	3	4	5	6	7	8	9	10
	Program Penyuluhan Pertanian	Persentase jumlah SDM penyuluh yang ditingkatkan kapasitasnya	%	100	100	100	100,00		Dinas Pangan, Pertaian, Peternakan dan Perikanan	
		Cakupan bina kelompok petani	%	100	100	24,15	24,15		Dinas Pangan, Pertaian, Peternakan dan Perikanan	
		Cakupan bina kelompok ternak	%	47	42	30	71,43		Dinas Pangan, Pertaian, Peternakan dan Perikanan	
4	**URUSAN PEMERINTAHAN BIDANG PERDAGANGAN**									
	Program Perizinan dan Pendaftaran Perusahaan	Persentase permohonan ijin usaha perdagangan yang memperoleh Rekomendasi	%	100	100	100	100,00		Dinas Perdaganngan, Koperasi dan UMKM	
	Program Peningkatan Sarana Distribusi Perdagangan	Persentase sarana distribusi perdagangan yang memenuhi syarat kenyamanan.	%	89	70	80	114,29		Dinas Perdaganngan, Koperasi dan UMKM	
	Program Stabilisasi Harga Barang Kebutuhan	Persentase pasar yang diawasi	%	100	100	100	100,00		Dinas Perdaganngan, Koperasi dan UMKM	

Bidang Urusan Pemerintahan dan /Program		Indikator Kinerja Program (outcome)	Satuan	Target Akhir RPJMD	Target 2021	Realisasi 2021	Tingkat Capaian Tahun 2021 Terhadap Target RPJMD (%)	Status	Organisasi Perangkat Daerah	Keterangan
1		2	3	4	5	6	7	8	9	10
	Pokok dan Barang Penting									
		Persentase lonjakan komoditas harga kebutuhan pokok masyarakat (11 bahan pokok)	%	3	5	45,45	909,00	▲	Dinas Perdaganngan, Koperasi dan UMKM	
		Persentase Kios Pengecer Lengkap (pupuk bersubsidi) yang diawasi	%	100	100	70,36	70,36	▲	Dinas Perdaganngan, Koperasi dan UMKM	
	Program Pengembangan Ekspor	Persentase eksportir yang terbina	%	100	100	100	100,00	●	Dinas Perdaganngan, Koperasi dan UMKM	
	Program Standarisasi dan Perlindungan Konsumen	Jumlah pelaku usaha yang telah melakukan tera ulang	Unit	948	924	672	72,73	▲	Dinas Perdaganngan, Koperasi dan UMKM	
	Program Penggunaan dan Pemasaran Produk Dalam Negeri	Jumlah event promosi produk dalam negeri	event	1	0	0	0	▼	Dinas Perdaganngan, Koperasi dan UMKM	**PPKM pandemik Covid 19**

Bidang Urusan Pemerintahan dan /Program		Indikator Kinerja Program (outcome)	Satuan	Target Akhir RPJMD	Target 2021	Realisasi 2021	Tingkat Capaian Tahun 2021 Terhadap Target RPJMD (%)	Status	Organisasi Perangkat Daerah	Keterangan
1		2	3	4	5	6	7	8	9	10
4	**URUSAN PEMERINTAHAN BIDANG PERINDUSTRIAN**									
	Program Perencanaan dan Pembangunan Industri	Persentase pertumbuhan industri	%	0,3	0,02	0,018	90,00		Dinas Perindustrian, dan Tenaga Kerja	
	Program Pengendalian Ixin Usaha Industri	Persentase IKM berijin	%	0,11	0,083	0,0011	1,33		Dinas Perindustrian, dan Tenaga Kerja	
	Program Pengelolaan Sistem Informasi Industri Nasional	Cakupan Industri kecil dan menengah yang terdaftar di SIINAS	%	0,2	0,07	0,0011	1,57		Dinas Perindustrian, dan Tenaga Kerja	
5	**URUSAN BIDANG TRANSMIGRASI**									
	Program Pembangunan Kawasan Transmigrasi	Persentase penempatan transmigran	%	40	40	0	0		Dinas Perindustrian, dan Tenaga Kerja	
D	**UNSUR PENDUKUNG URUSAN PEMERINTAHAN**									
1	**URUSAN BIDANG SEKRETARIAT DAERAH**									
	Program Penunjang Urusan Pemerintahan Daerah Kabupaten/Kota	Persentase terpenuhinya penunjang urusan pemerintahan daerah di SKPD	%	100	100	100	100,00		Sekretariat Daerah	

Bidang Urusan Pemerintahan dan /Program		Indikator Kinerja Program (outcome)	Satuan	Target Akhir RPJMD	Target 2021	Realisasi 2021	Tingkat Capaian Tahun 2021 Terhadap Target RPJMD (%)	Status	Organisasi Perangkat Daerah	Keterangan
1		2	3	4	5	6	7	8	9	10
		Persentase kegiatan keprotokolan dan komunikasi pimpinan yang terfasilitasi dan terdokumentasi dengan baik	%	100	100	98,98	98,98		Sekretariat Daerah	
		Persentase Unit pelayanan yang memiliki Nilai SKM minimal 76,61 / / kategori " Baik "	%	83	70	95,5	136,43		Sekretariat Daerah	
		Persentase Perangkat daerah dengan nilai SAKIP minimal B		80	55	72,97	132,67		Sekretariat Daerah	
	Progam Pemerintahan dan Kesejahteraan Rakyat	Persentase capaian kinerja bagian pemerintahan, hukum, dan kesra	%	100	100	100	100,00		Sekretariat Daerah	
		Persentase tingkat pemenuhan data indikator dalam penyusunanan LPPD	%	100	80	80	100,00		Sekretariat Daerah	

Bidang Urusan Pemerintahan dan /Program		Indikator Kinerja Program (outcome)	Satuan	Target Akhir RPJMD	Target 2021	Realisasi 2021	Tingkat Capaian Tahun 2021 Terhadap Target RPJMD (%)	Status	Organisasi Perangkat Daerah	Keterangan
1		2	3	4	5	6	7	8	9	10
		Persentase kesesuaian penerimaan layanan kesra	%	100	100	95	95,00	●	Sekretariat Daerah	
		Prosentase produk hukum yang ditetapkan	%	100	100	100	100,00	●	Sekretariat Daerah	
		Persentase fasilitasi kerjasama daerah	%	100	100	100	100,00	●	Sekretariat Daerah	
	Program Perekonomian dan Pembangunan	Prosentase Capaian Kinerja Bagian Perekonomian dan SDA, Administrasi Pembangunan dan Pengadaan Barang dan Jasa	%	93	90	54,62	60,69	▲	Sekretariat Daerah	
		Prosentase pemenuhan fasilitasi bidang ekonomi	%	90	90	25,6	28,44	▼	Sekretariat Daerah	
		Prosentase pemantauan kebijakan sumber daya alam	%	90	90	27,5	30,56	▼	Sekretariat Daerah	

Bidang Urusan Pemerintahan dan /Program		Indikator Kinerja Program (outcome)	Satuan	Target Akhir RPJMD	Target 2021	Realisasi 2021	Tingkat Capaian Tahun 2021 Terhadap Target RPJMD (%)	Status	Organisasi Perangkat Daerah	Keterangan
1		2	3	4	5	6	7	8	9	10
		Prosentase OPD yang realisasi fisik dan penyerapan anggaran sesuai target	%	90	90	65,9	73,22	▲	Sekretariat Daerah	
		Prosentase jumlah paket tander yang berhasil dilaksanakan	%	100	100	99,49	99,49	●	Sekretariat Daerah	
2	**URUSAN PEMERINTAHAN BIDANG SEKRETARIAT DEWAN**									
	Program Layanan dan Administrasi Keuangan	Persentase pemenuhan kebutuhan layanan dan administrasi keuangan Sekretariat DPRD	%	100	85	100	117,65	●	SEKWAN	
	Program Dukungan Pelaksanaan Tugas dan Fungsi DPRD	Prosentase pemenuhan pelayanan administrasi dan keuangan terhadap Anggota DPRD	%	100	85	100	117,65	●	SEKWAN	

Bidang Urusan Pemerintahan dan /Program		Indikator Kinerja Program (outcome)	Satuan	Target Akhir RPJMD	Target 2021	Realisasi 2021	Tingkat Capaian Tahun 2021 Terhadap Target RPJMD (%)	Status	Organisasi Perangkat Daerah	Keterangan
1		2	3	4	5	6	7	8	9	10
		Prosentase pemenuhan pelayanan tugas dan fungsi anggota DPRD dalam pembentukan peraturan daerah	%	100	90	100	111,11		SEKWAN	
		Prosentase pemenuhan pelayanan tugas dan fungsi penganggaran dan pengawasan anggota DPRD	%	100	85	100	117,65		SEKWAN	
E	**FUNGSI PENUNJANG URUSAN PEMERINTAHAN**									
1	**URUSAN BIDANG PERENCANAAN PEMBANGUNAN**									
	Program Perencanaan, Pengendalian dan Evaluasi Pembangunan Daerah	Persentase program, kegiatan dan sub kegiatan dalam APBD yang sesuai dengan RKPD	%	100	90	100	111,11		BAPPEDA	
	Program Koordinasi dan Sinkronisasi Perencanaan Pembangunan Daerah	prosentase indikator program perangkat daerah dalam RPJMD yang tercapai	%	92,5	82,5	70,5	85,45		BAPPEDA	

Bidang Urusan Pemerintahan dan /Program		Indikator Kinerja Program (outcome)	Satuan	Target Akhir RPJMD	Target 2021	Realisasi 2021	Tingkat Capaian Tahun 2021 Terhadap Target RPJMD (%)	Status	Organisasi Perangkat Daerah	Keterangan
1		2	3	4	5	6	7	8	9	10
		Persentase indikator Program RPJMD bidang ekonomi yang tercapai	%	100	90	100	111,11		BAPPEDA	
		Persentase indikator Program RPJMD bidang sosial budaya yang tercapai	%	100	100	100	100,00		BAPPEDA	
		Persentase indikator Program RPJMD bidang infrastruktur yang tercapai	%	100	100	100	100,00		BAPPEDA	
									BAPPEDA	
2	**URUSAN PEMERINTAHAN BIDANG KEUANGAN**									
	Program Pengelolaan Keuangan Daerah	Ketepatan waktu penyelesaian laporan keuangan pemerintah daerah	%	100	100	100	100,00		BPPKAD	
		Persentase penyerapan anggaran belanja Pemerintah Daerah	%	97	95	88,75	93,42		BPPKAD	

Bidang Urusan Pemerintahan dan /Program		Indikator Kinerja Program (outcome)	Satuan	Target Akhir RPJMD	Target 2021	Realisasi 2021	Tingkat Capaian Tahun 2021 Terhadap Target RPJMD (%)	Status	Organisasi Perangkat Daerah	Keterangan
1		2	3	4	5	6	7	8	9	10
		Persentase ketepatan waktu penetapan APBD	%	100	100	100	100,00		BPPKAD	
		Tepat waktu ketika penyelesaian laporan keuangan konsolidasi tidak melebihi batas waktu (Maret tahun berikutnya)	%	100	100	100	100,00		BPPKAD	
	Program Pengelolaan Barang Milik Daerah	Persentase penyelesaiaan pensertifikatan tanah milik Pemerintah Daera	%	100	100	100	100,00		BPPKAD	
	Program Pengelolaan Pendapatan Daerah	Persentase realisasi pendapatan pajak daerah	%	100	100	100	100,00		BPPKAD	
3	**URUSAN BIDANG KEPEGAWAIAN, PENDIDIKAN, DAN PELATIHAN**									
	Program Kepegawaian Daerah	Indeks Kepuasan ASN atas Pelayanan BKD	indeks	85	77	85,038	110,44		Badan Kepegawaian Daerah	

Bidang Urusan Pemerintahan dan /Program		Indikator Kinerja Program (outcome)	Satuan	Target Akhir RPJMD	Target 2021	Realisasi 2021	Tingkat Capaian Tahun 2021 Terhadap Target RPJMD (%)	Status	Organisasi Perangkat Daerah	Keterangan
1		2	3	4	5	6	7	8	9	10
	Program Pengembangan Sumber Daya Manusia	Persentase Pengembangan Sumber Daya Manusia sesuai prioritas Kebutuhan Organisasi	%	76,68	66,60	93,89	140,98	●	Badan Kepegawaian Daerah	
4	**URUSAN BIDANG PENELITIAN DAN PENGEMBANGAN**									
	Pogram Penelitian dan Pengembangan Daerah	Persentase kebijakan inovasi yang diterapkan di daerah	%	100	75	0	0	▼	BAPPEDA	
F	**URUSAN BIDANG PENGAWASAN PEMERINTAHAN**									
1	**URUSAN BIDANG PENGAWASAN**									
	Program Penyelenggaraan Pengawasan	Persentase penyelanggaraan Pengawasan Internal	%	100	100	100	100,00	●	Inspektorat	
		Persentase penanganan Pengawasan dengan Tujuan tertentu	%	100	100	100	100,00	●	Inspektorat	
		Persentase temuan yang selesai ditindaklanjuti	%	100	100	100	100,00	●	Inspektorat	

Bidang Urusan Pemerintahan dan /Program		Indikator Kinerja Program (outcome)	Satuan	Target Akhir RPJMD	Target 2021	Realisasi 2021	Tingkat Capaian Tahun 2021 Terhadap Target RPJMD (%)	Status	Organisasi Perangkat Daerah	Keterangan
1		2	3	4	5	6	7	8	9	10
	Program Perumusan Kebijakan, Pendampingan dan Asistensi	PMPRB	nilai	75 (B)	62 (B)	Belum di realease Kemen PAN			Inspektorat	
		Persentase OPD yang berpredikat WBK dan WBBM	%	13,64	2,27	0	0	▼	Inspektorat	
G	**UNSUR KEWILYAHAN**									
1	**URUSAN BIDANG KECAMATAN**									
	Program Penyelenggaraan Urusan Umum	Persentase kelompok masyarakat (kades/ kalur/ perangkat, karang taruna, LPM, BPD, Ormas) yang mendapatkan peningkatan wawasan kebangsaan ditingkat kecamatan	%	100	100	100	100,00	●	Kecamatan	
	Program Koordinasi Ketemtraman dan Ketertiban Umum	Persentase Penyelesaian Gangguan Ketentraman dan Ketertiban Umum di Wilayah Kecamatan	%	98	98	98	100,00	●	Kecamatan	

Bidang Urusan Pemerintahan dan /Program		Indikator Kinerja Program (outcome)	Satuan	Target Akhir RPJMD	Target 2021	Realisasi 2021	Tingkat Capaian Tahun 2021 Terhadap Target RPJMD (%)	Status	Organisasi Perangkat Daerah	Keterangan
1		2	3	4	5	6	7	8	9	10
	Program Pemberdayaan Masyarakat Desa dan Kelurahan	Persentase lembaga masyarakat aktif	%	100	100	100	100,00		Kecamatan	
	Program Pembinaan dan Pengawasan Pemerintahan Desa	Persentase desa yang sudah menyusun dokumen perencanaan, penganggaran dan pelaporan dengan benar dan tepat waktu	%	100	100	100	100,00		Kecamatan	
H	**FUNGSI PEMERINTAHAN UMUM**									
1	**URUSAN BIDANG KESATUAN BANGSA DAN POLITIK**									
	Program Peningkatan Kewaspadaan Nasional dan Peningkatan Kualitas dan Fasilitasi Penanganan Konflik Sosial	Prosentase potensi konflik sosial yang tertangani	%	100	0	100	100		Badan Kesatuan Bangsa dan Politik	

Bidang Urusan Pemerintahan dan /Program	Indikator Kinerja Program (outcome)	Satuan	Target Akhir RPJMD	Target 2021	Realisasi 2021	Tingkat Capaian Tahun 2021 Terhadap Target RPJMD (%)	Status	Organisasi Perangkat Daerah	Keterangan
1	2	3	4	5	6	7	8	9	10
Program Pemberdayaan dan Pengawasan Organisasi Kemasyarakatan	Prosentase ormas yang terbina	%	100	0	100	100		Badan Kesatuan Bangsa dan Politik	
Program Penguatan Ideologi Pancasila dan Karakter Kebangsaan	Prosentase potensi konflik SARA yang tertangani	%	100	0	100	100		Badan Kesatuan Bangsa dan Politik	
Program Pembinaan dan Pengembangan Ketahanan Ekonomi dan Sosial Budaya	Persentase Rencana Aksi P4GN yang terimplementasikan	%	100	0	100	100		Badan Kesatuan Bangsa dan Politik	
Program Peningkatan Peran Partai Politik dan Lembaga Pendidikan Melalui Pendidikan Politik dan Pengembangan Etika serta Budaya Politik	Prosentase partisipasi pemilih dalam Pemilu	%	79,5	77,47	77,47	100		Badan Kesatuan Bangsa dan Politik	Dari hasil Pemilu Tahun 2020

Sumber : Bappeda Kabupaten Blora, 2021, Data Terolah

Keterangan :

Kinerja Baik (> 90,1 % dari Target RPJMD Tahun 2021)

Kinerja Cukup (60,1 % – 90 % dari Target RPJMD Tahun 2021)

Kinerja Kurang (< 60 % dari Target RPJMD Tahun 2021)

2.3 Permasalahan Pembangunan di Kabupaten Blora

Permasalahan pembangunan di Kabupaten Blora yang menjadi isu strategis pembangunan Kabupaten Blora Tahun 2023 adalah sebagai berikut:

1. Peningkatan kualitas Sumber Daya Manusia

Isu kualitas SDM Kabupaten Blora dapat dilihat dari segi kesehatan dan pendidikan. Urusan permasalahan kesehatan dapat dilihat dari masih adanya kasus stunting tahun 2021 terjadi 9,23% atau 4172 kasus, gizi buruk 73 kasus atau 1,38%, angka kematian ibu terjadi 23 kasus atau , dan angka kematian bayi terjadi 118 kasus atau 10,78 per 1.000 KH sedangkan isu strategis urusan pendidikan masih adanya angka putus sekolah di jenjang sekolah menengah dan masih kurangnya penataan managemen pendidikan serta masih kurangnya guru dan tenaga pendidik bersertifikasi pendidik.

2. Peningkatan kualitas kehidupan ekonomi masyarakat

Akibat pandemi covid-19 yang terjadi di awal Tahun 2020 berdampak pada aspek kesehatan, sosial dan ekonomi di Indonesia tak terkecuali di Kabupaten Blora. Pandemi covid-19 berakibat cukup signifikan dalam pertumbuhan ekonomi nasional, walaupun demikian pada tahun 2021 pertumbuhan ekonomi Kabupaten Blora mengalami peningkatan menjadi 3,68% hal ini dikarenakan aktifitas ekonomi masyarakat Kembali meningkat setelah selesai di berlakukan PPKM, penurunan angka pengangguran serta diharapkan terjadi peningkatan nilai investasi . Nilai investasi di Kabupaten Blora Tahun 2021 sebesar Rp. 7,8 T, tingkat pengangguran terbuka meningkat menjadi 3,81 % pada tahun 2021, serta angka kemiskinan juga meningkat menjadi 12,39 % tahun 2021.

3. Pemenuhan kualitas dan kuantitas sarana dan prasarana

Pembangunan infrastruktur merupakan salah satu aspek daya saing daerah yang perlu mendapat perhatian serius. Ketersediaan fasilitas wilayah/infrastruktur di Kabupaten Blora meliputi prasarana transportsi darat, transportasi udara, fasilitas pendidikan tinggi, ketersediaan air bersih, ketersediaan kawasan peruntukan industri dan fasilitas lainnya. Infrastruktur jalan kabupaten pada Tahun 2021 dalam kondisi baik masih 48,12 % (582,68 km dari total panjang jalan 1.210,84 km)

Pemenuhan sarana dan prasarana pendidikan, kesehatan, dan sosial di wilayah perbatasan dan desa tertinggal merupakan prioritas penanganan pemenuhan infrastruktur.

4. Mewujudkan pemerataan pembangunan yang berkeadilan

Pemerataan pembangunan di suatu wilayah dilihat dari indeks gini (kesenjangan antar individu) dan indeks wiliamsons (kesenjangan antar wilayah). Indeks gini di Kabupaten Blora pada Tahun 2019 sebesar 0,39 (tahun 2021 BPS tidak merelease) artinya ketimpangan pendapatan masyarakat masih cukup tinggi. Dalam beberapa tahun ke depan, diprediksi ketimpangan pendapatan akan naik seiring dengan pertumbuhan ekonomi atau tingkat kemakmuran masyarakat yang meningkat. Peningkatan kemakmuran cenderung akan semakin meningkatkan ketimpangan pendapatan antar masyarakat. Sedangkan Indeks Wiliamsons di kabupaten Blora pada tahun 2019 sebesar 0,415 (tahun 2021 BPS tidak merelease) artinya bahwa tingkat disparitas di Kabupaten Blora masuk dalam kategori sedang, dimana pada kategori ini terlihat daerah-daerah yang perkembangannya cepat dan ada daerah yang cenderung stagnan.

5. Peningkatan tata kelola pemerintahan yang baik dan demokratis

Penguatan tata kelola pemerintahan yang baik menuju reformasi birokrasi merupakan upaya untuk melakukan perbaikan kinerja aparatur dengan penyederhanaan regulasi, efisiensi, efektivitas dan akuntabilitas dalam seluruh aspek tata kelola pemerintahan dan kualitas pelayanan kepada masyarakat, yang dapat meningkatkan kepercayaan masyarakat dan dunia usaha. Pada Tahun 2021 tingkat kepuasan masyarakat terhadap pelayanan publik baru 83,53% dari 45(empat puluh lima SKPD) sehingga perlu adanya peningkatan pelayanan terhadap masyarakat. Sedang untuk reformasi birokrasi masih perlu perhatian serius karena indeks reformasi birokrasi pada tahun 2021 masih sebesar 52,09 atau benilai CC. Transparan dan efisien dalam pengelolaan anggaran dan pelayanan publik bagi masyarakat, penataan kelembagaan sesuai kewenangan, serta pemanfaatan teknologi informasi dalam peningkatan pelayanan publik terutama melalui inovasi peningkatan pelayanan harus terus dilakukan.

6. Menciptakan kehidupan sosial politik dan kemasyarakatan yang tentram, tertib dan aman

Kehidupan masyarakat yang tentram, tertib dan aman Kerukunan menyangkut keseimbangan sosial dalam masyarakat, dimana masyarakat berada dalam situasi bebas konflik tanpa pertikaian, oleh karena itu nilai-nilai dan norma-norma dalam beretika harus diterapkan sejak dini, indikator tersebut meliputi tidak adanya konflik di masyarakat,

meningkatnya partisipasi politik masyarakat, dan menurunnya angka kriminalitas.

Adapun permasalahan pembangunan dan faktor penghambat di Kabupaten Blora sesuai capaian indikator Pembangunan Tahun 2021 terhadap target indikator pembangunan RPJMD Tahun 2021-2026 dan adalah sebagai berikut:

Tabel II- 66
Permasalahan Pembangunan dan Faktor Penghambat
di Kabupaten Blora Tahun 2021

No	Permasalahan Pembangunan	Faktor Penghambat
Urusan Pemerintahan Wajib yang Berkaitan Dengan Pelayanan Dasar		
A	Urusan Pemerintahan Bidang Pendidikan	
1	Rendahnya Persentase Guru PAUD Bersertifikat Pendidik	Belum semua guru PAUD berpendidikan tinggi
2	Rendahnya APS Kesetaraan	Masih banyak peserta didik yang tidak melanjutkan pendidikan
3	Rendahnya rasio Guru per Jumlah Penduduk	Ketertarikan mengikuti Pendidikan keguruan masih rendah
B	Urusan Pemerintahan Bidang Kesehatan	
1	Masih adanya kasus stunting, gizi buruk pada balita	Kemiskinan dan pola asuh orang tua
2	Masih adanya kasus kematian bayi dan ibu melahirkan	Kemiskinan dan akses pelayanan
3	Masih adanya kasus kematian pada pelayanan tingkat rujukan	Sarana dan prasarana pendukung pelayanan Kesehatan terbatas
4	Kurangnya distribusi tenaga kesehatan	
C	Urusan Pemerintahan Bidang Pekerjaan Umum dan Penataan Ruang	
1	Masih adanya jalan dalam kondisi rusak	Kondisi alam dan tonase kendaraan
2	Rendahnya panjang jalan drainase yang dibangun	Keterbatasan anggaran
3	Masih adanya jembatan dalam kondisi rusak	Keterbatasan anggaran
4	Masih kurangnya embung untuk ketersediaan air	Keterbatasan anggaran
D	Urusan Pemerintahan Bidang Perumahan dan Kawasan Pemukiman	
1	Masih adanya Kawasan kumuh di perkotaan	Kemiskinan
2	Kurangnya SDM Kontruksi yang kompeten	Kurangnya minat peserta
3	Masih adanya rumah tidak layak huni	Kemiskinan

No	Permasalahan Pembangunan	Faktor Penghambat
4	Masih rendahnya Persentase penduduk mengakses Sanitasi layak dan aman	Kemiskinan
5	Masih kurangnya sarana dan prasarana air bersih	Kemiskinan
E	Urusan Pemerintahan Bidang Ketentraman dan Ketertiban Umum Serta Perlindungan Masyarakat	
1	Rendahnya persentase Pelayanan pemadaman, penyelamatan dan evakuasi korban kebakaran	Kurangnya fasilitas pemadaman
2	Rendanya Persentase gangguan trantibum yang dapat diselesaikan	Kurangnya SDM
F	Urusan Pemerintahan Bidang Sosial	
1	Masih adanya PMKS yang belum mendapat pelayanan sosial	Pendataan kurang
Urusan Pemerintahan Wajib yang Tidak Berkaitan Dengan Pelayanan Dasar		
A	Urusan Pemerintahan Bidang Tenaga Kerja	
1	Rendahnya Besaran Pencari kerja yang terdaftar yang ditempatkan	Kurangnya lowongan pekerjaan
B	Urusan Pemerintahan Bidang Pemberdayaan Perempuan dan Perlindungan Anak	
1	Masih adanya kasus kekerasan terhadap anak	Kemiskinan
C	Urusan Pemerintahan Bidang Pangan	
1	Rendahnya Proporsi penduduk dengan asupan kalori minimum di bawah 2.200 kkal/kapita/hari. 2.1.2.(a)	Kemiskinan
2	Rendahnya Persentase pengawasan keamanan pangan segar	Kurangnya pengetahuan masyarakat
D	Urusan Pemerintahan Bidang Lingkungan Hidup	
1	Masih kurangnya pengelolaan sampah terpadu dan sampah yang terangkut	Keterbatasan anggaran
2	Masih adanya pencemaran air	
E	Urusan Pemerintahan Bidang Administrasi Kependudukan dan Pencatatan Sipil	
1	Masih rendahnya kepemilikan Kartu Identitas Anak	Pendataan yang kurang
2	Kurangnya Lembaga pengguna dalam memanfaatkan data kependudukan	Kurangnya pemahaman lembaga
F	Urusan Pemerintahan Bidang Pemberdayaan Masyarakat dan Desa	
1	Masih adanya desa tertinggal dan kurangnya pemahaman perangkat desa dalam pemerintahan desa	Kurangnya management pemerintahan desa
G	Urusan Pemerintahan Bidang Pengendalian Penduduk dan Keluarga Berencana	

No	Permasalahan Pembangunan	Faktor Penghambat
1	Masih tingginya Angka kelahiran remaja (perempuan usia 15–19) per 1.000 perempuan usia 15–19 tahun (ASFR 15–19)	kemiskinan
2	Masih adanya unmeetneed	kemiskinan
H	Urusan Pemerintahan Bidang Perhubungan	
1	Kurangnya sarana dan prasarana jalan	Kurangnya anggaran
I	Urusan Pemerintahan Bidang Komunikasi dan Informatika	
1	Rendahnya persentase layanan publik yang diselenggarakan secara online dan terintegrasi	Kurangnya tenaga IT
J	Urusan Pemerintahan Bidang Kperasi, Usaha Kecil dan Menengah	
1	Kurangnya persentase Pengurus/Pengawas /Pengelola Koperasi yang telah mendapatkan pendidikan dan pelatihan	Kurangnya SDM perkoperasian
2	Rendahnya Persentase Koperasi yang patuh	Kurangnya SDM perkoperasian
3	Rendahnya Persentase pelaku ekonomi kreatif yang memiliki kompetensi (terlatih)	Kemiskinan
4	Kurangnya prosentase usaha mikro naik kelas	Kurangnya SDM
5	Jumlah Koperasi yang melaksanakan Audit Eksternal	Kurangnya SDM perkoperasian
K	Urusan Pemerintahan Bidang Penanaman Modal	
1	Kurangnya investor yang masuk ke Kabupaten	Kurangnya informasi penanaman modal
L	Urusan Pemerintahan Bidang Kepemudaan dan Olah Raga	
1	Kurangnya pemuda pelopor yang berwirausaha	Pengetahuan dan Ketrampilan pemuda kurang
M	Urusan Pemerintahan Bidang Statistik	
1	Kurangnya Tersedianya sistem satu data yang terintegrasi	Kurangnya tenaga IT
N	Urusan Pemerintahan Bidang Persandian	
1	Kurangnya Pengamanan Informasi Pemerintah	Kurangnya tenaga IT
O	Urusan Pemerintahan Bidang Kebudayaan	
1	Kurangnya pentas seni yang ditampilkan	Pandemi covid-19
2	Kurangnya kompetensi SDM bidang kesenian	Kurangnya minat peserta
3	Kurangnya cagar budaya dan obyek pemajuan kebudayan yang dilingdungi	Kurangnya Pendataan cagar budaya
P	Urusan Pemerintahan Bidang Perpustakaan	
1	Kurangnya sarana perpustakaan secara online	Sarana dan prasarana kurang

No	Permasalahan Pembangunan	Faktor Penghambat
2	Kurangnya koleksi bahan Pustaka dan bahan perpustakaan yang dilestarikan	Kurangnya sarana dan prasarana
Q	Urusan Pemerintahan Bidang Kearsipan	
1	Kurangnya tata Kelola kearsipan	Kurangnya managemen kearsipan
Urusan Pemerintahan Pilihan		
A	Urusan Pemerintahan Bidang Kelautan dan Perikanan	
1	Masih kurangnya produksi perikanan tangkap	Kurangnya pengetahuan masyarakat
B	Urusan Pemerintahan Bidang Pariwisata	
1	Kurangnya SDM pariwisata yang kompeten dan terlatih	Kurangnya pelatihan pariwisata
2	Kurangnya pelaku ekonomi kreatif yang memiliki kompetensi	Kurangnya SDM
3	Kurangnya sarana dan prasarana ekonomi kreatif yang terfasilitasi	Keterbatasan anggaran
C	Urusan Pemerintahan Bidang Pertanian	
1	Kurangnya ternak yang terlayani pengobatan dan pencegahan penyakit	Kurangnya sarana dan prasarana
2	Kurangnya usaha peternakan yang terdaftar	Kurangnya data usaha peternakan
3	Kurangnya bina kelompok tani	Kurangnya SDM Penyuluh
D	Urusan Pemerintahan Bidang Perdagangan	
1	Kurangnya ekspor daerah	Rendahnya nilai jual produk
2	Kurangnya event promosi produk dalam negeri	Pandemi covid-19
E	Urusan Pemerintahan Bidang Perindustrian	
1	Kurangnya IKM yang terdaftar di SIINAS	Kurangnya data IKM
2	Kurangnya IKM berijin	Kurangnya SDM penilai industri
F	Urusan Pemerintahan Bidang Transmigrasi	
1	Rendahnya persentase penempatan transmigran	Kurangnya kesadaran masyarakat
Penunjang Urusan Pemerinahan		
A	Sekretariat Daerah	
1	Kurangnya pemenuhan fasilitasi bidang ekonomi	Kurangnya data kegiatan bidang ekonomi
2	Kurangnya pemantauan kebijakan SDA	Kurangnya SDM
B	Sekretariat DPRD	
1	Kurangnya tingkat kepuasan DPRD terhadap pelayanan Setwan	Kurangnya koordinasi
Pendukung Urusan Pemerintahan		
A	Perencanaan	

No	Permasalahan Pembangunan	Faktor Penghambat
1	Kurangnya prosentase indikator program PD dalam RPJMD yang tercapai	Keterbatasan anggaran dalam pencapaian target
B	Keuangan	
1	Kurangnya aset Pemda yang di manfaatkan	Belum maksimalnya data aset yang di invertarisir
C	Kepegawaian	
1	Masih rendahnya indeks profesionalisme ASN	Kurangnya SDM ASN yang memiliki kompetensi
D	Pendidikan dan Pelatihan	
1	Kurangnya diklat bagi tenaga fungsional ASN	Keterbatasan anggaran
F	Penelitian dan Pengembangan	
1	Kurangnya kebijakan inovasi kebijakan yang dierapkan di daerah	Kurangnya regulasi terkait inovasi
Pengawasan Urusan Pemerintahan		
1	Kurangnya Persentase OPD yang berpredikat WBK dan WBBM	Belum semua OPD berkomitmen

Selanjutnya penyerapan anggaran dan realisasi fisik atas program-program dan kegiatan sesuai dengan organisasi perangkat daerah yang dilaksanakan di Kabupaten Blora Tahun 2021 dapat dilihat pada tabel berikut:

Tabel II- 67
Capaian Kinerja dan Penyerapan Anggaran Berdasarkan Perangkat Daerah dalam APBD Tahun 2021

No.	Perangkat Daerah	Total Anggaran Tahun 2021	Realisasi Anggaran Tahun 2021	Realiassi Keuangan (%)	Realisasi Fisik (%)
1	Dinas Pendidikan	681.643.562.048	673.313.429.094	98,78	99,37
2	Badan Pendapatan Pengelolaan Keuangan Dan Aset Daerah	452.249.627.358	437.917.303.401	96,83	96,77
3	Dinas Pertanian Dan Ketahanan Pangan	40.126.716.000	37.903.146.969	94,46	100,00
4	Kecamatan Randublatung	6.626.000.000	6.216.174.855	93,81	99,00
5	Kecamatan Cepu	14.264.397.757	13.237.711.997	92,80	92,80
6	Satuan Polisi Pamong Praja	13.618.579.600	12.633.807.560	92,77	92,77
7	Dinas Perumahan, Permukiman Dan Perhubungan	69.050.498.800	63.938.032.121	92,60	93,00
8	Dinas Sosial Pemberdayaan Perempuan Dan	10.123.000.000	9.359.200.103	92,45	99,00

No.	Perangkat Daerah	Total Anggaran Tahun 2021	Realisasi Anggaran Tahun 2021	Realiassi Keuangan (%)	Realisasi Fisik (%)
	Perlindungan Anak				
9	Rsud. Dr. R Soetiono Blora	115.631.262.124	106.318.060.333	91,95	92,00
10	Kecamatan Jepon	5.415.416.000	4.969.886.992	91,77	92,00
11	Dinas Kepemudaan, Olah Raga Kebudayaan Dan Pariwisata	14.514.377.000	13.309.416.939	91,70	92,00
12	Dinas Pekerjaan Umum Dan Penataan Ruang	151.995.353.160	138.569.538.434	91,17	99,97
13	Kantor Kesatuan Bangsa Dan Politik	3.972.550.000	3.617.805.080	91,07	100,00
14	Dinas Pemberdayaan Masyarakat Dan Desa	10.984.524.673	9.994.082.065	90,98	90,98
15	Kecamatan Blora	18.576.039.000	16.892.631.667	90,94	91,50
16	Dinas Peternakan Dan Perikanan	11.626.206.300	10.547.008.959	90,72	99,00
17	Dinas Komunikasi Dan Informatika	9.835.264.000	8.872.880.406	90,21	96,79
18	Kecamatan Ngawen	5.847.223.623	5.270.667.788	90,14	99,27
19	Kecamatan Kedungtuban	2.698.314.000	2.425.719.635	89,90	90,05
20	Dinas Penanaman Modal Dan Pelayanan Terpadu Satu Pintu	8.563.299.000	7.675.477.724	89,63	100,00
21	Dinas Perdagangan, Koperasi & Umkm	15.856.408.840	14.189.294.161	89,49	100,00
22	Dinas Lingkungan Hidup	16.065.083.656	14.368.394.738	89,44	97,99
23	Kecamatan Kunduran	5.505.849.800	4.880.826.085	88,65	88,65
24	Dinas Perpustakaan Dan Arsip Daerah	6.661.500.000	5.868.883.942	88,10	86,00
25	Sekretariat Dewan	73.652.908.763	64.886.869.628	88,10	88,10
26	Kecamatan Banjarejo	2.419.050.000	2.125.780.958	87,88	87,88
27	Dinas Kesehatan	278.682.434.847	243.525.011.415	87,38	90,30

No.	Perangkat Daerah	Total Anggaran Tahun 2021	Realisasi Anggaran Tahun 2021	Realiassi Keuangan (%)	Realisasi Fisik (%)
28	Dinas Pengendalian Penduduk Dan Kb	13.642.592.502	11.912.690.751	87,32	95,00
29	Dinas Perindustrian Dan Tenaga Kerja	6.466.181.250	5.582.676.536	86,34	99,86
30	Inspektorat Daerah	10.553.046.000	9.073.038.031	85,98	98,00
31	Sekretariat Daerah	56.305.685.000	48.195.293.594	85,69	93,00
32	Badan Perencanaan Pembangunan Daerah	10.112.111.278	8.493.797.535	84,00	99,00
33	Kecamatan Jati	3.314.271.000	2.782.123.995	83,94	84,00
34	Kecamatan Kradenan	2.150.311.000	1.797.547.375	83,59	85,08
35	Dinas Kependudukan Dan Catatan Sipil	7.379.086.402	6.061.862.392	82,15	97,67
36	Rsud. Dr. R Soeprapto Cepu	70.597.725.365	57.306.867.276	81,17	99,74
37	Badan Kepegawaian Daerah	11.553.561.000	9.206.886.082	79,69	100,00
38	Kecamatan Bogorejo	3.262.645.000	2.590.184.544	79,39	80,00
39	Kecamatan Tunjungan	2.490.383.764	1.952.284.211	78,39	98,00
40	Kecamatan Sambong	2.515.194.000	1.940.911.174	77,17	77,17
41	Kecamatan Japah	2.528.609.000	1.941.825.264	76,79	74,30
42	Kecamatan Jiken	2.051.000.000	1.528.261.532	74,51	76,57
43	Kecamatan Todanan	2.798.026.000	2.018.375.907	72,14	86,91
44	Badan Penanggulangan Bencana Daerah	5.702.940.260	3.996.323.319	70,07	70,07
TOTAL		**2.259.628.815.170**	**2.109.207.992.567**	**87,09**	**92,49**

Sumber : Bagian Administrasi Pembangunan Setda Blora, 2021

BAB III
KERANGKA EKONOMI DAN KEUANGAN DAERAH

3.1 Arah Kebijakan Ekonomi Daerah

Rencana Kerja Pemerintah Daerah Kabupaten Blora Tahun 2023 merupakan tahun kedua pelaksanaan RPJMD Kabupaten Blora Tahun 2021-2026. Kebijakan pembangunan ekonomi Kabupaten Blora Tahun 2023 sesuai dengan Visi dan Misi Bupati dalam RPJMD Kabupaten Blora Tahun 2021-2026 dengan menitikberatkan pada **penguatan pertumbuhan ekonomi daerah yang inklusif** searah dengan tema pembangunan kabupaten Blora tahun 2023 yaitu "Pengembangan Sumberdaya Manusia Dan Infrastruktur Pendukung Perekonomian Daerah Serta Pemantapan Tata Kelola Pemerintahan".

Aspek pembangunan ekonomi nasional dalam RPJMN Tahun 2020-2024 adalah pembangunan ekonomi berwawasan lingkungan diarahkan untuk meningkatkan ketahanan ekonomi yang ditunjukkan oleh kemampuan dalam pengelolaan dan penggunaan sumber daya ekonomi, dalam memproduksi barang dan jasa bernilai tambah tinggi untuk memenuhi pasar dalam negeri dan ekspor. Pembangunan ekonomi nasional tahun 2023 akan dilaksanakan untuk mendukung proses transformasi ekonomi setelah pada tahun sebelumnya dihadapkan pada pemulihan ekonomi dan penanganan pandemi COVID-19, hasilnya diharapkan mendorong pertumbuhan yang inklusif dan berkualitas yang ditunjukkan dengan keberlanjutan daya dukung sumber daya ekonomi bagi peningkatan kesejahteraan secara adil dan merata.

Sedangkan arah kebijakan pembangunan Propinsi Jawa Tengah Tahun 2023 yang merupakan tahun ke 5 (lima) atau tahun terkahir pelaksanaan RPJMD Tahun 2018-2023 diarahkan untuk "Perwujudan Masyarakat Jawa Tengah Yang Semakin Sejahtera Dan Berdikari" dengan prioritas pembangunan ekonomi pada pemantapan kapasitas dan daya saing ekonomi rakyat secara beberlanjutan dan semakin berdikari.

Target Indikator makro ekonomi Nasional dan Propinsi Jawa Tengah dapat dilihat sebagai berikut :

Tabel III-1
Asumsi Dasar Ekonomi Makro Tingkat Nasional dan Propinsi Jawa Tengah Tahun 2023

No	Indikator	Nasional	Jawa Tengah	Ket
1	Pertumbuhan Ekonomi (%, yoy)	5,3 – 5,9	5,0 – 5,6	
2	Inflasi (%, yoy)	3,0 $\pm$ 1	3,0 $\pm$ 1	
3	Tingkat Kemiskinan (%)	7,5 – 8,5	9,51 – 9,29	
4	Tingkat Pengangguran Terbuka	5,3 – 6,0	5,63 – 4,80	

Kondisi kasus covid-19 yang terus melandai dan masifnya pelaksanaan vaksinasi pada Tahun 2021 di Kabupaten Blora yang kemungkinan akan membawa pengaruh positif terhadap kondisi perekonomian pada Tahun 2022 serta kemungkinan pertumbuhan ekonomi Tahun 2023 pasca pandemi covid 19 yang terus naik, sehingga asumsi dasar ekonomi makro Tahun 2023 di Kabupaten Blora ditargetkan sebagai berikut :

Tabel III-2
Asumsi Dasar Ekonomi Makro Kabupaten Blora Tahun 2023

No.	Indikator	Capaian Tahun 2021	Target perkiraan Tahun 2022 (outlook)	Target 2023
1	Pertumbuhan Ekonomi (%)	3.68	3 - 4	4,93 – 5,53
2	Tingkat Pengangguran Terbuka (%)	3,81	6 - 7	5,4
3	Tingkat Kemiskinan (%)	12,39	12 - 14	11,12
4	Laju Inflasi (%)	1,59	2,5 - 6	2,5 - 6

Arah kebijakan ekonomi Kabupaten Blora tahun 2023 secara garis besar didasarkan pada kondisi makro pada tahun 2021 dan perkiraannya pada tahun 2022. Kondisi tersebut, diantaranya:

1. Setelah mengalami kontraksi yang cukup besar akibat pandemi covid-19 pada tahun 2020, pertumbuhan ekonomi Kabupaten Blora tahun 2021 berada pada 3,68%, terjadi kenaikan sebesar 8.24 % dari tahun 2020 yang hanya -4,56% (akibat pandemi covid-19), diharapkan pertumbuhan ekonomi Kabupaten Blora tahun 2022 akan bergerak di angka 4 % sebagai dampak keberhasilan Pemerintah dalam menciptakan *herd immunity* karena pencapaian vaksinasi covid-19 dan semakin patuhnya masyarakat dalam menjalankan protokol kesehatan sehingga sektor ekonomi juga diharapkan bergerak positif.

2. Pemerintah akan kembali melanjutkan agenda reformasi struktural pada tahun 2023, di antaranya melalui perbaikan iklim investasi, reformasi kelembagaan, dan peningkatan kualitas SDM. Investasi diharapkan menjadi kunci pemulihan ekonomi agar mampu menciptakan lapangan pekerjaan dan meningkatkan kapasitas produktif perekonomian.

3. Dari sisi lapangan usaha, sektor dengan pertumbuhan tertinggi pada tahun 2021 adalah jasa Pertambangan dan Penggalian sebesar 24,3 persen, diikuti sektor Pertanian, Kehutanan, dan Perikanan sebesar 22,4 persen kemudian sektor perdagangan besar dan eceran yang tumbuh menjadi 15,5%. Tingginya pertumbuhan pada sektor tersebut terutama sektor pertanian dan sektor perdagangan didasarkan pada telah pulihnya kondisi ekonomi masyarakat, sehingga permintaan akan kedua sektor tersebut kembali berjalan normal.

4. Berdasarkan komponen pengeluaran, Distribusi PDRB masih didominasi oleh komponen Konsumsi Rumah Tangga sebesar 65.8%.

Sementara itu, Komponen Pembentukan Modal Tetap Bruto (PMTB) atau investasi tumbuh sebesar 9.69%, meningkat sebesar 17.06% dibanding pada tahun 2020 yang mengalami pertumbuhan negatif sebesar -7.37%. hal ini menandakan bahwa perekonomian Kabupaten Blora sudah berangsur putih dari badai krisis.

5. Dari 485.525 penduduk angkatan kerja di Kabupaten Blora, terdapat 18.507 penduduk yang menjadi pengangguran terbuka, sehingga Tingkat Partisipasi Angkatan Kerja (TPAK) pada Tahun 2021 tercatat sebesar 70,54 % dan tingkat pengangguran terbuka (TPT) pada tahun 2021 sebesar 3,81 %. Proporsi terbesar pekerja pada Agustus 2021 didominasi oleh Buruh/karyawan/pegawai sebesar 24,50 persen atau 114.434 orang. Sementara proporsi terkecil pekerja adalah pekerja berusaha dibantu buruh tetap/ buruh dibayar yang jumlahnya hanya 15.751 orang atau 3,37 persen. Untuk proporsi pengangguran terbuka, jumlah pengangguran berjenis kelamin lelaki sebanyak 10.930 orang sedangkan untuk perempuannya berjumlah 7.577 orang.

6. Jumlah penduduk miskin pada tahun 2021 sebanyak 107,05 ribu (12,39%) meningkat dari tahun 2020 yang berjumlah 103,73 ribu (11,96%), kenaikan tingkat kemiskinan ini terjadi pada hampir semua Kabupaten/Kota karena terdampak pandemi covid-19.

7. Mulai tahun 2020, pengukuran inflasi di Indonesia menggunakan Indeks Harga Konsumen (IHK) tahun dasar 2018=100. Beberapa perubahan mendasar dalam penghitungan IHK (2018=100) dibandingkan (IHK 2012=100), khususnya dari sisi cakupan kota, klasifikasi pengelompokan komoditas, metodologi penghitungan IHK, paket komoditas, dan diagram timbang. Perubahan tersebut didasarkan pada Survei Biaya Hidup (SBH) yang dilaksanakan oleh BPS selama tahun 2018, sebagai salah satu bahan dasar utama dalam penghitungan IHK.

   SBH 2018 dilaksanakan di 90 kota, yang terdiri dari 34 ibukota provinsi dan 56 kabupaten/ kota. Dari 90 kota tersebut, 82 kota merupakan cakupan kota SBH 2012 dan 8 kota merupakan kota baru. Survei ini dilaksanakan di daerah perkotaan dengan total sampel rumah tangga sebanyak 141.600 rumah tangga. Selain perubahan cakupan, IHK (2018=100) juga mengalami perubahan dari sisi pengelompokan komoditas. Pengelompokan komoditas didasarkan pada Classification of Individual Consumption According to Purpose (COICOP) 2018, dari sebelumnya menggunakan COICOP 1999.

   Kabupaten Blora tidak termasuk dalam cakupan kota yang dilakukan SBH oleh BPS, karenanya penentuan laju inflasi menggunakan pendekatan metode *sister city*, pendekatan ini dilakukan dengan memilih Kota SBH yang memiliki pola konsumsi yang hampir sama, serta letaknya berdekatan secara geografis. SBH di wilayah Provinsi Jawa Tengah dilakukan di 6 Kota yaitu: Kota Semarang; Kota Surakarta; Kota Tegal; Purwokerto; Cilacap; dan Kudus.

BPS Blora selalu merilis angka inflasi, terakhir dengan data inflasi Kabupaten Blora tahun 2018 dengan pendekatan metode *sister city* Kabupaten Kudus, setelah itu BPS Blora tidak lagi merilis angka inflasi. Hal ini berlaku untuk semua BPS yang kotanya tidak termasuk dalam cakupan kota yang dilakukan SBH.

Untuk angka inflasi Kabupaten Blora, BPS Blora menyarankan untuk melihat angka inflasi Kabupaten Kudus sebagai acuan, Inflasi Kabupaten Kudus Tahun 2021 sebesar 1,59%.

8. Nilai investasi pada tahun 2021 sebesar Rp. 7,8 Trilyun, mengalami kenaikan mencapai 13 % dari tahun 2020 yang sebesar Rp. 6,9 Trilyun. Dengan membaiknya iklim investasi dengan didukung penanganan pendemi covid 19 yang semakin baik, dan promosi investasi yang dilakukan, kemungkinan investasi di kabupaten Blora pada Tahun 2022 akan mengalami peningkatan.

Kondisi perekonomian Kabupaten Blora pada tahun 2021 dan proyeksi capaian pada tahun 2022 tersebut diatas, memberikan harapan lebih baik lagi akan semakin meningkatnya ekonomi di Kabupaten Blora di tahun 2023. Strategi untuk mencapai proyeksi kondisi ekonomi seperti tersebut di atas diantaranya:

1. Perbaikan iklim investasi melalui pemberian kredit dengan bunga lunak pada sektor komersil dan korporasi serta pengembangan investasi padat karya yang dapat memberikan pengaruh besar kepada masyarakat, efisiensi dan efektifitas pelayanan perijinan investasi daerah, pembaruan insentif dan kemudahan penanaman modal, dan memanfaatan asset daerah untuk pengembangan iklim investasi di daerah.
2. Subsidi bahan baku dan barang modal untuk UMKM, akses pasar melalui pembelian produk pertanian, peternakan, perikanan dan barang kerajinan, peningkatan ketrampilan dan kompetensi usaha untuk Wirausaha baru.
3. Meningkatkan kapasitas dan kualitas infrastruktur pendorong perekonomian daerah;
4. Penguatan pengeluaran pemerintah melalui kapasitas fiskal daerah;
5. Meningkatkan hasil perdagangan dan industri berbasis teknologi informasi melalui *e-commerce*;
6. Penggunaan produk dalam negeri guna mendukung pertumbuhan ekonomi daerah.
7. Mengintensifkan pendataan penduduk miskin dan kasus stunting sehingga didapat kebijakan yang tepat sasaran dalam pengentasannya.

3.2 Arah Kebijakan Keuangan Daerah

Dalam rangka penyelenggaraan pemerintahan di daerah, peranan keuangan daerah sangatlah penting karena dalam penyelenggaraan pemerintahan dan pelaksanaan pembangunan sangat bergantung pada kemampuan pembiayaan keuangan daerah. Untuk itu, perumusan arah kebijakan keuangan harus dilakukan dengan terukur, terarah dan cermat

agar penyelenggaraan pemerintahan dan pelaksanaan pembangunan dapat berjalan dengan efektif dan efisien. Pengelolaan keuangan daerah meliputi perencanaan, pelaksanaan penatausahaan, pelaporan pertanggungjawaban dan pengawasan keuangan.

Arah Kebijakan Keuangan Daerah dibagi menjadi 3 (tiga) bagian, yaitu Arah Kebijakan Pendapatan Daerah, Arah Kebijakan Belanja Daerah dan Arah Kebijakan Pembiayaan Daerah. Penyajian proyeksi keuangan daerah (Struktur Pendapatan Daerah, Struktur Belanja Daerah, dan Struktur Pembiayaan Daerah) berdasarkan Peraturan Pemerintah Nomor 12 Tahun 2019 tentang Pedoman Pengelolaan Keuangan Daerah dan Peraturan Menteri Dalam Negeri Republik Indonesia Nomor 77 Tahun 2020 tentang Pedoman Teknis Pengelolaan Keuangan Daerah. Pada RKPD Tahun 2023 ini, struktur keuangan daerah terdiri atas :

1. Pendapatan Daerah, adalah semua penerimaan uang melalui rekening Kas Umum daerah yang tidak perlu dibayar kembali oleh daerah dan penerimaan lainnya yang sesuai dengan peraturan perundang undangan diakui sebagai penambah ekuitas yang merupakan hak daerah dalam 1(satu) tahun anggaran. Pendapatan daerah meliputi :
   a. Pendapatan Asli Daerah (pajak daerah, retribusi daerah, hasil pengelolaan kekayaan daerah yang dipisahkan; dan lain-lain pendapatan asli daerah yang sah);
   b. Pendapatan Transfer (transfer Pemerintah Pusat, dana perimbangan, dana insentif daerah, dana desa, dan transfer antar-daerah);
   c. Lain-lain Pendapatan Daerah yang sah (terdiri dari hibah, dana darurat dan Lain-Lain Pendapatan sesuai dengan ketentuan peraturan perundang-undangan).
2. Belanja Daerah adalah semua kewajiban Daerah yang diakui sebagai pengurang nilai kekayaan bersih dalam periode tahun anggaran yang bersangkutan. Belanja Daerah untuk mendanai pelaksanaan Urusan Pemerintahan yang menjadi kewenangan daerah dialokasikan dengan memprioritaskan pendanaan Urusan Pemerintahan Wajib terkait Pelayanan Dasar dalam rangka pemenuhan Standar Pelayanan Minimal. Belanja Daerah meliputi :
   a. Belanja Operasi adalah pengeluaran anggaran untuk kegiatan sehari-hari untuk Pemerintah Daerah yang memberi manfaat jangka pendek, terdiri dari belanja pegawai, belanja barang dan jasa, belanja bunga, belanja subsidi, belanja hibah, dan belanja bantuan sosial.
   b. Belanja Modal merupakan pengeluaran anggaran untuk perolehan aset tetap dan aset lainnya yang memberi manfaat lebih dari 1 periode akuntansi.
   c. Belanja Tidak Terduga merupakan pengeluaran anggaran atas beban APBD untuk keperluan darurat termasuk mendesak yang tidak dapat diprediksi sebelumnya.

d. Belanja Transfer adalah pengeluaran uang dari Pemerintah Daerah kepada Pemerintah Daerah lainnya dan / atau pemerintah desa meliupti belanja bagi hasil, dan belanja bantuan keuangan.

3. Pembiayaan Daerah adalah penerimaan daerah yang perlu dibayar kembali dan / atau pengeluaran yang akan diterima kembali baik pada tahun berkenaan maupun pada tahun anggaran berikutnya. Pembiayan terdiri dari :

   a. Penerimaan Pembiayaan yang terdiri dari SiLPA, dan penerimaan Pinjaman Daerah, serta pembiayaan penerimaan lainnya sesuai dengan ketentuan peraturan perundang-undangan.

   b. Pengeluaran Pembiayaan yang terdiri dari pembayaran cicilan pokok Utang yang jatuh tempo, penyertaan modal daerah, pembentukan Dana Cadangan, Pemberian Pinjaman Daerah, dan / atau pengeluaran Pembiayaan lainnya sesuai dengan ketentuan peraturan perundang-undangan.

3.2.1 Arah Kebijakan Pendapatan Daerah

Pendapatan terbesar dari Pemerintah Daerah berasal dari dana perimbangan, namun dana perimbangan tersebut berada diluar kendali Pemerintah Daerah, karena pengalokasian dana perimbangan ditentukan oleh Pemerintah Pusat berdasarkan formula yang telah ditetapkan. Penerimaan dana perimbangan sangat bergantung dari penerimaan negara dan formula DAU. Maka untuk mengoptimalkan pendapatan daerah, Pemerintah Kabupaten Blora harus berfokus pada upaya pengembangan dan peningkatan Pendapatan Asli Daerah.

Arah kebijakan pengelolaan pendapatan daerah Tahun 2023 ini meliputi :

1. Optimalisasi penguatan pendapatan daerah dengan tidak memberatkan masyarakat dan pelaku usaha melalui :

   a. Memperbaiki sistem dan prosedur pelayanan pajak dan restribusi daerah berbasis *Online system*

   b. Peningkatan kualitas dan kuantitas pelayanan umum kepada masyarakat

2. Optimalisasi kinerja BUMD dalam rangka peningkatan pendapatan dan daya saing daerah

3. Evaluasi dan reformasi berbagai regulasi kebijakan daerah yang berpotensi menghambat efisiensi dan efektifitas pengelolaan sumber-sumber pendapatan daerah.

4. Melakukan pendekatan kepada Badan Usaha Milik Negara (BUMN) yang mengelola sumber daya alam di Kabupaten Blora untuk membantu peningkatan PAD diluar dana bagi hasil yang didistribusikan oleh Pemerintah Pusat;

5. Intensifikasi dan ekstensifikasi pemungutan pajak daerah dan restribusi daerah sehingga dapat mencapai target yang telah ditetapkan;

6. Revitalisasi, optimalisasi dan inventarisasi aset-aset daerah untuk untuk peningkatan pendapatan asli daerah.

Secara rinci, arah kebijakan pendapatan daerah diuraikan sebagai berikut:

1. Pendapatan Asli Daerah

   a. Pajak Daerah dan Retribusi Daerah

      Pajak Daerah dan Retribusi Daerah berpedoman pada Undang-Undang Nomor 1 Tahun 2022 tentang Hubungan Keuangan Antara Pusat dan Daerah. Penetapan target pajak dan retribusi daerah didasarkan pada data potensi pajak dan retribusi daerah, serta memperhatikan perkiraan pertumbuhan ekonomi pada tahun 2022. Pajak Daerah dan Retribusi Daerah pada RKPD Tahun 2023 diproyeksikan akan mencapai pada Rp. 70.006.862.000,- mengalami kenaikan sekitar 8,48% atau sekitar Rp. 5.470.250.000,- dari APBD Tahun 2022 yang sejumlah Rp. 64.536.612.000,-.

   b. Hasil Pengelolaan Kekayaan Daerah yang Dipisahkan

      Hasil pengelolaan kekayaan daerah yang dipisahkan Tahun Anggaran 2023 memperhatikan nilai kekayaan daerah yang dipisahkan dan perolehan manfaat ekonomi, sosial dan/atau manfaat lainnya dalam jangka waktu tertentu. Hasil pengelolaan kekayaan daerah yang dipisahkan pada RKPD Tahun 2023 diproyeksikan sebesar Rp. 65.720.000.000,- turun dari pada APBD Tahun Anggaran 2022 yang sejumlah Rp.73.450.064.000.

   c. Lain-lain Pendapatan Asli Daerah yang Sah

      Lain-lain Pendapatan Asli Daerah (PAD) Yang Sah terdiri atas hasil penjualan BMD yang tidak dipisahkan, hasil pemanfaatan BMD yang tidak dipisahkan, hasil kerja sama daerah, jasa giro, hasil pengelolaan dana bergulir, pendapatan bunga, penerimaan atas tuntutan ganti kerugian keuangan daerah, penerimaan komisi, potongan, atau bentuk lain sebagai akibat penjualan, tukar-menukar, hibah, asuransi, dan / atau pengadaan barang dan jasa termasuk penerimaan atau penerimaan lain sebagai akibat penyimpanan uang pada bank, penerimaan dari hasil pemanfaatan barang daerah atau dari kegiatan lainnya merupakan pendapatan daerah, penerimaan keuntungan dari selisih nilai tukar rupiah terhadap mata uang asing, pendapatan denda atas keterlambatan pelaksanaan pekerjaan, pendapatan denda pajak daerah, pendapatan denda retribusi daerah, pendapatan hasil eksekusi atas jaminan, pendapatan dari pengembalian, dan pendapatan dari BLUD. Lain-lain PAD yang sah pada RKPD Tahun 2023 diproyeksikan naik sebesar 7,48% atau sebesar Rp. 11.495.500.000,- dari Rp. 153.124.500.000,- pada APBD Tahun 2022 menjadi Rp. 164.584.000.000 pada Tahun 2023.

2. Pendapatan Transfer

a. Pendapatan Transfer Pemerintah Pusat

Pendapatan transfer Pemerintah Pusat meliputi :

1. Dana Perimbangan yang meliputi DAU bersumber dari pendapatan APBN yang dialokasikan dengan tujuan pemerataan kemampuan keuangan antar daerah untuk mendanai kebutuhan daerah dalam rangka pelaksanaan desentralisasi sesuai dengan ketentuan peraturan perundang-undangan.

   Berdasarkan UU Nomor 1 Tahun 2022 tentang Hubungan Keuangan Antara Pemerintah Pusat dan Pemerintah Daerah yang terbit per tanggal 5 Januari 2022, Dana Bagi Hasil terdiri atas DBH Pajak dan DBH Sumber Daya Alam. Pendapatan dari DBH-Pajak terdiri atas DBH Pajak Penghasilan, DBH Pajak Bumi dan Bangunan dan Cukai Hasil Tembakau. DBH-Pajak Penghasilan (DBH-PPh) yang terdiri dari DBH-PPh Pasal 25 dan Pasal 29 Wajib Pajak Orang Pribadi Dalam Negeri (WPOPDN) dan PPh Pasal 21, DBH-Pajak Bumi dan Bangunan (DBH-PBB) selain PBB Perkotaan dan Perdesaan, dan Pendapatan dari DBH-Cukai Hasil Tembakau bagian dari Transfer ke Daerah yang dibagikan kepada provinsi penghasil cukai dan / atau provinsi penghasil tembakau.

   Pendapatan Dana Bagi Hasil bersumber dari Sumber Daya Alam (DBH-SDA) yang terdiri dari DBH-Kehutanan, DBH-Mineral dan Batubara, DBH-Minyak Bumi dan Gas Bumi, DBH-Panas Bumi, dan DBH-Perikanan.

   Khusus untuk DBH Minyak Bumi dan Gas Bumi, Kabupaten Blora sebagai kabupaten yang berbatasan langsung dengan kabupaten penghasil (Kabupaten Bojonegoro), dalam UU Nomor 1 tahun 2022 ini prosentase pembagiannya ditetapkan sebesar 3% (3 persen). Pendapatan Dana alokasi umum Kabupaten Blora di proyeksikan sama dengan alokasi APBD Tahun 2022 sebesar Rp. 863.598.364.000,-, sedangkan pendapatan dana bagi hasil diproyeksikan naik sesuai hitungan prosentase pembagian DBH sebesar Rp. 208.519.098.000,-

   Dana Transfer Khusus meliputi Dana Alokasi Khusus baik fisik maupun non fisik yang dialokasikan untuk mendanai kegiatan khusus yang merupakan urusan pemerintahan yang menjadi kewenangan Pemerintah Daerah yang ditetapkan oleh Pemerintah Pusat sesuai dengan ketentuan peraturan perundang-undangan yang terdiri atas DAK Fisik dan DAK Non Fisik. Dalam RKPD Kabupaten Blora Tahun 2023 pagu DAK sesuai usulan yang di masukan oleh Perangkat Daerah penerima DAK, usulan DAK yang di masukan dalam RKPD Kabupaten Blora Tahun 2023 sebesar Rp. 52.404.200.000,-.

2. Dana Insentif Daerah (DID)

DID adalah dana yang dialokasikan dalam APBN untuk memberikan penghargaan (*reward*) kepada provinsi, kabupaten, dan kota yang mempunyai kinerja baik dalam kesehatan fiskal dan pengelolaan keuangan daerah, pelayanan dasar publik di bidang pendidikan, kesehatan, dan infrastruktur, pelayanan pemerintahan umum, serta dalam peningkatan kesejahteraan masyarakat. Dalam RKPD Kabupaten Blora Tahun 2023 alokasi DID tidak dimasukan dalam struktur anggaran.

3. Dana Desa

Dana Desa bersumber dari APBN yang diperuntukkan bagi desa yang ditransfer melalui APBD kabupaten / kota dan digunakan untuk membiayai penyelenggaraan pemerintahan, pelaksanaan pembangunan, pembinaan kemasyarakatan, dan pemberdayaan masyarakat diatur sesuai dengan ketentuan peraturan perundang-undangan. Dalam RKPD Kabupaten Blora Tahun 2023 alokasi dana desa sama dengan alokasi APBD Kabupaten Blora tahun 2022.

b. Transfer Antar Daerah

Pendapatan transfer antar daerah meliputi :

1. Pendapatan Bagi hasil merupakan dana yang bersumber dari pendapatan daerah yang dialokasikan kepada daerah lain berdasar angka persentase tertentu dengan ketentuan peraturan perundang-undangan. Pendapatan bagi hasil dalam RKPD Kabupaten Blora tahun 2023 dialokasikan sama dengan alokasi APBD Kabupaten Blora Tahun 2022.
2. Bantuan Keuangan Propinsi dan Pemerintah Daerah Lainnya merupakan dana yang diterima daerah lainnya baik dalam rangka kerja sama daerah, pemerataan peningkatan kemampuan keuangan dan atau tujuan tertentu Dalam RKPD Kabupaten Blora Tahun 2023 alokasi bantuan keuangan propinsi tidak dimasukan dalam struktur anggaran.

3. Lain-lain Pendapatan Daerah yang sah

Lain-lain pendapatan daerah yang sah meliputi :

a. Pendapatan Hibah

Pendapatan hibah merupakan bantuan berupa uang yang berasal dari Pemerintah Pusat, Pemerintah Daerah lainnya, masyarakat, dan badan usaha dalam negeri atau luar negeri yang tidak mengikat untuk menunjang peningkatan penyelenggaraan urusan pemerintahan yang menjadi kewenangan daerah sesuai dengan ketentuan peraturan perundang-undangan.

b. Dana Darurat

Merupakan dana yang berasal dari APBN yang diberikan kepada daerah pada tahap pasca untuk mendanai keperluan mendesak yang diakibatkan oleh bencana yang tidak mampu ditanggulangi oleh daerah dari dana APBD sesuai peraturan perundang-undangan.

c. Lain-lain Pendapatan Sesuai dengan Ketentuan Peraturan Perundang-undangan.

Dalam RKPD Kabupaten Blora Tahun 2023 lain-lain pendapatan daerah yang sah tidak dialokasikan.

Selanjutnya, proyeksi Pendapatan Daerah Kabupaten Blora Tahun 2022 dan 2023 disandingkan dengan realisasi APBD 2019, 2020 dan 2021 disajikan pada Tabel III-2 berikut :

Tabel III-2
Realisasi, Penetapan, dan Proyeksi Pendapatan Daerah Kabupaten Blora Tahun Anggaran 2019-2023

No.	Uraian	Realisasi Pendapatan APBD Tahun Anggaran 2019 (Rp)	Realisasi Pendapatan APBD Tahun Anggaran 2020 (Rp)
(1)	(2)	(3)	(4)
	PENDAPATAN DAERAH	**2.240.970.020.181**	**2.127.946.961.535**
1	**Pendapatan Asli Daerah**	**61.863.066.484**	**299.687.660.301**
	Hasil Pajak Daerah	9.265.329.919	56.120.881.472
	Hasil Retribusi Daerah	13.805.331.392	9.158.755.406
	Hasil Pengelolaan Kekayaan Daerah yang Dipisahkan	162.471.593.537	79.651.157.568
	Lain-lain Pendapatan Asli Daerah Yang sah	162.471.593.537	154.906.406.434
2	**Pendapatan Transfer**	**1.631.536.944.197**	**1.466.178.491.234**
	Dana Perimbangan	**1.441.716.460.262**	**1.259.239.750.269**
	Dana Bagi Hasil Pajak	81.955.082.770	83.713.200.002
	Dana Bagi Hasil SDA	37.893.211.206	19.929.386.773
	Dana Alokasi Umum	966.559.787.000	871.294.279.000
	Dana Alokasi Khusus	355.308.379.286	284.302.884.494

No.	Uraian	Realisasi Pendapatan APBD Tahun Anggaran 2019 (Rp)	Realisasi Pendapatan APBD Tahun Anggaran 2020 (Rp)
	Transfer Pemerintah Pusat lainnya	**34.200.765.000**	**47.710.729.000**
	Dana Otonomi Khusus	**-**	**-**
	Dana Insentif Daerah	34.200.765.000	47.710.729.000
	Transfer Pemerintah Propinsi	**155.619.718.935**	**159.228.011.965**
	Pendapatan Bagi Hasil Pajak	111.276.869.935	104.884.482.965
	Pendapatan Bagi Hasil lainnya	44.342.849.000	54.343.529.000
3	**Lain-Lain Pendapatan Daerah Yang Sah**	**362.570.009.500**	**362.080.810.000**
	Pendapatan Hibah	94.316.163.500	95.009.470.000
	Pendapatan Dana Desa	268.253.846.000	267.071.340.000
	Pendapatan Dana Darurat	-	-
	Pendapatan lainnya	-	-
	Jumlah Pendapatan	**2.240.970.020.181**	**2.127.946.961.535**

Sumber:BPPKAD Kabupaten Blora Tahun 2020

Kode				Uraian	Realisasi Pendapatan APBD Tahun Pendapatan Tahun 2021 (Rp)	Penetapan Pendapatan APBD Tahun Anggaran 2022 (Rp)	Proyeksi Pendapatan Tahun 2023 (Rp)
(1)				(2)	(3)	(4)	(5)
4				**PENDAPATAN DAERAH**			
4	**1**			**PENDAPATAN ASLI DAERAH**	**262.245.392.980**	**291.111.176.000**	**300.310.862.000**
4	1	01		HASIL PAJAK DAERAH	52.024.614.000	52.103.000.000	57.695.000.000
4	1	02		HASIL RETRIBUSI DAERAH	9.367.877.400	12.433.612.000	12.311.862.000
4	1	03		HASIL PENGELOLAAN KEKAYAAN DAERAH YANG DIPISAHKAN	67.047.000.000	73.450.064.000	65.720.000.000
4	1	04		LAIN-LAIN PENDAPATAN ASLI DAERAH YANG SAH	133.805.901.580	153.124.500.000	164.584.000.000
4	**2**			**PENDAPATAN TRANSFER**	**1.703.412.757.412**	**1.798.538.481.000**	**1.509.798.755.000**
4	2	01		TRANSFER PEMERINTAH PUSAT	1.657.360.868.628	1.678.538.481.000	1.389.798.755.000
4	2	01	01	DANA PERIMBANGAN	1.390.289.528.628	1.408.715.935.000	1.124.521.662.000
				DANA TRANSFER UMUM	988.322.123.628	978.080.169.000	1.072.117.462.000
				DANA TRANSFER KHUSUS	401.967.405.000	430.635.766.000	52.704.200.000
				DAK FISIK	174.499.584.000	120.495.127.000	52.000.000.000
				DAK NON FISIK	227.467.821.000	310.140.639.000	704.200.000
4	2	01	02	DANA INSENTIF DAERAH	-	7.972.804.000	-
4	2	01	05	DANA DESA	267.071.340.000	265.277.093.000	265.277.093.000
4	2	02		TRANSFER ANTAR DAERAH	147.981.832.375	146.196.000.000	120.000.000.000
4	2	02	01	PENDAPATAN BAGI HASIL	131.008.832.375	120.000.000.000	120.000.000.000
4	2	02	01	BANTUAN KEUANGAN PROVINSI DAN PEMERINTAH DAERAH LAINNYA	16.973.000.000	26.192.000.000	-
4	**3**			**LAIN-LAIN PENDAPATAN DAERAH YANG SAH**	80.465.456.036	**-**	**-**
4	3	01		PENDAPATAN HIBAH	-	**-**	**-**
4	3	02		DANA DARURAT	-	**-**	**-**
4	3	03		LAIN-LAIN PENDAPATAN SESUAI DENGAN KETENTUAN PERATURAN	80.465.456.036	**-**	**-**

				PERUNDANG-UNDANGAN			
				Jumlah Pendapatan	**2.148.053.550.019**	**2.119.269.008.000**	**1.810.109.617.000**

Berdasarkan arah kebijakan pendapatan daerah tersebut di atas, strategi pencapaian pendapatan daerah Kabupaten Blora Tahun 2023 ini meliputi:

1. Inventarisasi dan optimalisasi sumber-sumber pendapatan melalui perbaikan sistem dan prosedur pemungutan pajak dan retribusi daerah melalui sistem daring (*online system*);
2. Penetapan objek/subjek pajak/retribusi daerah baru sesuai Undang-Undang Nomor 1 Tahun 2022 tentang Hubungan Keuangan Antara Pemerintah Pusat dan Pemerintah Daerah;
3. Perbaikan tarif pajak dan retribusi daerah dengan mempertimbangkan daya beli masyarakat, pertumbuhan ekonomi dan perbaikan pelayanan kepada masyarakat;
4. Peningkatan efisiensi dan efektifitas pelayanan perijinan dan investasi melalui pelayanan terpadu satu pintu (PTSP);
5. Peningkatan profesionalisme dan kapasitas sumber daya manusia aparatur pendapatan dan pengelola pajak dan retribusi daerah;
6. Pemberian insentif bagi pemungut Pajak Bumi dan Bangunan di Desa;
7. Evaluasi dan reformulasi berbagai regulasi kebijakan daerah yang berpotensi menghambat efisiensi dan efektifitas pengelolaan sumber-sumber pendapatan daerah;
8. Melakukan pendekatan kepada badan usaha milik negara (BUMN) yang mengelola sumber daya alam di Kabapaten Blora untuk membantu peningkatan PAD diluar dana bagi hasil yang telah didistribusikan oleh Pemerintah Pusat;
9. Pemetaan potensi pajak dan retribusi daerah bekerjasama dengan pihak ketiga sehingga dapat diketahui potensi riil dalam penggalian PAD;
10. Intensifikasi pemungutan pajak daerah dan retribusi daerah sehingga dapat mencapai target yang telah ditetapkan;
11. Optimalisasi pemanfaatan aset daerah untuk peningkatan PAD;
12. Peningkatan koordinasi dengan pemerintah pusat dan pemerintah provinsi untuk mendorong peningkatan pendapatan dana perimbangan dari pemerintah pusat dan bantuan keuangan provinsi; dan

13. Peningkatan dan percepatan penyerapan anggaran pada belanja daerah yang bersumber dari APBN mengingat penyaluran dana APBN didasarkan atas prosedur dan jadwal tertentu.
14. Optimalisasi peran BUMD dalam peningkatan pendapatan lain-lain asli daerah yang sah.

3.2.2 Arah Kebijakan Belanja Daerah

Berdasarkan Undang-Undang Nomor 23 Tahun 2014 tentang Pemerintahan Daerah dan Peraturan Pemerintah Nomor 12 Tahun 2019 tentang Pengelolaan Keuangan Daerah, belanja daerah digunakan untuk pelaksanaan urusan pemerintahan konkuren yang menjadi kewenangan daerah dan pelaksanaan tugas organisasi yang ditetapkan sesuai dengan ketentuan perundang-undangan serta harus memiliki dasar hukum yang melandasinya.

Belanja daerah diprioritaskan untuk mendanai urusan wajib terkait pelayanan dasar yang ditetapkan melalui Peraturan Pemerintah Nomor 2 Tahun 2018 tentang Standar Pelayanan Minimal, serta berpedoman pada standar teknis dan harga satuan regional. Urusan wajib yang berkaitan dengan pelayanan dasar meliputi:

1. Pendidikan;
2. Kesehatan;
3. Pekerjaan umum dan penataan ruang;
4. Perumahan rakyat dan kawasan permukiman;
5. Ketentraman, ketertiban umum, dan perlindungan masyarakat; dan
6. Sosial.

Selanjutnya, belanja daerah untuk urusan pemerintahan wajib yang tidak terkait dengan pelayanan dasar dan urusan pemerintahan pilihan berpedoman pada analisis standar belanja dan standar harga satuan regional. Urusan yang dilaksanakan sesuai kewenangan antara lain :

1. Tenaga kerja;
2. Pemberdayaan perempuan dan perlindungan anak;
3. Pangan;
4. Pertanahan;
5. Lingkungan hidup;
6. Administrasi kependudukan dan pencatatan sipil;
7. Pemberdayaan masyarakat dan desa;
8. Pengendalian penduduk dan keluarga berencana;

9. Perhubungan;
10. Komunikasi dan informatika;
11. Koperasi, usaha kecil dan menengah;
12. Penanaman modal;
13. Kepemudaan dan olahraga;
14. Statistik;
15. Kebudayaan;
16. Perpustakaan; dan
17. Kearsipan.

Urusan pemerintahan pilihan, meliputi:

1. Kelautan dan perikanan;
2. Pariwisata;
3. Pertanian;
4. Perdagangan;
5. Perindustrian; dan
6. Transmigrasi

Unsur pendukung urusan pemerintahan, meliputi:

1. Sekretariat Daerah
2. Sekretariat DPRD

Unsur penunjang urusan pemerintahan, meliputi :

1. Perencanaan;
2. Keuangan;
3. Kepegawaian, pendidikan dan pelatihan;
4. Penelitian dan pengembangan; dan

Unsur pengawasan urusan pemerintahan yakni inspektorat;

Unsur kewilayahan meliputi 16 Kecamatan;

Unsur pemerintahan umum yakni kesatuan bangsa dan politik.

Belanja daerah tersebut juga harus mendukung target capaian prioritas pembangunan nasional Tahun 2023 sesuai dengan kewenangan masing-masing tingkatan pemerintah daerah. Sehubungan dengan hal tersebut, perencanaan belanja program, kegiatan dan sub kegiatan dalam RKPD Tahun 2023 ini harus lebih fokus terhadap kegiatan yang berorientasi produktif dan memiliki manfaat untuk meningkatkan

kualitas sumber daya manusia, pelayanan publik, serta dalam rangka pemulihan ekonomi pasca bencana non alam pandemi covid-19.

Kebijakan dalam pengalokasian belanja daerah Kabupaten Blora sebagai berikut:

1. Belanja daerah diprioritaskan untuk pengalokasian belanja yang bersifat wajib dan mengikat serta prioritas utama, selanjutnya belanja untuk program prioritas pembangunan termasuk pelaksanaan fungsi penunjang urusan pemerintahan, dan sisanya dialokasikan untuk belanja diluar belanja yang bersifat wajib dan mengikat serta prioritas utama.
2. Belanja operasional dialokasikan untuk belanja pegawai (belanja gaji dan tunjangan, serta mempertimbangkan juga tunjangan tambahan penghasilan yang dievaluasi berdasarkan pendapatan daerah), belanja modal, belanja, dan, belanja hibah, dan belanja bantuan sosial.
3. Berdasarkan Undang-Undang Nomor 1 Tahun 2022 tentang Hubungan Keuangan Pusat dan Daerah, Belanja daerah digunakan Pemerintah Daerah untuk membiayai program pembangunan daerah sesuai dengan prioritas dan kebutuhan daerah yang berorientasi pada pemenuhan kebutuhan Urusan Pemerintahan wajib yang dalam rangka memfokuskan pencapaian target pelayanan publik.
4. Belanja daerah tersebut diprioritaskan untuk mendanai urusan pemerintahan wajib terkait pelayanan dasar yang ditetapkan dengan Standar Pelayanan Minimal (SPM), sebagaimana diatur dalam Peraturan Pemerintah Nomor 2 Tahun 2018 tentang Standar Pelayanan Minimal dan Permendagri Nomor 100 tahun 2018 tentang Penerapan Standar Pelayanan minimal serta Peraturan Menteri Dalam Negeri Nomor 59 Tahun 2021 tentang Penerapan Standar Pelayanan Minimal.
5. Belanja daerah harus mendukung target capaian prioritas pembangunan nasional, Propinsi Jawa Tengah dan visi dan misi Bupati Blora Tahun 2023. Pada RKPD tahun 2023, Belanja Daerah diarahkan lebih fokus peningkatan infrastruktur wilayah terutama jalan, serta berorientasi produktif dan memiliki manfaat untuk meningkatkan kualitas sumber daya manusia, pelayanan publik, peningkatan serta pemulihan ekonomi dan sosial.
6. Pemerintah Daerah Kabupaten Blora menetapkan target capaian kinerja setiap belanja, baik dalam konteks daerah, satuan kerja perangkat daerah, maupun program, kegiatan dan sub kegiatan, yang bertujuan untuk meningkatkan akuntabilitas perencanaan anggaran dan memperjelas efektifitas dan efisiensi penggunaan

anggaran. Program, kegiatan dan sub kegiatan harus memberikan informasi yang jelas dan terukur serta memiliki korelasi langsung dengan keluaran yang diharapkan dari program, kegiatan dan sub kegiatan dimaksud ditinjau dari aspek indikator, tolok ukur dan target kinerjanya.

7. Belanja pegawai digunakan untuk menganggarkan kompensasi yang diberikan kepada Kepala Daerah / Wakil Kepala Daerah, pimpinan / anggota DPRD, dan Pegawai ASN dan Pegawai PPPK yang ditetapkan sesuai dengan ketentuan peraturan perundang-undangan dengan alokasi maksimal 30% dari alokasi belanja daerah, dengan memperhatikan hal-hal sebagai berikut:

   a. Penganggaran untuk gaji pokok dan tunjangan Aparatur Sipil Negara (ASN) disesuaikan dengan ketentuan peraturan perundang-undangan serta memperhitungkan rencana pemberian gaji ketiga belas dan tunjangan hari raya serta pemberian gaji pada PPPK yang sudah dialokasikan anggarannya;

   b. Kebutuhan kenaikan gaji berkala, kenaikan pangkat, tunjangan keluarga dan mutasi pegawai dengan memperhitungkan acress yang besarnya maksimum 2,5 % dari jumlah belanja pegawai untuk gaji pokok dan tunjangan;

   c. Penyelenggaraan jaminan kesehatan bagi kepala daerah / wakil kepala daerah, pimpinan dan anggota DPRD serta ASN / PNS Daerah;

   d. Penyelenggaraan jaminan kecelakaan kerja dan kematian bagi Kepala Daerah / Wakil Kepala Daerah, Pimpinan dan Anggota DPRD, serta ASN dan PPPK;

   e. Pada tahun 2023, Pemerintah Kabupaten Blora masih mengalokasikan juga Tunjangan Tambahan Penghasilan (TPP) bagi PNS kepada seluruh PNS sesuai dengan Peraturan Bupati Nomor 60 Tahun 2019 dan ketentuan Pasal 58 Peraturan Pemerintah Nomor 12 Tahun 2019 tentang Pengelolaan Keuangan Daerah, Bahwa Pemerintah Daerah dapat memberikan tambahan penghasilan kepada Aparatur Sipil Negara dengan memperhatikan kemampuan keuangan daerah dan memperoleh persetujuan Dewan Perwakilan Rakyat Daerah sesuai ketentuan peraturan perundang-undangan.

   f. Insentif Pemungutan Pajak Daerah dan Retribusi Daerah bagi Pejabat / PNSD yang melaksanakan tugas pemungutan Pajak Daerah dan Retribusi Daerah atau pelayanan lainnya sesuai peraturan perundang-undangan diperhitungkan sebagai

salah satu unsur perhitungan tambahan penghasilan berdasarkan pertimbangan objektif lainnya;

g. Tunjangan Profesi Guru PNSD, Dana Tambahan Penghasilan Guru PNSD, dan Tunjangan Khusus Guru PNSD di Daerah Khusus yang bersumber dari APBN melalui usulan DAK Non Fisik;

h. Honorarium bagi ASN memperhatikan asas kepatutan, kewajaran, rasionalitas dan efektifitas dalam pencapaian sasaran program dan kegiatan sesuai dengan kebutuhan dan waktu pelaksanaan kegiatan dalam rangka mencapai target kinerja kegiatan dimaksud;

8. Belanja Barang dan Jasa

Belanja barang dan jasa digunakan untuk pengadaan barang dan jasa nilai manfaatnya kurang dari 12 (dua belas) bulan, termasuk barang/jasa yang akan diserahkan kepada pihak ketiga. Belanja jas non ASN tetap diamggarkan untuk pemenuhan gaji tenaga kontrak yang direncanakan akan dilaksanakan menggunakan metode outsourcing sesuai dengan kebijakan pemerintahan pusat.

Dalam mendukung pelaksanaan visi dan misi Kepala Daerah dapat dianggarkan pengadaan barang dan jasa berupa barang yang di jual/diserahkan kepada masyarakat sesuai dengan ketentuan peraturan perundang-undangan.

9. Belanja Hibah dan Bantuan Sosial

Belanja Hibah dan Bantuan Sosial yang bersumber dari APBD mempedomani peraturan Kepala Daerah yang mengatur tata cara penganggaran, pelaksanaan dan penatausahaan, pertanggungjawaban dan pelaporan serta monitoring dan evaluasi hibah dan bantuan sosial.. Belanja Hibah dan Bantuan Sosial memperhatikan hal-hal sebagai berikut:

a. Belanja hibah diberikan kepada Pemerintah Pusat, Pemerintah Daerah lainnya, badan usaha milik negara, BUMD, dan / atau badan dan lembaga, serta organisasi kemasyarakatan yang berbadan hukum Indonesia, yang secara spesifik telah ditetapkan peruntukannya, bersifat tidak wajib dan tidak mengikat, serta tidak secara terus menerus setiap tahun anggaran, kecuali ditentukan lain sesuai dengan ketentuan peraturan perundang-undangan.

b. Belanja hibah tersebut ditujukan untuk menunjang pencapaian sasaran program dan kegiatan Pemerintah Daerah sesuai dengan kepentingan daerah dalam mendukung terselenggaranya fungsi pemerintahan, pembangunan, dan

kemasyarakatan dengan memperhatikan asas keadilan, kepatutan, rasionalitas, dan manfaat untuk masyarakat.

c. Belanja hibah dianggarkan dalam APBD sesuai dengan kemampuan keuangan daerah setelah memprioritaskan pemenuhan belanja urusan pemerintahan wajib dan urusan pemerintahan pilihan, kecuali ditentukan lain sesuai dengan ketentuan peraturan perundang-undangan.

d. Belanja bantuan sosial digunakan untuk menganggarkan pemberian bantuan berupa uang dan / atau barang kepada individu, keluarga, kelompok dan / atau masyarakat yang sifatnya tidak secara terus menerus dan selektif yang bertujuan untuk melindungi dari kemungkinan terjadinya resiko sosial, kecuali dalam keadaan tertentu dapat berkelanjutan, yaitu diberikan setiap tahun anggaran sampai penerima bantuan telah lepas dari resiko sosial.

e. Belanja bantuan sosial dianggarkan dalam APBD sesuai dengan kemampuan Keuangan Daerah setelah memprioritaskan pemenuhan belanja Urusan Pemerintahan Wajib dan Urusan Pemerintahan Pilihan, kecuali ditentukan lain sesuai dengan ketentuan peraturan perundang-undangan.

10. Belanja Bagi Hasil

Belanja bagi hasil pajak daerah dan retribusi daerah kepada pemerintah desa paling sedikit 10 % dari rencana pendapatan pajak daerah dan retribusi daerah kabupaten / kota pada Tahun Anggaran 2023. Dalam RKPD Tahun 2023, belanja bagi hasil pajak daerah dan retribusi daerah kepada pemerintah desa dialokasikan dengan mempertimbangkan pendapatan pajak daerah dan retribusi daerah. Selain itu pada Tahun 2023 Pemerintah Kabupaten Blora juga memberikan tambahan penghasilan perangkat desa guna pembayaran iuran BPJS bagi perangkat desa sesuai Peraturan Menteri Dalam Negeri Nomor 119 Tahun 2019 tentang Pemotongan, Penyetoran dan Pembayaran Iuran Jaminan Kesehatan bagi Kepala desa dan Perangkat Desa

11. Belanja Bantuan Keuangan

a. Belanja bantuan keuangan diberikan kepada daerah lain dalam rangka kerja sama daerah, pemerataan peningkatan kemampuan keuangan, dan/atau tujuan tertentu lainnya yaitu dalam rangka memberikan manfaat bagi pemberi dan/ atau penerima bantuan keuangan.

b. Bantuan keuangan dapat dianggarkan sesuai dengan kemampuan keuangan daerah setelah memprioritaskan pemenuhan belanja Urusan Pemerintahan Wajib dan Urusan Pemerintahan Pilihan serta alokasi belanja yang diwajibkan oleh peraturan perundang-undangan, kecuali ditentukan lain sesuai dengan ketentuan peraturan perundang-undangan.

c. Bantuan keuangan kepada partai politik yang mendapatkan kursi di DPRD provinsi dan DPRD kabupaten pada tahun 2023 sesuai hasil Pemilihan Anggota DPRD Kabupaten Blora Tahun 2019.

12. Belanja Tidak Terduga

Belanja tidak terduga merupakan pengeluaran anggaran atas beban APBD untuk keadaan darurat termasuk keperluan mendesak serta pengembalian atas kelebihan pembayaran atas penerimaan daerah tahun-tahun sebelumnya.

13. Belanja Operasional selain gaji

a. Dalam rangka mewujudkan *Universal Health Coverage* (UHC), Pemerintah Daerah melakukan integrasi Jaminan Kesehatan Daerah dengan Jaminan Kesehatan Nasional guna terselenggaranya jaminan kesehatan bagi seluruh penduduk, di luar peserta penerima bantuan iuran yang bersumber dari APBN; dan

b. Pemerintah Daerah harus memprioritaskan alokasi belanja modal pada APBD Tahun Anggaran 2023 untuk pembangunan dan pengembangan sarana dan prasarana yang terkait langsung dengan peningkatan pelayanan publik serta pertumbuhan ekonomi daerah dengan prioritas penggunaan produk dalam negeri.

14. Belanja Daerah yang Bersifat *Earmarked*

Belanja daerah yang bersifat *earmarked* adalah belanja daerah yang bersumber dari pendapatan yang sudah ditentukan penggunaannya sesuai peraturan perundang-undangan. Belanja daerah yang bersifat *earmarked* antara lain:

a. Belanja Infrastruktur dari Dana Transfer Umum APBN

Dana Transfer Umum diarahkan penggunaannya paling sedikit 25 % akan tetapi sesuai Undang – Undang Nomor 1 Tahun 2022 tentang Hubungan Keuangan Pusat dan Daerah untuk belanja infrastruktur dialokasikan sebesar 40% yang di fokuskan pembangunan infrastruktur dasar dalam pelayanan masyarakat yang dilakukan pada Belanja Langsung, Belanja

Hibah, dan Belanja Bantuan Keuangan kepada Desa sesuai dengan kriteria yang ditetapkan oleh Kementerian Keuangan.

b. Belanja dari Pendapatan Pajak Kendaraan Bermotor Provinsi

Berdasarkan Undang-Undang Nomor 1 Tahun 2022 tentang Hubungan Keuangan Antara Pusat dan Daerah, belum hasil penerimaan Pajak Kendaraan Bermotor paling sedikit 10 %, termasuk yang dibagi hasilkan kepada kabupaten / kota, dialokasikan untuk pembangunan dan / atau pemeliharaan jalan serta peningkatan moda dan sarana transportasi umum. Pada RKPD Tahun 2023, belanja jenis ini diarahkan pada urusan perhubungan untuk peningkatan moda dan sarana transportasi umum.

c. Belanja dari Pendapatan Pajak Rokok Provinsi

Berdasarkan, Undang-Undang Nomor 1 Tahun 2022 tentang Hubungan Keuangan Antara Pusat dan Daerah penerimaan pajak rokok, baik bagian provinsi maupun bagian kabupaten /kota, dialokasikan paling sedikit 50 % untuk mendanai pelayanan kesehatan masyarakat dan penegakan hukum oleh aparat yang berwenang. Pada RKPD Tahun 2023, belanja jenis ini direncanakan pada urusan kesehatan untuk jaminan kesehatan masyarakat, urusan keamanan, ketertiban umum dan perlindungan masyarakat untuk penegakan hukum.

d. Belanja Penyediaan Penerangan Jalan dari Pajak Penerangan Jalan

Hasil penerimaan pajak penerangan jalan sebagian dialokasikan untuk penyediaan penerangan jalan. Pada RKPD Tahun 2023, penyediaan penerangan jalan direncanakan didanai dari Pajak Daerah dan Retribusi Daerah.

e. Belanja Bantuan Keuangan kepada Desa dari Dana Desa

Dana desa bersumber dari APBN yang diperuntukkan bagi desa yang ditransfer melalui APBD kabupaten/kota dan digunakan untuk membiayai penyelenggaraan pemerintahan, pelaksanaan pembangunan, pembinaan kemasyarakatan, dan pemberdayaan masyarakat diatur sesuai dengan ketentuan peraturan perundang-undangan.

f. Belanja Bantuan Keuangan kepada Desa dari Alokasi Dana Desa

Berdasarkan Pasal 72 ayat (4) dan ayat (6) Undang-Undang Nomor 6 Tahun 2014 tentang Desa, Alokasi dana Desa paling sedikit 10 % dari dana perimbangan yang diterima Kabupaten

/Kota dalam Anggaran Pendapatan dan Belanja Daerah setelah dikurangi Dana Alokasi Khusus. Disamping hal tersebut terkait penyaluran alokasi dana desa yang di tentukan untuk tambahan penghasilan perangkat dalam pendanaan terkait pembiayaan BPJS ketenagakerjaan.

g. Belanja Pendidikan Dasar dari Pendapatan DBH-Migas

Berdasarkan Pasal 25 Peraturan Pemerintah Nomor 55 Tahun 2005 tentang Dana Perimbangan, DBH yang berasal dari Pertambangan Minyak Bumi dan Pertambangan Gas Bumi sebagaimana dimaksud dalam Pasal 21 ayat (3), Pasal 22 ayat (3), Pasal 23 ayat (3), dan Pasal 24 ayat (3) wajib dialokasikan untuk menambah anggaran pendidikan dasar dengan alokasi minimal 0,5 %.

h. Dana Kelurahan dari APBD

Dana Kelurahan yang diatur dalam Pasal 30 ayat (8) Peraturan Pemerintah Nomor 7 Tahun 2018 tentang Kecamatan yakni untuk daerah kabupaten yang memiliki Kelurahan dan kota yang memiliki desa, alokasi anggaran Kelurahan paling sedikit sebesar dana desa terendah yang diterima oleh desa di kabupaten/kota. Pada RKPD tahun 2023, Dana Kelurahan telah direncanakan untuk mendanai kegiatan pembangunan sarana dan prasarana kelurahan dan kegiatan pemberdayaan masyarakat sesuai Peraturan Menteri Dalam Negeri Nomor 130 Tahun 2018 tentang Kegiatan Pembangunan Sarana dan Prasarana Kelurahan dan Pemberdayaan Masyarakat di Kelurahan.

Kegiatan pembangunan sarana dan prasaranan kelurahan digunakan untuk membiayai pelayanan sosial dasar yang berdampak langsung pada peningkatan kualitas hidup masyarakat, yang meliputi pengadaan, pembangunan, pengembangan dan pemeliharaan sarana dan prasarana lingkungan pemukiman, transportasi, kesehatan, pendidikan dan kebudayaan. Sedangkan kegiatan pemberdayaan masyarakat difokuskan pada pengelolaan kegiatan pelayanan kesehatan masyarakat, pendidikan dan kebudayaan, pengembangan usaha mikro, kecil, dan menengah, lembaga kemasyarakatan, Trantibum dan Linmas, penguatan kesiapsiagaan masyarakat dalam menghadapi bencana serta kejadian luar biasa.

i. Belanja dari Pendapatan DAK Fisik

DAK Fisik pada RKPD Tahun 2023 diusulkan/ direncanakan melalui aplikasi KRISNA DAK untuk:

1) DAK Fisik yang mendukung Peningkatan Kualitas Sumber Daya Manusia meliputi Bidang Pendidikan, dengan sub bidang: Pendidikan Anak Usia Dini (PAUD), Sekolah Dasar (SD), Sekolah Menengah Pertama (SMP), Sanggar Kegiatan Belajar (SKB), dan Bidang Kesehatan, dengan sub bidang: Pelayanan Dasar, Pelayanan Rujukan, Pelayanan Kefarmasian dan habis pakai, Peningkatan kesiapan sistem kesehatan, Keluarga Berencana, Penguatan Penurunan AKI-AKB, Penguatan Intervensi *Stunting*.

2) DAK Fisik yang mendukung ketahanan pangan terdiri atas DAK fisik Pengembangan Food Estate, terdiri dari bidang : Pertanian, Irigasi, Jalan; dan Penguatan Kawasan Sentra Produksi Pangan (Pertanian, Perikanan, dan Hewani), terdiri dari bidang pertanian, irigasi, kelautan dan perikanan, dan jalan;

3) DAK Fisik Mendukung Pemulihan Ekonomi Inklusif dan Berkelanjutan terdiri dari Tema Penguatan Destinasi Pariwisata Prioritas, terdiri dari bidang Pariwisata, Industri kecil dan Menengah (IKM), Usaha Mikro Kecil dan Menengah (UMKM), Perdagangan, Lingkungan Hidup dan Jalan, Tema Pengentasan Permukiman Kumuh Terpadu, terdiri dari bidang Air minum, sanitasi dan Perumahan dan Pemukiman;

4) DAK Fisik Mendukung Sarana dan Prasarana dan Konektivitas Daerah, terdiri dari bidang air minum, sanitasi dan jalan.

j. Belanja dari Pendapatan DAK Non Fisik

Kebijakan Belanja DAK Non Fisik di rencanakan untuk operasionalisasi layanan pendidikan dan kesehatan terdiri dari Bantuan Operasional Sekolah (BOS), BOP PAUD Negeri, Dana Bantuan Operasional Penyelenggaraan Kesetaraan, Bantuan Operasional Kesehatan (BOK), Bantuan Operasional Keluarga Berencana (BOKB), Tambahan Penghasilan (Tamsil) Guru PNSD, dan Tunjangan Profesi Guru (TPG) PNSD.

k. Belanja dari Pendapatan Bantuan Keuangan Provinsi

Belanja dari pendapatan Bantuan Keuangan Provinsi didasarkan atas usulan Pemerintah Kabupaten Blora Tahun 2023 kepada Provinsi Jawa Tengah meliputi:

1) Bantuan Keuangan untuk Sinkronisasi Perencanaan Pembangunan Daerah (SPPD) dan TMMD;

2) Bantuan Keuangan Sarana dan Prasarana;

3) Bantuan Keuangan Pendidikan.

4) Bantuan Keuangan RTLH.

Belanja bantuan keuangan propinsi pada RKPD Tahun 2023 tidak di alokasikan.

15. Kewajiban Anggaran Belanja Berdasarkan Ketentuan Peraturan Perundang-Undangan

a. Anggaran Kesehatan

Dalam rangka peningkatan bidang kesehatan, Pemerintah Daerah secara konsisten dan berkesinambungan harus mengalokasikan anggaran kesehatan minimal 10 % dari total belanja APBD diluar gaji, sesuai amanat Pasal 171 ayat (2) Undang-Undang 36 Tahun 2009 tentang Kesehatan.

Penjelasan Pasal 171 ayat (2) Undang-Undang 36 Tahun 2009 menegaskan bahwa bagi daerah yang telah menetapkan lebih dari 10 % agar tidak menurunkan jumlah alokasinya dan bagi daerah yang belum mempunyai kemampuan agar dilaksanakan secara bertahap.

b. Anggaran Pendidikan

Dalam RKPD Tahun 2023, Pemerintah Daerah Kabupaten Blora secara konsisten dan berkesinambungan mengalokasikan anggaran fungsi pendidikan sekurang-kurangnya 20 % dari belanja daerah dalam rangka peningkatan pelayanan bidang pendidikan. Hal ini sesuai amanat Pasal 49 ayat (1) Undang-Undang Nomor 20 Tahun 2003 tentang Sistem Pendidikan Nasional dan Pasal 81 ayat (1) Peraturan Pemerintah Nomor 48 Tahun 2008 tentang Pendanaan Pendidikan.

c. Alokasi Anggaran Pendidikan dan Pelatihan

Dalam RKPD Tahun 2023, pagu indikatif untuk pendidikan dan pelatihan (peningkatan kompetensi) aparatur sipil negara sekurang-kurangnya 0,16 % dari total belanja daerah.

d. Alokasi Anggaran untuk Penguatan Pembinaan dan Pengawasan Inspektorat Daerah

Dalam RKPD Tahun 2023, pagu indikatif unutk penguatan pembinaan dan pengawasan inspektorat daerah sekurang-kurangnya sebesar 0,50 % dari total belanja daerah.

Proyeksi Belanja Daerah Kabupaten Blora Tahun 2022 dan 2023 disandingkan dengan realisasinya pada APBD 2019, 2020 dan 2021

disajikan pada Tabel III-4. Pada tabel tersebut Proyeksi Belanja senilai Rp. 1.820.109.617,000 merupakan rencana anggaran tahun 2023 yang diinput oleh masing-masing Perangkat Daerah.

Tabel III-4
Realisasi, Penetapan, dan Proyeksi Belanja Daerah Kabupaten Blora Tahun Anggaran 2019-2023

No.	Uraian	Realisasi Belanja APBD Tahun Anggaran 2019 (Rp)	Realisasi Belanja APBD Tahun Anggaran 2020 (Rp)	Realisasi Belanja APBD Tahun Anggaran 2021 (unaudited) (Rp)	Penetapan Belanja APBD 2022	Proyeksi Belanja 2023
(1)	(2)	(3)	(4)	(5)	(6)	(7)
1	**Belanja Operasi**	**1.315.350.841.895**	**1.309.563.460.264**	**1.470.335.771.135**	**1.435.301.651.005.**	**1.191.099.140.668**
	Belanja Pegawai	924.532.293.909	854.547.393.403	881.245.653.192	891.723.988.863	746.567.172.083
	Belanja Barang dan Jasa	357.028.347.986	382.478.221.005	501.344.375.927	480.672.207.142	338.797.719.026
	Belanja Bunga	-	-	-	1.300.000.000	7.500.000.000
	Belanja Subsidi	-	-	-	-	
	Belanja Hibah	29.535.200.000	68.752.345.856	85.081.042.016	60.090.885.000	96.939.749.559
	Belanja Bansos	4.255.000.000	3.785.500.000	2.664.700.000	1.514.570.000	1.294.500.000
	Belanja Bantuan Keuangan	-	-	-	-	-
2	**Belanja Modal**	**466.887.346.008**	**349.064.685.820**	**333.553.154.199**		**162.824.397.500**
	Belanja Modal Tanah	13.969.177.820		21.004.850	2.500.000.000	552.500.000

No.	Uraian	Realisasi Belanja APBD Tahun Anggaran 2019 (Rp)	Realisasi Belanja APBD Tahun Anggaran 2020 (Rp)	Realisasi Belanja APBD Tahun Anggaran 2021 (unaudited) (Rp)	Penetapan Belanja APBD 2022	Proyeksi Belanja 2023
(1)	(2)	(3)	(4)	(5)	(6)	(7)
	Belanja Modal Peralatan dan Mesin	89.508.670.291		56.424.274.054	79.019.307.585	24.223.694.000
	Belanja Modal Gedung dan Bangunan	134.689.914.700		100.318.524.395	55.219.731.610	39.296.980.632
	Belanja Modal Jalan, Jaringan dan irigasi	225.917.880.879		146.180.627.000	317.806.144.500	103.135.475.500
	Belanja modal aset tetap lainnya	2.664.601.954		30.608.723.900	1.457.117.000	501.980.000
	Belanja nodal aset lainnya	137.100.364		-	-	428.092.000
3	**Belanja Tidak Terduga**	**-**	**53.941.665.170**	**36.076.345.298**	**12.577.648.300**	**10.000.000.000**
	Belanja Tidak Terduga	-	53.941.665.170	36.076.345.298	12.577.648.300	10.000.000.000
4	Belanja Transfer / Bagi hasil ke Desa	**5.941.900.000**	**7.469.600.000**			**7.200.000.000**

No.	Uraian	Realisasi Belanja APBD Tahun Anggaran 2019 (Rp)	Realisasi Belanja APBD Tahun Anggaran 2020 (Rp)	Realisasi Belanja APBD Tahun Anggaran 2021 (unaudited) (Rp)	Penetapan Belanja APBD 2022	Proyeksi Belanja 2023
(1)	(2)	(3)	(4)	(5)	(6)	(7)
	Bagi Hasil Pajak	5.941.900.000	7.469.600.000	6.916.204.538	6.440.315.000	7.200.000.000
	Bagi Hasil Retribusi					
	Bagi Hasil Pendapatan Lainnya					
5	Belanja Transfer / Bantuan Keuangan	**413.359.848.000**	**389.083.476.500**			**423.821.754.200**
	Bantuan Keuangan ke Pemerintah Daerah Lainnya	413.359.848.000	389.083.476.500			
	Bantuan Keuangan Keuangan ke Desa			413.377.340.000	418.947.093.000	423.671.754.200
	TOTAL BELANJA	**2.201.539.935.903**	**2.109.122.887.754**	**2.260.258.815.170**	**2.329.269.008.000**	**1.800.109.617.000**
	SURPLUS / DEFISIT	**39.430.084.278**	**18.824.073.781**	**-112.205.265.151**	**-210.000.000.000**	**10.000.000.000**

Sumber: BPPKAD Kabupaten Blora,

**) belanja setelah refocusing*

3.2.3 Arah Kebijakan Pembiayaan Daerah

Pembiayaan daerah adalah semua penerimaan yang perlu dibayar kembali dan / atau pengeluaran yang akan diterima kembali, baik pada tahun anggaran berkenaan maupun pada tahun anggaran berikutnya. Pembiayaan daerah merupakan transaksi keuangan daerah yang dimaksudkan untuk menutup selisih antara pendapatan daerah dan belanja daerah. Sumber penerimaan pembiyaan daerah Kabupaten Blora terutama dari sisa lebih perhitungan anggaran tahun sebelumnya. Sebagaimana amanat Permendagri 77 Tahun 2021 bahwa penyertaan modal untuk dilengkapi dengan kajian analisis penyertaan modal (Hasil analisis penyertaan modal/investasi pemerintah daerah berupa hasil analisis penilaian kelayakan, analisis portofolio dan analisis risiko), maka di struktur pembiayaan belum di masukan penyertaan modal.

a. Penerimaan Pembiayaan

   Penerimaan Pembiayaan yang diproyeksi dalam RKPD Tahun 2023 berasal dari Sisa Lebih Perhitungan Anggaran Tahun Sebelumnya (SiLPA). SiLPA didasarkan pada penghitungan yang cermat dan rasional dengan mempertimbangkan perkiraan realisasi anggaran Tahun Anggaran 2022.

b. Pengeluaran Pembiayaan

   Pengeluaran Pembiayaan yang diproyeksikan dalam RKPD Tahun 2023 digunakan untuk angsuran pengembalian pinjaman pemerintah sebesar Rp.100.000.000.000,- dan penyertaan modal pada Badan Usaha Milik Daerah yang di anggarkan sebesar Rp. 10.000.000.000,-

Selanjutnya, proyeksi Pembiayaan Daerah Kabupaten Blora Tahun 2022 dan 2023 disandingkan dengan realisasi APBD 2019, 2020 dan 2021 disajikan pada Tabel III- berikut:

Tabel III-5
Realisasi, Penetapan, dan Proyeksi Pembiayaan Daerah Kabupaten Blora Tahun Anggaran 2019-2023

No.	Uraian	Realisasi Pembiayaan APBD Tahun Anggaran 2019 (Rp)	Realisasi Pembiayaan APBD Tahun Anggaran 2020 (Rp)	Realisasi Pembiayaan APBD Tahun Anggaran 2021 (unaudited) (Rp)	Proyeksi Pembiayaan APBD Tahun Anggaran 2022 (Rp)	Proyeksi Pembiayaan RAPBD Tahun Anggaran 2023
(1)	(2)	(3)	(4)	(5)	(6)	(7)
1	**Penerimaan Pembiayaan Daerah**	**63.922.107.092**	**97.896.191.370**	**112.205.265.151**	**210.000.000.000**	**100.000.000.000**
	Sisa Lebih Perhitungan Anggaran Tahun Anggaran Sebelumnya (SiLPA)	63.802.556.826	97.852.691.370	-	60.000.000.000	100.000.000.000
	Penerimaan kembali dana bergulir	119.550.266	43.500.000	-	-	-
	Pencairan dana cadaangan	-	-	-	-	-
	Penerimaan Pinjaman				150.000.000.000	-
2	**Pengeluaran Pembiayaan Daerah**	**5.499.500.000**	**4.515.000.000**	**-**	**0**	**110.000.000.000**
	Penyertaan Modal/Investasi Daerah	5.499.500.000	4.515.000.000	**-**		10.000.000.000
	Pengembalian Pinjaman Daerah					100.000.000.000
3	**Pembiayaan Netto**	**58.422.607.092**	**54.602.894.000**	**-**	**210.000.000.000**	**-10.000.000.000**
	SILPA	**97.852.691.370**	**73.543.513.028**	**-**	**-**	**-**

Sumber: BPPKAD Kabupaten Blora, Proyeksi BAPPEDA Kab. Blora dan RPJMD Kabupaten Blora Tahun 2021-2026

BAB IV

SASARAN DAN PRIORITAS PEMBANGUNAN DAERAH

4.1. Tujuan Dan Sasaran Pembangunan

Perumusan prioritas dan sasaran pembangunan daerah yang tertuang dalam Rencana Kerja Pemerintah Daerah Tahun 2023 Kabupaten Blora berdasarkan RPJMD Kabupaten Blora Tahun 2021-2026, hasil analisis evaluasi pelaksanaan Rencana Kerja Pemerintah Daerah Tahun 2021, identifikasi isu strategis dan masalah mendesak di tingkat daerah serta nasional, serta rancangan kerangka ekonomi daerah beserta kerangka pendanaan Tahun 2023.

Sesuai visi Bupati dan Wakil Bupati Blora periode tahun 2021-2026 yakni **"Sesarengan Mbangun Blora : Unggul dan Berdaya Saing "** yang memiliki arti :

1. Sesarengan Mbangun Blora mengandung makna bahwa pembangunan di Kabupaten Blora 5 (lima) tahun kedepan diharapkan dapat dilaksanakan secara bersama dan bergotong royong antara pemerintah, masyarakat dan pihak swasta dengan mengoptimalkan seluruh potensi dan kapasitas yang dimiliki.
2. Unggul mengandung makna bahwa potensi di Kabupaten Blora lebih baik dari daerah lain dengan memanfaatkan segala potensi lokal baik sumber daya manusia maupun sumber daya ekonomi.
3. Berdaya saing memiliki makna sebagai kemampuan dan kekuatan untuk bersaing dengan daerah lain dengan memanfaatkan keunggulan komparatif dan kompetitif yang dimiliki Kabupaten Blora.

Dalam melaksanakan visi tersebut perlu dijabarkan dalam misi guna tercapai tercapai pembangunan antara lain :

1. Membangun sumber daya manusia yang berkualitas, bedaya saing dan berkarakter.
2. Mewujudkan infrastruktur yang baik dan tata lingkungan yang berkelanjutan.

3. Mewujudkan birokrasi yang profesional, progresif, bersih dan akuntabel.
4. Menciptakan kondisi wilayah yang kondusif.
5. Memperkuat ekonomi kerakyatan berbasis potensi daerah dan membuka peluang investasi untuk mengurangi pengangguran dan kemiskinan.

Misi yang telah ditetapkan kemudian diturunkan dalam tujuan dan sasaran pembangunan Kabupaten Blora yang tercantum dalam Rancangan RPJMD Kabupaten Blora Tahun 2021-2026, pencapaiannya ditetapkan target tahunan di setiap indikator kinerjanya. Keterkaitan antara Misi, Tujuan, Sasaran, Indikator Kinerja dan Target Tahun 2023 sebagaimana tertuang dalam RPJMD Kabupaten Blora Tahun 2021-2026 tabel berikut :

Tabel 4-1
Keterkaitan Misi, Tujuan, Sasaran dan Indikator Kinerja pada RKPD Kabupaten Blora Tahun 2023

Tujuan	Sasaran	Indikator Kinerja Tujuan/Sasaran	Satuan	Target Tahun 2023
Misi : Membangun sumber daya manusia yang berkualitas, berdaya saing dan berkarakter				
Meningkatkan Kualitas Sumberdaya manusia		1. Indeks Pembangunan Manusia	Indeks	69,44
		2. Indeks Pembangunan Gender (IPG)	Indeks	84,04
	Meningkatnya kualitas pelayanan pendidikan	1. Rata-rata Lama Sekolah	Tahun	7,19
		2. Angka Harapan Lama Sekolah	Tahun	12,35
	Meningkatnya usia harapan hidup masyarakat	Usia Harapan Hidup	Tahun	74,74
	Meningkatnya kualitas hidup perempuan	Indeks Pemberdayaan Gender (IDG)	Indeks	65,67
Misi : Mewujudkan infrastruktur yang baik dan tata lingkungan yang berkelanjutan				
Mewujudkan infrastruktur yang baik dan tata lingkungan		Indeks Kualitas Lingkungan Hidup	Indeks	69,77
		Tingkat pembangunan infrastruktur daerah	%	85,60

Tujuan	Sasaran	Indikator Kinerja Tujuan/Sasaran	Satuan	Target Tahun 2023
yang berkelanjutan	Meningkatnya Kualitas Infrastruktur	Persentase rumah layak huni	%	69
		Persentase Kawasan perkotaan non kumuh	%	99,76
		Persentase Penduduk mengakses Air Minum layak dan aman	%	93
		Persentase Penduduk mengakses Sanitasi layak dan aman	%	99
		Persentase jalan mantap	%	69
		Persentase daerah irigasi terlayani jaringan irigasi	%	46
		Persentase kesesuaian pemanfaatan ruang terhadap rencana tata ruang	%	100
		Persentase sarana perhubungan kondisi baik	%	91
	Meningkatnya Kualitas lingkungan hidup	Indeks Kualitas Air	Indeks	54.44
		Indeks Kualitas Udara	Indeks	88,46
		Indeks Kualitas Tutupan Lahan	Indeks	61,54
Misi : : **Mewujudkan Birokrasi yang professional , progresif, bersih dan akuntabel**				
Meningkatkan kualitas Tata Kelola Pemerintahan		Indeks Reformasi Birokrasi	Indeks	65 (B)
	Terwujudnya birokrasi yang bersih dan akuntabel	Nilai SAKIP	Skor	72,5 (BB)
		Opini BPK terhadap Laporan Keuangan Pemerintah Daerah	Opini	WTP
		Indeks Penerapan Managemen Resiko (MRI)	Indeks	2,2
	Terwujudnya birokrasi yang kapabel	Tingkat Kematangan Organisasi Perangkat Daerah	Level	3
		Indeks Sistem Pemerintahan Berbasis Elektronik (SPBE)	Indeks	3
		Indeks Profesionalitas ASN	Indeks	76,5

Tujuan	Sasaran	Indikator Kinerja Tujuan/Sasaran	Satuan	Target Tahun 2023
	Meningkatnya kualitas Pelayanan publik	Rata-rata Indeks Kepuasan Masyarakat	Indeks	74
Misi : Menciptakan kondisi wilayah yang kondusif				
Terciptanya kohesi sosial dalam kehidupan masyarakat		Indeks Pembangunan Masyarakat (IPMas)	Indeks	0,65
	Meningkatnya penanganan konflik dan pelanggaran peraturan daerah	Persentase konflik sosial tertangani	%	
		Persentase Pelanggaran Perda/perkada tertangani	%	84
Misi : Memperkuat ekonomi kerakyatan berbasis potensi daerah dan membuka peluang investasi untuk mengurangi pengangguran dan kemiskinan				
Meningkatkan pertumbuhan dan daya saing Ekonomi		Pertumbuhan Ekonomi	%	3 - 5
		Laju Inflasi	%	2,5-6
	Meningkatnya pertumbuhan sektor-sektor unggulan daerah	Pertumbuhan PDRB Sektor Pertanian dan Perikanan	%	1,79
		Pertumbuhan PDRB Sektor industri pengolahan	%	10,02
		Pertumbuhan PDRB Sektor Perdagangan	%	10,82
		Pertumbuhan PAD sektor pariwisata	%	4
	Meningkatnya investasi daerah	Pertumbuhan Investasi	%	2,5
Menurunkan penduduk miskin		Persentase penduduk Miskin	%	11,12
	Meningkatnya penyerapan tenaga kerja	Tingkat Pengangguran Terbuka	%	5,4
	Meningkatnya penanganan masalah kesejahteraan sosial	Persentase Pemerlu Pelayanan Kesejahteraan Sosial (PPKS) tertangani	%	0,74
	Meningkatnya kemandirian desa.	Indeks Desa Membangun	Indeks	0,6515

Sumber: RPJMD Kabupaten Blora Tahun 2021-2026

4.2. Prioritas Dan Sasaran Pembangunan Tahun 2023

Penyusunan RKPD Kabupaten perlu memperhatikan kebijakan yang berada di atasnya seperti kebijakan nasional dan kebijakan provinsi. Kesinambungan antara kebijakan daerah dengan kebijakan nasional diperlukan untuk mewujudkan tujuan pembangunan Indonesia

4.2.1. Arah Kebijakan Pembangunan Nasional Tahun 2023

Tema Tema RKP Tahun 2023: **"Peningkatan Produktivitas Untuk Transformasi Ekonomi Yang Inklusif dan berkelanjutan"**, dengan pembangunan nasional diarahkan pada 8 (delapan) arah kebijakan yang meliputi:

1. Arah kebijakan percepatan penghapusan kemiskinan ekstrem dilakukan untuk peningkatan sistem jaminan sosial, modernisasi pertanian, dan pemerataan pembangunan, yang ditandai dengan pencapaian:
   a. Penghapusan kemiskinan ekstrem sebesar 1,5-2,0%;
   b. Proposi penduduk yang tercakup dalam program jaminan sosial sebesar 91%;
   c. Nilai Tukar Petani sebesar 103-105; dan
   d. Nilai Tukar Nelayan sebesar 105-107.

   Dukungan terhadap Major Project (MP), antara lain: reformasi sistem perlindungan sosial; food estate (kawasan sentra produksi pangan).
2. Arah kebijakan peningkatan kualitas SDM kesehatan dan pendidikan dilakukan untuk peningkatan sistem kesehatan dan pendidikan (sistem pendidikan dan pendidikan karakter), yang ditandai dengan pencapaian:
   a. Prevelansi stunting (pendek dan sangat pendek) pada balita sebesar 17,5%;
   b. Insidensi TB 211 per 100.000 penduduk;
   c. Persentase puskesmas dengan jenis tenaga kesehatan sesuai standar sebesar 71%;
   d. Proposi pekerja yang bekerja pada bidang keahlian menengah dan tinggi sebesar 43%;

e. Persentase sumber daya manusia (SDM) ilmu pengetahuan dan teknologi (IPTEK) (dosen, peneliti, perekayasa) berkualifikasi S3 sebesar 17,48%;

f. Rata-rata lama sekolah penduduk usia 15 tahun ke atas sebesar 9,24 tahun; dan

g. Angka partisipasi kasar Pergurungan Tinggi (PT) sebesar 31,89%.

Dukungan terhadap Major Project (MP), antara lain: reformasi kesehatan nasional; dan reformasi pendidikan keterampilan (pendidikan dan pelatihan vokasi untuk industri 4.0).

3. Arah kebijakan penanggulangan penanganan disertai dengan peningkatan decent job dilakukan untuk penyediaan lapangan usaha, yang ditandai dengan pencapaian:
   a. Proposi pekerja yang bekerja pada bidang keahlian menengah dan tinggi sebesar 43%;
   b. Persentase angkatan kerja berpendidikan menengah ke atas sebesar 48%;
   c. Jumlah SDM bidang komunikasi dan informatika yang kompeten dan profesional sebanyak 50.000 orang; dan
   d. Persentase lulusan PT yang langsung bekerja dalam jangka waktu 1 tahun setelah kelulusan sebesar 60,71%.
4. Arah kebijakan mendorong pemulihan dunia usaha dilakukan untuk revitalisasi pariwisata dan pengembangan UMKM, yang ditandai dengan pencapaian:
   a. Pertumbuhan wirausaha sebesar 3,50%;
   b. Pertumbuhan PDB pertanian sebesar 3,9-4,2%;
   c. Nilai devisa pariwisata sebesar US$ 1,76-6,06 Miliar;
   d. Kontribusi PDB pariwisata sebesar 4,3%; dan
   e. Nilai tambah ekonomi kreatif sebesar Rp. 1.279 triliun.

   Dukungan terhadap Major Project (MP), antara lain: destinasi pariwisata prioritas; dan pengelolaan terpadu UMKM.
5. Arah kebijakan revitalisasi industri dan penguatan riset terapan dilakukan untuk industrialisasi serta riset dan inovasi, yang ditandai dengan pencapaian:
   a. Pertumbuhan industri pengolahan sebesar 5,4-5,9%;

b. Konstribusi PDB industri pengolahan 20,6%;
c. Produk inovasi dan produk prioritas riset nasional yang dihasilkan yang dihasilkan sebesar 10;
d. Peringkat Global Innovation Index 75-80;
e. Pertumbuhan PDB industri pengelolaan nonmigas sebesar 5,55-6,6,08%; dan
f. Kontribusi PDB industri pengolahan nonmigas sebesar 18,80%.

Dukungan terhadap Major Project (MP), antara lain: kawasan industri prioritas dan smelter.

6. Arah kebijakan pembangunan rendah karbon dan transisi energi (respon terhadap perubahan iklim) dilakukan untuk ekonomi rendah karbon dan transisi energi, yang ditandai dengan pencapaian:
   a. Persentase penurunan emisi gas rumah kaca sebesar 27,02%;
   b. Kapasitas terpasang pembangkit EBT-kumulatif sebesar 1.778,2 GW;
   c. Perusahaan industri menengah besar yang tersertifikasi Standar Industri Hijau (SIH) berdasarkan SIH yang ditetapkan sebesar 61 perusahaan; dan
   d. Efisiensi perusahaan yang menerapkan industri hijau sebesar 6%.

   Dukungan terhadap Major Project (MP), antara lain: MP pembangunan fasilitas pengelolaan limbah B3; dan akselerasi pengembangan enegri terbaharukan dan konservasi energi.
7. Arah kebijakan percepatan pembangunan infrastruktur dasar antara lain: air bersih dan sanitasi dilakukan untuk penyediaan air bersih dan sanitasi, infrastruktur digital, dan infrastruktur konektivitas, yang ditandai dengan pencapaian:
   a. Volume tampungan air per kapita sebesar 54,50 m3/detik;
   b. Persentase rumah tangga yang menempati hunian dengan akses sanitasi (air limbah domestik) layak dan aman (82,07 layak, termasuk 11,5 aman);
   c. Persentase rumah tangga yang menempati hunian dengan akses air minum layak sebesar 97,5%;
   d. Masyarakat pengguna internet sebesar 80,7%; dan

e. Kecamatan yang terjangkau infrastruktur jaringan serat optik kumulatif sebesar 50%.

Dukungan terhadap Major Project (MP), antara lain: reformasi sistem kesehatan nasional; transformasi digital; jaringan pelabuhan utama terpadu; dan percepatan penurunan kematian ibu dan sunting.

8. Arah kebijakan pembangunan Ibu Kota Nusantara dilakukan untuk fasilitasi dasar di IKN,

Sasaran Pembangunan Nasional Tahun 2023 adalah :

1. pertumbuhan ekonomi (target : 5,3-5,9);
2. penurunan emisi gas rumah kaca (target : 27,02 %).
3. tingkat pengangguran terbuka (target : 5,3 – 6,0 %);
4. Rasio Gini (target : 0,376-0,378);
5. Indeks pembangunan manusia (target : 73,29 – 73,35);
6. tingkat kemiskinan (target : 7-8 %).
7. Nilai Tukar Petani (target : 103 – 105)

Sasaran dan prioritas pembangunan RKP 2023 menjadi acuan dan referensi dalam penyusunan Rencana Kerja dan Anggaran Kementerian/Lembaga dan Rencana Kerja Pemerintah Daerah (RKPD), dengan dibarengi penguatan koordinasi tingkat pusat dan daerah dengan THIS (Tematik Holistik Integratif dan Sapsial).

Telaah Perpes 79/2019 tentang Percepatan Pembangunan Ekonomi Kawasan Kendal – Semarang – Salatiga – Demak - Grobogan, Kawasan Purworejo – Wonosobo – Magelang - Temanggung, dan Kawasan Brebes – Tegal – Pemalang. Kabupaten Blora dalam Perpres ini ditempatkan sebagai 'kawasan pendukung' sebagai bagian dari Kawasan Rembang-Blora. Perpres ini utamanya mempercepat dan mengembangkan 3 kawasan utama di Jawa Tengah sesuai judul perpres (karena keberadaaan Proyek Strategis Nasional dan Kawasan Strategis Nasional di 3 kawasan tersebut). Rencana Induk Tahun 2020-2024 dalam Lampiran Perpres ini disiapkan oleh Bappeda Provinsi Jawa Tengah beserta Pemerintah Kabupaten/Kota. Usulan proyek dalam Rencana Induk ini yang berlokasi di Kabupaten Blora:

1. Pembangunan Bendung Gerak Karangnongko;
2. Pembangunan Embung Karangjati;

3. Peningkatan Jalan Rembang-Blora-Cepu;
4. Peningkatan Jalan Randublatung-Getas;
5. Pengembangan Bandara Ngloram.

4.2.2. Arah Kebijakan Pembangunan Provinsi Jawa Tengah Tahun 2023

RKPD Provinsi Jawa Tengah pada Tahun 2023 merupakan tahun terakhir (empat) pelaksanaan RPJMD Provinsi Jawa Tengah Tahun 2018-2023 dengan visi pembangunan daerah:"**Menuju Jawa Tengah Sejahtera dan Berdikari, Tetep Mboten Korupsi, Mboten Ngapusi**", dimana kebijakan pembangunan Provinsi Jawa Tengah tahun 2023 diarahkan untuk "Perwujudan Masyarakat Jawa Tengah Yang Semakin Sejahtera dan Berdikari", dengan prioritas:

1. Pemantapan pertumbuhan dan ketahanan ekonomi secara berkelanjutan dan semakin berdikari dengan memperhatikan keberlanjutan lingkungan hidup dan ketahanan bencana, difokuskan pada :
    a. Peningkatan produksi dan produktivitas pertanian, perkebunan, dan peternakan, dalam rangka meningkatkan kesejahteraan petani melalui antara lain hilirisasi berbasis industri, peningkatan kualitas kelembagaan petani berbasis korporasi, peningkatan akses permodalan dan subsidi bunga kredit, dukungan jaminan usaha/asuransi, pengembangan kawasan pertanian/food estate, peningkatan peran petani gurem dan buruh tani melalui penguatan database, serta peningkatan prasarana dan sarana pertanian;
    b. Peningkatan produksi dan kualitas hasil perikanan dalam rangka meningkatkan kesejahteraan pelaku usaha perikanan melalui jaminan kemudahan perijinan, peningkatan akses permodalan, asuransi nelayan, penguatan kelembagaan nelayan berbasis korporasi, meningkatkan nilai tambah produk perikanan melalui optimalisasi Unit Pengolahan Ikan (UPI), serta peningkatan kualitas prasarana sarana perikanan berbasis teknolog;

c. Optimalisasi pemanfaatan potensi sumber daya hutan kayu dan non kayu dengan tetap memperhatikan keberlanjutan fungsi lindung hutan;
d. Peningkatan ketahanan pangan melalui perwujudan sistem logistik daerah, pemanfaatan lahan pekarangan dan marjinal sebagai sumber pemenuhan pangan keluarga, penanganan desa rawan pangan, pengelolaan cadangan pangan pemerintah dan masyarakat, diversifikasi konsumsi pangan Beragam, Bergizi, Seimbang, dan Aman, serta mutu dan keamanan pangan segar,
e. Peningkatan produksi dan produktivitas usaha dan industri kecil menengah, serta koperasi melalui peningkatan nilai tambah, diversifikasi produk, standarisasi produk dan inovasi produk, pengembangan inovasi teknologi produksi, pengembangan bahan baku industri substitusi impor, penguatan keperantaraan akses pembiayaan dan pemasaran terutama pemasaran berbasis digital, keperantaraan usaha kecil ke usaha menengah/besar, serta penguatan kelembagaan dan manajemen koperasi dan UKM;
f. Peningkatan eco socio tourism berbasis masyarakat dan lingkungan hidup melalui perbaikan prasarana sarana destinasi pariwisata, peningkatan promosi pariwisata, peningkatan aksesibilitas, serta optimalisasi peran swasta dan masyarakat dalam industri pariwisata;
g. Peningkatan nilai penanaman modal melalui penyempurnaan sistem dan layanan perijinan yang mudah, murah, cepat, transparan, dan akuntabel, pemberian fasilitasi kemudahan perijinan berusaha, peningkatan upaya pengawalan kepeminatan dan pengawasan penanaman modal, penyediaan infrastruktur yang mendukung, serta penguatan sinergi pengembangan investasi Pemerintah dan dunia usaha;
h. Peningkatan aksesibilitas dan keselamatan distribusi barang, jasa dan penumpang, serta konektivitas antar daerah dan wilayah pengembangan serta antar wilayah pantura, tengah, dan pansela;

i. Peningkatan daya dukung dan daya tampung lingkungan hidup melalui konservasi DAS, rehabilitasi hutan dan lahan, konservasi sumberdaya air, perbaikan kualitas air sungai danau waduk, peningkatan tampungan air baku, pengendalian pemanfaatan air permukaan dan air tanah, pengendalian banjir dan rob, rehabilitasi kawasan pesisir dan laut, pengelolaan sampah berbasis 3Ng (Ngelongi, Nggunakke, dan Ngolah), penerapan Good Mining Practice, konservasi energi, pemanfaatan energi baru terbarukan, serta penguatan karakter masyarakat untuk mencintai lingkungan hidup dengan pendekatan pembangunan rendah karbon yang berketahanan iklim;;

j. Peningkatan ketahanan bencana melalui harmonisasi regulasi penanggulangan bencana di tingkat daerah, dokumentasi sejarah kebencanaan, penguatan literasi kebencanaan, perencanaan penanggulangan bencana, penguatan sistem peringatan dini, peningkatan kapasitas pemerintah daerah dalam pembiayaan dan penanggulangan bencana, pemberdayaan masyarakat dalam penanggulangan bencana, serta peningkatan kemitraan antar daerah dan antar lembaga dalam pengurangan risiko bencana;

2. Pemantapan percepatan pengurangan kemiskinan dan pengangguran, yang juga diarahkan untuk mendukung kebijakan penanggulangan kemiskinan ekstrem (PKE); dengan fokus pada :

a. Penyediaan basic need access (akses kebutuhan dasar) untuk penduduk miskin perdesaan dan perkotaan utamanya pada kelompok rumah tangga petani, nelayan, buruh, pelaku usaha mikro kecil (UMK), dan kelompok rentan lainnya baik bersifat langsung maupun tidak langsung dalam rangka mengurangi beban pengeluaran masyarakat miskin antara lain penyediaan layanan dasar untuk masyarakat miskin (Rumah Sederhana Layak Huni/RSLH, jamban, akses air bersih, dan listrik murah;

b. Penguatan sustainable livelihood (keberlanjutan ekonomi masyarakat) untuk meningkatkan kemampuan dan pendapatan masyarakat miskin, utamanya melalui pendampingan dan pengembangan daya saing usaha mikro dan kecil yang

berkelanjutan, meningkatan produktivitas masyarakat miskin dan rentan miskin baik secara individu maupun berbasis kelompok (community based), pengembangan aktivitas ekonomi baru berbasis pada potensi lokal, pengembangan kewirausahaan pemuda yang berkelanjutan, dan pengembangan ekonomi digital;;

c. Penguatan tata kelola kelembagaan penanggulangan kemiskinan terutama melalui verifikasi dan validasi data berbasis masyarakat dan pemanfaatan data di tingkat daerah, penguatan peran Puskesos dalam keperantaraan penyediaan layanan dasar dan perlindungan sosial, serta penguatan sinergi kebijakan dan program baik secara horisontal maupun vertika;
d. Pengurangan pengangguran melalui peningkatan kualitas dan produktivitas tenaga kerja, penciptaan atau perluasan kesempatan kerja, perlindungan tenaga kerja, jaminan sosial, kesejahteraan pekerja, pencegahan dan penyelesaian hubungan industrial, mogok kerja, dan penutupan perusahaan, peningkatan kepatuhan dalam menerapkan peraturan ketenagakerjaan, penanganan kasus ketenagakerjaan, pelayanan pengawasan tenaga kerja, serta membangun kesatuan sistem demand dan supply side tenaga kerja.

3. Pemantapan kualitas hidup dan kapasitas sumber daya manusia menuju SDM berdaya saing, yang difokuskan pada:
   a. Penuntasan Wajib Belajar (Wajar) 12 Tahun serta pemenuhan Standar Pelayanan Minimal (SPM) bidang pendidikan melalui pencegahan dan penanganan Anak Tidak Sekolah (ATS), peningkatan sarana prasarana pendidikan, penyediaan pendidik dan tenaga pendidik yang merata dan berkualitas, peningkatan budaya baca pada satuan pendidikan dan masyarakat, serta internalisasi nilai-nilai masyarakat melalui agama, budaya, dan kearifan lok;
   b. Penguatan pembangunan kesehatan paripurna utamanya mitigasi kematian ibu, bayi, dan balita, pengendalian penyakit menular dan tidak menular, peningkatan sarana dan prasarana

kesehatan, penguatan manajemen dan layanan kesehatan, pemenuhan dan pemerataan tenaga kesehatan, peningkatan kompetensi tenaga kesehatan, peningkatan perlindungan kesehatan khususnya bagi masyarakat dengan tingkat kesejahteraan terendah, peningkatan respon krisis kesehatan, peningkatan pengetahuan dan perilaku hidup sehat, peningkatan kebugaran masyarakat melalui peningkatan partisipasi olahraga masyarakat, penyediaan sarana prasarana olahraga memadai, peningkatan tenaga keolahragaan, serta penyelenggaraan even olahraga;

c. Peningkatan kualitas hidup perempuan dan anak melalui pemberdayaan perempuan, pemenuhan hak anak, pencegahan terhadap kekerasan perempuan dan anak, serta penyelenggaraan layanan terpadu korban kekerasan perempuan dan anak;

d. Pembangunan kependudukan berdasarkan 5 pilar pengendalian kuantitas penduduk, peningkatan kualitas penduduk, pembangunan keluarga, penataan persebaran dan pengaturan mobilitas penduduk, dan penataan administrasi kependudukan.

4. Perwujudan tata kelola pemerintahan yang baik dan bersih, kondusivitas wilayah, serta pemantapan kapasitas dan ketahanan fiskal daerah, difokuskan pada :

   a. Pemantapan kualitas pelayanan publik termasuk penerapan pemerintahan digital guna mendukung pelayanan publik yang efisien, efektif, transparan, kolaboratif, dan inovatif, sarana pelayanan publik yang inklusif, open government melalui perkuatan keterbukaan informasi publik, dan partisipasi publik dalam penyelenggaraan pemerintahan;

   b. Penguatan efektivitas dan efisiensi manajemen pemerintahan melalui pengembangan sistem manajemen pembangunan berbasis kinerja, penguatan proses perencanaan, penganggaran, pengendalian dan evaluasi secara terpadu berbasis elektronik, pengendalian internal secara berkala terhadap capaian target indikator kinerja (organisasi dan individu) dan keuangan sebagai dasar dalam pemberian besaran tunjangan kinerja, serta

mendorong implementasi kebijakan penguatan sistem integritas internal instans;

c. Perwujudan efisiensi kelembagaan dan sistem manajemen sumber daya manusia aparatur yang baik melalui optimalisasi struktur organisasi yang adaptif dan mampu menjalankan proses bisnis menuju tercapainya tujuan dan sasaran kinerja, pengembangan kompetensi ASN yang berorientasi pada pencapaian talenta dan kinerja, serta optimalisasi peta proses bisnis pemerintahan daerah;
d. Penguatan kondusivitas wilayah melalui edukasi tentang keberagaman, toleransi, spiritualisme, dan kewarganergaraan termasuk pendidikan politik kepada seluruh lapisan masyarakat sejak dini, serta penguatan mitigasi ekstremisme, terorisme, radikalisme, dan tindak kriminal;
e. Pemantapan kapasitas dan ketahanan fiskal daerah secara lebih progresif, realistis, dan kondusif melalui optimalisasi penerimaan Pendapatan Asli Daerah (PAD), pengelolaan dana transfer, dan penguatan peran BUMD.

Melihat arah kebijakan tersebut maka target sasaran makro pembangunan tahun 2023 yang akan dicapai Pemerintah Provinsi Jawa Tengah, antara lain meliputi :

a. Persentase penurunan konflik SARA sebesar 15,00 persen;
b. Indeks Reformasi Birokrasi sebesar 80,00;
c. Angka Kemiskinan sebesar 9,51 – 9,29 persen;
d. Indeks Gini sebesar 0,34;
e. Tingkat Pengangguran Terbuka sebesar 5,63 – 4,80 persen;
f. Pertumbuhan Ekonomi antara 5,00 – 5,60 persen;
g. Inflasi pada angka 3,0 ± 1 persen;
h. PDRB per kapita sebesar 43,32 juta rupiah;
i. Indeks Williamson sebesar 0,56;
j. Nilai Tukar Petani 104,05;
k. Indeks Pembangunan Manusia sebesar 72,75;
l. Indeks Pembangunan Gender sebesar 92,21; dan
m. Indeks Kualitas Lingkungan Hidup sebesar 67,57

4.2.3 Penelaahan Pokok-Pokok Pikiran DPRD

Sesuai dengan Peraturan Pemerintah Nomor 12 Tahun 2018 tentang Pedoman penyusunan tata tertib DPRD Propinsi, Kabupaten dan Kota pasal 54 ayat (1) Badan anggaran DPRD mempunyai tugas dan wewenang untuk memberikan saran dan pendapat berupa pokok pikiran DPRD kepada Kepala Daerah dalam mempersiapkan rancangan APBD sebelum peraturan Kepala Daerah tentang Rencana kerja Pemerintah Daerah ditetapkan. Saran dan pendapat berupa rumusan permasalahan pembangunan daerah berdasarkan hasil reses/penjaringan masyarakat. Dalam perumusan Pokir DPRD harus di selaraskan dengan prioritas pembagunan daerah serta ketersediaan kapasitas riil anggaran.

Dalam pelaksanaan Musrenbang RKPD Kabupaten Blora Tahun 2023 disampaikan pokok-pokok pikiran DPRD dalam upaya kesejahteraan masyarakat melalui sesarengan mbangun Blora yang maju dan berdaya saing , sebagai berikut :

1. Pelayanan kesehatan esensial masih menjadi prioritas di masa pandemi covid-19 yang masih berlangsung. Kesehatan esensial yang dimaksud adalah pelayan rutin dasar yang terus ada di masyarakat dan terus ditingkatkan pelayanan bagi masyarakat, ketersedian Vaksin untuk memutuskan pandemi covid-19 harus terus disediakan.
2. Perbaikan infrastruktur jalan sebagai bagian dari upaya pengentasan kemiskinan dan meningkatkan kesejahteraan masyarakat perlu ditingkatkan. Infrstruktur terutama jalan yang buruk merupakan salah satu penyebab kemiskinan, dan berefek pada ekonomi. Pengadaan penerangan jalan umum baik di area perumahan maupun jalan poros perlu dilakukan peningkatan.
3. Peningkatan Sumber Daya Manusia untuk mengurangi angka pengangguran, merupakan hal penting di Kabupaten Blora, di tengah dampak covid-19. Di sektor ekonomi pihak DPRD mendorong untuk peningktan tenaga kerja lokal perlu dilakukan, pemkab melalui dinas terkait diharapkan dapat mencukupi kebutuhan tenaga kerja lokal yang terampil dan siap pakai untuk menunjuang ketersediannya kesempatan kerja di Kab Blora;

4. Kab Blora masuk katogori Wilayah rawan bencana kekeringan, sehingga penyediaan air bersih masih mnjadi pekerjaan rumah masih jauh dari kata Ideal, baik dari segi akses, serta kualitas, dan masih harus diperbaiki;
5. Mata pencarian masyarakat kabupaten masih di dominasi pertanian, peningktan hasil produk pertanian perlu dukungan dari pemerintah, baik peningkatan sumber daya manusia, sarana dan prasarana pertanian, dan terdapat keluhan dari petani atas keterlambatan pupuk untuk itu mohon perhatian dan tindak lanjut pemerintah;
6. Pemerintah daerah dan pemerintah pusat harus bersinergi dalam peningkatan pelayanan publik yang merupakan cermin dari kualitas pemerintah daerah yang dirasakan langsung oleh masyarakat, DPRD mendukung terintegrasinya mall pelayanan publik, dalam program 99 hari kerja, integrasi pelayanan yang memanfaatkan teknologi dirasa lebih efektif dan efisien.

4.2.4 Arah Kebijakan dan Prioritas Pembangunan Daerah Kabupaten Blora Tahun 2023

Berdasarkan analisa isu-isu strategis permasalahan pembangunan daerah dan pencapaian pembangunan daerah yang ada, maka pembangunan daerah tahun 2023 diarahkan pada tema/agenda pembangunan **"Pengembangan Sumberdaya Manusia dan Infrastruktur Pendukung Perekonomian Daerah Serta Pemantapan Tata Kelola Pemerintahan"**. Pemulihan ekonomi di tahun 2023 tetap menjadi fokus pembangunan Kabupaten Blora yang diarahkan pada peningkatan kualitas infrastruktur yang mendukung pelayanan dasar. Pembangunan infrastruktur jalan dan jembatan yang mendukung sentra industri, pertanian, perkebunan dan pariwisata serta akses pelayanan masyarakat di wilayah yang terdapat kurangnya pelayanan Kesehatan dan Pendidikan. Dalam penjabarannya, dirumuskan 5 (lima) arah kebijakan pembangunan daerah, yaitu:

1. **Peningkatan kualitas dan daya saing sumber daya manusia** , dengan fokus pada :
   a. Pemantapan kualitas pelayanan kesehatan masyarakat melalui

pemenuhan dan penguatan tenaga medis yang profesional terutama dokter spesialis melalui program bantuan pendidikan bagi dokter yang melanjutkan ke dokter spesialis, penguatan dan penerapan SPM kesehatan, mewujudkan Jaminan Pemeliharaan Masyarakat terutama untuk masyarakat miskin dan rentan, melalui Kartu Blora Sehat, peningkatan puskesmas Randublatung menjadi Rumah Sakit tipe D, penurunan angka kematian ibu, angka kematian bayi dan balita, mortalitas dan morbiditas melalui program Mandeng Sedulur Meteng, penurunan angka penyakit menular dan tidak menular melalui program Home Care, penurunan kasus gizi buruk, dan kasus stunting yang diharapkan zero growth stunting melalui peningkatan upaya promotif dan preventif dengan pembudayaan gerakan masyarakat hidup sehat (GERMAS), pemulihan kesehatan pasca covid-19 melalui peningkatan cakupan vaksinasi bagi masyarakat.

b. Peningkatan mutu pelayanan pendidikan melalui peningkatan sarana dan prasarana belajar yang komprehensif , pemberian bantuan pendidikan melalui beasiswa bagi masyarakat miskin sampai ke jenjang perguruan tinggi melalui program Kartu Blora Pintar dengan konsep “satu desa dua sarjana”, penanaman karakter akhlak siswa melalui program “satu desa satu hafidz” , pemberian dukungan operasional PAUD terutama pemberian insentif guru PAUD dan penguatan program Bunda PAUD baik tingkat Kabupaten, Kecamatan maupun Desa/Kelurahan, peningkatan peran Pembinaan Kesejahteraan Keluarga (PKK), dan Puskesmas agar pelayanan kepada anak usia dini memenuhi kebutuhan akan pendidikan, pengasuhan, perlindungan, kesehatan, dan gizi bekerja sama dengan posyandu, Penyuluh Keluarga Berencana (PKB)/Bina Keluarga Balita (BKB), peningkatan Lembaga Pendidikan Dasar dengan dukungan tenaga pendidik yang profesional melalui peningkatan kompetensi guru, peningkatan kesejahteraan guru terutama guru tidak tetap dan guru madrasah diniyah, serta kurikulum

yang sesuai perkembangan, peningkatan pendidikan keagamaan di semua tingkatan melalui program Blora Mengaji serta pemberian dukungan operasional bagi lembaga keagamaan dan insentif bagi tenaga pengajar keagamaan penguatan dukungan alih status perguruan tinggi di Kabupaten Blora menjadi Universitas.

c. Pemantapan mutu pelayanan perpustakaan berbasis teknologi informasi dan koleksi digital guna meningkatkan kecerdasan masyarakat serta meningkatan minat baca masyaraka.
d. Pemantapan pelayanan KB dan kesehatan reproduksi serta sistem kependudukan yang handal untuk mencapai kesejahtaraan masyarakat dengan fokus pada pengendalian penduduk melalui peningkatan akseptor KB metode alat kontrasepsi jangka panjang.
e. Peningkatan pengarusutamaan gender dalam pembangunan melalui penyusunan anggaran berbasis gender serta peningkatan peran perempuan dalam pembangunan.
f. Pengembangan seni budaya di masyarakat agar lebih dikenal melalui fasilitasi pertunjukan seni dan budaya menjadi agenda tahunan dan fasilitasi kelompok seni di masyarakat agar lebih berkreatif.
g. Peningkatan prestasi olah raga melalui pemenuhan sarana dan prasarana olahraga yang memadai dan pencarian atlet berprestasi di bidang olah raga melalui pembinaan yang berjenjang dan paripurna.

2. Pemerataan kualitas sarana dan prasarana dan tata kelola lingkungan hidup, dengan fokus pada :

a. Terpeliharanya kualitas jalan dan jembatan di seluruh wilayah Kabupaten Blora dengan kualitas yang baik dan terpeliharanya fasilitas terminal angkutan untuk memperlancar perekonomian daerah terutama daerah perbatasan dan daerah tertinggal;
b. Moda transportasi untuk mendukung bandara ngloram melalui peningkatan akses dari dan menuju bandara.
c. Pelestarian sumber daya air melalui restorasi lahan kritis dengan

pengelolaan yang handal dan kuatnya kelembagaan pengelola sumber daya air.

d. Pemantapan pelayanan jaringan listrik di seluruh pelosok dan terpeliharanya pelestarian lingkungan dalam pemanfaatan energi;.
e. Pemantapan sistem telekomunikasi dengan memperhatikan kaidah penataan ruang, keamanan, ketertiban lingkungan, estetika dan kebutuhan komunikasi, membuka jaringan telekomunikasi di seluruh wilayah terutama desa pinggiran.
f. Pemantapan pemanfaatan air bersih permukaan dan air tanah dengan memperhatikan pelestarian lingkungan dan sumber daya air melalui pembangunan embung dan bangunan air serta peningkatan jaringan irigasi untuk peningkatan ketahanan pangan.
g. Pemantapan kualitas perumahan dan permukiman yang menunjang peningkatan kesejahteraan masyarakat terutama bagi warga miskin melalui program "Gerakan Ngedekke Rumah Layak Huni".
h. Penataan lingkungan di Kabupaten Blora melalui program "Blora Ijo Royo-royo" dan mengaktifkan kembali kerja gotong royong di masyarakat dalam menata lingkungan.
i. Pengelolaan sampah yang lebih produktif dengan mengaktifkan Bank Sampah, dan mengelola sampah yang lebih komprehensif serta lebih ramah lingkungan.

3. Penguatan pertumbuhan ekonomi daerah yang inklusif, dengan fokus pada :

a. Pemantapan perekonomian daerah dengan pembangunan berkelanjutan untuk memberikan kesempatan lapangan kerja yang seluas-luasnya dan pengurangan kemiskinan melalui program "Golek Gawean Gampang" dengan prioritas peningkatan ketrampilan pemuda, peningkatan kerjasama dengan perusahaan dalam rangka pemenuhan tenaga kerja yang terampil di Kabupaten Blora;

b. Menciptakan petani dan peternak yang milenial melalui peningkatan pengetahuan dan ketrampilan bagi petani dan peternak dan kemudahan petani dalam memperoleh pupuk dengan program “Mbantu Kadang Tani”, meningkatkan mitigasi terhadap agroklimat dan bencana alam yang berpengaruh terhadap pertanian serta pencegahan dan pengendalian organisme pengganggu tanaman, Intensifikasi dan modernisasi pertanian melalui penggunaan mesin pertanian yang modern, serta pengembangan infrastruktur sumber daya air, dan diversifikasi kegiatan ekonomi dan perdagangan serta membuka sentra - sentra ekonomi baru, pengembangan usaha produktif berbasis lahan hutan dengan sistem agroforestri modern melalui penerapan teknologi Smart Farming untuk mendukung kesejahteraan masyarakat desa hutan dan pemantapan serta pendampingan kelembagaan kelompok tani hutan untuk mendukung kegiatan produktif berbasis lahan hutan;
c. Pengembangan industri pengolahan hasil pertanian dan kehutanan untuk meningkatkan pendapatan petani dan PAD melalui peningkatan peran desa dalam meningkatkan kesejahteraan masyarakat dengan penguatan peran BUMDes;
d. Pengembangan sumber daya pangan melalui peningkatan pemberdayaan masyarakat dalam penganekaragaman konsumsi pangan berbasis sumber daya lokal, dan pengembangan pekarangan pangan lestari, peningkatan nilai tambah sektor pertanian melalui penguatan industri pengolahan hasil pertanian yang mampu menyerap tenaga kerja dan mendorong perkuatan ekonomi masyarakat;;
e. Pemantapan pemberdayaan perempuan dalam segala bidang dengan kesetaraan dan keadilan gender dan perlindungan anak dan remaja;
f. Menguatkan pendampingan dan fasilitasi industri rumah tangga, UKM dan WUMKM dalam rangka pemantapan daya saing UMKM melalui akses pemasaran yang berbasis teknologi informasi dengan fokus pada digitalisasi pemasaran produk melalui

program bisnis online dan e-commerce dan peningkatan sarana dan prasarana distribusi perdagangan khususnya pasar rakyat, serta membentuk inkubasi bisnis dan start up ekonomi kreatif.

g. Peningkatan hasil peternakan melalui kemitraan usaha peternakan sapi potong serta pembangunan rumah potong hewan dan peningkatan mutu genetik sapi melalui penyediaan bibit unggul straw berbasis Standar Nasional Indonesia(SNI) dan peningkatan kesehatan hewan dalam rangka penanggulangan penyakit mulut dan kuku pada sapi;
h. Penguatan investasi daerah yang mampu membuka peluang kerja melalui kerjasama dan kemitraan dengan swasta dalam memdirikan industri sehingga menyerap tenaga kerja lokal guna menurunkan jumlah penduduk miskin dan kemudahan ijin investasi.
i. Penguatan produk-produk sektor industri, perdagangan dan pariwisata yang mempunyai keunggulan komparatif dan kompetitif;
j. Kualitas ekonomi semakin maju yang tercermin dari pertumbuhan ekonomi, menurunnya jumlah penduduk miskin, penurunan jumlah pengangguran terbuka, dan pendapatan perkapita penduduk mengalami kenaikan;
k. Peningkatan peran CSR Perusahaan dan instansi pemerintah dalam memberikan kontribusi pembangunan dengan memberikan intervensi program yang berguna untuk meningkatkan kesejahteraan masyarakat miskin dalam rangka penanggulangan kemiskinan melalui program " Ngopeni kadang Kekurangan".

4. **Penguatan kualitas pelayanan publik yang prima (professional, progresif, bersih dan akuntabel) dan tata kelola pemerintahan**, dengan fokus pada :
   a. Pemantapan kapasitas pemerintah daerah dalam penyelenggaraan tata pemerintahan yang baik mulai dari pemerintahan desa melalui peningkatan SDM aparatur;

b. Peningkatan penyelenggaraan pemerintahan melalui perencanaan, penganggaran, penatausahaan dan pelaopran yang terintegrasi;
c. Peningkatan sistem pelaporan pemerintah yang transparan dan akuntabel sehingga dapat meningkatkan nilai SAKIP;.
d. Mewujudkan birokrasi yang kapabel melalui peningkatan pendidikan dan pelatihan bagi aparatur di semua jenjang;.
e. Peningkatan pelayanan publik melalui peningkatan sarana dan prasarana Mal Pelayanan Publik yang representatif, cepat, mudah, transparan dan akuntabel yang didukung oleh aparatur yang professional, bersih dan bertanggungjawab;
f. integrasi pelayanan melalui penggunaan aplikasi Kota Cerdas dan percepatan II-11 penerapan Smart City berbasis teknologi informasi, serta penggunaan satu data dalam proses pembangunan;
g. peningkatkan kualitas, efisiensi dan efektivitas penyelenggaraan pelayanan publik, melalui satu perangkat daerah satu inovasi sesuai amanat Perda Kabupaten Blora No 17 Tahun 2019 tentang Inovasi daerah yang dapat memberikan kepuasan masyarakat terhadap pelayanan yang diberikan serta Membentuk Badan Riset dan Inovasi Daerah (BRIDA) sebagai tindak lanjut dari UU No. 11 Tahun 2019 tentang Sistem Nasional llmu Pengetahuan dan Teknologi serta PERPRES No. 78 Tahun 2021 tentang Badan Riset dan Inovasi Nasional (BRIN).

5. **Peningkatan kondusifitas wilayah dan harmoni sosial masyarakat**, dengan fokus pada :
   a. Pemantapan penyelenggaraan pemerintahan yang tertib, teratur, demokratis dan berkesadaran hukum dalam mewujudkan kehidupan masyarakat yang menjunjung tinggi supremasi hukum;;
   b. Peningkatan penegakan hukum secara adil, tidak diskriminatif dan menjunjung tinggi HAM dalam kehidupan bermasyarakat melalui penegakan peraturan daerah;

c. Pemantapan kesadaran masyarakat dalam berpartsipasi untuk mewujudkan rasa aman, tertib dan tenteram;
d. Pemantapan konsolidasi demokrasi pada berbagai aspek kehidupan sosial politik melalui program "ngopi Bareng" dengan para pemangku kepentingan dalam mencari solusi pemecahan permasalahan;

Rumusan arah kebijakan tersebut diharapkan mampu mendukung pencapaian tujuan dan sasaran pembangunan daerah tahun 2023, dan juga menjawab isu strategis permasalahan daerah, serta proyeksi dan target pencapaian indikator sasaran makro pembangunan daerah Kabupaten Blora Tahun 2022 dan 2023 sebagaimana tabel di bawah.

Tabel IV-2

Sasaran Makro Pembangunan Daerah Kabupaten Blora Tahun 2022 dan Tahun 2023

No.	Sasaran Makro	Proyeksi Tahun 2022	Target Tahun 2023
1.	Laju Pertumbuhan Ekonomi	2-4%	4,93-5,53%*)
2.	Tingkat Kemiskinan	12-14%	11,12%
3.	Laju Inflasi	2,5-6	2,5-6
4.	Indeks Pembangunan Manusia	69,04	69,44
5.	Tingkat Penangguran Terbuka	6-7%	5,4%
6.	Indeks Pembangunan Gender	83,94	84,04

Sumber : RPJMD Tahun 2021 – 2026
**) sinkronisasi rencana pemabangunan wilayah Propinsi Jawa Tengah*

Prioritas pembangunan daerah Kabupaten Blora Tahun 2023 merupakan upaya mencapai target pembangunan daerah tahun 2023, juga untuk mendukung kebijakan pembangunan nasional dan Provinsi Jawa Tengah Tahun 2023. Keterkaitan antara prioritas nasional, Prioritas Pembangunan Daerah Jawa Tengah tahun 2023 dengan Prioritas Pembangunan Kabupaten Blora Tahun 2023 dapat dilihat dalam Gambar IV-1 berikut :

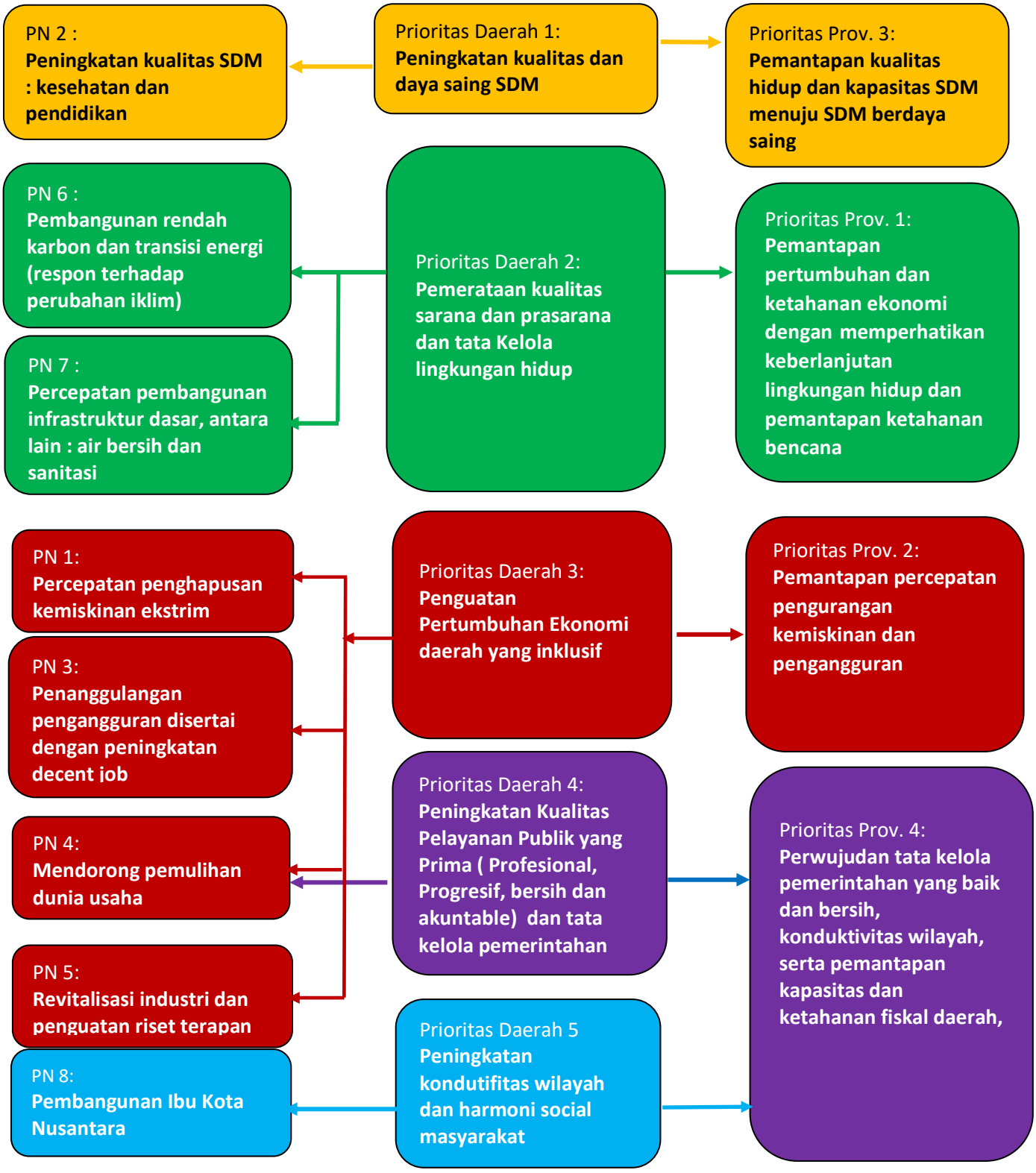

Gambar IV – 1

Keterkaitan Prioritas pada RKP, RKPD Propinsi Jawa Tengah dan RKPD Kabupaten Blora Tahun 2023

BAB V
RENCANA KERJA DAN PENDANAAN DAERAH

5.1 Kerangka Pendanaan Daerah Tahun 2023

Rencana Kerja Pemerintah Daerah Kabupaten Blora berisi program dan kegiatan yang akan dilaksanakan pada tahun 2023 dengan fokus pada peningkatan kualitas infrastruktur dan pemulihan ekonomi pasca pandemi covid-19, dengan mempedomani arah kebijakan dan prioritas pembangunan daerah Kabupaten Blora Tahun 2023. Rencana kerja pembangunan dijabarkan ke dalam program target kinerja yang akan dicapai beserta kerangka pendanaan indikatif. Pagu indikatif sebagai wujud kebutuhan pendanaan ditentukan berdasarkan akumulasi standar belanja program dan kegiatan serta mempertimbangkan kapasitas fiskal daerah dalam pelaksanaan program kegiatan di tahun 2023 Indikasi rencana program dan kegiatan tahun 2023 juga mempertimbangkan prioritas nasional dalam RPJMN 2019 –2024, dan RPJMD Provinsi Jawa Tengah 2018-2023.

Berdasarkan analisis keuangan pada Bab III maka kerangka pendanaan untuk tahun 2023 adalah sebagaimana berikut:

Tabel V.1
Kerangka Pendanaan

Kode Rekening			Uraian	Proyeksi RKPD 2023
(1)			(2)	(3)
4			**Pendapatan Daerah**	
4	1		**Pendapatan Asli Daerah**	**300.310.862.000**
4	1	01	Pajak Daerah	57.695.000.000
4	1	02	Retribusi Daerah	12.311.862.000
4	1	03	Hasil Pengelolaan Kekayaan Daerah yang Dipisahkan	65.720.000.000
4	1	04	Lain-Lain Pendapatan Asli Daerah yang Sah	164.584.000.000
4	2		**Pendapatan Transfer**	**1.509.798.755.000**
4	2	01	**Transfer Pemerintah Pusat**	1.389.798.755.000
4	2	01	Dana Perimbangan	1.124.521.662.000
			Dana Alokasi Umum	1.072.117.462.000
4	2	01	Dana Alokasi Khusus	52.704.200.000
4	2	01	Dana Insentif Daerah	-

Kode Rekening			Uraian	Proyeksi RKPD 2023
(1)			(2)	(3)
4	2	01	Dana Desa	265.277.093.000
4	2	02	**Transfer Antar Daerah**	120.000.000.000
4	2	02	Pendapatan Bagi Hasil	120.000.000.000
4	2	02	Bantuan Keuangan Propinsi dan Pemerintah Daerah Lainnya	-
4	3		**Lain-Lain Pendapatan daerah yang Sah**	**-**
4	3	01	Pendapatan Hibah	**-**
			Jumlah Pendapatan	**1.810.109.617.000**
5	1		**Belanja Operasi**	**1.191.099.140.668**
5	1	1	Belanja Pegawai	746.567.172.083
5	1	2	Belanja Barang dan Jasa	338.797.719.026
5	1	3	Belanja Bunga	7.500.000.000
5	1	4	Belanja Subsidi	**-**
5	1	5	Belanja Hibah	96.939.749.559
5	1	6	Belanja Bansos	1.294.500.000
5	2		**Belanja Modal**	**168.138.722.132**
5	2	1	Belanja Modal Tanah	552.500.000
5	2	2	Belanja Modal Peralatan dan Mesin	24.223.694.000
5	2	3	Belanja Modal Gedung dan Bangunan	39.296.980.632
5	2	4	Belanja Modal Jalan, Jaringan dan irigasi	103.135.475.500
5	2	5	Belanja modal aset tetap lainnya	501.980.000
5	2	6	Belanja nodal aset lainnya	428.092.000
5	3		Belanja Tidak Terduga	10.026.927.180
5	4		Belanja Transfer	430.871.754.200
5	4	1	Belanja Bagi Hasil	7.200.000.000
5	4	2	Belanja Bantuan Keuangan	423.671.754.200
			TOTAL BELANJA	**1.800.109.617.000**
			SURPLUS / DEFISIT	**10.000.000.000**
6			PEMBIAYAAN	
6	1		Penerimaan Pembiayaan Daerah	100.000.000.000
6	2		Pengeluaran Pembiayaan Daerah	110.000.000.000
			Pembiayaan Netto	-10.000.000.000
			SILPA	0

Sumber : sistem informasi pemerintah daerah, 2022

5.2 Rencana Program dan Kegiatan Prioritas Tahun 2023

Rencana program dan kegiatan prioritas pembangunan daerah Tahun 2023 beserta pagu indikatif dijabarkan antara lain :

Tabel V.1
Rencana Program dan Kegiatan Prioritas Tahun 2023

No	Program	Kegiatan	Indikator	Target Tahun 2023	Perangkat Daerah	Keterangan	Inovasi
A	**Bidang Pendidikan**						
1	Program Pengelolaan Pendidkan		APS SD Persentase Guru SD Bersertifikat Pendidik APS SMP Persentase Guru SMP Bersertifikat Pendidik APK PAUD Persentase Guru PAUD Bersertifikat pendidik APS Kesetaraan	93,1 % 54 % 74,1 % 55 % 80 % 59 % 80 %	Dinas Pendidikan	Mendukung Pencapaian Indeks Pembangunan Manusia	
		Kegiatan Pengelolaan Pendidikan Sekolah Dasar	Presentase SD yang terakreditasi minimal B	98,93 %			
		Kegiatan Pengelolaan Pendidikan Sekolah Menengah Pertama	SMP berakreditasi minimal B	85 %		Mendukung Penanggulangan Kemiskinan	
		Kegiatan Pengelolaan Pendidikan Anak Usia Dini (PAUD)	TK berakreditasi minimal B d	28 %			
		Kegiatan Pengelolaan Pendidikan Nonformal/Kesetaraan	Lembaga Pendidikan Kesetaraan berakreditasi minimal B	21,5 %			
2	Program Pengembangan Kurikulum		Persentase sekolah dengan kurikulum muatan lokal	52 %	Dinas Pendidikan	Mendukung Pencapaian Indeks Pembangunan Manusia	
		Penetapan Kurikulum Muatan Lokal Pendidikan Dasar	Persentase penetapan kurikulum muatan lokal Pendidikan dasar	10 %			
3	Program Pendidik dan Tenaga Pendidikan		Rasio guru per jumlah penduduk	63 %	Dinas Pendidikan	Mendukung Pencapaian Indeks Pembangunan Manusia	
		Pemerataan Kuantitas	Persentase Ketersediaan	90 %			

No	Program	Kegiatan	Indikator	Target Tahun 2023	Perangkat Daerah	Keterangan	Inovasi
		dan Kualitas Pendidik dan Tenaga Kependidikan bagi Satuan Pendidikan Dasar, PAUD, dan Pendidikan Nonformal/Kesetaraan	Guru				
4	Program Pengemdalian Perizinan Pendidikan		Persentase pengendalian ijin sekolah	31 %	Dinas Pendidikan	Mendukung Pencapaian Indeks Pembangunan Manusia	
		Penerbitan Izin Pendidikan Dasar yang Diselenggarakan oleh Masyarakat	Jumlah Penilaian Kelayakan Usul Perizinan Pendidikan Dasar yang Diselenggarakan oleh Masyarakat	20 lembaga			
B	**Bidang Kesehatan**						
1	Program Penunjang Urusan pemerintahan Daerah		Persentase pemenuhan urusan penunjang daerah	100 %	Dinas Kesehatan , RSU Blora, RSU Cepu	Mendukung Pencapaian Indeks Pembangunan Manusia	
		Peningkatan Pelayanan BLUD	Persentase tingkat kepuasan masyarakat atas pelayanan BLUD	85 %			
2	Program Pemenuhan Upaya Kesehatan Perorangan dan Upaya Kesehatan Masyarakat		Cakupan desa/kelurahan UCI Persentase puskesmas yang memenui sarana dan prasarana alat kesehatan sesuai standar Persentase status akreditasi fasilitas pelayanan kesehatan minimal utama persentase tercapainya indikator SPM bidang kesehatan Status akreditasi	100 % 100 % 61,5 % 100 % 13	Dinas Kesehatan	Mendukung Pencapaian Indeks Pembangunan Manusia	

No	Program	Kegiatan	Indikator	Target Tahun 2023	Perangkat Daerah	Keterangan	Inovasi
			puskesmas dengan nilai minimal utama	Puskesmas			
		Penyediaan Fasilitas Pelayanan Kesehatan untuk UKM dan UKP Kewenangan Daerah Kabupaten/Kota	Prosentase Sarana pelayanan kesehatan yang sesuai standart	100 %			
		Penyediaan Layanan Kesehatan untuk UKM dan UKP Rujukan Tingkat Daerah Kabupaten/Kota	Persentase Puskesmas yang memenuhi sarana dan prasarana, alat kesehatan sesuai standar	100 %		Mendukung Program Unggulan Bupati "Mandeng sedulur meteng" dan penanggulangan kemiskinan	DOLITATING (Doplang Peduli Balita Stunting)
		Penerbitan Izin Rumah Sakit Kelas C, D dan Fasilitas Pelayanan Kesehatan Tingkat Daerah Kabupaten/Kota	Prosentase Sarana pelayanan kesehatan yang sesuai standart	100 %			
3	Program Peningkatan kapasitas SDM Kesehatan		Cakupan tenaga kesehatan tertentu yang memenuhi standar kompetensi	92 %	Dinas Kesehatan	Mendukung Pencapaian Indeks Pembangunan Manusia	
		Pemberian Izin Praktik Tenaga Kesehatan di Wilayah Kabupaten/Kota	Prosentase tenaga kesehatan yang memiliki ijin praktek tenaga kesehatan	90 %			
		Perencanaan Kebutuhan dan Pendayagunaan Sumber Daya Manusia Kesehatan untuk UKP dan UKM di Wilayah Kabupaten/Kota	Prosentase jumlah tenaga kesehatan yang mengikuti uji kompetens	100 %			
		Pengembangan Mutu dan Peningkatan	Peningkatan Kompetensi dan Kualifikasi Sumber	300 orang			

No	Program	Kegiatan	Indikator	Target Tahun 2023	Perangkat Daerah	Keterangan	Inovasi
		Kompetensi Teknis Sumber Daya Manusia Kesehatan Tingkat Daerah Kabupaten/Kota	Daya Manusia Kesehatan				
4	Program Sediaan Farmasi , Alat Kesejatan dan makanan Minuman		persentase puskesmas yang melaksanakan pelayanan kefarmasian sesuai standar	80 %	Dinas Kesehatan	Mendukung Pencapaian Indeks Pembangunan Manusia	
		Pemberian Izin Apotek, Toko Obat, Toko Alat Kesehatan dan Optikal, Usaha Mikro Obat Tradisional (UMOT)	Prosentase Pemberian Rekomendasi Izin Apotek, Toko Obat, Toko Alat Kesehatan dan Optikal, Usaha Mikro Obat Tradisional (UMOT) yang memenuhi syarat	100 %			
		Penerbitan Sertifikat Produksi Pangan Industri Rumah Tangga dan Nomor P-IRT sebagai Izin Produksi, untuk Produk Makanan Minuman Tertentu yang Dapat Diproduksi oleh Industri Rumah Tangga	Prosentase sampel Post Market pada Produk Makanan- Minuman Industri Rumah Tangga yang Beredar sesuai standart	100 %			
		Penerbitan Sertifikat Laik Higiene Sanitasi Tempat Pengelolaan Makanan (TPM) antara lain Jasa Boga, Rumah Makan/Restoran dan Depot Air Minum (DAM)	Prosentase serifikat laik sehat yang diterbitkan untuk pengelola TPM	100 %			
5	PROGRAM		Persentase desa siaga	98 %	Dinas Kesehatan	Mendukung Kabupaten	

No	Program	Kegiatan	Indikator	Target Tahun 2023	Perangkat Daerah	Keterangan	Inovasi
	PEMBERDAYAAN MASYARAKAT BIDANG KESEHATAN		telah melaksanakan PHBS tatanan rumah tangga			Sehat	
		Advokasi, Pemberdayaan, Kemitraan, Peningkatan Peran serta Masyarakat dan Lintas Sektor Tingkat Daerah Kabupaten/Kota	Jumlah desa/kelurahan yang Open Defecation Free (ODF)/ Stop Buang Air Besar Sembarangan (SBS)	296 desa			
		Pelaksanaan Sehat dalam rangka Promotif Preventif Tingkat Daerah Kabupaten/Kota	Persentase desa siaga telah melaksanakan PHBS tatanan rumah tangga	98 %			
C	**Bidang Pekerjaan Umum dan Penataan Ruang**						
1	Program Pengelolaan Sumber Daya Air (SDA)		persentase daerah irigasi terlayani jaringan irigasi	46 %	Dinas Pekerjaan Umum dan Penataan Ruang	Mendukung Indeks Pembangunan Infrastruktur daerah	
		Pengelolaan SDA dan Bangunan Pengaman Pantai pada Wilayah Sungai (WS) dalam 1 (Satu) Daerah Kabupaten/Kota	persentase daerah irigasi terlayani jaringan irigasi	46 %			
		Pengembangan dan Pengelolaan Sistem Irigasi Primer dan Sekunder pada Daerah Irigasi yang Luasnya di Bawah 1000 Ha dalam 1 (Satu) Daerah Kabupaten/Kota	Persentase daerah irigasi terlayani jaringan irigasi	46 %			
2	Program Pengelolaan dan Pengembangan		Persentase Rumah tangga mengakses air	93 %	Dinas Pekerjaan Umum dan Penataan	Mendukung Program Unggulan " Banyune	

No	Program	Kegiatan	Indikator	Target Tahun 2023	Perangkat Daerah	Keterangan	Inovasi
	Sistem Air Minum		minum yang layak dan aman		Ruang	Mili Terus “	
		Pengelolaan dan Pengembangan Sistem Penyediaan Air Minum (SPAM) di Daerah Kabupaten/Kota	Persentase Rumah tangga mengakses air minum yang layak dan aman	93 %			
3	Program Pengelolaan dan Pengembangan Sistem Air Limbah		Persentase Rumah tangga mengakses sanitasi yang layak dan aman	99 %	Dinas Pekerjaan Umum dan Penataan Ruang	Mendukung Indeks Pembangunan Infrastruktur daerah	
		Pengelolaan dan Pengembangan Sistem Air Limbah Domestik dalam Daerah Kabupaten/Kota	Persentase Rumah tangga mengakses sanitasi yang layak dan aman	99 %			
4	Program Pengelolaan dan Pengembangan Sistem Air Drainase		Persentase Drainase dalam kondisi baik	40 %	Dinas Pekerjaan Umum dan Penataan Ruang	Mendukung Indeks Pembangunan Infrastruktur daerah	
		Pengelolaan dan Pengembangan Sistem Drainase yang Terhubung Langsung dengan Sungai dalam Daerah Kabupaten/Kota	Persentase Drainase dalam kondisi baik	40 %			
5	Program Penataan Bangunan Gedung		Persentase bangunan gedung perkantoran dan gedung non perkantoran selesai dibangun dan terevitalisasi	72,3 %	Dinas Pekerjaan Umum dan Penataan Ruang	Mendukung Indeks Pembangunan Infrastruktur daerah	

No	Program	Kegiatan	Indikator	Target Tahun 2023	Perangkat Daerah	Keterangan	Inovasi
		Penyelenggaraan Bangunan Gedung di Wilayah Daerah Kabupaten/Kota, Pemberian Izin Mendirikan Bangunan (IMB) dan Sertifikat Laik Fungsi Bangunan Gedung	Persentase bangunan gedung perkantoran dan gedung non perkantoran selesai dibangun dan terevitalisasi	72,3 %			
6	Program Penyelenggaraan jalan		persentase jalan mantap	69 %	Dinas Pekerjaan Umum dan Penataan Ruang	Mendukung Program Unggulan Bupati "Dalane dadi Alus"	
		Penyelenggaraan Jalan Kabupaten/Kota	persentase jalan mantap	69 %			
7	Program Pengembangan Jasa Kontruksi		Prosentase Penyedia jasa Konstruksi yang memenuhi persyaratan Kompetensi	66 %	Dinas Pekerjaan Umum dan Penataan Ruang		
		Penyelenggaraan Pelatihan Tenaga Terampil Konstruksi	Prosentase Penyedia jasa Konstruksi yang memenuhi persyaratan Kompetensi	66 %			
		Penyelenggaraan Sistem Informasi Jasa Konstruksi Cakupan Daerah Kabupaten/Kota	Prosentase Penyedia jasa Konstruksi yang memenuhi persyaratan Kompetensi	66 %			
		Penerbitan Izin Usaha Jasa Konstruksi Nasional (Non Kecil dan Kecil)	Prosentase Penyedia jasa Konstruksi yang memenuhi persyaratan Kompetensi	66 %			
8	Program Penyelenggaraan Penataan Ruang		Persentase kesesuaian pemanfaatan ruang terhadap rencana tata	100 %	Dinas Pekerjaan Umum dan Penataan Ruang	Mendukung Indeks Pembangunan Infrastruktur daerah	

No	Program	Kegiatan	Indikator	Target Tahun 2023	Perangkat Daerah	Keterangan	Inovasi
			ruang				
		Penetapan Rencana Tata Ruang Wilayah (RTRW) dan Rencana Rinci Tata Ruang (RRTR) Kabupaten/Kota	Persentase kesesuaian pemanfaatan ruang terhadap rencana tata ruang	100 %			
		Koordinasi dan Sinkronisasi Pengendalian Pemanfaatan Ruang Daerah Kabupaten/Kota	Persentase kesesuaian pemanfaatan ruang terhadap rencana tata ruang	100 %			
D	**Bidang Perumahan dan Pemuliman**						
1	Program Pengembangan Perumahan		Persentase Warga Negara korban bencana yang memperoleh rumah layak huni Persentase Warga Negara yang terkena relokasi akibat program Pemerintah Daerah kabupaten/kota yang memperoleh fasilitasi penyediaan rumah yang layak hun	100 % 100 %	Dinas Perumahan, Pemukiman dan Perhubungan	Mendukung Indeks Pembangunan Infrastruktur	
		Pendataan Penyediaan dan Rehabilitasi Rumah Korban Bencana atau Relokasi Program Kabupaten/Kota	Jumlah Dokumen Data Identifikasi Lahan yang Potensial Sebagai Lokasi Relokasi Perumahan	1 dokumen			
		Sosialisasi dan	Jumlah	30 orang			

No	Program	Kegiatan	Indikator	Target Tahun 2023	Perangkat Daerah	Keterangan	Inovasi
		Persiapan Penyediaan dan Rehabilitasi Rumah Korban Bencana atau Relokasi Program Kabupaten/Kota	Orang/Sukarelawan yang Mengikuti Sosialisasi Standar Teknis Penyediaan dan Rehabilitasi Rumah Korban Bencana Kabupaten/Kota				
		Pembangunan dan Rehabilitasi Rumah Korban Bencana atau Relokasi Program Kabupaten/Kota	Jumlah Rumah Korban Bencana Kabupaten/Kota yang Terehabilitasi	20 unit			
2	Program Kawasan Pemukiman		Persentase penanganan Permukiman Kumuh di kawasan Perkotaan	5 %	Dinas Perumahan, Pemukiman dan Perhubungan	Mendukung Indeks Pembangunan Infrastruktur daerah	
		Penerbitan Izin Pembangunan dan Pengembangan Kawasan Permukiman					
		Penataan dan Peningkatan Kualitas Kawasan Permukiman Kumuh dengan Luas di Bawah 10 (Sepuluh) Ha					
		Peningkatan Kualitas Kawasan Permukiman Kumuh dengan Luas di Bawah 10 (Sepuluh) Ha	Jumlah Laporan Izin Pembangunan Dan Pengembangan Kawasan Permukiman yang dibuat	5 dokumen		Mendukung Penanggulangan Kemiskinan	
3	Program Peningkatan Prasarana, Sarana dan Utilitas Umum (PSU)		Persentase perumahan memiliki sarana utilitas umum	100 %	Dinas Perumahan, Pemukiman dan Perhubungan	Mendukung Indeks Pembangunan Infrastruktur	
		Urusan Penyelenggaraan PSU Perumahan	Prosentase sarana prasarana perumahan yang di tingkatkan	100 %			

No	Program	Kegiatan	Indikator	Target Tahun 2023	Perangkat Daerah	Keterangan	Inovasi
E	**Bidang Ketertiban dan Ketentraman Umum**						
1	Program Peningkatan ketentraman dan Ketertiban Umum		Persentase gangguan trantibum yang dapat diselesaikan Persentase penegakan PERDA	100 % 84 %	**Sat Pol PP**	Mndukung Indeks Pembangunan Masyarakat	
		Penanganan Gangguan Ketenteraman dan Ketertiban Umum dalam 1 (Satu) Daerah Kabupaten/Kota	terpenuhinya presentase warga negara yang memperoleh layanan akibat penegakan perda	100 %			
		Penegakan Peraturan Daerah Kabupaten/Kota dan Peraturan Bupati/Wali Kota	terpenuhi penegakan Perda/Perkada	100 %			
2	PROGRAM PENCEGAHAN, PENANGGULANGAN, PENYELAMATAN KEBAKARAN DAN PENYELAMATAN NON KEBAKARAN		Persentase pelayanan pemadaman, penyelematan dan evakuasi korban kebakaran	57 %	**Sat Pol PP**		
		Pencegahan, Pengendalian, Pemadaman, Penyelamatan, dan Penanganan Bahan Berbahaya dan Beracun Kebakaran dalam Daerah Kabupaten/Kota	terpenuhinya layanan pemadaman, penyelamatan dan evakuasi korban	100 %			
		Pemberdayaan Masyarakat dalam Pencegahan Kebakaran	terpenuhinya jumlah masyarakat yang mengikuti sosialisasi pencegahan kebakaran	100 %			

No	Program	Kegiatan	Indikator	Target Tahun 2023	Perangkat Daerah	Keterangan	Inovasi
3	PROGRAM PENANGGULANGAN BENCANA		Persentase Warga Negara yang memperoleh layanan informasi rawan bencana	95 %	**BPBD**		
		Pelayanan Informasi Rawan Bencana Kabupaten/Kota	Jumlah Orang yang mendapatkan Informasi rawan bencana per jenis bencana	599 orang			
		Pelayanan Pencegahan dan Kesiapsiagaan Terhadap Bencana	Jumlah Warga Negara yang memperoleh layanan pencegahan dan kesiapsiagaan terhadap bencana	28000 orang			
		Pelayanan Penyelamatan dan Evakuasi Korban Bencana	Jumlah Warga Negara yang memperoleh layanan penyelamatan dan evakuasi korban bencana	9000 orang			
		Penataan Sistem Dasar Penanggulangan Bencana	Tersedianya Sistem Dasar Penanggulangan Bencana kabupaten	1 dokumen			
F	**Bidang Sosial**						
1	PROGRAM PEMBERDAYAAN SOSIAL		Persentase PSKS yang mendapatkan peningkatan kapasitas	0,76 %	**Dinas Sosial P3A**		**Jempol OTOGASTIK** (Kegiatan Jemput Bola Orang Terlantar Gangguan Jiwa Eks Psikotik)
		Pengembangan Potensi Sumber Kesejahteraan Sosial Daerah Kabupaten/Kota	Persentase PSKS yang mendapatkan penguatan kapasitas	20 %			
2	PROGRAM PERLINDUNGAN DAN JAMINAN SOSIAL		Persentase PMKS yang mendapatkan Perlindungan dan Jaminan Sosial	50 %	**Dinas Sosial P3A**	Mendukung Penanggulangan Kemiskinan dan Mendukung Program Unggulan " 1 Desa 2	

No	Program	Kegiatan	Indikator	Target Tahun 2023	Perangkat Daerah	Keterangan	Inovasi
						Sarjana”	
		Pengelolaan Data Fakir Miskin Cakupan Daerah Kabupaten/Kota	Persentase Fakir Miskin yang tervalidasi untuk mendapatkan perlindungan dan Jaminan Sosial	70 %			
A	**Bidang Tenaga Kerja**						
1	PROGRAM PELATIHAN KERJA DAN PRODUKTIVITAS TENAGA KERJA		Besaran tenaga kerja yang mendapatkan pelatihan berbasis kompetensi	52,47 %	**Dinas Perindustrian dan Tenaga Kerja**	Mendukung Pertumbuhan Ekonomi dan Penanggulangan kemiskinan	
		Pelaksanaan Pelatihan berdasarkan Unit Kompetensi	Persentase peserta pelatihan yang memiliki kompetensi	50 %			
		Pembinaan Lembaga Pelatihan Kerja Swasta	Meningkatnya wawasan pengelola LPK	66 LPK			
2	PROGRAM PENEMPATAN TENAGA KERJA		Besaran pencari kerja yang terdaftar dan ditempatkan	44,75	**Dinas Perindustrian dan Tenaga Kerja**	Mendukung Pertumbuhan Ekonomi dan Penanggulangan kemiskinan	Pelayanan AK1 keliling
		Pengelolaan Informasi Pasar Kerja	Tersebarnya informasi pasar kerja	12 kali			
B	**Bidang Pemberdayaan Perempuan dan Perlindungan Anak**						
1	PROGRAM PENGARUSUTAMAAN GENDER DAN PEMBERDAYAAN PEREMPUAN		Persentase OPD menyusun analisis gender dalam dokumen perencanaan dan penganggaran OPD Persentase partisipasi perempuan di lembaga pemerintah	90 % 90 %	**Dinas Sosial P3A**	Mendukung Indkes Pembangunan Gender	
		Pelembagaan Pengarusutamaan Gender (PUG) pada Lembaga Pemerintah Kewenangan	Persentase OPD yang menyusun analisis gender dalam dokumen perencanaan dan penganggaran	100 %			

No	Program	Kegiatan	Indikator	Target Tahun 2023	Perangkat Daerah	Keterangan	Inovasi
		Kabupaten/Kota					
2	PROGRAM PEMENUHAN HAK ANAK (PHA)		Jumlah Kelompok anak termasuk forum anak Kecamatan Jumlah pusat Pelayanan terpadu pemberdayaan perempuan (P2TP2A) tingkat kecamatan dan anak	1 organisasi 1 organisasi	**Dinas Sosial P3A**	Mendukung Kabupaten Layak Anak	
		Penguatan dan Pengembangan Lembaga Penyedia Layanan Peningkatan Kualitas Hidup Anak Kewenangan Kabupaten/Kota	Persentase anak yang mendapat pelayanan	90 %			
C	**Bidang Pangan**						
1	PROGRAM PENINGKATAN DIVERSIFIKASI DAN KETAHANAN PANGAN MASYARAKAT		Proporsi penduduk dengan asupan kalori minimum di bawah 2.200 kkal/kapita/hari	9,03 %	**Dinas Pangan, Pertanian, Peternakan dan Perikanan**	Mendukung Penanggulangan kemiskinan	
		Pengelolaan dan Keseimbangan Cadangan Pangan Kabupaten/Kota	Jumlah gabah untuk cadangan pangan daerah	1 Ton			
2	PROGRAM PENANGANAN KERAWANAN PANGAN		Persentase penanganan desa rawan pangan	25 %	**Dinas Pangan, Pertanian, Peternakan dan Perikanan**	Mendukung Penanggulangan kemiskinan	
		Penanganan Kerawanan Pangan Kewenangan Kabupaten/Kota	Jumlah Desa Rawan Pangan yang dipantau	16 desa			
D	**Bidang Lingkungan Hidup**						
1	PROGRAM		Persentase ketersediaan	90 %	**Dinas Lingkungan**	Mendukung IKLH	

No	Program	Kegiatan	Indikator	Target Tahun 2023	Perangkat Daerah	Keterangan	Inovasi
	PERENCANAAN LINGKUNGAN HIDUP		dokumen Perencanaan Lingkungan Hidup		**Hidup**		
		Penyelenggaraan Kajian Lingkungan Hidup Strategis (KLHS) Kabupaten/Kota	Persentase penyelenggaraan KLHS untuk K/R/P	100 %		Mendukung IKLH	
2	PROGRAM PENGENDALIAN PENCEMARAN DAN/ATAU KERUSAKAN LINGKUNGAN HIDUP		Indeks Pencemaran Air Indeks Pencemaran Udara Persentase tutupan vegetasi	1,2 indeks 13,19 indeks 69,49 %	**Dinas Lingkungan Hidup**	Mendukung IKLH	
		Pencegahan Pencemaran dan/atau Kerusakan Lingkungan Hidup Kabupaten/Kota	Persentase pencegahan pencemaran dan/atau kerusakan lingkungan hidup	100 %			
		Pemulihan Pencemaran dan/atau Kerusakan Lingkungan Hidup Kabupaten/Kota	Persentase pemulihan pencemaran dan/atau kerusakan lingkungan hidup kabupaten/ kota	100 %			
3	PROGRAM PENGELOLAAN KEANEKARAGAMAN HAYATI (KEHATI)		Persentase RTH yang tertangani	1,33 %	**Dinas Lingkungan Hidup**	Mendukung Program Unggulan " Ijo Royo-Royo " dan Mendukung IKLH	
		Pengelolaan Keanekaragaman Hayati Kabupaten/Kota	Persentase peningkatan pengelolaan keanekaragaman hayati	1,33 %			
4	PROGRAM PENGENDALIAN BAHAN BERBAHAYA DAN BERACUN (B3) DAN LIMBAH BAHAN BERBAHAYA DAN		Persentase fasilitasi pemenuhan komitmen Persetujuan Lingkungan atau Persetujuan Teknis terkait Pengelolaan Limbah B3	100 %	**Dinas Lingkungan Hidup**	Mendukung IKLH	

No	Program	Kegiatan	Indikator	Target Tahun 2023	Perangkat Daerah	Keterangan	Inovasi
	BERACUN (LIMBAH B3)						
		Penyimpanan sementara Limbah B3	Persentase fasilitasi pemenuhan komitmen terkait penyimpanan limbah B3	100 %			
		Pengumpulan Limbah B3 dalam 1 (Satu) Daerah Kabupaten/Kota	Persentase fasilitasi pemenuhan komitmen pengelolaan limbah B3 melalui pengumpulan limbah B3	100 %			
5	PROGRAM PEMBINAAN DAN PENGAWASAN TERHADAP IZIN LINGKUNGAN DAN IZIN PERLINDUNGAN DAN PENGELOLAAN LINGKUNGAN HIDUP (PPLH)		Persentase ketaatan penanggung jawab usaha dan/atau kegiatan atas ketentuan yang ditetapkan dalam Perizinan Berusaha atau Persetujuan Pemerintah terkait Persetujuan Lingkungan dan peraturan perundang undangan di bidang Perlindungan dan Pengelolaan Lingkungan Hidup	70 %	**Dinas Lingkungan Hidup**		
		Pembinaan dan Pengawasan Terhadap Usaha dan/atau Kegiatan yang Izin Lingkungan dan Izin PPLH Diterbitkan oleh Pemerintah Daerah Kabupaten/Kota	Persentase pembinaan dan pengawasan terkait ketaatan penanggungjawab usaha dan/atau kegiatan terhadap Persetujuan Lingkungan dan PUU di Bidang PPLH	100 %			
6	PROGRAM PENGELOLAAN PERSAMPAHAN		Persentase jumlah sampah yang tertangani Persentase jumlah sampah yang terkurangi	72 % 27 %	**Dinas Lingkungan Hidup**	Mendukung Indeks Indeks Infrastrutur Daerah	

No	Program	Kegiatan	Indikator	Target Tahun 2023	Perangkat Daerah	Keterangan	Inovasi
			melalui 3R				
		Pengelolaan Sampah	Jumlah Sarana dan Prasarana Penanganan Sampah untuk Kegiatan Pemilahan, Pengumpulan, Pengangkutan, Pengolahan, dan Pemrosesan Akhir	1 unit			
E	**Bidang Administrasi Kependudukan dan Pencatatan Sipil**						
1	PROGRAM PENDAFTARAN PENDUDUK		Cakupan kepemilikan KIA Cakupan kepemilikan KK Cakupan kepemilikan KTP	70,3 % 100 % 98,6 %	**Dinas Kependudukan dan Pencatatan sipil**	Mendukung Kabupaten layak Anak	Warung Pakdhe
		Pelayanan Pendaftaran Penduduk	Jumlah laporan dan dokumen pelayanan pendaftaran penduduk	16450 dokumen			
2	PROGRAM PENGELOLAAN INFORMASI ADMINISTRASI KEPENDUDUKAN		Prosentase OPD dan lembaga pengguna yang memanfaatkan data kependudukan	28 %	**Dinas Kependudukan dan Pencatatan sipil**		
		Penyelenggaraan Pengelolaan Informasi Administrasi Kependudukan	Persentase Database yang akurat	95 %			
F	**Bidang Pemberdayaan Masyarakat dan Desa**						
1	PROGRAM ADMINISTRASI PEMERINTAHAN DESA		Prosentase BUMDes berkembang dan maju Prosentase Desa memiliki sistem perencanaan dan pengelolaan keuangan dan aset yang baik	8,47 % 8,47 %	**Dinas Pemberdayaan Masyarakat dan Desa**	Mendukung Pertumbuhan Ekonomi	Sistem Informasi Managemen Pemerintahan Desa (Simpemdes)

No	Program	Kegiatan	Indikator	Target Tahun 2023	Perangkat Daerah	Keterangan	Inovasi
			Prosentase desa meningkat stratanya Prosentase produk hukum tentang desa yang ditetapkan	7,38 % 100 %			
		Pembinaan dan Pengawasan Penyelenggaraan Administrasi Pemerintahan Desa	Jumlah Desa yang dibina dan diawasi serta difasilitasi dalam penyelenggaraan administrasi pemerintahan desa	271 desa			
2	PROGRAM PEMBERDAYAAN LEMBAGA KEMASYARAKATAN, LEMBAGA ADAT DAN MASYARAKAT HUKUM ADAT		Prosentase PKK desa aktif Prosentase Posyandu aktif Prosentase Posyantek yang menghasilkan produk TTG	100 % 100 % 52,94 %	**Dinas Pemberdayaan Masyarakat dan Desa**	Mendukung Indeks Pembangunan Manusia	
		Pemberdayaan Lembaga Kemasyarakatan yang Bergerak di Bidang Pemberdayaan Desa dan Lembaga Adat Tingkat Daerah Kabupaten/Kota serta Pemberdayaan Masyarakat Hukum Adat yang Masyarakat Pelakunya Hukum Adat yang Sama dalam Daerah Kabupaten/Kot	Jumlah Desa yang difasilitasi dan dibina dalam pemberdayaan lembaga kemasyarakatan yang bergerak dibidang pemberdayaan desa dan lembaga adat	75 desa			
G	**Bidang pengendalian Penduduk dan Keluarga Berencana**						

No	Program	Kegiatan	Indikator	Target Tahun 2023	Perangkat Daerah	Keterangan	Inovasi
1	PROGRAM PEMBINAAN KELUARGA BERENCANA (KB)		Cakupan PUS yang ingin ber-KB tidak terpenuhi (unmeetneed) Prosentase pemakaian MKJP	10,5 % 31,5 %	**Dinas Pengendalian Penduduk dan KB**	Mendukung Penurunan Stunting	
		Pendayagunaan Tenaga Penyuluh KB/Petugas Lapangan KB (PKB/PLKB)	Rasio Petugas PPKBD	125.42 %			
		Pengendalian dan Pendistribusian Kebutuhan Alat dan Obat Kontrasepsi serta Pelaksanaan Pelayanan KB di Daerah Kabupaten/Kota	PUS yang ingin ber KB belum terpenuhi (Unmeet Need)	10.5 %			
H	**Bidang Perhubungan**						
1	Program Penyelenggaraan Lalu Lintas dan Angkutan Jalan (LLAJ)		Persentase kendaraan (angkutan umum dan angkutan barang) yang lulus uji KIR	92 %	Dinas Perumahan, Pemukiman dan Perhubungan	Mendukung Indeks Pembangunan Infrastruktur	Penerapan system E Retribus
			Persentase sarana dan prasarana keselamatan dan keamananan transportasi darat (rambu, marka, guardrail, APILL, dll) pada jalan kabupaten dalam kondisi baik	87 %			
			Persentase terminal Penumpang Type C dalam kondisi baik	100 %			
		Penyediaan Perlengkapan Jalan di Jalan Kabupaten/Kota	Prosentase pemenuhan perlengkapan jalan	100 %			

No	Program	Kegiatan	Indikator	Target Tahun 2023	Perangkat Daerah	Keterangan	Inovasi
		Pengelolaan Terminal Penumpang Tipe C	Persentase terminal tipe C dalam kondisi baik	100 %			
		Penerbitan Izin Penyelenggaraan dan Pembangunan Fasilitas Parkir	Jumlah Dokumen Database Parkir	1 dokumen			
		Pengujian Berkala Kendaraan Bermotor	Prosentase Kendaraan Umum yang Lulus Uji	100 %			
		Pelaksanaan Manajemen dan Rekayasa Lalu Lintas untuk Jaringan Jalan Kabupaten/Kota	Jumlah dokument Manajemen rekayasa lalu lintas	4 dokumen			
		Persetujuan Hasil Analisis Dampak Lalu Lintas (Andalalin) untuk Jalan Kabupaten/Kota	Jumlah dokument laporan ANDALALIN	1 dokumen			
		Audit dan Inspeksi Keselamatan LLAJ di Jalan	Jumlah operasi angkutan umum di jalan raya	35 kali			
		Penyediaan Angkutan Umum untuk Jasa Angkutan Orang dan/atau Barang Antar Kota dalam 1 (Satu) Daerah Kabupaten/Kota	Prosentase pemenuhan kebutuhan angkutan umum	100 %			
I	**Bidang Komunikasi dan Informatika**						
1	PROGRAM PENGELOLAAN INFORMASI DAN KOMUNIKASI PUBLIK		Prosentase layanan publik yang diselenggarakan secara online dan terintegrasi	40 %	**Dinas Komunikasi dan Informatika**	Mendukung Pembangunan Infrastruktur Daerah	
		Pengelolaan Informasi dan Komunikasi Publik Pemerintah	Persentase Pelaksanaan Desiminasi Informasi Pemerintah Daerah	80 %			

No	Program	Kegiatan	Indikator	Target Tahun 2023	Perangkat Daerah	Keterangan	Inovasi
		Daerah Kabupaten/Kota	melalui berbagai media dengan penerapan teknologi dan informatika				
2	PROGRAM PENGELOLAAN APLIKASI INFORMATIKA		Prosentase OPD yang terhubung akses internet yang disediakan Dinas Kominfo	20 %	**Dinas Komunikasi dan Informatika**		
		Pengelolaan Nama Domain yang Telah Ditetapkan oleh Pemerintah Pusat dan Sub Domain di Lingkup Pemerintah Daerah Kabupaten/Kota	Persentase OPD yang terkoneksi dengan jaringan DINKOMINFO yang sudah di amankan	100 %			
		Pengelolaan E-government di Lingkup Pemerintah Daerah Kabupaten/Kota	Persentase Pengelolaan e government Di Lingkup Pemerintah Daerah Kabupaten Blora	100 %			
J	**Bidang Koperasi, usaha Kecil dan Menengah**						
1	PROGRAM PENDIDIKAN DAN LATIHAN PERKOPERASIAN		Persentase pengurus /pengawas/pengelola Koperasi yang telah mendapatkan pendidikan dan pelatihan	27 %	**Dinas Perdagangan, Koperasi dan UMKM**	Mednukung Pertumbuhan Ekonomi dan Unggulan Golek Gawean Gampang	
		Pendidikan dan Latihan Perkoperasian Bagi Koperasi yang Wilayah Keanggotaan dalam Daerah Kabupaten/Kota	Presentase SDM (Pengurus,pengawas, dan pengelola Koperasi) Yang Terbina	27 %			
		Pendidikan dan Latihan UKM bagi UKM dalam Daerah Kabupaten/Kota	Jumlah UKM Terlatih	90 UMKM			
2	PROGRAM		Jumlah wirausaha baru	30 UKM	**Dinas Perdagangan,**	Mednukung	

No	Program	Kegiatan	Indikator	Target Tahun 2023	Perangkat Daerah	Keterangan	Inovasi
	PEMBERDAYAAN USAHA MENENGAH, USAHA KECIL, DAN USAHA MIKRO (UMKM)		Persentase usaha mikro yang melakukan kemitraan	0,22 %	**Koperasi dan UMKM**	Pertumbuhan Ekonomi	
		Pemberdayaan Usaha Mikro yang Dilakukan Melalui Pendataan, Kemitraan, Kemudahan Perizinan, Penguatan Kelembagaan dan Koordinasi dengan Para Pemangku Kepentingan	Jumlah Usaha Mikro yang Dilakukan Pendataan, Kemitraan, Kemudahan Perizinan dan Penguatan Kelembagaan.	9210 UMKM			
3	PROGRAM PENGEMBANGAN UMKM		Persentase usaha mikro yang terfasilitasi pengembangan usahanya	1,12 %	**Dinas Perdagangan, Koperasi dan UMKM**	Mednukung Pertumbuhan Ekonomi	
		Pengembangan Usaha Mikro dengan Orientasi Peningkatan Skala Usaha Menjadi Usaha Kecil	Jumlah usaha mikro yang terfasilitasi pengembangan Usahanya	50 UMKM			
K	**Bidang Penanaman Modal**						
1	PROGRAM PENGEMBANGAN IKLIM PENANAMAN MODAL		Jumlah penetapan kebijakan daerah mengenai pemberian fasilitas /insentif dan kemudahan penanaman modal	1 dokumen	**DPMPTSP**	Mednukung Pertumbuhan Ekonomi	
		Penetapan Pemberian Fasilitas/Insentif Dibidang Penanaman Modal yang Menjadi Kewenangan Daerah Kabupaten/Kota	Jumlah penetapan kebijakan daerah mengenai pemberian fasilitas / kemudahan PM	1 dokumen			
2	PROGRAM PROMOSI		Jumlah kegiatan promosi	2 kali	**DPMPTSP**	Mednukung	

No	Program	Kegiatan	Indikator	Target Tahun 2023	Perangkat Daerah	Keterangan	Inovasi
	PENANAMAN MODAL		investasi yang di ikuti			Pertumbuhan Ekonomi	
		Penyelenggaraan Promosi Penanaman Modal yang Menjadi Kewenangan Daerah Kabupaten/Kota	Jumlah kegiatan promosi yang diikuti	2 kali			
3	PROGRAM PELAYANAN PENANAMAN MODAL		Indeks Kepuasan Masyarakat	89,3 %	**DPMPTSP**		**LAKON LKPM** ((Layanan Konsultasi Laporan pelaksanaan Penanaman Modal)
		Pelayanan Perizinan dan Non Perizinan Secara Terpadu Satu Pintu dibidang Penanaman Modal yang Menjadi Kewenangan Daerah Kabupaten/ Kota	Persentase perizinan PM yang diterbitkan	100 %			**SIJEMPOL** (Siap jemput pelayanan di desa / kelurahan
4	PROGRAM PENGENDALIAN PELAKSANAAN PENANAMAN MODAL		Jumlah perusahaan yang dilakukan pemantauan, pembinaan, dan pengawasan penanaman modal	30 Perusahaan	**DPMPTSP**	Mednukung Pertumbuhan Ekonomi	
		Pengendalian Pelaksanaan Penanaman Modal yang Menjadi Kewenangan Daerah Kabupaten/Kota	Jumlah perusahaan yang dilakukan pemantauan, pembinaan, dan pengawasan pelaksanaan PM	35 Perusahaan			
5	PROGRAM PENGELOLAAN DATA DAN SISTEM INFORMASI PENANAMAN MODAL		Jumlah dokumen data dan informasi perizinan dan non perizinan yang dikelola	1 dokumen	**DPMPTSP**		
		Pengelolaan Data dan Informasi Perizinan	Jumlah dokumen data dan informasi perizinan	1 dokumen			

No	Program	Kegiatan	Indikator	Target Tahun 2023	Perangkat Daerah	Keterangan	Inovasi
		dan Non Perizinan yang Terintegrasi pada Tingkat Daerah Kabupaten/Kota	dan nonperizinan yang dikelola				
L	**Bidang Kepemudaan dan Olah Raga**						
1	PROGRAM PENGEMBANGAN KAPASITAS DAYA SAING KEPEMUDAAN		Prosentase organisasi pemuda yang aktif	63 %	**Dinporabudpar**		
		Penyadaran, Pemberdayaan, dan Pengembangan Pemuda dan Kepemudaan Terhadap Pemuda Pelopor Kabupaten/Kota, Wirausaha Muda Pemula, dan Pemuda Kader Kabupaten/Kota	Jumlah kegiatan penyadaran, pemberdayaan dan pengembangan pemuda dan kepemudaan	4 kegiatan			
		Pemberdayaan dan Pengembangan Organisasi Kepemudaan Tingkat Daerah Kabupaten/Kota	Jumlah organisasi kepemudaan yang diberdayakan dan dikembangkan	1 organisasi			
2	PROGRAM PENGEMBANGAN KAPASITAS DAYA SAING KEOLAHRAGAAN		Prosentase sarpras olah raga yang layak Prosentase atlet berprestasi	6 % 16,4 %	**Dinporabudpar**		
		Pembinaan dan Pengembangan Olahraga Pendidikan pada Jenjang Pendidikan yang Menjadi Kewenangan	Prosentase sarana prasarana olahraga yang layak	6 %			

No	Program	Kegiatan	Indikator	Target Tahun 2023	Perangkat Daerah	Keterangan	Inovasi
		Daerah Kabupaten/Kota					
		Pembinaan dan Pengembangan Olahraga Prestasi Tingkat Daerah Provinsi	Jumlah medali yang diperoleh	40 medali			
		Pembinaan dan Pengembangan Organisasi Olahraga	Jumlah pembinaan dan pengembangan organisasi olahraga	2 kegiatan		Mendukung Indeks Pembangunan Manusia	
M	**Bidang Statistik**						
1	PROGRAM PENYELENGGARAAN STATISTIK SEKTORAL		Tersedianya sistem satu data terintegrasi	45 %	**Dinas Komunikasi dan Informatika**	Mendukung Satu Data Blora	
		Penyelenggaraan Statistik Sektoral di Lingkup Daerah Kabupaten/Kota	Persentase keterisaan open data dan satu data	37 %			
N	**Bidang Persandian**						
1	PROGRAM PENYELENGGARAAN PERSANDIAN UNTUK PENGAMANAN INFORMAS		Pengamanan informasi Pemerintah Daera	5 portal	**Dinas Komunikasi dan Informatika**		
		Penyelenggaraan Persandian untuk Pengamanan Informasi Pemerintah Daerah Kabupaten/Kota	Persentase Sistem Informasi Pemerintah Daerah yang diamankan dengan sertifikat elektronik	40 %			
O	**Bidang Kebudayaan**						
1	PROGRAM PENGEMBANGAN KEBUDAYAAN		Juamlah desa/kelurahan budaya Jumlah penyelenggaraan festival dan pertunjukan seni dan budaya Prosentase OPK yang	2 desa/kel 50 event 16.5 %	**Dinporabudpar**		

No	Program	Kegiatan	Indikator	Target Tahun 2023	Perangkat Daerah	Keterangan	Inovasi
			dilestraikan				
		Pengelolaan Kebudayaan yang Masyarakat Pelakunya dalam Daerah Kabupaten/Kota	Jumlah Penyelenggaran Pengelolaan Kebudayaan yang Masyarakat Pelakunya dalam Daerah Kabupaten/Kota	52 kali			
		Pengelolaan Kebudayaan yang Masyarakat Pelakunya dalam Daerah Kabupaten/Kota	Jumlah pelestarian kesenian tradisional yang masyarakat pelakunya dalam daerah kabupaten/kota	2 kegiatan			
P	**Bidang Perpustakaan**						
1	PROGRAM PEMBINAAN PERPUSTAKAAN		Koleksi Buku Yang Tersedia di Perpustakaan Daerah Prosentase perpustakaan yang di bina	200.000 buku 39,12 %	**Dinas Perpustakaan dan Kearsipan**		**OPTIK Pustaka** (Optimalisasi Penggunaan Teknologi Informasi Pada Pengolahan Bahan Pustaka
		Pengelolaan Perpustakaan Tingkat Daerah Kabupaten/Kota	Jumlah Pengunjung Perpustakaan	125000 Orang			
Q	**Bidang Kearsipan**						
1	PROGRAM PENGELOLAAN ARSIP		Prosentase pengawasan kearsipan internal	50 %	**Dinas Perpustakaan dan Kearsipan**		
		Pengelolaan Arsip Dinamis Daerah Kabupaten/Kota	Persentase Arsip Dinamis Yang Dikelola Dengan Baik	100 %			
Urusan Pilihan							
A	**Bidang Kelautan dan Perikanan**						
1	PROGRAM PENGELOLAAN PERIKANAN TANGKAP		Produksi perikanan tangkap	296,8 ton	**Dinas Pangan, Pertanian, Peternakan dan Perikanan**		
		Pengelolaan Penangkapan Ikan di	Jumlah kelompok perikanan tangkap yang	4 kelompok			

No	Program	Kegiatan	Indikator	Target Tahun 2023	Perangkat Daerah	Keterangan	Inovasi
		Wilayah Sungai, Danau, Waduk, Rawa, dan Genangan Air Lainnya yang Dapat Diusahakan dalam 1 (Satu) Daerah Kabupaten/ Kota	difasilitasi				
2	PROGRAM PENGELOLAAN PERIKANAN BUDIDAYA		Jumlah Produksi perikanan budidaya	381,75 ton	**Dinas Pangan, Pertanian, Peternakan dan Perikanan**	Mendukung Pertumbuhan Ekonomi	
		Pemberdayaan Pembudi Daya Ikan Kecil	Jumlah pembudidaya ikan yang mendapatkan pendampingan dan fasilitasi bantuan Pendanaan, Bantuan Pembiayaan, Kemitraan Usaha	10 kelompok			
		Pengelolaan Pembudidayaan Ikan	Jumlah kelompok pembudidaya ikan(Pokdakan) yang mendapatkan sarpras pembudidayaan ikan	2 kelompok			
B	**Bidang Pariwisata**						
1	PROGRAM PENINGKATAN DAYA TARIK DESTINASI PARIWISATA		Jumlah desa wisata Jumlah penyerapan tenaga kerja pada usaha pariwisata Prosentase revitalisasi destinasi wisata	14 desa 771 orang 13,3 %	**Dinporabudpar**	Mednukung Pertumbuhan Ekonomi	
		Pengelolaan Destinasi Pariwisata Kabupaten/Kota	Destinasi pariwisata yang terkelola	100 %			
2	PROGRAM PEMASARAN PARIWISATA		Jumlah event pariwisata	1 kali	**Dinporabudpar**	Mednukung Pertumbuhan Ekonomi	

No	Program	Kegiatan	Indikator	Target Tahun 2023	Perangkat Daerah	Keterangan	Inovasi
		Pemasaran Pariwisata Dalam dan Luar Negeri Daya Tarik, Destinasi dan Kawasan Strategis Pariwisata Kabupaten/Kota	Terlaksananya Penguatan Promosi Melalui Media Cetak, Elektronik, Pemasaran Pariwisata , Penyebaran Informasi Pariwisata, Kemitraan Pariwisata Baik Dalam dan Luar Negeri Serta Monitoring Pengembangan Pemasaran Pariwisata	13 kegiatan			
3	PROGRAM PENGEMBANGAN SUMBER DAYA PARIWISATA DAN EKONOMI KREATIF		Prosentase pelaku ekonomi kreatif yang memiliki kompetensi (terlatih) Prosentase SDM pariwisata yang memiliki kompetensi (terlatih)	15 % 11,2 %	**Dinporabudpar**	Mednukung Pertumbuhan Ekonomi	
		Pelaksanaan Peningkatan Kapasitas Sumber Daya Manusia Pariwisata dan Ekonomi Kreatif Tingkat Dasar	Berkembangnya Kompetensi SDM Ekraf , Tersertifikasinya Proses Kreasi, Produksi, Distribusi, Konsumsi , Ekraf dan Monitoring Evaluasi Pengembangan Kapasitas Pelaku Ekonomi Kreatif	3 kegiatan			
C	**Bidang Pertanian**						
1	PROGRAM PENYEDIAAN DAN PENGEMBANGAN SARANA PERTANIAN		Persentase kelompok tani/peternak yang mendapatkan pendampingan dalam penggunaan / perolehan sarana pendukung pertanian	100 %	**Dinas Pangan, Pertanian, Peternakan dan Perikanan**	Mendukung Pertumbuhan Ekonomi dan Penanggulangan Kemiskinan	
		Pengawasan	Jumlah kelompok tani	8 kelompok			

No	Program	Kegiatan	Indikator	Target Tahun 2023	Perangkat Daerah	Keterangan	Inovasi
		Penggunaan Sarana Pertanian	komoditas pertanian yang mendapatkan pendampingan penggunaan sarana pendukung pertanian untuk tanaman pangan, hortikultura dan perkebunan				
		Pengendalian dan Pengawasan Penyediaan dan Peredaran Benih/Bibit Ternak, dan Hijauan Pakan Ternak dalam Daerah Kabupaten/Kota	Persentase terlaksananya kegiatan pengendalian dan pengawasan penyediaan dan peredaran HPT dan benih/bibit ternak	100 %			
2	PROGRAM PENYEDIAAN DAN PENGEMBANGAN PRASARANA PERTANIAN		Persentase penyediaan dan pengembangan prasarana pertanian	100 %	**Dinas Pangan, Pertanian, Peternakan dan Perikanan**		
		Pembangunan Prasarana Pertanian	Jumlah prasarana pertanian tanaman pangan, hortikultura dan perkebunan yang terbangun dan terehabilitasi	128 unit			
3	PROGRAM PENGENDALIAN KESEHATAN HEWAN DAN KESEHATAN MASYARAKAT VETERINER		Jumlah laporan wilayah pengendalian kesehatan hewan	1 laporan	**Dinas Pangan, Pertanian, Peternakan dan Perikanan**	Mendukung Pertumbuhan Ekonomi	**PKB MAkMur** (Pelayanan Pemeriksaan Kebuntingan Mudah Akuntabel Murah)
		Penjaminan Kesehatan Hewan, Penutupan dan Pembukaan	Jumlah laporan wilayah yang terlayani pengobatan dan	2 laporan			

No	Program	Kegiatan	Indikator	Target Tahun 2023	Perangkat Daerah	Keterangan	Inovasi
		Daerah Wabah Penyakit Hewan Menular Dalam daerah Kabupaten/Kota	pengamatan serta pemberantasan penyakit hewan				
4	PROGRAM PENGENDALIAN DAN PENANGGULANGAN BENCANA PERTANIAN		Persentase penanganan kasus bencana pertanian	100 %	**Dinas Pangan, Pertanian, Peternakan dan Perikanan**		
		Pengendalian dan Penanggulangan Bencana Pertanian Kabupaten/Kota	Jumlah kelompok tani yang mendapatkan fasilitasi pengendalian dan penanggulangan bencana pertanian	30 kelompok			
D	**Bidang Perdagangan**						
1	PROGRAM PENINGKATAN SARANA DISTRIBUSI PERDAGANGAN		Persentase sarana distribusi perdagangan yang memenuhi syarat kenyamanan	69 %	**Dinas Perdagangan, Koperasi dan UMKM**	Mednukung Pertumbuhan Ekonomi	
		Pembangunan dan Pengelolaan Sarana Distribusi Perdagangan	Jumlah Bangunan dan sarana distribusi perdagangan yang dikelola	14 Unit			
2	PROGRAM STABILISASI HARGA BARANG KEBUTUHAN POKOK DAN BARANG PENTING		Persentase Kios Pengecer Lengkap (pupuk bersubsidi) yang Melakukan Penyaluran Sesuai Ketentuan Persentase lonjakan komoditas harga kebutuhan pokok masyarakat (11 bahan pokok) Persentase pasar yang diawasi	100 % 4 % 100 %	**Dinas Perdagangan, Koperasi dan UMKM**	Mednukung Pertumbuhan Ekonomi	
		Pengendalian Harga, dan Stok Barang Kebutuhan Pokok dan	Jumlah pemantauan atas Pengendalian Harga, dan Stok Barang Kebutuhan	16 Kecamatan			

No	Program	Kegiatan	Indikator	Target Tahun 2023	Perangkat Daerah	Keterangan	Inovasi
		Barang Penting di Tingkat Pasar Kabupaten/Kota	Pokok dan Barang Penting di Tingkat Pasar Kabupaten/Kota				
		Pengawasan Pupuk dan Pestisida Bersubsidi di Tingkat Daerah Kabupaten/Kota	Jumlah kecamatan yang terdapat Pupuk dan Pestisida Bersubsidi yang diawasi	16 Kecamatan			
3	PROGRAM PENGEMBANGAN EKSPOR		Persentase eksportir yang terbina	100 %	**Dinas Perdagangan, Koperasi dan UMKM**	Mednukung Pertumbuhan Ekonomi	
		penyelenggaraan Promosi Dagang Melalui Pameran Dagang dan Misi Dagang bagi Produk Ekspor Unggulan yang Terdapat pada 1 (Satu) Daerah Kabupaten/Kota	Jumlah Penyelenggaraan Promosi dan Misi Dagang Bagi Produk Ekspor Unggulan Kabupaten	1 pameran			
4	PROGRAM PENGGUNAAN DAN PEMASARAN PRODUK DALAM NEGERI		Jumlah event promosi produk dalam negeri	1 event	**Dinas Perdagangan, Koperasi dan UMKM**	Mednukung Pertumbuhan Ekonomi	
		Pelaksanaan Promosi, Pemasaran dan Peningkatan Penggunaan Produk Dalam Negeri	Jumlah pameran produk dalam negeri	1 pameran			
E	**Bidang Perindustrian**						
1	PROGRAM PERENCANAAN DAN PEMBANGUNAN INDUSTRI		Prosentase pertumbuhan industri	0,1 %	**Dinas Perindustrian dan Tenaga Kerja**	Mendukung Pertumbuhan Ekonomi	
		Penyusunan dan Evaluasi Rencana	Tersusunnya dokumen evaluasi RPIK	1 dokumen			

No	Program	Kegiatan	Indikator	Target Tahun 2023	Perangkat Daerah	Keterangan	Inovasi
		Pembangunan Industri Kabupaten/Kota					
F	**Bidang Transmigrasi**						
	PROGRAM PEMBANGUNAN KAWASAN TRANSMIGRASI		Prosentase penempatan transmigrasi	40 %	**Dinas Perindustrian dan Tenaga Kerja**	Mendukung Penanggulangan kemiskinan	
		Penataan Persebaran Penduduk yang Berasal dari 1 (Satu) Daerah Kabupaten/Kota	Jumlah pemberangkatan transmigran	1 kali			
Pendukung Urusan Pemerintaha							
1	PROGRAM PENUNJANG URUSAN PEMERINTAHAN DAERAH KABUPATEN/KOTA		Persentase kegiatan keprotokolan dan komunikasi pimpinan yang terfasilitasi dan terdokumentasi dengan baik Persentase Unit pelayanan yang memiliki Nilai SKM minimal 76,61 / kategori " Baik " Persentase Perangkat daerah dengan nilai SAKIP minimal B	100 % 75 % 70 %	**Sekretariat Daerah**	Mendukung Reformasi Birokrasi	
		Fasilitasi Kerumahtanggaan Sekretariat Daerah	Realisasi pelaksanaan paket kegiatan fasilitasi kerumahtanggaan Sekretariat Daerah	100 %			
		Penataan Organisasi	Prosentase unit pelayanan yang memiliki nilai SKM dan SAKIP kategori Baik	100 %		Mendukung Reformasi Birokrasi	
		Pelaksanaan Protokol dan Komunikasi	Prosentase kegiatan keprotokolan yang	100 %			

No	Program	Kegiatan	Indikator	Target Tahun 2023	Perangkat Daerah	Keterangan	Inovasi
		Pimpinan	difasilitasi				
2	PROGRAM PEMERINTAHAN DAN KESEJAHTERAAN RAKYAT		Prosentase capaian kinerja bagian pemerintahan, hukum dan kesjahteraaan rakyat Prosentase fasilitasi kerjasama daerah Prosentase kesesuaian penerimaan layanan kesra Prosentase produk hukum yang ditetapkan Prosentase tingkat pemenuhan data indikator dalam penyusunan LPPD	97 % 100 % 100 % 100 % 90 %	**Sekretariat Daerah**		Satu Desa Satu Hafidz
		Administrasi Tata Pemerintahan	Prosentase tingkat pemenuhan data indikator dalam pengyusunan LPPD	90 %		Mendukung Reformasi Birokrasi	
		Pelaksanaan Kebijakan Kesejahteraan Rakyat	Prosentase kesesuaian penerimaan layananan kesra	100 %		Mendukung Program Unggulan _ Blora Mengaji", Satu Desa dua Hafidz "	
		Fasilitasi dan Koordinasi Hukum	Prosentase produk hukum yang ditetapkan	100 %			
		Fasilitasi Kerja Sama Daerah	Prosentase fasilitasi kerjasama daerah	100 %			
3	PROGRAM PEREKONOMIAN DAN PEMBANGUNAN		Prosentase capaian kinerja bagian perekonomian dan SDA , Administrasi pembangunan dan pengadaan barang jasa prosentase jumlah paket tender yang berhasil	93 % 100 %	**Sekretariat Daerah**		

No	Program	Kegiatan	Indikator	Target Tahun 2023	Perangkat Daerah	Keterangan	Inovasi
			dilaksanakan Prosentase OPD yang realisasi fisik dan penyerapan anggaran sesuai target Prosentase pemantauan kebijakan SDA Prosentase pemenuhan fasilitas bidang ekonom	90 % 90 % 90 %			
		Pelaksanaan Kebijakan Perekonomian	Prosentase pemenuhan fasilitasi bidang ekonom	90 %			
		Pelaksanaan Administrasi Pembangunan	Prosentase OPD yang realisasi fisik dan penyerapan anggaran sesuai target	65 %			
		Pengelolaan Pengadaan Barang dan Jasa	Prosentase jumlah paket tender yang berhasil dilaksanakan	100 %			
		Pemantauan Kebijakan Sumber Daya Alam	Prosentase realisasi pemenuhan fasilitasi SDA	90 %			
4	PROGRAM PENUNJANG URUSAN PEMERINTAHAN DAERAH KABUPATEN/KOTA		Prosentase pemenuhan administrasi umum perangkat daerah	100 %	**Sekretariat DPRD**		
		Layanan Keuangan dan Kesejahteraan DPRD	Prosentase pemenuhan layanan keuangan dan kesejahteraan DPRD	95 %			
		Layanan Administrasi DPRD	Prosentase pemenuhan layanan administrasi DPRD	95 %			
5	PROGRAM DUKUNGAN PELAKSANAAN TUGAS DAN FUNGSI DPRD		Prosentase pemenuhan pelayanan administrasi dan keuangan terhadap Anggota DPRD Prosentase pemenuhan	97 % 95 %	**Sekretariat DPRD**		**SIAPMAS** (Sistem Informasi Aspirasi Dari Masyarakat)

No	Program	Kegiatan	Indikator	Target Tahun 2023	Perangkat Daerah	Keterangan	Inovasi
			pelayanan tugas dan fungsi anggota DPRD dalam pembentukan peraturan daerah Prosentase pemenuhan pelayanan tugas dan fungsi penganggaran dan pengawasan anggota DPRD	95 %			
		Pembentukan Peraturan Daerah dan Peraturan DPRD	Prosentase pembentukan peraturan daerah	95 %			
		Pembahasan Kebijakan Anggaran	Prosentase pembahasan kebijakan anggaran yang dilaksanakan	95 %			
		Pengawasan Penyelenggaraan Pemerintahan	Prosentase Fasilitasi Pengawasan Penyelenggaraan Pemerintahan Yang dipenuhi	95 %			
		Peningkatan Kapasitas DPRD	Prosentase Fasilitasi Peningkatan Kapasitas DPRD Yang dipenuhi	95 %			
		Penyerapan dan Penghimpunan Aspirasi Masyarakat	Prosentase fasilitasi dalam Penyerapan Dan Penghimpunan Aspirasi Masyarakat	95 %			
		Pelaksanaan dan Pengawasan Kode Etik DPR	Prosentase fasilitasi dalam Pelaksanaan Dan Pengawasan Kode Etik DPRD	95 %			
		Fasilitasi Tugas DPRD	Prosentase Fasilitasi Tugas DPRD yang dipenuhi	95 %			
Penunjang Urusan Pemerintahan							
A	**Bidang Perencanaan**						

No	Program	Kegiatan	Indikator	Target Tahun 2023	Perangkat Daerah	Keterangan	Inovasi
1	PROGRAM PERENCANAAN, PENGENDALIAN DAN EVALUASI PEMBANGUNAN DAERAH		Prosentase program, kegiatan dan sub kegiatan dalam APBD yang sesuai dengan RKPD	94 %	**Bappeda**	Mendukung Reformasi Birokrasi	Integrasi perencanaan dan pennganggaran
		Penyusunan Perencanaan dan Pendanaan	Prosentase tersusunnya dokumen perencanaan pembangunan daerah serta peraturan yang berlaku	100 %			
		Analisis Data dan Informasi Pemerintahan Daerah Bidang Perencanaan Pembangunan Daerah	Prosentase tersusunnya dokumen perencanaan pembangunan daerah serta peraturan yang berlaku	100 %			
		Pengendalian, Evaluasi dan Pelaporan Bidang Perencanaan Pembangunan Daerah	Jumlah Dokumen monoitoring dan Evaluasi pelaksanaan rencana pembangunan daerah	4 dokumen			
2	PROGRAM KOORDINASI DAN SINKRONISASI PERENCANAAN PEMBANGUNAN DAERAH		prosentase indikator program perangkat daerah dalam RPJMD yang tercapai	85 %	**Bappeda**		
		Koordinasi Perencanaan Bidang Pemerintahan dan Pembangunan Manusia	Prosentase terpenuhinya Koordinasi Perencanaan Bidang Pemerintahan dan Pembangunan Manusia yang disepakati dan ditindaklanjut	100 %			
		Koordinasi Perencanaan Bidang Perekonomian dan SDA (Sumber Daya	Prosentase terpenuhinya Koordinasi Perencanaan Bidang Perekonomian dan SDA (Sumber Daya	100 %			

No	Program	Kegiatan	Indikator	Target Tahun 2023	Perangkat Daerah	Keterangan	Inovasi
		Alam	Alam) yang disepakati dan ditindaklanjuti				
		Koordinasi Perencanaan Bidang Infrastruktur dan Kewilayahan	Prosentase terpenuhinya Koordinasi Perencanaan Bidang Infrastruktur dan Kewilayahan yang disepakati dan ditindaklanjuti	100 %			
B	**Bidang Keuangan**						
1	PROGRAM PENGELOLAAN KEUANGAN DAERAH		Ketepatan waktu penyelesaian laporan keuangan Pemerintah Daerah Persentase penyerapan anggaran belanja Pemerintah Daerah Persentase ketepatan waktu penetapan APBD Tepat waktu ketika penyelesaian laporan keuangan konsolidasi tidak melebihi batas waktu (Maret tahun berikutnya)	100 % 95 % 100 % 100 %	**BPPKAD**		
		Koordinasi dan Penyusunan Rencana Anggaran Daerah	Persentase Penyusunan Dokumen Rencana Anggaran Daerah	100 %			
		Koordinasi dan Pengelolaan Perbendaharaan Daerah	Persentase pelaksanaan administrasi penatausahaan keuangan tepat waktu	90 %			
		Koordinasi dan Pelaksanaan Akuntansi dan Pelaporan Keuangan Daerah	Persentase Laporan Keuangan Perangkat Daerah yang sesuai Peraturan Perundang undangan	100 %			

No	Program	Kegiatan	Indikator	Target Tahun 2023	Perangkat Daerah	Keterangan	Inovasi
		Penunjang Urusan Kewenangan Pengelolaan Keuangan Daerah	Persentase Penyusunan Dokumen Penunjang Urusan Kewenangan Pengelolaan Keuangan Daerah	100 %		Mendukung Pertumbuhan Ekonomi	
2	PROGRAM PENGELOLAAN BARANG MILIK DAERAH		Persentase penyelesaiaan pensertifikatan tanah milik Pemerintah Daerah	100 %	**BPPKAD**		
		Pengelolaan Barang Milik Daerah	Persentase Pensertifikatan tanah milik Pemerintah Daerah	76 %			
3	PROGRAM PENGELOLAAN PENDAPATAN DAERAH		Persentase realisasi pendapatan pajak daerah	100 %	**BPPKAD**		e-SPPT PBB P2 (e-SPPT PBB P2
		Kegiatan Pengelolaan Pendapatan Daerah	Realisasi Pajak Daerah dari potensi Pajak Daerah yang terdata	80 %			
C	**Bidang Kepegawaian**						
	PROGRAM KEPEGAWAIAN DAERAH		Indeks kepuasan ASN terhadap pelayanan BKD	79 %	**BKD**	Mendukung Reformasi Birokrasi	
		Pengadaan, Pemberhentian dan Informasi Kepegawaian ASN	Tingkat Penyelesaian Pengadaan, Pemberhentian, dan Informasi Kepegawaian ASN	90 %			
		Mutasi dan Promosi ASN	Tingkat Penyelesaian Pelaksanaan Mutasi Kenaikan Pangkat dan Promosi ASN	88 %			
		Pengembangan Kompetensi ASN	Tingkat Penyelesaian Pengembangan Kompetensi ASN	75 %			
		Penilaian dan Evaluasi Kinerja Aparatur	Tingkat Penyelesaian Pemberian Penghargaan	75 %			

No	Program	Kegiatan	Indikator	Target Tahun 2023	Perangkat Daerah	Keterangan	Inovasi
			dan Pembinaan Disiplin ASN				
D							
1	PROGRAM PENGEMBANGAN SUMBER DAYA MANUSIA		Persentase pengembangan SDM sesuai prioritas kebutuhan organisasi	76,68 %	**BKD**	Mendukung Reformasi Birokrasi	
		Pengembangan Kompetensi Teknis	Persentase ASN yang mengikuti Pelatihan Teknis sesuai prioritas kebutuhan organisasi	56,5 %			
		Sertifikasi, Kelembagaan, Pengembangan Kompetensi Manajerial dan Fungsional	Persentase Peningkatan Kompetensi Manajerial dan Fungsional ASN	100 %			
E	**Bidang Penelitian dan Pengembangan**						
1	PROGRAM PENELITIAN DAN PENGEMBANGAN DAERAH		Persentase Kebijakan Inovasi yang diterapkan di Daerah	100 %	**Bappeda**		**SIPBRO** (Sistem Inovasi dan Penelitian Blora)
		Penelitian dan Pengembangan Bidang Penyelenggaraan Pemerintahan dan Pengkajian Peraturan	Jumlah dokumen penelitian dan pengembangan Bidang Penyelenggaraan Pemerintahan dan Pengkajian Peraturan	1 dokumen		Mendukung Reformasi Birokrasi	
		Penelitian dan Pengembangan Bidang Sosial dan Kependudukan	Jumlah dokumen penelitian dan pengembangan Bidang Sosial Kependudukan	3 dokumen			
		Penelitian dan Pengembangan Bidang Ekonomi dan Pembangunan	Jumlah dokumen penelitian dan pengembangan Bidang Ekonomi dan Pembangunan	4 dokumen			

No	Program	Kegiatan	Indikator	Target Tahun 2023	Perangkat Daerah	Keterangan	Inovasi
		Pengembangan Inovasi dan Teknologi	prosentase PD yang melaksanakan inovasi daerah sesuai urusan	100 %			
Pengawasan Urusan Pemerintahan							
1	PROGRAM PENYELENGGARAAN PENGAWASAN		Persentase penyelanggaraan Pengawasan Internal Persentase penanganan Pengawasan dengan Tujuan tertentu Persentase temuan yang selesai ditindaklanjuti	100 %	**Inspektorat**	Mendukung Reformasi Birokrasi	
		Penyelenggaraan Pengawasan Internal	Persentase Terlaksananya pengawasan internal	100 %			
2	PROGRAM PERUMUSAN KEBIJAKAN, PENDAMPINGAN DAN ASISTENSI		PMPRB Prosentase OPD yang berpredikat WBK dan WBBM	67(B) skala 6,82 %	**Inspektorat**	Mendukung Reformasi Birokrasi	
		Pendampingan dan Asistensi	Persentase Terlaksananya kebijakan teknis bidang pengawasan	100 %			
Pemerintahan Umum							
1	PROGRAM PENGUATAN IDEOLOGI PANCASILA DAN KARAKTER KEBANGSAAN		Prosentase potensi konflik SARA yang tertangani	100 %	**Badan Kesbangpol**	Mendukung Kondusivitas Wilayah	
		Perumusan Kebijakan Teknis dan Pemantapan Pelaksanaan Bidang Ideologi Pancasila dan Karakter Kebangsaan	Meningkatnya pemahaman wawasan kebangsaan	100 %			

No	Program	Kegiatan	Indikator	Target Tahun 2023	Perangkat Daerah	Keterangan	Inovasi
2	PROGRAM PENINGKATAN PERAN PARTAI POLITIK DAN LEMBAGA PENDIDIKAN MELALUI PENDIDIKAN POLITIK DAN PENGEMBANGAN ETIKA SERTA BUDAYA POLITIK		Prosentase partisipasi pemilih dalam Pemilu	77,47 %	**Badan Kesbangpol**	Mendukung Kondusivitas Wilayah	
		Perumusan Kebijakan Teknis dan Pemantapan Pelaksanaan Bidang Pendidikan Politik, Etika Budaya Politik, Peningkatan Demokrasi, Fasilitasi Kelembagaan Pemerintahan, Perwakilan dan Partai Politik, Pemilihan Umum/Pemilihan Umum Kepala Daerah, serta Pemantauan Situasi Politik	Persentase pemahaman demokrasi	82 %			
3	PROGRAM PEMBERDAYAAN DAN PENGAWASAN ORGANISASI KEMASYARAKATAN		Prosentase organisasi masyarakat yang terbina	70 %	**Badan Kesbangpol**	Mendukung Kondusivitas Wilayah	
		Perumusan Kebijakan Teknis dan Pemantapan Pelaksanaan Bidang Pemberdayaan dan Pengawasan	Indeks Kinerja Ormas	58 indeks			

No	Program	Kegiatan	Indikator	Target Tahun 2023	Perangkat Daerah	Keterangan	Inovasi
		Organisasi Kemasyarakatan					
4	PROGRAM PEMBINAAN DAN PENGEMBANGAN KETAHANAN EKONOMI, SOSIAL, DAN BUDAYA		Prosentase rencana aksi P4GN yang terimplementasikan	85 %	**Badan Kesbangpol**	Mendukung Kondusivitas Wilayah	
		Perumusan Kebijakan Teknis dan Pemantapan Pelaksanaan Bidang Ketahanan Ekonomi, Sosial dan Buday	Persentase pemahaman masyarakat terhadap ketahanan ekonomi, sosial dan budaya	100 %			
5	PROGRAM PENINGKATAN KEWASPADAAN NASIONAL DAN PENINGKATAN KUALITAS DAN FASILITASI PENANGANAN KONFLIK SOSIAL		Persentase potensi konflik sosial yang tertangan	100 %	**Badan Kesbangpol**	Mendukung Kondusivitas Wilayah	
		Perumusan Kebijakan Teknis dan Pelaksanaan Pemantapan Kewaspadaan Nasional dan Penanganan Konflik Sosial	Persentase kemampuan analisa inteligen terhadap potensi konflik sosial	83 %			
Kewilayahan							
1	PROGRAM PENYELENGGARAAN PEMERINTAHAN DAN PELAYANAN PUBLIK		Indeks Kepuasan Masyarakat Pelayanan Kecamatan	Rerata 88,8 Nilai	**16 Kecamatan**		
		Koordinasi Penyelenggaraan	Prosentase Pelaksanaan koordinasi	100 %			

No	Program	Kegiatan	Indikator	Target Tahun 2023	Perangkat Daerah	Keterangan	Inovasi
		Kegiatan Pemerintahan di Tingkat Kecamatan	penyelenggaraan kegiatan pemerintahan di tingkat kecamatan				
		Pelaksanaan Urusan Pemerintahan yang Dilimpahkan kepada Camat	Persentase pelaksanaan urusan pemerintahan yang dilimpahkan kepada Camat	100 %			
2	PROGRAM PEMBERDAYAAN MASYARAKAT DESA DAN KELURAHAN		Persentase lembaga masyarakat aktif	100 %	**16 Kecamatan**	Mendukung Pembangunan Infrastruktur	
		Koordinasi Kegiatan Pemberdayaan Desa	Persentase pelaksanaan kegiatan pemberdayaan desa	100 %			
		Kegiatan Pemberdayaan Kelurahan	Persentase pelaksanaan kegiatan pemberdayaan kelurahan	100 %			
3	PROGRAM KOORDINASI KETENTRAMAN DAN KETERTIBAN UMUM		Persentase Penyelesaian Gangguan Ketentraman dan Ketertiban Umum di Wilayah Kecamatan	100 %	**16 Kecamatan**	Mendukung Kondusivitas Wilayah	
		Koordinasi Upaya Penyelenggaraan Ketenteraman dan Ketertiban Umum	Persentase pelaksanaan koordinasi upaya penyelenggaraan ketentraman dan ketertiban umum	100 %			
		Koordinasi Penerapan dan Penegakan Peraturan Daerah dan Peraturan Kepala Daerah	Persentase penerapan dan penegakan peraturan daerah dan peraturan kepala daerah	100 %			
4	PROGRAM PENYELENGGARAAN URUSAN PEMERINTAHAN UMUM		Persentase kelompok masyarakat (kades/ kalur/ perangkat, karang taruna, LPM, BPD, Ormas) yang	rerata 92,3 %	**16 Kecamatan**	Mendukung Kondusivitas Wilayah	

No	Program	Kegiatan	Indikator	Target Tahun 2023	Perangkat Daerah	Keterangan	Inovasi
			mendapatkan peningkatan wawasan kebangsaan ditingkat kecamatan				
		Penyelenggaraan Urusan Pemerintahan Umum Sesuai Penugasan Kepala Daerah	Persentase Penyelenggaraan urusan pemerintahan umum sesuai penugasan kepala daerah	100 %			
5	PROGRAM PEMBINAAN DAN PENGAWASAN PEMERINTAHAN DESA		Persentase desa yang sudah menyusun dokumen perencanaan, penganggaran dan pelaporan dengan benar dan tepat waktu	100 %	**16 Kecamatan**		
		Fasilitasi, Rekomendasi dan Koordinasi Pembinaan dan Pengawasan Pemerintahan Desa	Persentase pelaksanaan koordinasi pembinaan dan pengawasan Pemerintahan Desa	100 %			

Penetapan Rencana Kerja Pemerintah Daerah (RKPD)
Kabupaten Blora
Tahun 2023

Kode					Urusan/ Bidang Urusan/ Program/ Kegiatan/ Sub Kegiatan	Indikator Program/ Kegiatan/ Sub Kegiatan	Target Akhir Periode RPJMD	Realisasi Capaian RKPD Tahun 2021	Prakiraan Capaian Target RKPD Tahun 2022	Capaian Kinerja dan Kerangka Pendanaan						Kelompok Sasaran	Prakiraan Maju Rencana Tahun 2024		Perangkat Daerah Penanggung Jawab
										Target 2023	Pagu Indikatif	Lokasi	Sumber Dana	Prioritas			Target	Pagu Indikatif	
														Nasional	Daerah				
1					**URUSAN PEMERINTAHAN WAJIB YANG BERKAITAN DENGAN PELAYANAN DASAR**															
1	**01**				**URUSAN PEMERINTAHAN BIDANG PENDIDIKAN**						**394,142,466,357**								**634,701,040,413**	
1	**01**	**01**			**PROGRAM PENUNJANG URUSAN PEMERINTAHAN DAERAH KABUPATEN/KOTA**	Persentase pemenuhan urusan penunjang pemerintahan daerah	%		%	100 %	**378,216,676,357**						100 %	**380,159,028,506**	
1	**01**	**01**	2.01		**Perencanaan, Penganggaran, dan Evaluasi Kinerja Perangkat Daerah**	Persentase penyusunan perencanaan, penganggaran dan evaluasi kinerja PD	persen		persen	100 persen	**35,000,000**						100 persen	**70,000,000**	
1	01	01	2.01	01	Penyusunan Dokumen Perencanaan Perangkat Daerah	Jumlah Dokumen Perencanaan Perangkat Daerah				3 Dokumen	15,000,000	Kab. Blora, Semua Kecamatan, Semua Kelurahan	Dana Transfer Umum-Dana Alokasi Umum	Meningkatkan Sumber Daya Manusia Yang Berkualitas Dan Berdaya Saing	Peningkatan kualitas dan daya saing sumber daya manusia ,	Diknas Blora	3 Dokumen	25,000,000	DINAS PENDIDIKAN
1	01	01	2.01	06	Koordinasi dan Penyusunan Laporan Capaian Kinerja dan Ikhtisar Realisasi Kinerja SKPD	Jumlah Laporan Capaian Kinerja dan Ikhtisar Realisasi Kinerja SKPD dan Laporan Hasil Koordinasi Penyusunan Laporan Capaian Kinerja dan Ikhtisar Realisasi Kinerja SKPD				2 Laporan	20,000,000	Kab. Blora, Semua Kecamatan, Semua Kelurahan	Dana Transfer Umum-Dana Alokasi Umum	Meningkatkan Sumber Daya Manusia Yang Berkualitas Dan Berdaya Saing	Peningkatan kualitas dan daya saing sumber daya manusia ,	Diknas Blora	2 Laporan	45,000,000	DINAS PENDIDIKAN
1	**01**	**01**	2.02		**Administrasi Keuangan Perangkat Daerah**	Persentase pemenuhan administrasi keuangan PD	persen		persen	100 persen	**353,320,422,654**						100 persen	**349,032,028,506**	
1	01	01	2.02	01	Penyediaan Gaji dan Tunjangan ASN	Jumlah Orang yang Menerima Gaji dan Tunjangan ASN				5000 Orang/bulan	353,320,422,654	Kab. Blora, Semua Kecamatan, Semua Kelurahan	Dana Transfer Umum-Dana Alokasi Umum		Peningkatan kualitas dan daya saing sumber daya manusia ,	Diknas Blora	5000 Orang/bulan	348,932,028,506	DINAS PENDIDIKAN
1	**01**	**01**	2.03		**Administrasi Barang Milik Daerah pada Perangkat Daerah**	Persentase penyusunan dokumen data aset dinas pendidikan	persen		persen	100 persen	**150,000,000**						100 persen	**350,000,000**	
1	01	01	2.03	05	Rekonsiliasi dan Penyusunan Laporan Barang Milik Daerah pada SKPD	Jumlah Laporan Rekonsiliasi dan Penyusunan Laporan Barang Milik Daerah pada SKPD				600 Laporan	150,000,000	Kab. Blora, Semua Kecamatan, Semua Kelurahan	Dana Transfer Umum-Dana Alokasi Umum	Meningkatkan Sumber Daya Manusia Yang Berkualitas Dan Berdaya Saing	Peningkatan kualitas dan daya saing sumber daya manusia ,	Diknas Blora	600 Laporan	350,000,000	DINAS PENDIDIKAN
1	**01**	**01**	2.05		**Administrasi Kepegawaian Perangkat Daerah**	Persentase Pemenuhan administrasi kepegawaian PD	persen		persen	100 persen	**15,000,000**						100 persen	**120,000,000**	
1	01	01	2.05	01	Peningkatan Sarana dan Prasarana Disiplin Pegawai	Jumlah Unit Peningkatan Sarana dan Prasarana Disiplin Pegawai				20 Unit	15,000,000	Kab. Blora, Semua Kecamatan, Semua Kelurahan	Dana Transfer Umum - Dana Alokasi Umum	Meningkatkan Sumber Daya Manusia Yang Berkualitas Dan Berdaya Saing	Peningkatan kualitas dan daya saing sumber daya manusia ,	Dinas pendidikan	20 Unit	120,000,000	DINAS PENDIDIKAN
1	**01**	**01**	2.06		**Administrasi Umum Perangkat Daerah**	presentase pemenuhan administrasi umum kantor	persen		persen	100 persen	**1,823,693,703**						100 persen	**2,650,000,000**	

Penetapan Rencana Kerja Pemerintah Daerah (RKPD)
Kabupaten Blora
Tahun 2023

Kode					Urusan/ Bidang Urusan/ Program/ Kegiatan/ Sub Kegiatan	Indikator Program/ Kegiatan/ Sub Kegiatan	Target Akhir Periode RPJMD	Realisasi Capaian RKPD Tahun 2021	Prakiraan Capaian Target RKPD Tahun 2022	Capaian Kinerja dan Kerangka Pendanaan						Kelompok Sasaran	Prakiraan Maju Rencana Tahun 2024		Perangkat Daerah Penanggung Jawab
										Target 2023	Pagu Indikatif	Lokasi	Sumber Dana	Prioritas			Target	Pagu Indikatif	
														Nasional	Daerah				
1	01	01	2.06	01	Penyediaan Komponen Instalasi Listrik/Penerangan Bangunan Kantor	Jumlah Paket Komponen Instalasi Listrik/Penerangan Bangunan Kantor yang Disediakan				18 Paket	100,000,000	Kab. Blora, Semua Kecamatan, Semua Kelurahan	Dana Transfer Umum-Dana Alokasi Umum	Meningkatkan Sumber Daya Manusia Yang Berkualitas Dan Berdaya Saing	Peningkatan kualitas dan daya saing sumber daya manusia ,	Diknas blora	18 Paket	130,000,000	DINAS PENDIDIKAN
1	01	01	2.06	02	Penyediaan Peralatan dan Perlengkapan Kantor	Jumlah Paket Peralatan dan Perlengkapan Kantor yang Disediakan				80 Paket	100,000,000	Kab. Blora, Semua Kecamatan, Semua Kelurahan	Dana Transfer Umum-Dana Alokasi Umum	Meningkatkan Sumber Daya Manusia Yang Berkualitas Dan Berdaya Saing	Peningkatan kualitas dan daya saing sumber daya manusia ,	Diknas blora	80 Paket	750,000,000	DINAS PENDIDIKAN
1	01	01	2.06	03	Penyediaan Peralatan Rumah Tangga	Jumlah Paket Peralatan Rumah Tangga yang Disediakan				50 Paket	10,000,000	Kab. Blora, Semua Kecamatan, Semua Kelurahan	Dana Transfer Umum-Dana Alokasi Umum	Meningkatkan Sumber Daya Manusia Yang Berkualitas Dan Berdaya Saing	Peningkatan kualitas dan daya saing sumber daya manusia ,	Diknas blora	50 Paket	120,000,000	DINAS PENDIDIKAN
1	01	01	2.06	04	Penyediaan Bahan Logistik Kantor	Jumlah Paket Bahan Logistik Kantor yang Disediakan				18 Paket	600,000,000	Kab. Blora, Semua Kecamatan, Semua Kelurahan	Dana Transfer Umum-Dana Alokasi Umum	Meningkatkan Sumber Daya Manusia Yang Berkualitas Dan Berdaya Saing	Peningkatan kualitas dan daya saing sumber daya manusia ,	Diknas blora	18 Paket	610,000,000	DINAS PENDIDIKAN
1	01	01	2.06	05	Penyediaan Barang Cetakan dan Penggandaan	Jumlah Paket Barang Cetakan dan Penggandaan yang Disediakan				18 Paket	100,000,000	Kab. Blora, Semua Kecamatan, Semua Kelurahan	Dana Transfer Umum-Dana Alokasi Umum	Meningkatkan Sumber Daya Manusia Yang Berkualitas Dan Berdaya Saing	Peningkatan kualitas dan daya saing sumber daya manusia ,	Diknas blora	18 Paket	150,000,000	DINAS PENDIDIKAN
1	01	01	2.06	06	Penyediaan Bahan Bacaan dan Peraturan Perundang-undangan	Jumlah Dokumen Bahan Bacaan dan Peraturan Perundang-Undangan yang Disediakan				18 Dokumen	253,622,000	Kab. Blora, Semua Kecamatan, Semua Kelurahan	Dana Transfer Umum-Dana Alokasi Umum	Meningkatkan Sumber Daya Manusia Yang Berkualitas Dan Berdaya Saing	Peningkatan kualitas dan daya saing sumber daya manusia ,	Diknas blora	18 Dokumen	75,000,000	DINAS PENDIDIKAN
1	01	01	2.06	09	Penyelenggaraan Rapat Koordinasi dan Konsultasi SKPD	Jumlah Laporan Penyelenggaraan Rapat Koordinasi dan Konsultasi SKPD				500 Laporan	283,301,703	Kab. Blora, Semua Kecamatan, Semua Kelurahan	Dana Transfer Umum-Dana Alokasi Umum	Meningkatkan Sumber Daya Manusia Yang Berkualitas Dan Berdaya Saing	Peningkatan kualitas dan daya saing sumber daya manusia ,	Diknas blora	500 Laporan	320,000,000	DINAS PENDIDIKAN
1	01	01	2.06	11	Dukungan Pelaksanaan Sistem Pemerintahan Berbasis Elektronik pada SKPD	Jumlah Dokumen Dukungan Pelaksanaan Sistem Pemerintahan Berbasis Elektronik pada SKPD				3 Dokumen	376,770,000	Kab. Blora, Semua Kecamatan, Semua Kelurahan	Dana Transfer Umum-Dana Alokasi Umum	Meningkatkan Sumber Daya Manusia Yang Berkualitas Dan Berdaya Saing	Peningkatan kualitas dan daya saing sumber daya manusia ,	Diknas blora	3 Dokumen	495,000,000	DINAS PENDIDIKAN
1	**01**	**01**	2.07		**Pengadaan Barang Milik Daerah Penunjang Urusan Pemerintah Daerah**	Presentase Pemenuhan BMD	persen		persen	100 persen	**116,830,000**						100 persen	**300,000,000**	
1	01	01	2.07	11	Pengadaan Sarana dan Prasarana Pendukung Gedung Kantor atau Bangunan Lainnya	Jumlah Unit Sarana dan Prasarana Pendukung Gedung Kantor atau Bangunan Lainnya yang Disediakan				1 Unit	116,830,000	Kab. Blora, Semua Kecamatan, Semua Kelurahan	Dana Transfer Umum-Dana Alokasi Umum	Meningkatkan Sumber Daya Manusia Yang Berkualitas Dan Berdaya Saing	Peningkatan kualitas dan daya saing sumber daya manusia ,	Dinas Pendidikan	1 Unit	60,000,000	DINAS PENDIDIKAN
1	**01**	**01**	2.08		**Penyediaan Jasa Penunjang Urusan Pemerintahan Daerah**	Presentase pemenuhan jasa penunjang urusan PD	persen		persen	100 persen	**22,272,730,000**						100 persen	**26,767,000,000**	

Penetapan Rencana Kerja Pemerintah Daerah (RKPD)
Kabupaten Blora
Tahun 2023

Kode					Urusan/ Bidang Urusan/ Program/ Kegiatan/ Sub Kegiatan	Indikator Program/ Kegiatan/ Sub Kegiatan	Target Akhir Periode RPJMD	Realisasi Capaian RKPD Tahun 2021	Prakiraan Capaian Target RKPD Tahun 2022	Capaian Kinerja dan Kerangka Pendanaan						Kelompok Sasaran	Prakiraan Maju Rencana Tahun 2024		Perangkat Daerah Penanggung Jawab
										Target 2023	Pagu Indikatif	Lokasi	Sumber Dana	Prioritas			Target	Pagu Indikatif	
														Nasional	Daerah				
1	01	01	2.08	01	Penyediaan Jasa Surat Menyurat	Jumlah Laporan Penyediaan Jasa Surat Menyurat				156 Laporan	11,500,000	Kab. Blora, Semua Kecamatan, Semua Kelurahan	Dana Transfer Umum-Dana Alokasi Umum	Meningkatkan Sumber Daya Manusia Yang Berkualitas Dan Berdaya Saing	Peningkatan kualitas dan daya saing sumber daya manusia ,	Diknas blora	156 Laporan	17,000,000	DINAS PENDIDIKAN
1	01	01	2.08	02	Penyediaan Jasa Komunikasi, Sumber Daya Air dan Listrik	Jumlah Laporan Penyediaan Jasa Komunikasi, Sumber Daya Air dan Listrik yang Disediakan				18 Laporan	588,000,000	Kab. Blora, Semua Kecamatan, Semua Kelurahan	Dana Transfer Umum-Dana Alokasi Umum	Meningkatkan Sumber Daya Manusia Yang Berkualitas Dan Berdaya Saing	Peningkatan kualitas dan daya saing sumber daya manusia ,	Diknas blora	18 Laporan	630,000,000	DINAS PENDIDIKAN
1	01	01	2.08	03	Penyediaan Jasa Peralatan dan Perlengkapan Kantor	Jumlah Laporan Penyediaan Jasa Peralatan dan Perlengkapan Kantor yang Disediakan				1 Laporan	50,000,000	Kab. Blora, Semua Kecamatan, Semua Kelurahan	Dana Transfer Umum-Dana Alokasi Umum	Meningkatkan Sumber Daya Manusia Yang Berkualitas Dan Berdaya Saing	Peningkatan kualitas dan daya saing sumber daya manusia ,	Diknas blora	1 Laporan	120,000,000	DINAS PENDIDIKAN
1	01	01	2.08	04	Penyediaan Jasa Pelayanan Umum Kantor	Jumlah Laporan Penyediaan Jasa Pelayanan Umum Kantor yang Disediakan				1800 Laporan	21,623,230,000	Kab. Blora, Semua Kecamatan, Semua Kelurahan	Dana Transfer Umum-Dana Alokasi Umum	Meningkatkan Sumber Daya Manusia Yang Berkualitas Dan Berdaya Saing	Peningkatan kualitas dan daya saing sumber daya manusia ,	Diknas blora	1800 Laporan	26,000,000,000	DINAS PENDIDIKAN
1	**01**	**01**	2.09		**Pemeliharaan Barang Milik Daerah Penunjang Urusan Pemerintahan Daerah**	Pemenuhan Pemeliharaan BMD	persen		persen	100 persen	**483,000,000**						100 persen	**870,000,000**	
1	01	01	2.09	02	Penyediaan Jasa Pemeliharaan, Biaya Pemeliharaan, Pajak dan Perizinan Kendaraan Dinas Operasional atau Lapangan	Jumlah Kendaraan Dinas Operasional atau Lapangan yang Dipelihara dan dibayarkan Pajak dan Perizinannya				12 Unit	243,000,000	Kab. Blora, Semua Kecamatan, Semua Kelurahan	Dana Transfer Umum-Dana Alokasi Umum	Meningkatkan Sumber Daya Manusia Yang Berkualitas Dan Berdaya Saing	Peningkatan kualitas dan daya saing sumber daya manusia ,	Diknas Blora	12 Unit	330,000,000	DINAS PENDIDIKAN
1	01	01	2.09	09	Pemeliharaan/Rehabilitasi Gedung Kantor dan Bangunan Lainnya	Jumlah Gedung Kantor dan Bangunan Lainnya yang Dipelihara/Direhabilitasi				10 Unit	240,000,000	Kab. Blora, Semua Kecamatan, Semua Kelurahan	Dana Transfer Umum-Dana Alokasi Umum	Meningkatkan Sumber Daya Manusia Yang Berkualitas Dan Berdaya Saing	Peningkatan kualitas dan daya saing sumber daya manusia ,	Diknas Blora	10 Unit	540,000,000	DINAS PENDIDIKAN
1	**01**	**02**			**PROGRAM PENGELOLAAN PENDIDIKAN**	APK PAUD APS Kesetaraan APS SD APS SMP Persentase guru PAUD bersertifikat pendidik Persentase guru SD bersertifikat pendidik Persentase guru SMP bersertifikat pendidik	 % % % % % %		 % % % % % %	 80 % 80 % 93,1 % 74,1 % 59 % 54 % 55 %	**15,825,790,000**						 80 % 80 % 93,1 % 74,1 % 59 % 54 % 55 %	**253,935,011,907**	
1	**01**	**02**	2.01		**Pengelolaan Pendidikan Sekolah Dasar**	Presentase SD yang terakreditasi minimal B	persen		persen	98.93 persen	**8,527,130,000**						98.93 persen	**150,601,038,352**	

Penetapan Rencana Kerja Pemerintah Daerah (RKPD)
Kabupaten Blora
Tahun 2023

Kode					Urusan/ Bidang Urusan/ Program/ Kegiatan/ Sub Kegiatan	Indikator Program/ Kegiatan/ Sub Kegiatan	Target Akhir Periode RPJMD	Realisasi Capaian RKPD Tahun 2021	Prakiraan Capaian Target RKPD Tahun 2022	Capaian Kinerja dan Kerangka Pendanaan						Kelompok Sasaran	Prakiraan Maju Rencana Tahun 2024		Perangkat Daerah Penanggung Jawab
										Target 2023	Pagu Indikatif	Lokasi	Sumber Dana	Prioritas			Target	Pagu Indikatif	
														Nasional	Daerah				
1	01	02	2.01	02	Penambahan Ruang Kelas Baru	Jumlah Ruang Kelas Baru yang Bertambah				16 Ruang	700,000,000	Kab. Blora, Semua Kecamatan, Semua Kelurahan	Dana Transfer Umum-Dana Alokasi Umum DAK Fisik-Bidang Pendidikan-Reguler-SD	Meningkatkan Sumber Daya Manusia Yang Berkualitas Dan Berdaya Saing	Peningkatan kualitas dan daya saing sumber daya manusia ,	Kelompok Penduduk Usia 7-12 Tahun dan SD se Kabupaten Blora	16 Ruang	3,550,000,000	DINAS PENDIDIKAN
1	01	02	2.01	03	Pembangunan Ruang Guru/Kepala Sekolah/TU	Jumlah Ruang Guru/Kepala Sekolah/TU yang Telah Dibangun Jumlah Ruang Guru/Kepala Sekolah/TU yang Telah Dibangun				0 Ruang 15 Ruang	165,000,000	Kab. Blora, Semua Kecamatan, Semua Kelurahan	Dana Transfer Umum-Dana Alokasi Umum DAK Fisik-Bidang Pendidikan-Reguler-SD	Meningkatkan Sumber Daya Manusia Yang Berkualitas Dan Berdaya Saing	Peningkatan kualitas dan daya saing sumber daya manusia ,	Kelompok Penduduk Usia 7-12 Tahun dan SD se Kabupaten Blora	0 Ruang 15 Ruang	3,200,000,000	DINAS PENDIDIKAN
1	01	02	2.01	04	Pembangunan Ruang Unit Kesehatan Sekolah	Jumlah Ruang Unit Kesehatan Sekolah yang Telah Dibangun				23 Ruang	1,000,000	Kab. Blora, Semua Kecamatan, Semua Kelurahan	Dana Transfer Umum-Dana Alokasi Umum DAK Fisik-Bidang Pendidikan-Reguler-SD	Meningkatkan Sumber Daya Manusia Yang Berkualitas Dan Berdaya Saing	Peningkatan kualitas dan daya saing sumber daya manusia ,	Kelompok Penduduk Usia 7-12 Tahun dan SD se Kabupaten Blora	23 Ruang	2,400,000,000	DINAS PENDIDIKAN
1	01	02	2.01	05	Pembangunan Perpustakaan Sekolah	Jumlah Perpustakaan Sekolah yang Telah Dibangun				32 Ruang	1,000,000	Kab. Blora, Semua Kecamatan, Semua Kelurahan	Dana Transfer Umum-Dana Alokasi Umum DAK Fisik-Bidang Pendidikan-Reguler-SD	Meningkatkan Sumber Daya Manusia Yang Berkualitas Dan Berdaya Saing	Peningkatan kualitas dan daya saing sumber daya manusia ,	Kelompok Penduduk Usia 7-12 Tahun dan SD se Kabupaten Blora	32 Ruang	6,500,000,000	DINAS PENDIDIKAN
1	01	02	2.01	06	Pembangunan Sarana, Prasarana dan Utilitas Sekolah	Jumlah Sarana, Prasarana dan Utilitas Sekolah yang Telah Dibangun				118 Unit	4,588,830,000	Kab. Blora, Semua Kecamatan, Semua Kelurahan	Dana Transfer Umum-Dana Alokasi Umum DAK Fisik-Bidang Pendidikan-Reguler-SD	Meningkatkan Sumber Daya Manusia Yang Berkualitas Dan Berdaya Saing	Peningkatan kualitas dan daya saing sumber daya manusia ,	Kelompok Penduduk Usia 7-12 Tahun dan SD se Kabupaten Blora	118 Unit	15,100,000,000	DINAS PENDIDIKAN
1	01	02	2.01	08	Rehabilitasi Sedang/Berat Ruang Kelas	Jumlah Ruang Kelas yang Direhabilitasi Sedang/Berat				203 Ruang	1,427,320,000	Kab. Blora, Semua Kecamatan, Semua Kelurahan	Dana Transfer Umum-Dana Alokasi Umum DAK Fisik-Bidang Pendidikan-Reguler-SD	Meningkatkan Sumber Daya Manusia Yang Berkualitas Dan Berdaya Saing	Peningkatan kualitas dan daya saing sumber daya manusia ,	Kelompok Penduduk Usia 7-12 Tahun dan SD se Kabupaten Blora	203 Ruang	20,500,000,000	DINAS PENDIDIKAN
1	01	02	2.01	09	Rehabilitasi Sedang/Berat Ruang Guru/Kepala Sekolah/TU	Jumlah Ruang Guru/Kepala Sekolah/TU yang Telah Direhabilitasi Sedang/Berat				7 Ruang	100,000,000	Kab. Blora, Semua Kecamatan, Semua Kelurahan	Dana Transfer Umum-Dana Alokasi Umum DAK Fisik-Bidang Pendidikan-Reguler-SD	Meningkatkan Sumber Daya Manusia Yang Berkualitas Dan Berdaya Saing	Peningkatan kualitas dan daya saing sumber daya manusia ,	Kelompok Penduduk Usia 7-12 Tahun dan SD se Kabupaten Blora	7 Ruang	800,000,000	DINAS PENDIDIKAN
1	01	02	2.01	10	Rehabilitasi Sedang/Berat Ruang Unit Kesehatan Sekolah	Jumlah Ruang Unit Kesehatan Sekolah yang Telah Direhabilitasi Sedang/Berat				4 Ruang	1,000,000	Kab. Blora, Semua Kecamatan, Semua Kelurahan	Dana Transfer Umum-Dana Alokasi Umum DAK Fisik-Bidang Pendidikan-Reguler-SD	Meningkatkan Sumber Daya Manusia Yang Berkualitas Dan Berdaya Saing	Peningkatan kualitas dan daya saing sumber daya manusia ,	Kelompok Penduduk Usia 7-12 Tahun dan SD se Kabupaten Blora	4 Ruang	250,000,000	DINAS PENDIDIKAN

Penetapan Rencana Kerja Pemerintah Daerah (RKPD)
Kabupaten Blora
Tahun 2023

Kode					Urusan/ Bidang Urusan/ Program/ Kegiatan/ Sub Kegiatan	Indikator Program/ Kegiatan/ Sub Kegiatan	Target Akhir Periode RPJMD	Realisasi Capaian RKPD Tahun 2021	Prakiraan Capaian Target RKPD Tahun 2022	Capaian Kinerja dan Kerangka Pendanaan						Kelompok Sasaran	Prakiraan Maju Rencana Tahun 2024		Perangkat Daerah Penanggung Jawab
										Target 2023	Pagu Indikatif	Lokasi	Sumber Dana	Prioritas			Target	Pagu Indikatif	
														Nasional	Daerah				
1	01	02	2.01	11	Rehabilitasi Sedang/Berat Perpustakaan Sekolah	Jumlah Perpustakaan Sekolah yang Telah Direhabilitasi Sedang/Berat				20 Ruang	200,000,000	Kab. Blora, Semua Kecamatan, Semua Kelurahan	Dana Transfer Umum-Dana Alokasi Umum DAK Fisik-Bidang Pendidikan-Reguler-SD	Meningkatkan Sumber Daya Manusia Yang Berkualitas Dan Berdaya Saing	Peningkatan kualitas dan daya saing sumber daya manusia ,	Kelompok Penduduk Usia 7-12 Tahun dan SD se Kabupaten Blora	20 Ruang	2,200,000,000	DINAS PENDIDIKAN
1	01	02	2.01	12	Rehabilitasi Sedang/Berat Sarana, Prasarana dan Utilitas Sekolah	Jumlah Sarana, Prasarana dan Utilitas Sekolah yang Telah Direhabilitasi				38 Unit	353,660,000	Kab. Blora, Semua Kecamatan, Semua Kelurahan	Dana Transfer Umum-Dana Alokasi Umum DAK Fisik-Bidang Pendidikan-Reguler-SD	Meningkatkan Sumber Daya Manusia Yang Berkualitas Dan Berdaya Saing	Peningkatan kualitas dan daya saing sumber daya manusia ,	Kelompok Penduduk Usia 7-12 Tahun dan SD se Kabupaten Blora	38 Unit	1,200,000,000	DINAS PENDIDIKAN
1	01	02	2.01	14	Pengadaan Mebel Sekolah	Jumlah Mebel sekolah yang Tersedia				4 Paket	300,000,000	Kab. Blora, Semua Kecamatan, Semua Kelurahan	Dana Transfer Umum-Dana Alokasi Umum	Meningkatkan Sumber Daya Manusia Yang Berkualitas Dan Berdaya Saing	Peningkatan kualitas dan daya saing sumber daya manusia ,	Kelompok Penduduk Usia 7-12 Tahun dan SD se Kabupaten Blora	4 Paket	250,000,000	DINAS PENDIDIKAN
1	01	02	2.01	22	Pengadaan Alat Praktik dan Peraga Siswa	Jumlah Alat Praktik dan Peraga Siswa yang Tersedia Jumlah Alat Praktik dan Peraga Siswa yang Tersedia				0 Paket 47 Paket	267,320,000	Kab. Blora, Semua Kecamatan, Semua Kelurahan	Dana Transfer Umum-Dana Alokasi Umum DAK Fisik-Bidang Pendidikan-Reguler-SD	Meningkatkan Sumber Daya Manusia Yang Berkualitas Dan Berdaya Saing	Peningkatan kualitas dan daya saing sumber daya manusia ,	Kelompok Penduduk Usia 7-12 Tahun dan SD se Kabupaten Blora	0 Paket 47 Paket	7,250,000,000	DINAS PENDIDIKAN
1	01	02	2.01	23	Penyelenggaraan Proses Belajar dan Ujian bagi Peserta Didik	Jumlah Satuan Pendidikan yang Menyelenggarakan Proses Belajar dan Ujian				598 Satuan Pendidikan	50,000,000	Kab. Blora, Semua Kecamatan, Semua Kelurahan	Dana Transfer Umum-Dana Alokasi Umum	Meningkatkan Sumber Daya Manusia Yang Berkualitas Dan Berdaya Saing	Peningkatan kualitas dan daya saing sumber daya manusia ,	Kelompok Penduduk Usia 7-12 Tahun dan SD se Kabupaten Blora	598 Satuan Pendidikan	300,000,000	DINAS PENDIDIKAN
1	01	02	2.01	24	Penyiapan dan Tindak Lanjut Evaluasi Satuan Pendidikan Dasar	Jumlah Satuan Pendidikan Dasar yang Siap Dievaluasi dan Melaksanakan Rekomendasi				598 Satuan Pendidikan	50,000,000	Kab. Blora, Semua Kecamatan, Semua Kelurahan	Dana Transfer Umum-Dana Alokasi Umum	Meningkatkan Sumber Daya Manusia Yang Berkualitas Dan Berdaya Saing	Peningkatan kualitas dan daya saing sumber daya manusia ,	Kelompok Penduduk Usia 7-12 Tahun dan SD se Kabupaten Blora	598 Satuan Pendidikan	400,000,000	DINAS PENDIDIKAN
1	01	02	2.01	25	Pembinaan Minat, Bakat dan Kreativitas Siswa	Jumlah Siswa yang Mengikuti Ajang Kompetisi/Lomba Akademik dan Non Akademik				100 Peserta Didik	200,000,000	Kab. Blora, Semua Kecamatan, Semua Kelurahan	Dana Transfer Umum - Dana Alokasi Umum	Meningkatkan Sumber Daya Manusia Yang Berkualitas Dan Berdaya Saing	Peningkatan kualitas dan daya saing sumber daya manusia ,	Kelompok Penduduk Usia 7-12 Tahun dan SD se Kabupaten Blora	100 Peserta Didik	350,000,000	DINAS PENDIDIKAN

Penetapan Rencana Kerja Pemerintah Daerah (RKPD)
Kabupaten Blora
Tahun 2023

Kode					Urusan/ Bidang Urusan/ Program/ Kegiatan/ Sub Kegiatan	Indikator Program/ Kegiatan/ Sub Kegiatan	Target Akhir Periode RPJMD	Realisasi Capaian RKPD Tahun 2021	Prakiraan Capaian Target RKPD Tahun 2022	Capaian Kinerja dan Kerangka Pendanaan						Kelompok Sasaran	Prakiraan Maju Rencana Tahun 2024		Perangkat Daerah Penanggung Jawab
										Target 2023	Pagu Indikatif	Lokasi	Sumber Dana	Prioritas			Target	Pagu Indikatif	
														Nasional	Daerah				
1	01	02	2.01	27	Pengembangan Karir Pendidik dan Tenaga Kependidikan pada Satuan Pendidikan Sekolah Dasar	Jumlah Pendidik dan Tenaga Kependidikan yang Mendapatkan Fasilitasi Kenaikan Pangkat/Golongan, Pemberian Promosi, Peningkatan Kompetensi dan Kualifikasi Jumlah Pendidik dan Tenaga Kependidikan yang Mendapatkan Fasilitasi Kenaikan Pangkat/Golongan, Pemberian Promosi, Peningkatan Kompetensi dan Kualifikasi				0 Orang 8513 Orang	10,000,000	Kab. Blora, Semua Kecamatan, Semua Kelurahan	PENDAPATAN ASLI DAERAH (PAD)	Meningkatkan Sumber Daya Manusia Yang Berkualitas Dan Berdaya Saing	Peningkatan kualitas dan daya saing sumber daya manusia ,	Kelompok Penduduk Usia 7-12 Tahun dan SD se Kabupaten Blora	0 Orang 8513 Orang	800,000,000	DINAS PENDIDIKAN
1	01	02	2.01	28	Pembinaan Kelembagaan dan Manajemen Sekolah	Jumlah Sekolah Menengah Dasar yang Dilaksanakan Pembinaan Kelembagaan dan manajemen sekolah				29 Satuan Pendidikan	10,000,000	Kab. Blora, Semua Kecamatan, Semua Kelurahan	Dana Transfer Umum-Dana Alokasi Umum	Meningkatkan Sumber Daya Manusia Yang Berkualitas Dan Berdaya Saing	Peningkatan kualitas dan daya saing sumber daya manusia ,	Kelompok Penduduk Usia 7-12 Tahun dan SD se Kabupaten Blora	29 Satuan Pendidikan	44,134,000	DINAS PENDIDIKAN
1	01	02	2.01	29	Pengelolaan Dana BOS Sekolah Dasar	Jumlah Sekolah Dasar yang Mengelola Dana BOS				597 Satuan Pendidikan	1,000,000	Kab. Blora, Semua Kecamatan, Semua Kelurahan	Dana Transfer Umum-Dana Alokasi Umum	Meningkatkan Sumber Daya Manusia Yang Berkualitas Dan Berdaya Saing	Peningkatan kualitas dan daya saing sumber daya manusia ,	Kelompok Penduduk Usia 7-12 Tahun dan SD se Kabupaten Blora	597 Satuan Pendidikan	80,590,516,800	DINAS PENDIDIKAN
1	01	02	2.01	30	Peningkatan Kapasitas Pengelolaan Dana BOS Sekolah Dasar	Jumlah Tenaga Pengelola yang Meningkat Kapasitasnya dalam Pengelolaan Dana BOS Sekolah Dasar Jumlah Tenaga Pengelola yang Meningkat Kapasitasnya dalam Pengelolaan Dana BOS Sekolah Dasar				0 Orang 3738 Orang	99,000,000	Kab. Blora, Semua Kecamatan, Semua Kelurahan		Meningkatkan Sumber Daya Manusia Yang Berkualitas Dan Berdaya Saing	Peningkatan kualitas dan daya saing sumber daya manusia ,	Kelompok Penduduk Usia 7-12 Tahun dan SD se Kabupaten Blora	0 Orang 3738 Orang	366,387,552	DINAS PENDIDIKAN
1	01	02	2.01	31	Pembangunan Laboratorium Sekolah Dasar	Jumlah Ruang Laboratorium Sekolah Dasar yang Telah Dibangun				21 Ruang	1,000,000	Kab. Blora, Semua Kecamatan, Semua Kelurahan	Dana Transfer Umum-Dana Alokasi Umum DAK Fisik-Bidang Pendidikan-Reguler-SD	Meningkatkan Sumber Daya Manusia Yang Berkualitas Dan Berdaya Saing	Peningkatan kualitas dan daya saing sumber daya manusia ,	Kelompok Penduduk Usia 7-12 Tahun dan SD se Kabupaten Blora	21 Ruang	4,250,000,000	DINAS PENDIDIKAN

Penetapan Rencana Kerja Pemerintah Daerah (RKPD)
Kabupaten Blora
Tahun 2023

Kode					Urusan/ Bidang Urusan/ Program/ Kegiatan/ Sub Kegiatan	Indikator Program/ Kegiatan/ Sub Kegiatan	Target Akhir Periode RPJMD	Realisasi Capaian RKPD Tahun 2021	Prakiraan Capaian Target RKPD Tahun 2022	Capaian Kinerja dan Kerangka Pendanaan						Kelompok Sasaran	Prakiraan Maju Rencana Tahun 2024		Perangkat Daerah Penanggung Jawab
										Target 2023	Pagu Indikatif	Lokasi	Sumber Dana	Prioritas			Target	Pagu Indikatif	
														Nasional	Daerah				
1	01	02	2.01	32	Rehabilitasi Sedang/Berat Laboratorium Sekolah Dasar	Jumlah Laboratorium Sekolah Dasar yang Telah Direhabilitasi Sedang/Berat Jumlah Laboratorium Sekolah Dasar yang Telah Direhabilitasi Sedang/Berat				0 Ruang 2 Ruang	1,000,000	Kab. Blora, Semua Kecamatan, Semua Kelurahan	Dana Transfer Umum-Dana Alokasi Umum DAK Fisik-Bidang Pendidikan-Reguler-SD	Meningkatkan Sumber Daya Manusia Yang Berkualitas Dan Berdaya Saing	Peningkatan kualitas dan daya saing sumber daya manusia ,	Kelompok Penduduk Usia 7-12 Tahun dan SD se Kabupaten Blora	0 Ruang 2 Ruang	300,000,000	DINAS PENDIDIKAN
1	**01**	**02**	2.02		**Pengelolaan Pendidikan Sekolah Menengah Pertama**	Jumlah SMP berakreditasi minimal B dibagi Jumlah SMP dikali 100	persen		persen	85 persen	**4,419,000,000**						85 persen	**66,438,973,552**	
1	01	02	2.02	02	Penambahan Ruang Kelas Baru	Jumlah Ruang Kelas Baru yang Bertambah				10 Ruang	700,000,000	Kab. Blora, Semua Kecamatan, Semua Kelurahan	Dana Transfer Umum-Dana Alokasi Umum DAK Fisik-Bidang Pendidikan-Reguler-SMP	Meningkatkan Sumber Daya Manusia Yang Berkualitas Dan Berdaya Saing	Peningkatan kualitas dan daya saing sumber daya manusia ,	Penduduk Usia Sekolah Sekolah Menengah Pertama	10 Ruang	2,200,000,000	DINAS PENDIDIKAN
1	01	02	2.02	03	Pembangunan Ruang Guru/Kepala Sekolah/TU	Jumlah Ruang Guru/Kepala Sekolah/TU yang Telah Dibangun Jumlah Ruang Guru/Kepala Sekolah/TU yang Telah Dibangun				0 Ruang 1 Ruang	1,000,000	Kab. Blora, Semua Kecamatan, Semua Kelurahan	Dana Transfer Umum-Dana Alokasi Umum DAK Fisik-Bidang Pendidikan-Reguler-SMP	Meningkatkan Sumber Daya Manusia Yang Berkualitas Dan Berdaya Saing	Peningkatan kualitas dan daya saing sumber daya manusia ,	Penduduk Usia Sekolah Sekolah Menengah Pertama	0 Ruang 1 Ruang	400,000,000	DINAS PENDIDIKAN
1	01	02	2.02	04	Pembangunan Ruang Unit Kesehatan Sekolah	Jumlah Ruang Unit Kesehatan Sekolah yang Telah Dibangun				2 Ruang	1,000,000	Kab. Blora, Semua Kecamatan, Semua Kelurahan	Dana Transfer Umum-Dana Alokasi Umum DAK Fisik-Bidang Pendidikan-Reguler-SMP	Meningkatkan Sumber Daya Manusia Yang Berkualitas Dan Berdaya Saing	Peningkatan kualitas dan daya saing sumber daya manusia ,	Penduduk Usia Sekolah Sekolah Menengah Pertama	2 Ruang	800,000,000	DINAS PENDIDIKAN
1	01	02	2.02	05	Pembangunan Perpustakaan Sekolah	Jumlah Perpustakaan Sekolah yang Telah Dibangun				2 Ruang	1,000,000	Kab. Blora, Semua Kecamatan, Semua Kelurahan	Dana Transfer Umum-Dana Alokasi Umum DAK Fisik-Bidang Pendidikan-Reguler-SMP	Meningkatkan Sumber Daya Manusia Yang Berkualitas Dan Berdaya Saing	Peningkatan kualitas dan daya saing sumber daya manusia ,	Penduduk Usia Sekolah Sekolah Menengah Pertama	2 Ruang	1,000,000,000	DINAS PENDIDIKAN
1	01	02	2.02	06	Pembangunan Laboratorium	Jumlah Ruang Laboratorium yang Telah Dibangun				4 Ruang	1,000,000	Kab. Blora, Semua Kecamatan, Semua Kelurahan	Dana Transfer Umum-Dana Alokasi Umum DAK Fisik-Bidang Pendidikan-Reguler-SMP	Meningkatkan Sumber Daya Manusia Yang Berkualitas Dan Berdaya Saing	Peningkatan kualitas dan daya saing sumber daya manusia ,	Penduduk Usia Sekolah Sekolah Menengah Pertama	4 Ruang	200,000,000	DINAS PENDIDIKAN
1	01	02	2.02	07	Pembangunan Ruang Serba Guna/Aula	Jumlah Ruang Serba Guna/Aula yang Telah Dibangun				1 Ruang	1,000,000	Kab. Blora, Semua Kecamatan, Semua Kelurahan	Dana Transfer Umum-Dana Alokasi Umum	Meningkatkan Sumber Daya Manusia Yang Berkualitas Dan Berdaya Saing	Peningkatan kualitas dan daya saing sumber daya manusia ,	Penduduk Usia Sekolah Sekolah Menengah Pertama	1 Ruang	600,000,000	DINAS PENDIDIKAN

Penetapan Rencana Kerja Pemerintah Daerah (RKPD)
Kabupaten Blora
Tahun 2023

Kode					Urusan/ Bidang Urusan/ Program/ Kegiatan/ Sub Kegiatan	Indikator Program/ Kegiatan/ Sub Kegiatan	Target Akhir Periode RPJMD	Realisasi Capaian RKPD Tahun 2021	Prakiraan Capaian Target RKPD Tahun 2022	Capaian Kinerja dan Kerangka Pendanaan						Kelompok Sasaran	Prakiraan Maju Rencana Tahun 2024		Perangkat Daerah Penanggung Jawab
										Target 2023	Pagu Indikatif	Lokasi	Sumber Dana	Prioritas			Target	Pagu Indikatif	
														Nasional	Daerah				
1	01	02	2.02	08	Pembangunan Asrama Sekolah	Jumlah Asrama Sekolah yang Telah Dibangun				1 Unit	1,000,000	Kab. Blora, Semua Kecamatan, Semua Kelurahan	Dana Transfer Umum-Dana Alokasi Umum DAK Fisik-Bidang Pendidikan-Reguler-SMP	Meningkatkan Sumber Daya Manusia Yang Berkualitas Dan Berdaya Saing	Peningkatan kualitas dan daya saing sumber daya manusia ,	Penduduk Usia Sekolah Sekolah Menengah Pertama	1 Unit	850,000,000	DINAS PENDIDIKAN
1	01	02	2.02	10	Pembangunan Fasilitas Parkir	Jumlah Fasilitas Parkir yang Telah Dibangun				5 Unit	1,000,000	Kab. Blora, Semua Kecamatan, Semua Kelurahan	Dana Transfer Umum-Dana Alokasi Umum	Meningkatkan Sumber Daya Manusia Yang Berkualitas Dan Berdaya Saing	Peningkatan kualitas dan daya saing sumber daya manusia ,	Penduduk Usia Sekolah Sekolah Menengah Pertama	5 Unit	500,000,000	DINAS PENDIDIKAN
1	01	02	2.02	11	Pembangunan Kantin Sekolah	Jumlah Kantin Sekolah yang Telah Dibangun				1 Unit	1,000,000	Kab. Blora, Semua Kecamatan, Semua Kelurahan	Dana Transfer Umum-Dana Alokasi Umum	Meningkatkan Sumber Daya Manusia Yang Berkualitas Dan Berdaya Saing	Peningkatan kualitas dan daya saing sumber daya manusia ,	Penduduk Usia Sekolah Sekolah Menengah Pertama	1 Unit	200,000,000	DINAS PENDIDIKAN
1	01	02	2.02	12	Pembangunan Sarana, Prasarana dan Utilitas Sekolah	Jumlah Sarana, Prasarana dan Utilitas Sekolah yang Telah Dibangun				25 Unit	1,970,000,000	Kab. Blora, Semua Kecamatan, Semua Kelurahan	Dana Transfer Umum-Dana Alokasi Umum DAK Fisik-Bidang Pendidikan-Reguler-SMP	Meningkatkan Sumber Daya Manusia Yang Berkualitas Dan Berdaya Saing	Peningkatan kualitas dan daya saing sumber daya manusia ,	Penduduk Usia Sekolah Sekolah Menengah Pertama	25 Unit	2,800,000,000	DINAS PENDIDIKAN
1	01	02	2.02	14	Rehabilitasi Sedang/Berat Ruang Kelas Sekolah	Jumlah Ruang kelas sekolah yang Telah Direhabilitasi Sedang/Berat				10 Ruang	335,000,000	Kab. Blora, Semua Kecamatan, Semua Kelurahan	Dana Transfer Umum-Dana Alokasi Umum Dana Transfer Umum - Dana Bagi Hasil DAK Fisik-Bidang Pendidikan-Reguler-SMP	Meningkatkan Sumber Daya Manusia Yang Berkualitas Dan Berdaya Saing	Peningkatan kualitas dan daya saing sumber daya manusia ,	Penduduk Usia Sekolah Sekolah Menengah Pertama	10 Ruang	3,000,000,000	DINAS PENDIDIKAN
1	01	02	2.02	15	Rehabilitasi Sedang/Berat Ruang Guru Sekolah	Jumlah Ruang Guru Sekolah yang Telah Direhabilitasi Sedang/Berat				5 Ruang	1,000,000	Kab. Blora, Semua Kecamatan, Semua Kelurahan	Dana Transfer Umum-Dana Alokasi Umum DAK Fisik-Bidang Pendidikan-Reguler-SMP	Meningkatkan Sumber Daya Manusia Yang Berkualitas Dan Berdaya Saing	Peningkatan kualitas dan daya saing sumber daya manusia ,	Penduduk Usia Sekolah Sekolah Menengah Pertama	5 Ruang	2,000,000,000	DINAS PENDIDIKAN
1	01	02	2.02	16	Rehabilitasi Sedang/Berat Ruang Unit Kesehatan Sekolah	Jumlah Ruang Unit Kesehatan Sekolah yang Telah Direhabilitasi Sedang/Berat				10 Ruang	1,000,000	Kab. Blora, Semua Kecamatan, Semua Kelurahan	Dana Transfer Umum-Dana Alokasi Umum DAK Fisik-Bidang Pendidikan-Reguler-SMP	Meningkatkan Sumber Daya Manusia Yang Berkualitas Dan Berdaya Saing	Peningkatan kualitas dan daya saing sumber daya manusia ,	Penduduk Usia Sekolah Sekolah Menengah Pertama	10 Ruang	500,000,000	DINAS PENDIDIKAN
1	01	02	2.02	17	Rehabilitasi Sedang/Berat Perpustakaan Sekolah	Jumlah Perpustakaan Sekolah yang Telah Direhabilitasi Sedang/Berat				5 Ruang	1,000,000	Kab. Blora, Semua Kecamatan, Semua Kelurahan	Dana Transfer Umum-Dana Alokasi Umum	Meningkatkan Sumber Daya Manusia Yang Berkualitas Dan Berdaya Saing	Peningkatan kualitas dan daya saing sumber daya manusia ,	Penduduk Usia Sekolah Sekolah Menengah Pertama	5 Ruang	1,800,000,000	DINAS PENDIDIKAN

Penetapan Rencana Kerja Pemerintah Daerah (RKPD)
Kabupaten Blora
Tahun 2023

Kode					Urusan/ Bidang Urusan/ Program/ Kegiatan/ Sub Kegiatan	Indikator Program/ Kegiatan/ Sub Kegiatan	Target Akhir Periode RPJMD	Realisasi Capaian RKPD Tahun 2021	Prakiraan Capaian Target RKPD Tahun 2022	Capaian Kinerja dan Kerangka Pendanaan						Kelompok Sasaran	Prakiraan Maju Rencana Tahun 2024		Perangkat Daerah Penanggung Jawab
										Target 2023	Pagu Indikatif	Lokasi	Sumber Dana	Prioritas			Target	Pagu Indikatif	
														Nasional	Daerah				
1	01	02	2.02	18	Rehabilitasi Sedang/Berat Laboratorium	Jumlah Laboratorium yang Telah Direhabilitasi Sedang/Berat				10 Ruang	200,000,000	Kab. Blora, Semua Kecamatan, Semua Kelurahan	Dana Transfer Umum-Dana Alokasi Umum DAK Fisik-Bidang Pendidikan-Reguler-SMP	Meningkatkan Sumber Daya Manusia Yang Berkualitas Dan Berdaya Saing	Peningkatan kualitas dan daya saing sumber daya manusia ,	Penduduk Usia Sekolah Sekolah Menengah Pertama	10 Ruang	1,600,000,000	DINAS PENDIDIKAN
1	01	02	2.02	19	Rehabilitasi Sedang/Berat Ruang Serba Guna/Aula	Jumlah Ruang Serba Guna/Aula yang Telah Direhabilitasi sedang/berat				5 Ruang	1,000,000	Kab. Blora, Semua Kecamatan, Semua Kelurahan	Dana Transfer Umum-Dana Alokasi Umum	Meningkatkan Sumber Daya Manusia Yang Berkualitas Dan Berdaya Saing	Peningkatan kualitas dan daya saing sumber daya manusia ,	Penduduk Usia Sekolah Sekolah Menengah Pertama	5 Ruang	1,000,000,000	DINAS PENDIDIKAN
1	01	02	2.02	20	Rehabilitasi Sedang/Berat Asrama	Jumlah Asrama yang Telah Direhabilitasi Sedang/Berat				2 Unit	1,000,000	Kab. Blora, Semua Kecamatan, Semua Kelurahan	Dana Transfer Umum-Dana Alokasi Umum	Meningkatkan Sumber Daya Manusia Yang Berkualitas Dan Berdaya Saing	Peningkatan kualitas dan daya saing sumber daya manusia ,	Penduduk Usia Sekolah Sekolah Menengah Pertama	2 Unit	1,000,000,000	DINAS PENDIDIKAN
1	01	02	2.02	21	Rehabilitasi Sedang/Berat Rumah Dinas Kepala Sekolah/Guru/Penjaga Sekolah	Jumlah Rumah Dinas Kepala Sekolah/Guru/Penjaga Sekolah yang Telah Direhabilitasi Sedang/Berat				1 Unit	35,000,000		Dana Transfer Umum-Dana Alokasi Umum		Peningkatan kualitas dan daya saing sumber daya manusia ,	Penduduk Usia Sekolah Sekolah Menengah Pertama	1 Unit	105,000,000	DINAS PENDIDIKAN
1	01	02	2.02	22	Rehabilitasi Sedang/Berat Fasilitas Parkir	Jumlah Fasilitas Parkir yang Telah Direhabilitasi Sedang/Berat				5 Unit	1,000,000	Kab. Blora, Semua Kecamatan, Semua Kelurahan	Dana Transfer Umum-Dana Alokasi Umum	Meningkatkan Sumber Daya Manusia Yang Berkualitas Dan Berdaya Saing	Peningkatan kualitas dan daya saing sumber daya manusia ,	Penduduk Usia Sekolah Sekolah Menengah Pertama	5 Unit	800,000,000	DINAS PENDIDIKAN
1	01	02	2.02	23	Rehabilitasi Sedang/Berat Kantin Sekolah	Jumlah Kantin Sekolah yang Direhabilitasi Sedang/Berat				4 Unit	1,000,000	Kab. Blora, Semua Kecamatan, Semua Kelurahan	Dana Transfer Umum-Dana Alokasi Umum	Meningkatkan Sumber Daya Manusia Yang Berkualitas Dan Berdaya Saing	Peningkatan kualitas dan daya saing sumber daya manusia ,	Penduduk Usia Sekolah Sekolah Menengah Pertama	4 Unit	800,000,000	DINAS PENDIDIKAN
1	01	02	2.02	24	Rehabilitasi Sedang/Berat Sarana, Prasarana dan Utilitas Sekolah	Jumlah Sarana, Prasarana dan Utilitas Sekolah yang Telah Direhabilitasi Sedang/Berat				10 Unit	100,000,000	Kab. Blora, Semua Kecamatan, Semua Kelurahan	Dana Transfer Umum-Dana Alokasi Umum DAK Fisik-Bidang Pendidikan-Reguler-SMP	Meningkatkan Sumber Daya Manusia Yang Berkualitas Dan Berdaya Saing	Peningkatan kualitas dan daya saing sumber daya manusia ,	Penduduk Usia Sekolah Sekolah Menengah Pertama	10 Unit	1,750,000,000	DINAS PENDIDIKAN
1	01	02	2.02	25	Pengadaan Mebel Sekolah	Jumlah Mebel Sekolah yang Tersedia				5 Paket	350,000,000	Kab. Blora, Semua Kecamatan, Semua Kelurahan	Dana Transfer Umum-Dana Alokasi Umum	Meningkatkan Sumber Daya Manusia Yang Berkualitas Dan Berdaya Saing	Peningkatan kualitas dan daya saing sumber daya manusia ,	Penduduk Usia Sekolah Sekolah Menengah Pertama	5 Paket	800,000,000	DINAS PENDIDIKAN
1	01	02	2.02	32	Penyediaan Biaya Personil Peserta Didik Sekolah Menengah Pertama	Jumlah Peserta didik Sekolah Menengah Pertama yang Menerima Biaya Personil Peserta Didik				10 Peserta Didik	172,000,000	Kab. Blora, Semua Kecamatan, Semua Kelurahan	Dana Transfer Umum-Dana Alokasi Umum	Meningkatkan Sumber Daya Manusia Yang Berkualitas Dan Berdaya Saing	Peningkatan kualitas dan daya saing sumber daya manusia ,	Penduduk Usia Sekolah Sekolah Menengah Pertama	10 Peserta Didik	385,000,000	DINAS PENDIDIKAN

Penetapan Rencana Kerja Pemerintah Daerah (RKPD)
Kabupaten Blora
Tahun 2023

Kode					Urusan/ Bidang Urusan/ Program/ Kegiatan/ Sub Kegiatan	Indikator Program/ Kegiatan/ Sub Kegiatan	Target Akhir Periode RPJMD	Realisasi Capaian RKPD Tahun 2021	Prakiraan Capaian Target RKPD Tahun 2022	Capaian Kinerja dan Kerangka Pendanaan						Kelompok Sasaran	Prakiraan Maju Rencana Tahun 2024		Perangkat Daerah Penanggung Jawab
										Target 2023	Pagu Indikatif	Lokasi	Sumber Dana	Prioritas			Target	Pagu Indikatif	
														Nasional	Daerah				
1	01	02	2.02	35	Pengadaan Alat Praktik dan Peraga Siswa	Jumlah Alat Praktik dan Peraga Siswa yang Tersedia				4 Paket	1,000,000	Kab. Blora, Semua Kecamatan, Semua Kelurahan	Dana Transfer Umum-Dana Alokasi Umum DAK Fisik-Bidang Pendidikan-Reguler-SMP	Meningkatkan Sumber Daya Manusia Yang Berkualitas Dan Berdaya Saing	Peningkatan kualitas dan daya saing sumber daya manusia ,	Penduduk Usia Sekolah Sekolah Menengah Pertama	4 Paket	1,500,000,000	DINAS PENDIDIKAN
1	01	02	2.02	36	Penyelenggaraan Proses Belajar dan Ujian bagi Peserta Didik	Jumlah Peserta Didik yang Mengikuti Proses Belajar dan Ujian				27515 Peserta Didik	20,000,000	Kab. Blora, Semua Kecamatan, Semua Kelurahan	Dana Transfer Umum-Dana Alokasi Umum	Meningkatkan Sumber Daya Manusia Yang Berkualitas Dan Berdaya Saing	Peningkatan kualitas dan daya saing sumber daya manusia ,	Penduduk Usia Sekolah Sekolah Menengah Pertama	27515 Peserta Didik	300,000,000	DINAS PENDIDIKAN
1	01	02	2.02	37	Penyiapan dan Tindak Lanjut Evaluasi Satuan Pendidikan Sekolah Menengah Pertama	Jumlah Satuan Pendidikan Menengah Pertama yang Siap Dievaluasi dan Melaksanakan Rekomendasi				99 Satuan Pendidikan	50,000,000	Kab. Blora, Semua Kecamatan, Semua Kelurahan	Dana Transfer Umum-Dana Alokasi Umum	Meningkatkan Sumber Daya Manusia Yang Berkualitas Dan Berdaya Saing	Peningkatan kualitas dan daya saing sumber daya manusia ,	Penduduk Usia Sekolah Sekolah Menengah Pertama	99 Satuan Pendidikan	480,000,000	DINAS PENDIDIKAN
1	01	02	2.02	38	Pembinaan Minat, Bakat dan Kreativitas Siswa	Jumlah Siswa yang Mengikuti Ajang Kompetisi/Lomba Akademik dan Non Akademik				400 Peserta Didik	100,000,000	Kab. Blora, Semua Kecamatan, Semua Kelurahan	Dana Transfer Umum-Dana Alokasi Umum	Meningkatkan Sumber Daya Manusia Yang Berkualitas Dan Berdaya Saing	Peningkatan kualitas dan daya saing sumber daya manusia ,	Penduduk Usia Sekolah Sekolah Menengah Pertama	400 Peserta Didik	540,000,000	DINAS PENDIDIKAN
1	01	02	2.02	40	Pengembangan Karir Pendidik dan Tenaga Kependidikan pada Satuan Pendidikan Sekolah Menengah Pertama	Jumlah Pendidik dan Tenaga Kependidikan yang Mendapatkan Fasilitasi Kenaikan Pangkat/Golongan, Pemberian Promosi, Peningkatan Kompetensi dan Kualifikasi Jumlah Pendidik dan Tenaga Kependidikan yang Mendapatkan Fasilitasi Kenaikan Pangkat/Golongan, Pemberian Promosi, Peningkatan Kompetensi dan Kualifikasi				0 Orang 2008 Orang	10,000,000	Kab. Blora, Semua Kecamatan, Semua Kelurahan	PENDAPATAN ASLI DAERAH (PAD)	Meningkatkan Sumber Daya Manusia Yang Berkualitas Dan Berdaya Saing	Peningkatan kualitas dan daya saing sumber daya manusia ,	Penduduk Usia Sekolah Sekolah Menengah Pertama	0 Orang 2008 Orang	300,000,000	DINAS PENDIDIKAN
1	01	02	2.02	41	Pembinaan Kelembagaan dan Manajemen Sekolah	Jumlah Sekolah Menengah Pertama yang Dilaksanakan Pembinaan				20 Satuan Pendidikan	160,000,000	Kab. Blora, Semua Kecamatan, Semua Kelurahan	Dana Transfer Umum-Dana Alokasi Umum	Meningkatkan Sumber Daya Manusia Yang Berkualitas Dan Berdaya Saing	Peningkatan kualitas dan daya saing sumber daya manusia ,	Penduduk Usia Sekolah Sekolah Menengah Pertama	20 Satuan Pendidikan	32,424,000	DINAS PENDIDIKAN
1	01	02	2.02	42	Pengelolaan Dana BOS Sekolah Menengah Pertama	Jumlah Sekolah Menengah pertama yang Mengelola Dana BOS				56 Satuan Pendidikan	1,000,000	Kab. Blora, Semua Kecamatan, Semua Kelurahan	Dana Transfer Umum-Dana Alokasi Umum	Meningkatkan Sumber Daya Manusia Yang Berkualitas Dan Berdaya Saing	Peningkatan kualitas dan daya saing sumber daya manusia ,	Penduduk Usia Sekolah Sekolah Menengah Pertama	56 Satuan Pendidikan	35,194,899,600	DINAS PENDIDIKAN

Penetapan Rencana Kerja Pemerintah Daerah (RKPD)
Kabupaten Blora
Tahun 2023

Kode					Urusan/ Bidang Urusan/ Program/ Kegiatan/ Sub Kegiatan	Indikator Program/ Kegiatan/ Sub Kegiatan	Target Akhir Periode RPJMD	Realisasi Capaian RKPD Tahun 2021	Prakiraan Capaian Target RKPD Tahun 2022	Capaian Kinerja dan Kerangka Pendanaan						Kelompok Sasaran	Prakiraan Maju Rencana Tahun 2024		Perangkat Daerah Penanggung Jawab
										Target 2023	Pagu Indikatif	Lokasi	Sumber Dana	Prioritas			Target	Pagu Indikatif	
														Nasional	Daerah				
1	01	02	2.02	43	Peningkatan Kapasitas Pengelolaan Dana BOS Sekolah Menengah Pertama	Jumlah Tenaga yang Meningkat Kapasitasnya dalam Pengelolaan Dana BOS Sekolah Menengah Pertama				780 Orang	49,000,000	Kab. Blora, Semua Kecamatan, Semua Kelurahan	Dana Transfer Umum-Dana Alokasi Umum	Meningkatkan Sumber Daya Manusia Yang Berkualitas Dan Berdaya Saing	Peningkatan kualitas dan daya saing sumber daya manusia ,	Penduduk Usia Sekolah Sekolah Menengah Pertama	780 Orang	190,649,952	DINAS PENDIDIKAN
1	01	02	2.02	44	Rehabilitasi Sedang/Berat Ruang TU	Jumlah Ruang TU yang Telah Direhabilitasi Sedang/Berat Jumlah Ruang TU yang Telah Direhabilitasi Sedang/Berat				0 Ruang 5 Ruang	140,000,000	Kab. Blora, Semua Kecamatan, Semua Kelurahan	Dana Transfer Umum-Dana Alokasi Umum DAK Fisik-Bidang Pendidikan-Reguler-SMP	Meningkatkan Sumber Daya Manusia Yang Berkualitas Dan Berdaya Saing	Peningkatan kualitas dan daya saing sumber daya manusia ,	Penduduk Usia Sekolah Sekolah Menengah Pertama	0 Ruang 5 Ruang	2,100,000,000	DINAS PENDIDIKAN
1	01	02	2.02	45	Rehabilitasi Sedang/Berat Ruang Kepala Sekolah	Jumlah Ruang Kepala Sekolah yang Telah Direhabilitasi Sedang/Berat Jumlah Ruang Kepala Sekolah yang Telah Direhabilitasi Sedang/Berat				0 Ruang 4 Ruang	1,000,000	Kab. Blora, Semua Kecamatan, Semua Kelurahan	Dana Transfer Umum-Dana Alokasi Umum	Meningkatkan Sumber Daya Manusia Yang Berkualitas Dan Berdaya Saing	Peningkatan kualitas dan daya saing sumber daya manusia ,	Penduduk Usia Sekolah Sekolah Menengah Pertama	0 Ruang 4 Ruang	700,000,000	DINAS PENDIDIKAN
1	01	02	2.02	51	Koordinasi, Perencanaan, Supervisi dan Evaluasi Layanan di Bidang Pendidikan	Jumlah Dokumen Hasil Koordinasi, Perencanaan, Supervisi dan Evaluasi Layanan di Bidang Pendidikan				1 Dokumen	10,000,000	Kab. Blora, Semua Kecamatan, Semua Kelurahan	Dana Transfer Umum-Dana Alokasi Umum		Peningkatan kualitas dan daya saing sumber daya manusia ,	Penduduk Usia Sekolah Sekolah Menengah Pertama	1 Dokumen	11,000,000	DINAS PENDIDIKAN
1	**01**	**02**	2.03		**Pengelolaan Pendidikan Anak Usia Dini (PAUD)**	Jumlah TK berakreditasi minimal B dibagi Jumlah TK dikali 100	persen		persen	28 persen	**2,469,660,000**						28 persen	**32,240,000,000**	
1	01	02	2.03	01	Pembangunan Gedung/Ruang Kelas/Ruang Guru PAUD	Jumlah Gedung/Ruang Kelas/Ruang Guru PAUD yang Telah Dibangun				10 Unit	875,000,000	Kab. Blora, Semua Kecamatan, Semua Kelurahan	Dana Transfer Umum-Dana Alokasi Umum DAK Fisik-Bidang Pendidikan-Reguler-PAUD	Meningkatkan Sumber Daya Manusia Yang Berkualitas Dan Berdaya Saing	Peningkatan kualitas dan daya saing sumber daya manusia ,	Penduduk Kelompok Usia 0-6 Tahun dan GTK PAUD	10 Unit	2,000,000,000	DINAS PENDIDIKAN
1	01	02	2.03	02	Pembangunan Sarana, Prasarana dan Utilitas PAUD	Jumlah Sarana, Prasarana dan Utilitas PAUD yang Telah Dibangun				5 Unit	390,000,000	Kab. Blora, Semua Kecamatan, Semua Kelurahan	Dana Transfer Umum-Dana Alokasi Umum DAK Fisik-Bidang Pendidikan-Reguler-PAUD	Meningkatkan Sumber Daya Manusia Yang Berkualitas Dan Berdaya Saing	Peningkatan kualitas dan daya saing sumber daya manusia ,	Penduduk Kelompok Usia 0-6 Tahun dan GTK PAUD	5 Unit	1,600,000,000	DINAS PENDIDIKAN
1	01	02	2.03	03	Rehabilitasi Sedang/Berat Gedung/Ruang Kelas/Ruang Guru PAUD	Jumlah Gedung/Ruang Kelas/Ruang Guru PAUD yang Telah Direhabilitasi Sedang/Berat				3 Unit	481,830,000	Kab. Blora, Semua Kecamatan, Semua Kelurahan	Dana Transfer Umum-Dana Alokasi Umum DAK Fisik-Bidang Pendidikan-Reguler-PAUD	Meningkatkan Sumber Daya Manusia Yang Berkualitas Dan Berdaya Saing	Peningkatan kualitas dan daya saing sumber daya manusia ,	Penduduk Kelompok Usia 0-6 Tahun dan GTK PAUD	3 Unit	400,000,000	DINAS PENDIDIKAN
1	01	02	2.03	07	Pengadaan Mebel PAUD	Jumlah Mebel PAUD yang Tersedia				5 Paket	1,000,000	Kab. Blora, Semua Kecamatan, Semua Kelurahan	Dana Transfer Umum-Dana Alokasi Umum	Meningkatkan Sumber Daya Manusia Yang Berkualitas Dan Berdaya Saing	Peningkatan kualitas dan daya saing sumber daya manusia ,	Penduduk Kelompok Usia 0-6 Tahun dan GTK PAUD	5 Paket	150,000,000	DINAS PENDIDIKAN

Penetapan Rencana Kerja Pemerintah Daerah (RKPD)
Kabupaten Blora
Tahun 2023

Kode					Urusan/ Bidang Urusan/ Program/ Kegiatan/ Sub Kegiatan	Indikator Program/ Kegiatan/ Sub Kegiatan	Target Akhir Periode RPJMD	Realisasi Capaian RKPD Tahun 2021	Prakiraan Capaian Target RKPD Tahun 2022	Capaian Kinerja dan Kerangka Pendanaan						Kelompok Sasaran	Prakiraan Maju Rencana Tahun 2024		Perangkat Daerah Penanggung Jawab
										Target 2023	Pagu Indikatif	Lokasi	Sumber Dana	Prioritas			Target	Pagu Indikatif	
														Nasional	Daerah				
1	01	02	2.03	12	Pengadaan Alat Praktik dan Peraga Siswa PAUD	Jumlah Alat Praktik dan Peraga PAUD yang Tersedia				3 Paket	405,830,000	Kab. Blora, Semua Kecamatan, Semua Kelurahan	Dana Transfer Umum-Dana Alokasi Umum DAK Fisik-Bidang Pendidikan-Reguler-PAUD	Meningkatkan Sumber Daya Manusia Yang Berkualitas Dan Berdaya Saing	Peningkatan kualitas dan daya saing sumber daya manusia ,	Penduduk Kelompok Usia 0-6 Tahun dan GTK PAUD	3 Paket	8,260,000,000	DINAS PENDIDIKAN
1	01	02	2.03	13	Penyelenggaraan Proses Belajar PAUD	Jumlah Peserta Didik PAUD yang Mengikuti Proses Belajar				35000 Peserta Didik	100,000,000	Kab. Blora, Semua Kecamatan, Semua Kelurahan	Dana Transfer Umum-Dana Alokasi Umum	Meningkatkan Sumber Daya Manusia Yang Berkualitas Dan Berdaya Saing	Peningkatan kualitas dan daya saing sumber daya manusia ,	Penduduk Kelompok Usia 0-6 Tahun dan GTK PAUD	35000 Peserta Didik	600,000,000	DINAS PENDIDIKAN
1	01	02	2.03	16	Pengembangan Karir Pendidik dan Tenaga Kependidikan pada Satuan Pendidikan PAUD	Jumlah Pendidik dan Tenaga Kependidikan yang Mendapatkan Fasilitasi Kenaikan Pangkat/Golongan, Pemberian Promosi, Peningkatan Kompetensi dan Kualifikasi				600 Orang	126,000,000	Kab. Blora, Semua Kecamatan, Semua Kelurahan	PENDAPATAN ASLI DAERAH (PAD) Dana Transfer Umum-Dana Alokasi Umum		Peningkatan kualitas dan daya saing sumber daya manusia ,	Penduduk Kelompok Usia 0-6 Tahun dan GTK PAUD	600 Orang	130,000,000	DINAS PENDIDIKAN
1	01	02	2.03	17	Pembinaan Kelembagaan dan Manajemen PAUD	Jumlah PAUD yang Dilaksanakan Pembinaan Kelembagaan dan Manajemen				200 Satuan Pendidikan	40,000,000	Kab. Blora, Semua Kecamatan, Semua Kelurahan	PENDAPATAN ASLI DAERAH (PAD)	Meningkatkan Sumber Daya Manusia Yang Berkualitas Dan Berdaya Saing	Peningkatan kualitas dan daya saing sumber daya manusia ,	Penduduk Kelompok Usia 0-6 Tahun dan GTK PAUD	200 Satuan Pendidikan	150,000,000	DINAS PENDIDIKAN
1	01	02	2.03	18	Pengelolaan Dana BOP PAUD	Jumlah PAUD yang Mengelola Dana BOP				30000 siswa	1,000,000	Kab. Blora, Semua Kecamatan, Semua Kelurahan	DAK Non Fisik-BOP PAUD	Meningkatkan Sumber Daya Manusia Yang Berkualitas Dan Berdaya Saing	Peningkatan kualitas dan daya saing sumber daya manusia ,	Penduduk Kelompok Usia 0-6 Tahun dan GTK PAUD	30000 siswa	18,600,000,000	DINAS PENDIDIKAN
1	01	02	2.03	19	Peningkatan Kapasitas Pengelolaan Dana BOP PAUD	Jumlah Tenaga yang Meningkat Kapasitasnya dalam Pengelolaan Dana BOP PAUD				850 Orang	49,000,000	Kab. Blora, Semua Kecamatan, Semua Kelurahan	PENDAPATAN ASLI DAERAH (PAD)	Meningkatkan Sumber Daya Manusia Yang Berkualitas Dan Berdaya Saing	Peningkatan kualitas dan daya saing sumber daya manusia ,	Penduduk Kelompok Usia 0-6 Tahun dan GTK PAUD	850 Orang	350,000,000	DINAS PENDIDIKAN
1	**01**	**02**	2.04		**Pengelolaan Pendidikan Nonformal/Kesetaraan**						**410,000,000**							**4,655,000,003**	
1	01	02	2.04	01	Pembangunan Gedung/Ruang Kelas/Ruang Guru Nonformal/Kesetaraan	Jumlah Gedung/Ruang Kelas/Ruang Guru Nonformal/Kesetaraan yang Telah Dibangun				1 Unit	1,000,000	Kab. Blora, Semua Kecamatan, Semua Kelurahan	Dana Transfer Umum-Dana Alokasi Umum DAK Fisik-Bidang Pendidikan-Reguler-SKB	Meningkatkan Sumber Daya Manusia Yang Berkualitas Dan Berdaya Saing	Peningkatan kualitas dan daya saing sumber daya manusia ,	Penduduk usia 7-18 tahun yang belum besrsekolah dan PKBM se Kabupaten Blora	1 Unit	210,000,000	DINAS PENDIDIKAN
1	01	02	2.04	02	Pembangunan Sarana, Prasarana dan Utilitas Sekolah Nonformal/Kesetaraan	Jumlah Sarana, Prasarana dan Utilitas Sekolah Nonformal/Kesetaraan yang Telah Dibangun				1 Unit	1,000,000	Kab. Blora, Semua Kecamatan, Semua Kelurahan	Dana Transfer Umum-Dana Alokasi Umum	Meningkatkan Sumber Daya Manusia Yang Berkualitas Dan Berdaya Saing	Peningkatan kualitas dan daya saing sumber daya manusia ,	Penduduk usia 7-18 tahun yang belum besrsekolah dan PKBM se Kabupaten Blora	1 Unit	210,000,000	DINAS PENDIDIKAN

Penetapan Rencana Kerja Pemerintah Daerah (RKPD)
Kabupaten Blora
Tahun 2023

Kode					Urusan/ Bidang Urusan/ Program/ Kegiatan/ Sub Kegiatan	Indikator Program/ Kegiatan/ Sub Kegiatan	Target Akhir Periode RPJMD	Realisasi Capaian RKPD Tahun 2021	Prakiraan Capaian Target RKPD Tahun 2022	Capaian Kinerja dan Kerangka Pendanaan						Kelompok Sasaran	Prakiraan Maju Rencana Tahun 2024		Perangkat Daerah Penanggung Jawab
										Target 2023	Pagu Indikatif	Lokasi	Sumber Dana	Prioritas			Target	Pagu Indikatif	
														Nasional	Daerah				
1	01	02	2.04	03	Rehabilitasi Sedang/Berat Gedung/Ruang Kelas/Ruang Guru Pendidikan Nonformal / Kesetaraan	Jumlah Gedung/Ruang Kelas/Ruang Guru Pendidikan Nonformal/Kesetaraan yang Direhabilitasi Sedang/Berat "Jumlah Gedung/Ruang Kelas/Ruang Guru Pendidikan Non Formal/Kesetaraan yang Direhabilitasi Sedang/Berat"				0 Unit 1 unit	1,000,000	Kab. Blora, Semua Kecamatan, Semua Kelurahan	Dana Transfer Umum-Dana Alokasi Umum DAK Fisik-Bidang Pendidikan-Reguler-SKB	Meningkatkan Sumber Daya Manusia Yang Berkualitas Dan Berdaya Saing	Peningkatan kualitas dan daya saing sumber daya manusia ,	Penduduk usia 7-18 tahun yang belum besrsekolah dan PKBM se Kabupaten Blora	0 Unit 1 unit	210,000,000	DINAS PENDIDIKAN
1	01	02	2.04	04	Rehabilitasi Sedang/Berat Pembangunan Sarana, Prasarana dan Utilitas Sekolah Nonformal/Kesetaraan	Jumlah Sarana, Prasarana dan Utilitas Sekolah Nonformal/ Kesetaraan yang Direhabilitasi Sedang/Berat				1 Unit	1,000,000	Kab. Blora, Semua Kecamatan, Semua Kelurahan	Dana Transfer Umum-Dana Alokasi Umum DAK Fisik-Bidang Pendidikan-Reguler-SKB	Meningkatkan Sumber Daya Manusia Yang Berkualitas Dan Berdaya Saing	Peningkatan kualitas dan daya saing sumber daya manusia ,	Penduduk usia 7-18 tahun yang belum besrsekolah dan PKBM se Kabupaten Blora	1 Unit	210,000,000	DINAS PENDIDIKAN
1	01	02	2.04	07	Pengadaan Mebel Pendidikan Nonformal/Kesetaraan	Jumlah Mebel Pendidikan Nonformal/Kesetaraan yang Tersedia Jumlah Mebel Pendidikan Nonformal/Kesetaraan yang Tersedia				0 Paket 2 Paket	1,000,000	Kab. Blora, Semua Kecamatan, Semua Kelurahan	Dana Transfer Umum-Dana Alokasi Umum	Meningkatkan Sumber Daya Manusia Yang Berkualitas Dan Berdaya Saing	Peningkatan kualitas dan daya saing sumber daya manusia ,	Penduduk usia 7-18 tahun yang belum besrsekolah dan PKBM se Kabupaten Blora	0 Paket 2 Paket	120,000,000	DINAS PENDIDIKAN
1	01	02	2.04	10	Penyediaan Biaya Personil Peserta Didik Nonformal/Kesetaraan	Jumlah Peserta Didik Nonformal/Kesetaraan yang Menerima Biaya Personil Peserta Didik				850 Peserta Didik	100,000,000	Kab. Blora, Semua Kecamatan, Semua Kelurahan	PENDAPATAN ASLI DAERAH (PAD)	Meningkatkan Sumber Daya Manusia Yang Berkualitas Dan Berdaya Saing	Peningkatan kualitas dan daya saing sumber daya manusia ,	Penduduk usia 7-18 tahun yang belum besrsekolah dan PKBM se Kabupaten Blora	850 Peserta Didik	2,100,000,000	DINAS PENDIDIKAN
1	01	02	2.04	11	Pengadaan Alat Praktik dan Peraga Siswa Nonformal / Kesetaraan	Jumlah Alat Praktik dan Peraga Siswa Nonformal/ Kesetaraan yang Tersedia				1 Paket	25,000,000	Kab. Blora, Semua Kecamatan, Semua Kelurahan	Dana Transfer Umum-Dana Alokasi Umum	Meningkatkan Sumber Daya Manusia Yang Berkualitas Dan Berdaya Saing	Peningkatan kualitas dan daya saing sumber daya manusia ,	Penduduk usia 7-18 tahun yang belum besrsekolah dan PKBM se Kabupaten Blora	1 Paket	250,000,000	DINAS PENDIDIKAN
1	01	02	2.04	12	Penyelenggaraan Proses Belajar Nonformal/Kesetaraan	Jumlah Peserta Didik yang Mengikuti Proses Belajar				300 Peserta Didik	140,000,000	Kab. Blora, Semua Kecamatan, Semua Kelurahan	PENDAPATAN ASLI DAERAH (PAD)	Meningkatkan Sumber Daya Manusia Yang Berkualitas Dan Berdaya Saing	Peningkatan kualitas dan daya saing sumber daya manusia ,	Penduduk usia 7-18 tahun yang belum besrsekolah dan PKBM se Kabupaten Blora	300 Peserta Didik	850,000,000	DINAS PENDIDIKAN
1	01	02	2.04	13	Penyiapan dan Tindak Lanjut Evaluasi Satuan Pendidikan di Pendidikan Nonformal/Kesetaraan	Jumlah Satuan Pendidikan Nonformal/Kesetaraan Siap Dievaluasi dan Melaksanakan Rekomendasi				17 Satuan Pendidikan	50,000,000	Kab. Blora, Semua Kecamatan, Semua Kelurahan	Dana Transfer Umum-Dana Alokasi Umum	Meningkatkan Sumber Daya Manusia Yang Berkualitas Dan Berdaya Saing	Peningkatan kualitas dan daya saing sumber daya manusia ,	Penduduk usia 7-18 tahun yang belum besrsekolah dan PKBM se Kabupaten Blora	17 Satuan Pendidikan	60,000,000	DINAS PENDIDIKAN

Penetapan Rencana Kerja Pemerintah Daerah (RKPD)
Kabupaten Blora
Tahun 2023

Kode					Urusan/ Bidang Urusan/ Program/ Kegiatan/ Sub Kegiatan	Indikator Program/ Kegiatan/ Sub Kegiatan	Target Akhir Periode RPJMD	Realisasi Capaian RKPD Tahun 2021	Prakiraan Capaian Target RKPD Tahun 2022	Capaian Kinerja dan Kerangka Pendanaan						Kelompok Sasaran	Prakiraan Maju Rencana Tahun 2024		Perangkat Daerah Penanggung Jawab
										Target 2023	Pagu Indikatif	Lokasi	Sumber Dana	Prioritas			Target	Pagu Indikatif	
														Nasional	Daerah				
1	01	02	2.04	15	Pengembangan Karir Pendidik dan Tenaga Kependidikan pada Satuan Pendidikan Nonformal/Kesetaraan	Jumlah Pendidik dan Tenaga Kependidikan yang Mendapatkan Fasilitasi Kenaikan Pangkat/Golongan, Pemberian Promosi, Peningkatan Kompetensi dan Kualifikasi Jumlah Pendidik dan Tenaga Kependidikan yang Mendapatkan Fasilitasi Kenaikan Pangkat/Golongan, Pemberian Promosi, Peningkatan Kompetensi dan Kualifikasi				0 Orang 150 Orang	10,000,000	Kab. Blora, Semua Kecamatan, Semua Kelurahan	PENDAPATAN ASLI DAERAH (PAD)	Meningkatkan Sumber Daya Manusia Yang Berkualitas Dan Berdaya Saing	Peningkatan kualitas dan daya saing sumber daya manusia ,	Penduduk usia 7-18 tahun yang belum besrsekolah dan PKBM se Kabupaten Blora	0 Orang 150 Orang	325,000,000	DINAS PENDIDIKAN
1	01	02	2.04	16	Pembinaan Kelembagaan dan Manajemen Sekolah Nonformal/Kesetaraan	Jumlah Sekolah Nonformal/Kesetaraan yang Dilaksanakan Pembinaan Kelembagaan dan Manajemen				60 Satuan Pendidikan	10,000,000	Kab. Blora, Semua Kecamatan, Semua Kelurahan	PENDAPATAN ASLI DAERAH (PAD)	Meningkatkan Sumber Daya Manusia Yang Berkualitas Dan Berdaya Saing	Peningkatan kualitas dan daya saing sumber daya manusia ,	Penduduk usia 7-18 tahun yang belum besrsekolah dan PKBM se Kabupaten Blora	60 Satuan Pendidikan	60,000,000	DINAS PENDIDIKAN
1	01	02	2.04	17	Pengelolaan Dana BOP Sekolah Nonformal/Kesetaraan	Jumlah Sekolah Nonformal/Kesetaraan yang Mengelola Dana BOP				17 Satuan Pendidikan	1,000,000	Kab. Blora, Semua Kecamatan, Semua Kelurahan	DAK Non Fisik-BOP Pendidikan Kesetaraan	Meningkatkan Sumber Daya Manusia Yang Berkualitas Dan Berdaya Saing	Peningkatan kualitas dan daya saing sumber daya manusia ,	Penduduk usia 7-18 tahun yang belum besrsekolah dan PKBM se Kabupaten Blora	17 Satuan Pendidikan	3	DINAS PENDIDIKAN
1	01	02	2.04	18	Peningkatan Kapasitas Pengelolaan Dana BOP Sekolah Nonformal/Kesetaraan	Jumlah Tenaga yang Meningkat Kapasitasnya dalam Pengelolaan Dana BOP Sekolah Nonformal/Kesetaraan				100 Orang	69,000,000	Kab. Blora, Semua Kecamatan, Semua Kelurahan	PENDAPATAN ASLI DAERAH (PAD)	Meningkatkan Sumber Daya Manusia Yang Berkualitas Dan Berdaya Saing	Peningkatan kualitas dan daya saing sumber daya manusia ,	Penduduk usia 7-18 tahun yang belum besrsekolah dan PKBM se Kabupaten Blora	100 Orang	50,000,000	DINAS PENDIDIKAN
1	**01**	**03**			**PROGRAM PENGEMBANGAN KURIKULUM**	Persentase sekolah dengan kurikulum muatan lokal	%		%	52 %	**70,000,000**							52 %	**502,000,000**	
1	**01**	**03**	2.01		**Penetapan Kurikulum Muatan Lokal Pendidikan Dasar**	Persentase penetapan kurikulum muatan lokal Pendidikan dasar	persen		persen	20 persen	**70,000,000**							20 persen	**502,000,000**	
1	01	03	2.01	02	Penyusunan Silabus Muatan Lokal Pendidikan Dasar	Jumlah Silabus Muatan Lokal Pendidikan Dasar yang Tersusun				1 Dokumen	10,000,000	Kab. Blora, Semua Kecamatan, Semua Kelurahan	Dana Transfer Umum-Dana Alokasi Umum		Peningkatan kualitas dan daya saing sumber daya manusia ,	Pengajar Mulok SD dan SMP	1 Dokumen	11,000,000	DINAS PENDIDIKAN
1	01	03	2.01	04	Pelatihan Penyusunan Kurikulum Muatan Lokal Pendidikan Dasar	Jumlah Penyusun Kurikulum Muatan Lokal Pendidikan Dasar yang Meningkat Kompetensinya				579 Orang	50,000,000	Kab. Blora, Semua Kecamatan, Semua Kelurahan	Dana Transfer Umum-Dana Alokasi Umum	Meningkatkan Sumber Daya Manusia Yang Berkualitas Dan Berdaya Saing	Peningkatan kualitas dan daya saing sumber daya manusia ,	Pengajar Mulok SD dan SMP	579 Orang	480,000,000	DINAS PENDIDIKAN

Penetapan Rencana Kerja Pemerintah Daerah (RKPD)
Kabupaten Blora
Tahun 2023

Kode					Urusan/ Bidang Urusan/ Program/ Kegiatan/ Sub Kegiatan	Indikator Program/ Kegiatan/ Sub Kegiatan	Target Akhir Periode RPJMD	Realisasi Capaian RKPD Tahun 2021	Prakiraan Capaian Target RKPD Tahun 2022	Capaian Kinerja dan Kerangka Pendanaan						Kelompok Sasaran	Prakiraan Maju Rencana Tahun 2024		Perangkat Daerah Penanggung Jawab
										Target 2023	Pagu Indikatif	Lokasi	Sumber Dana	Prioritas			Target	Pagu Indikatif	
														Nasional	Daerah				
1	01	03	2.01	06	Penyusunan model-model pembelajaran inovatif Pendidikan Dasar	Jumlah model-model pembelajaran inovatif Pendidikan Dasar yang tersusun				1 Dokumen	10,000,000	Kab. Blora, Semua Kecamatan, Semua Kelurahan	Dana Transfer Umum-Dana Alokasi Umum		Peningkatan kualitas dan daya saing sumber daya manusia ,	Pengajar Mulok SD dan SMP	1 Dokumen	11,000,000	DINAS PENDIDIKAN
1	**01**	**04**			**PROGRAM PENDIDIK DAN TENAGA KEPENDIDIKAN**	Rasio guru per jumlah penduduk	%		%	63 %	**20,000,000**						63 %	**80,000,000**	
1	**01**	**04**	2.01		**Pemerataan Kuantitas dan Kualitas Pendidik dan Tenaga Kependidikan bagi Satuan Pendidikan Dasar, PAUD, dan Pendidikan Nonformal/Kesetaraan**	Rasio Kebutuhan Guru	persen		persen	90 persen	**20,000,000**						90 persen	**80,000,000**	
1	01	04	2.01	01	Perhitungan dan Pemetaan Pendidik dan Tenaga Kependidikan Satuan Pendidikan Dasar, PAUD, dan Pendidikan Nonformal/Kesetaraan	Jumlah Dokumen Hasil Perhitungan dan Pemetaan Pendidik dan Tenaga Kependidikan Satuan Satuan Pendidikan Dasar, PAUD, dan Pendidikan Nonformal/Kesetaraan				1 Dokumen	20,000,000	Kab. Blora, Semua Kecamatan, Semua Kelurahan	PENDAPATAN ASLI DAERAH (PAD)	Meningkatkan Sumber Daya Manusia Yang Berkualitas Dan Berdaya Saing	Peningkatan kualitas dan daya saing sumber daya manusia ,	Guru dan Tenaga Pendidikan PAUD, SD, SMP dan Kesetaraan	1 Dokumen	80,000,000	DINAS PENDIDIKAN
1	**01**	**05**			**PROGRAM PENGENDALIAN PERIZINAN PENDIDIKAN**	Persentase pengendalian ijin sekolah	%		%	31 %	**10,000,000**						31 %	**25,000,000**	
1	**01**	**05**	2.01		**Penerbitan Izin Pendidikan Dasar yang Diselenggarakan oleh Masyarakat**	Jumlah rekomendasi izin pendidikan dasar yang diselenggarakan masyarakat yang diterbitkan	Izin		Izin	20 Izin	**10,000,000**						20 Izin	**25,000,000**	
1	01	05	2.01	01	Penilaian Kelayakan Usul Perizinan Pendidikan Dasar yang Diselenggarakan oleh Masyarakat	Jumlah Dokumen Hasil Penilaian Kelayakan Usul Perizinan Pendidikan Dasar yang Diselenggarakan oleh Masyarakat Jumlah Dokumen Hasil Penilaian Kelayakan Usul Perizinan Pendidikan Dasar yang Diselenggarakan oleh Masyarakat				0 Dokumen 5 Dokumen	10,000,000	Kab. Blora, Semua Kecamatan, Semua Kelurahan	Dana Transfer Umum-Dana Alokasi Umum	Meningkatkan Sumber Daya Manusia Yang Berkualitas Dan Berdaya Saing	Peningkatan kualitas dan daya saing sumber daya manusia ,	Lembaga Pendidikan SD Dan SMP	0 Dokumen 5 Dokumen	25,000,000	DINAS PENDIDIKAN
									TOTAL	**394,142,466,357**								**634,701,040,413**	

Penetapan Rencana Kerja Pemerintah Daerah (RKPD)
Kabupaten Blora
Tahun 2023

Kode					Urusan/ Bidang Urusan/ Program/ Kegiatan/ Sub Kegiatan	Indikator Program/ Kegiatan/ Sub Kegiatan	Target Akhir Periode RPJMD	Realisasi Capaian RKPD Tahun 2021	Prakiraan Capaian Target RKPD Tahun 2022	Capaian Kinerja dan Kerangka Pendanaan						Kelompok Sasaran	Prakiraan Maju Rencana Tahun 2024		Perangkat Daerah Penanggung Jawab
										Target 2023	Pagu Indikatif	Lokasi	Sumber Dana	Prioritas			Target	Pagu Indikatif	
														Nasional	Daerah				
1					**URUSAN PEMERINTAHAN WAJIB YANG BERKAITAN DENGAN PELAYANAN DASAR**															
1	**02**				**URUSAN PEMERINTAHAN BIDANG KESEHATAN**						**136,502,692,229**								**202,531,000,000**	
1	**02**	**01**			**PROGRAM PENUNJANG URUSAN PEMERINTAHAN DAERAH KABUPATEN/KOTA**	Jumlah dokumen Perancanaan, penganggaran dan evaluasi kinerja perangkat daerah yang disusun	Dokumen		Dokumen	3 Dokumen	**109,552,692,229**						3 Dokumen	**118,143,000,000**	
1	**02**	**01**	2.01		**Perencanaan, Penganggaran, dan Evaluasi Kinerja Perangkat Daerah**	Jumlah dokumen Perancanaan, penganggaran dan evaluasi kinerja perangkat daerah yang disusun	Dokumen		Dokumen	3 Dokumen	**15,000,000**						3 Dokumen	**90,000,000**	
1	02	01	2.01	06	Koordinasi dan Penyusunan Laporan Capaian Kinerja dan Ikhtisar Realisasi Kinerja SKPD	Jumlah Laporan Capaian Kinerja dan Ikhtisar Realisasi Kinerja SKPD dan Laporan Hasil Koordinasi Penyusunan Laporan Capaian Kinerja dan Ikhtisar Realisasi Kinerja SKPD				3 Laporan	15,000,000		PENDAPATAN ASLI DAERAH (PAD)	Meningkatkan Sumber Daya Manusia Yang Berkualitas Dan Berdaya Saing		Dinas Kesehatan	3 Laporan	90,000,000	DINAS KESEHATAN
1	**02**	**01**	2.02		**Administrasi Keuangan Perangkat Daerah**	Persentase pemenuhan administrasi umum perangkat daerah	persen		persen	100 persen	**105,000,000,000**						100 persen	**110,150,000,000**	
1	02	01	2.02	01	Penyediaan Gaji dan Tunjangan ASN						105,000,000,000		Dana Transfer Umum-Dana Alokasi Umum	Meningkatkan Sumber Daya Manusia Yang Berkualitas Dan Berdaya Saing		Dinas Kesehatan Dan Puskesmas		110,000,000,000	DINAS KESEHATAN
1	**02**	**01**	2.06		**Administrasi Umum Perangkat Daerah**	Persentase pemenuhan administrasi umum perangkat daerah	%		%	100 %	**673,021,500**						100 %	**1,213,000,000**	
1	02	01	2.06	01	Penyediaan Komponen Instalasi Listrik/Penerangan Bangunan Kantor	Jumlah Paket Komponen Instalasi Listrik/Penerangan Bangunan Kantor yang Disediakan				12 Paket	14,275,000		Dana Transfer Umum-Dana Alokasi Umum	Meningkatkan Sumber Daya Manusia Yang Berkualitas Dan Berdaya Saing		Dinas Kesehatan	12 Paket	20,000,000	DINAS KESEHATAN
1	02	01	2.06	02	Penyediaan Peralatan dan Perlengkapan Kantor	Jumlah Paket Peralatan dan Perlengkapan Kantor yang Disediakan				5 Paket	50,000,000		Dana Transfer Umum-Dana Alokasi Umum	Meningkatkan Sumber Daya Manusia Yang Berkualitas Dan Berdaya Saing		Dinas Kesehatan	5 Paket	250,000,000	DINAS KESEHATAN
1	02	01	2.06	04	Penyediaan Bahan Logistik Kantor	Jumlah Paket Bahan Logistik Kantor yang Disediakan				75 Paket	240,000,000		Dana Transfer Umum-Dana Alokasi Umum	Meningkatkan Sumber Daya Manusia Yang Berkualitas Dan Berdaya Saing		Dinas Kesehatan	75 Paket	400,000,000	DINAS KESEHATAN
1	02	01	2.06	05	Penyediaan Barang Cetakan dan Penggandaan	Jumlah Paket Barang Cetakan dan Penggandaan yang Disediakan				13 Paket	70,000,000		Dana Transfer Umum-Dana Alokasi Umum	Meningkatkan Sumber Daya Manusia Yang Berkualitas Dan Berdaya Saing		Dinas Kesehatan	13 Paket	85,000,000	DINAS KESEHATAN
1	02	01	2.06	06	Penyediaan Bahan Bacaan dan Peraturan Perundang-undangan	Jumlah Dokumen Bahan Bacaan dan Peraturan Perundang-Undangan yang Disediakan				2 Dokumen	7,157,500		Dana Transfer Umum-Dana Alokasi Umum	Meningkatkan Sumber Daya Manusia Yang Berkualitas Dan Berdaya Saing		Dinas Kesehatan	2 Dokumen	8,000,000	DINAS KESEHATAN

Penetapan Rencana Kerja Pemerintah Daerah (RKPD)
Kabupaten Blora
Tahun 2023

Kode					Urusan/ Bidang Urusan/ Program/ Kegiatan/ Sub Kegiatan	Indikator Program/ Kegiatan/ Sub Kegiatan	Target Akhir Periode RPJMD	Realisasi Capaian RKPD Tahun 2021	Prakiraan Capaian Target RKPD Tahun 2022	Capaian Kinerja dan Kerangka Pendanaan						Kelompok Sasaran	Prakiraan Maju Rencana Tahun 2024		Perangkat Daerah Penanggung Jawab
										Target 2023	Pagu Indikatif	Lokasi	Sumber Dana	Prioritas			Target	Pagu Indikatif	
														Nasional	Daerah				
1	02	01	2.06	09	Penyelenggaraan Rapat Koordinasi dan Konsultasi SKPD	Jumlah Laporan Penyelenggaraan Rapat Koordinasi dan Konsultasi SKPD				1620 Laporan	291,589,000		Dana Transfer Umum-Dana Alokasi Umum	Meningkatkan Sumber Daya Manusia Yang Berkualitas Dan Berdaya Saing		Dinas Kesehatan	1620 Laporan	450,000,000	DINAS KESEHATAN
1	**02**	**01**	2.08		**Penyediaan Jasa Penunjang Urusan Pemerintahan Daerah**	Persentase Penyediaan Jasa Penunjang Urusan Pemerintahan Daerah	persen		persen	100 persen	**3,624,670,729**						100 persen	**3,920,000,000**	
1	02	01	2.08	01	Penyediaan Jasa Surat Menyurat	Jumlah Laporan Penyediaan Jasa Surat Menyurat				3 Laporan	16,957,500		Dana Transfer Umum-Dana Alokasi Umum	Meningkatkan Sumber Daya Manusia Yang Berkualitas Dan Berdaya Saing		0	3 Laporan	20,000,000	DINAS KESEHATAN
1	02	01	2.08	02	Penyediaan Jasa Komunikasi, Sumber Daya Air dan Listrik	Jumlah Laporan Penyediaan Jasa Komunikasi, Sumber Daya Air dan Listrik yang Disediakan				24 Laporan	393,513,229		Dana Transfer Umum-Dana Alokasi Umum	Meningkatkan Sumber Daya Manusia Yang Berkualitas Dan Berdaya Saing		0	24 Laporan	400,000,000	DINAS KESEHATAN
1	02	01	2.08	04	Penyediaan Jasa Pelayanan Umum Kantor	Jumlah Laporan Penyediaan Jasa Pelayanan Umum Kantor yang Disediakan				3 Laporan	3,214,200,000		Dana Transfer Umum-Dana Alokasi Umum	Meningkatkan Sumber Daya Manusia Yang Berkualitas Dan Berdaya Saing		0	3 Laporan	3,500,000,000	DINAS KESEHATAN
1	**02**	**01**	2.09		**Pemeliharaan Barang Milik Daerah Penunjang Urusan Pemerintahan Daerah**	Persentase barang milik daerah yang terpelihara	persen		persen	100 persen	**240,000,000**						100 persen	**2,580,000,000**	
1	02	01	2.09	01	Penyediaan Jasa Pemeliharaan, Biaya Pemeliharaan, dan Pajak Kendaraan Perorangan Dinas atau Kendaraan Dinas Jabatan	Jumlah Kendaraan Perorangan Dinas atau Kendaraan Dinas Jabatan yang Dipelihara dan dibayarkan Pajaknya				15 Unit	140,000,000		Dana Transfer Umum-Dana Alokasi Umum	Meningkatkan Sumber Daya Manusia Yang Berkualitas Dan Berdaya Saing		Dinas Kesehatan dan Puskesmas	15 Unit	180,000,000	DINAS KESEHATAN
1	02	01	2.09	09	Pemeliharaan/Rehabilitasi Gedung Kantor dan Bangunan Lainnya	Jumlah Gedung Kantor dan Bangunan Lainnya yang Dipelihara/Direhabilitasi				1 Unit	100,000,000		Dana Transfer Umum-Dana Alokasi Umum	Meningkatkan Sumber Daya Manusia Yang Berkualitas Dan Berdaya Saing		Dinas Kesehatan dan Puskesmas	1 Unit	2,200,000,000	DINAS KESEHATAN
1	**02**	**02**			**PROGRAM PEMENUHAN UPAYA KESEHATAN PERORANGAN DAN UPAYA KESEHATAN MASYARAKAT**	Status Akreditasi Puskesmas dengan Nilai Minimal Utama	unit		unit	13 unit	**26,640,000,000**						13 unit	**82,297,000,000**	
1	**02**	**02**	2.01		**Penyediaan Fasilitas Pelayanan Kesehatan untuk UKM dan UKP Kewenangan Daerah Kabupaten/Kota**	Persentase Puskesmas yang memenuhi sarana dan prasarana, alat kesehatan sesuai standar	%		%	100 %	**1,225,000,000**						100 %	**45,200,000,000**	
1	02	02	2.01	01	Pembangunan Rumah Sakit beserta Sarana dan Prasarana Pendukungnya	Jumlah rumah sakit baru yang memenuhi rasio tempat tidur terhadap jumlah penduduk minimal 1:1000				2 Unit	1,000,000,000		Dana Transfer Umum-Dana Alokasi Umum	Meningkatkan Sumber Daya Manusia Yang Berkualitas Dan Berdaya Saing		Puskesmas, Rumah sakit	2 Unit	0	DINAS KESEHATAN

Penetapan Rencana Kerja Pemerintah Daerah (RKPD)
Kabupaten Blora
Tahun 2023

Kode					Urusan/ Bidang Urusan/ Program/ Kegiatan/ Sub Kegiatan	Indikator Program/ Kegiatan/ Sub Kegiatan	Target Akhir Periode RPJMD	Realisasi Capaian RKPD Tahun 2021	Prakiraan Capaian Target RKPD Tahun 2022	Capaian Kinerja dan Kerangka Pendanaan						Kelompok Sasaran	Prakiraan Maju Rencana Tahun 2024		Perangkat Daerah Penanggung Jawab
										Target 2023	Pagu Indikatif	Lokasi	Sumber Dana	Prioritas			Target	Pagu Indikatif	
														Nasional	Daerah				
1	02	02	2.01	09	Rehabilitasi dan Pemeliharaan Puskesmas	Jumlah sarana, prasarana dan alat kesehatan yang telah dilakukan rehabilitasi dan pemeliharaan oleh puskesmas Jumlah Sarana, Prasarana dan Alat Kesehatan yang Telah Dilakukan Rehabilitasi dan Pemeliharaan Oleh Puskesmas				5 Unit 0 Unit	100,000,000		Dana Transfer Umum-Dana Alokasi Umum	Meningkatkan Sumber Daya Manusia Yang Berkualitas Dan Berdaya Saing	Pemerataan kualitas sarana dan prasarana dan tata kelola lingkungan hidup	Puskesmas, Rumah sakit	5 Unit 0 Unit	2,000,000,000	DINAS KESEHATAN
1	02	02	2.01	16	Pengadaan Obat, Vaksin	Jumlah Obat dan Vaksin yang Disediakan				23 Paket	100,000,000		DAK Fisik-Bidang Kesehatan dan KB-Reguler-Pelayanan Kesehatan Dasar	Meningkatkan Sumber Daya Manusia Yang Berkualitas Dan Berdaya Saing		Puskesmas, Rumah sakit	23 Paket	2,900,000,000	DINAS KESEHATAN
1	02	02	2.01	17	Pengadaan Bahan Habis Pakai	Jumlah Bahan Habis Pakai yang Disediakan				15 Paket	25,000,000		DAK Fisik-Bidang Kesehatan dan KB-Reguler-Pelayanan Kesehatan Dasar	Meningkatkan Sumber Daya Manusia Yang Berkualitas Dan Berdaya Saing		Puskesmas, Rumah sakit	15 Paket	1,100,000,000	DINAS KESEHATAN
1	**02**	**02**	2.02		**Penyediaan Layanan Kesehatan untuk UKM dan UKP Rujukan Tingkat Daerah Kabupaten/Kota**	Persentase tercapainya Indikator Standar Pelayanan Minimal (SPM) Bidang Kesehatan	%		%	100 %	**25,365,000,000**						100 %	**36,697,000,000**	
1	02	02	2.02	01	Pengelolaan Pelayanan Kesehatan Ibu Hamil	Jumlah Ibu Hamil yang Mendapatkan Pelayanan Kesehatan Sesuai Standar				11753 Orang	50,000,000		Dana Transfer Umum-Dana Alokasi Umum			Puskesmas di Kab Blora, masyarakat kab Blora	11753 Orang	150,000,000	DINAS KESEHATAN
1	02	02	2.02	02	Pengelolaan Pelayanan Kesehatan Ibu Bersalin	Jumlah Ibu Bersalin yang Mendapatkan Pelayanan Kesehatan Sesuai Standar				10942 Orang	50,000,000		Dana Transfer Umum-Dana Alokasi Umum		Peningkatan kualitas dan daya saing sumber daya manusia ,	Puskesmas di Kab Blora, masyarakat kab Blora	10942 Orang	150,000,000	DINAS KESEHATAN
1	02	02	2.02	03	Pengelolaan Pelayanan Kesehatan Bayi Baru Lahir	Jumlah Bayi Baru Lahir yang Mendapatkan Pelayanan Kesehatan Sesuai Standar				10778 Orang	50,000,000		Dana Transfer Umum-Dana Alokasi Umum			Puskesmas di Kab Blora, masyarakat kab Blora	10778 Orang	150,000,000	DINAS KESEHATAN
1	02	02	2.02	04	Pengelolaan Pelayanan Kesehatan Balita	Jumlah Balita yang Mendapatkan Pelayanan Kesehatan Sesuai Standar				10756 Orang	50,000,000		Dana Transfer Umum-Dana Alokasi Umum		Peningkatan kualitas dan daya saing sumber daya manusia ,	Puskesmas di Kab Blora, masyarakat kab Blora	10756 Orang	150,000,000	DINAS KESEHATAN
1	02	02	2.02	05	Pengelolaan Pelayanan Kesehatan pada Usia Pendidikan Dasar	Jumlah Anak Usia Pendidikan Dasar yang Mendapatkan Pelayanan Kesehatan Sesuai Standar				8775 Orang	25,000,000		Dana Transfer Umum-Dana Alokasi Umum		Peningkatan kualitas dan daya saing sumber daya manusia ,	Puskesmas di Kab Blora, masyarakat kab Blora	8775 Orang	150,000,000	DINAS KESEHATAN
1	02	02	2.02	06	Pengelolaan Pelayanan Kesehatan pada Usia Produktif	Jumlah penduduk usia produktif yang mendapatkan pelayanan sesuai standartkan pelayanan				616743 orang	50,000,000		Dana Transfer Umum-Dana Alokasi Umum			Puskesmas di Kab Blora, masyarakat kab Blora	616743 orang	300,000,000	DINAS KESEHATAN
1	02	02	2.02	07	Pengelolaan Pelayanan Kesehatan pada Usia Lanjut	Jumlah Penduduk Usia Lanjut yang Mendapatkan Pelayanan Kesehatan Sesuai Standar				100698 Orang	50,000,000		Dana Transfer Umum-Dana Alokasi Umum		Peningkatan kualitas dan daya saing sumber daya manusia ,	Puskesmas di Kab Blora, masyarakat kab Blora	100698 Orang	150,000,000	DINAS KESEHATAN

Penetapan Rencana Kerja Pemerintah Daerah (RKPD)
Kabupaten Blora
Tahun 2023

Kode					Urusan/ Bidang Urusan/ Program/ Kegiatan/ Sub Kegiatan	Indikator Program/ Kegiatan/ Sub Kegiatan	Target Akhir Periode RPJMD	Realisasi Capaian RKPD Tahun 2021	Prakiraan Capaian Target RKPD Tahun 2022	Capaian Kinerja dan Kerangka Pendanaan						Kelompok Sasaran	Prakiraan Maju Rencana Tahun 2024		Perangkat Daerah Penanggung Jawab
										Target 2023	Pagu Indikatif	Lokasi	Sumber Dana	Prioritas			Target	Pagu Indikatif	
														Nasional	Daerah				
1	02	02	2.02	08	Pengelolaan Pelayanan Kesehatan Penderita Hipertensi	Jumlah penderita hipertensi yang mendapat pelayanan kesehatan sesuai standart				337207 orang	50,000,000		Dana Transfer Umum-Dana Alokasi Umum			Puskesmas di Kab Blora, masyarakat kab Blora	337207 orang	125,000,000	DINAS KESEHATAN
1	02	02	2.02	09	Pengelolaan Pelayanan Kesehatan Penderita Diabetes Melitus	Jumlah penderita Diabetus Mellitus yang mendapat pelayanan kesehatan sesuai standart				12295 orang	50,000,000		Dana Transfer Umum-Dana Alokasi Umum			Puskesmas di Kab Blora, masyarakat kab Blora	12295 orang	125,000,000	DINAS KESEHATAN
1	02	02	2.02	10	Pengelolaan Pelayanan Kesehatan Orang dengan Gangguan Jiwa Berat	Jumlah orang dengan gangguan jiwa berat yang mendapat pelayanan kesehatan sesuai standart				2383 orang	50,000,000		Dana Transfer Umum - Dana Bagi Hasil			Puskesmas di Kab Blora, masyarakat kab Blora	2383 orang	250,000,000	DINAS KESEHATAN
1	02	02	2.02	11	Pengelolaan Pelayanan Kesehatan Orang Terduga Tuberkulosis	terlaksananya pengelolaan pelayanan kesehatan bagi orangterduga tuberkolosis sesuai standart				1 tahun	50,000,000		PENDAPATAN ASLI DAERAH (PAD)			Puskesmas di Kab Blora, masyarakat kab Blora	1 tahun	200,000,000	DINAS KESEHATAN
1	02	02	2.02	12	Pengelolaan Pelayanan Kesehatan Orang dengan Risiko Terinfeksi HIV	terlaksananya pengelolaan pelayanan bagi orang terduga HIV sesuai standart				1 tahun	50,000,000		PENDAPATAN ASLI DAERAH (PAD)			Puskesmas di Kab Blora, masyarakat kab Blora	1 tahun	200,000,000	DINAS KESEHATAN
1	02	02	2.02	13	Pengelolaan Pelayanan Kesehatan bagi Penduduk pada Kondisi Kejadian Luar Biasa (KLB)	Jumlah Dokumen Hasil Pengelolaan Pelayanan Kesehatan bagi Penduduk pada Kondisi Kejadian Luar Biasa (KLB) Sesuai Standar				2 Dokumen	23,000,000		Dana Transfer Umum-Dana Alokasi Umum DAK Non Fisik - BOKKB - BOK			Puskesmas di Kab Blora, masyarakat kab Blora	2 Dokumen	550,000,000	DINAS KESEHATAN
1	02	02	2.02	15	Pengelolaan Pelayanan Kesehatan Gizi Masyarakat	Jumlah Dokumen Hasil Pengelolaan Pelayanan Kesehatan Gizi Masyarakat				14 Dokumen	300,000,000		Dana Transfer Umum-Dana Alokasi Umum		Peningkatan kualitas dan daya saing sumber daya manusia ,	Puskesmas di Kab Blora, masyarakat kab Blora	14 Dokumen	500,000,000	DINAS KESEHATAN
1	02	02	2.02	16	Pengelolaan Pelayanan Kesehatan Kerja dan Olahraga	Jumlah Dokumen Hasil Pengelolaan Pelayanan Kesehatan Kerja dan Olahraga				2 Dokumen	25,000,000		Dana Transfer Umum-Dana Alokasi Umum			Puskesmas di Kab Blora, masyarakat kab Blora	2 Dokumen	60,000,000	DINAS KESEHATAN
1	02	02	2.02	17	Pengelolaan Pelayanan Kesehatan Lingkungan	Jumlah Dokumen Hasil Pengelolaan Pelayanan Kesehatan Lingkungan				4 Dokumen	50,000,000		Dana Transfer Umum-Dana Alokasi Umum			Puskesmas di Kab Blora, masyarakat kab Blora	4 Dokumen	250,000,000	DINAS KESEHATAN
1	02	02	2.02	20	Pengelolaan Surveilans Kesehatan	Jumlah Dokumen Hasil Pengelolaan Surveilans Kesehatan Jumlah Dokumen Hasil Pengelolaan Surveilans Kesehatan				0 Dokumen 1 Tahun	17,000,000		PENDAPATAN ASLI DAERAH (PAD)		Peningkatan kondusifitas wilayah dan harmoni sosial masyarakat	Puskesmas di Kab Blora, masyarakat kab Blora	0 Dokumen 1 Tahun	17,000,000	DINAS KESEHATAN
1	02	02	2.02	22	Pengelolaan Pelayanan Kesehatan Jiwa dan NAPZA	jumlah orang yang mendapat pelayanan deteksi dini penyalahgunaan NAPZA dengan ASSIST				6000 orang	50,000,000		Dana Transfer Umum-Dana Alokasi Umum			Puskesmas di Kab Blora, masyarakat kab Blora	6000 orang	40,000,000	DINAS KESEHATAN

Penetapan Rencana Kerja Pemerintah Daerah (RKPD)
Kabupaten Blora
Tahun 2023

Kode					Urusan/ Bidang Urusan/ Program/ Kegiatan/ Sub Kegiatan	Indikator Program/ Kegiatan/ Sub Kegiatan	Target Akhir Periode RPJMD	Realisasi Capaian RKPD Tahun 2021	Prakiraan Capaian Target RKPD Tahun 2022	Capaian Kinerja dan Kerangka Pendanaan						Kelompok Sasaran	Prakiraan Maju Rencana Tahun 2024		Perangkat Daerah Penanggung Jawab
										Target 2023	Pagu Indikatif	Lokasi	Sumber Dana	Prioritas			Target	Pagu Indikatif	
														Nasional	Daerah				
1	02	02	2.02	25	Pelayanan Kesehatan Penyakit Menular dan Tidak Menular	terlaksananyapelayanan kesehatan penyakit menular dan tidak menular				1 tahun	50,000,000		PENDAPATAN ASLI DAERAH (PAD)			Puskesmas di Kab Blora, masyarakat kab Blora	1 tahun	600,000,000	DINAS KESEHATAN
1	02	02	2.02	26	Pengelolaan Jaminan Kesehatan Masyarakat	Jumlah Dokumen Hasil Pengelolaan Jaminan Kesehatan Masyarakat				1 Dokumen	24,000,000,000		Dana Transfer Umum-Dana Alokasi Umum Dana Transfer Umum - Dana Alokasi Umum			Puskesmas di Kab Blora, masyarakat kab Blora	1 Dokumen	29,000,000,000	DINAS KESEHATAN
1	02	02	2.02	29	Penyelenggaraan Kabupaten/Kota Sehat	Jumlah Dokumen Hasil Penyelenggaraan Kabupaten/Kota Sehat				1 Dokumen	40,000,000		Dana Transfer Umum-Dana Alokasi Umum			Puskesmas di Kab Blora, masyarakat kab Blora	1 Dokumen	250,000,000	DINAS KESEHATAN
1	02	02	2.02	34	Operasional Pelayanan Fasilitas Kesehatan Lainnya	Terlaksananya Prasarana Fasilitas Pelayanan Kesehatan				1 tahun	200,000,000		PENDAPATAN ASLI DAERAH (PAD)			Puskesmas di Kab Blora, masyarakat kab Blora	1 tahun	1,350,000,000	DINAS KESEHATAN
1	02	02	2.02	36	Investigasi Awal Kejadian Tidak Diharapkan (Kejadian Ikutan Pasca Imunisasi dan Pemberian Obat Massal)	Jumlah Laporan Hasil Investigasi Awal Kejadian Tidak Diharapkan (Kejadian Ikutan Pasca Imunisasi dan Pemberian Obat Massal)				6 Laporan	35,000,000		Dana Transfer Umum-Dana Alokasi Umum			Puskesmas di Kab Blora, masyarakat kab Blora	6 Laporan	400,000,000	DINAS KESEHATAN
1	**02**	**02**	2.03		**Penyelenggaraan Sistem Informasi Kesehatan Secara Terintegrasi**	Persentase Informasi pada fasilitas pelayanan kesehatan terintegrasi dalam SIK	%		%	100 %	**25,000,000**						100 %	**300,000,000**	
1	02	02	2.03	01	Pengelolaan Data dan Informasi Kesehatan	Terlaksananya pengelolaan dan perawatan aplikasi data				1 tahun	25,000,000		PENDAPATAN ASLI DAERAH (PAD)	Meningkatkan Sumber Daya Manusia Yang Berkualitas Dan Berdaya Saing		Puskesmas	1 tahun	150,000,000	DINAS KESEHATAN
1	**02**	**02**	2.04		**Penerbitan Izin Rumah Sakit Kelas C, D dan Fasilitas Pelayanan Kesehatan Tingkat Daerah Kabupaten/Kota**						**25,000,000**							**100,000,000**	
1	02	02	2.04	03	Peningkatan Mutu Pelayanan Fasilitas Kesehatan	Jumlah fasilitas kesehatan yang dilakukan pengukuran Indikator Nasional Mutu (INM) pelayanan kesehatan				32 Unit	25,000,000		Dana Transfer Umum-Dana Alokasi Umum				32 Unit	100,000,000	DINAS KESEHATAN
1	**02**	**03**			**PROGRAM PENINGKATAN KAPASITAS SUMBER DAYA MANUSIA KESEHATAN**	Cakupan Puskesmas dengan 9 tenaga kesehatan strategis	%		%	75 %	**100,000,000**						75 %	**200,000,000**	
1	**02**	**03**	2.01		**Pemberian Izin Praktik Tenaga Kesehatan di Wilayah Kabupaten/Kota**	Prosentase tenaga kesehatan yang memiliki ijin praktek tenaga kesehatan	%		%	90 %	**50,000,000**						90 %	**100,000,000**	
1	02	03	2.01	01	Pengendalian Perizinan Praktik Tenaga Kesehatan	Jumlah Dokumen Hasil Pengendalian Perizinan Praktik Tenaga Kesehatan				1 Dokumen	25,000,000		Dana Transfer Umum-Dana Alokasi Umum	Meningkatkan Sumber Daya Manusia Yang Berkualitas Dan Berdaya Saing		Tenaga Kesehatan di wil kab Blora	1 Dokumen	50,000,000	DINAS KESEHATAN

Penetapan Rencana Kerja Pemerintah Daerah (RKPD)
Kabupaten Blora
Tahun 2023

Kode					Urusan/ Bidang Urusan/ Program/ Kegiatan/ Sub Kegiatan	Indikator Program/ Kegiatan/ Sub Kegiatan	Target Akhir Periode RPJMD	Realisasi Capaian RKPD Tahun 2021	Prakiraan Capaian Target RKPD Tahun 2022	Capaian Kinerja dan Kerangka Pendanaan						Kelompok Sasaran	Prakiraan Maju Rencana Tahun 2024		Perangkat Daerah Penanggung Jawab
										Target 2023	Pagu Indikatif	Lokasi	Sumber Dana	Prioritas			Target	Pagu Indikatif	
														Nasional	Daerah				
1	02	03	2.01	02	Pembinaan dan Pengawasan Tenaga Kesehatan serta Tindak Lanjut Perizinan Praktik Tenaga Kesehatan	"Jumlah Dokumen Hasil Pembinaan dan Pengawasan Tenaga Kesehatan serta Tindak Lanjut Perizinan Praktik Tenaga Kesehatan				1 Dokumen	25,000,000		Dana Transfer Umum-Dana Alokasi Umum	Meningkatkan Sumber Daya Manusia Yang Berkualitas Dan Berdaya Saing		Tenaga Kesehatan di wil kab Blora	1 Dokumen	50,000,000	DINAS KESEHATAN
1	**02**	**03**	2.02		**Perencanaan Kebutuhan dan Pendayagunaan Sumber Daya Manusia Kesehatan untuk UKP dan UKM di Wilayah Kabupaten/Kota**	Jumlah Dokumen Perencanaan Kebutuhan Tenaga Kesehatan di kab Blora dalam satu tahun	persen		persen	100 persen	**25,000,000**						100 persen	**50,000,000**	
1	02	03	2.02	01	Perencanaan dan Distribusi serta Pemerataan Sumber Daya Manusia Kesehatan	Jumlah Dokumen Hasil Perencanaan dan Distribusi serta Pemerataan Sumber Daya Manusia Kesehatan				2 Dokumen	25,000,000		Dana Transfer Umum-Dana Alokasi Umum	Meningkatkan Sumber Daya Manusia Yang Berkualitas Dan Berdaya Saing		0	2 Dokumen	50,000,000	DINAS KESEHATAN
1	**02**	**03**	2.03		**Pengembangan Mutu dan Peningkatan Kompetensi Teknis Sumber Daya Manusia Kesehatan Tingkat Daerah Kabupaten/Kota**	Prosentase tenaga kesehatan yang memiliki ijin praktek tenaga kesehatan	persen		persen	100 persen	**25,000,000**						100 persen	**50,000,000**	
1	02	03	2.03	01	Pengembangan Mutu dan Peningkatan Kompetensi Teknis Sumber Daya Manusia Kesehatan Tingkat Daerah Kabupaten/Kota	Jumlah Sumber Daya Manusia Kesehatan Tingkat Daerah Kabupaten/Kota yang Ditingkatkan Mutu dan Kompetensinya				15 orang	25,000,000		Dana Transfer Umum-Dana Alokasi Umum	Meningkatkan Sumber Daya Manusia Yang Berkualitas Dan Berdaya Saing		Dinas Kesehatan Dan Puskesmas	15 orang	50,000,000	DINAS KESEHATAN
1	**02**	**04**			**PROGRAM SEDIAAN FARMASI, ALAT KESEHATAN DAN MAKANAN MINUMAN**	Persentase puskesmas yang melaksanakan pelayanan kefarmasian sesuai standar	%		%	75 %	**60,000,000**						75 %	**991,000,000**	
1	**02**	**04**	2.01		**Pemberian Izin Apotek, Toko Obat, Toko Alat Kesehatan dan Optikal, Usaha Mikro Obat Tradisional (UMOT)**	Prosentase Pemberian Rekomendasi Izin Apotek, Toko Obat, Toko Alat Kesehatan dan Optikal, Usaha Mikro Obat Tradisional (UMOT) yang memenuhi syarat	%		%	95 %	**25,000,000**						95 %	**231,000,000**	
1	02	04	2.01	01	Pengendalian dan Pengawasan serta Tindak Lanjut Pengawasan Perizinan Apotek, Toko Obat, Toko Alat Kesehatan, dan Optikal, Usaha Mikro Obat Tradisional (UMOT)	Jumlah Dokumen Hasil Pengendalian dan Pengawasan serta Tindak Lanjut Pengawasan Perizinan Apotek, Toko Obat, Toko Alat Kesehatan, dan Optikal, Usaha Mikro Obat Tradisional (UMOT) Jumlah Dokumen Hasil Pengendalian dan Pengawasan serta Tindak Lanjut Pengawasan Perizinan Apotek, Toko Obat, Toko Alat Kesehatan, dan Optikal, Usaha Mikro Obat Tradisional (UMOT)				75 Dokumen 0 Dokumen	25,000,000		DAK Non Fisik-BOKKB-Pengawasan Obat dan Makanan	Meningkatkan Sumber Daya Manusia Yang Berkualitas Dan Berdaya Saing		Apotik, toko obat, Optikal	75 Dokumen 0 Dokumen	200,000,000	DINAS KESEHATAN

Penetapan Rencana Kerja Pemerintah Daerah (RKPD)
Kabupaten Blora
Tahun 2023

Kode					Urusan/ Bidang Urusan/ Program/ Kegiatan/ Sub Kegiatan	Indikator Program/ Kegiatan/ Sub Kegiatan	Target Akhir Periode RPJMD	Realisasi Capaian RKPD Tahun 2021	Prakiraan Capaian Target RKPD Tahun 2022	Capaian Kinerja dan Kerangka Pendanaan						Kelompok Sasaran	Prakiraan Maju Rencana Tahun 2024		Perangkat Daerah Penanggung Jawab
										Target 2023	Pagu Indikatif	Lokasi	Sumber Dana	Prioritas			Target	Pagu Indikatif	
														Nasional	Daerah				
1	**02**	**04**	2.03		**Penerbitan Sertifikat Produksi Pangan Industri Rumah Tangga dan Nomor P-IRT sebagai Izin Produksi, untuk Produk Makanan Minuman Tertentu yang Dapat Diproduksi oleh Industri Rumah Tangga**	Prosentase sampel Post Market pada Produk Makanan- Minuman Industri Rumah Tangga yang Beredar sesuai standart	%		%	100 %	**25,000,000**						100 %	**300,000,000**	
1	02	04	2.03	01	Pengendalian dan Pengawasan serta Tindak Lanjut Pengawasan Sertifikat Produksi Pangan Industri Rumah Tangga dan Nomor P-IRT sebagai Izin Produksi, untuk Produk Makanan Minuman Tertentu yang Dapat Diproduksi oleh Industri Rumah Tangga	Jumlah Dokumen Hasil Pengendalian dan Pengawasan serta Tindak Lanjut Pengawasan Sertifikat Produksi Pangan Industri Rumah Tangga dan Nomor P-IRT sebagai Izin Produksi, untuk Produk Makanan Minuman Tertentu yang Dapat Diproduksi oleh Industri Rumah Tangga				75 Dokumen	25,000,000		PENDAPATAN ASLI DAERAH (PAD)	Meningkatkan Sumber Daya Manusia Yang Berkualitas Dan Berdaya Saing		Industri Rumah Tangga	75 Dokumen	300,000,000	DINAS KESEHATAN
1	**02**	**04**	2.04		**Penerbitan Sertifikat Laik Higiene Sanitasi Tempat Pengelolaan Makanan (TPM) antara lain Jasa Boga, Rumah Makan/Restoran dan Depot Air Minum (DAM)**	Prosentase serifikat laik sehat yang diterbitkan untuk pengelola TPM	%		%	100 %	**10,000,000**						100 %	**150,000,000**	
1	02	04	2.04	01	Pengendalian dan Pengawasan serta Tindak Lanjut Pengawasan Penerbitan Sertifikat Laik Higiene Sanitasi Tempat Pengelolaan Makanan (TPM) antara lain Jasa Boga, Rumah Makan/Restoran dan Depot Air Minum (DAM)	Jumlah Dokumen Hasil Pengendalian dan Pengawasan serta Tindak Lanjut Pengawasan Penerbitan Sertifikat Laik Higiene Sanitasi Tempat Pengelolaan Makanan (TPM) antara lain Jasa Boga, Rumah Makan/Restoran dan Depot Air Minum (DAM)				1 Dokumen	10,000,000		Dana Transfer Umum-Dana Alokasi Umum	Meningkatkan Sumber Daya Manusia Yang Berkualitas Dan Berdaya Saing		Tempat Pengelolaan Makanan	1 Dokumen	150,000,000	DINAS KESEHATAN
1	**02**	**05**			**PROGRAM PEMBERDAYAAN MASYARAKAT BIDANG KESEHATAN**	Terlaksananya program pemberdayaan masyarakat bidang kesehatan	dokumen		dokumen	4 dokumen	**150,000,000**						4 dokumen	**900,000,000**	
1	**02**	**05**	2.02		**Pelaksanaan Sehat dalam rangka Promotif Preventif Tingkat Daerah Kabupaten/Kota**	Persentase desa siaga telah melaksanakan PHBS tatanan rumah tangga.	%		%	98 %	**150,000,000**						98 %	**350,000,000**	
1	02	05	2.02	01	Penyelenggaraan Promosi Kesehatan dan Gerakan Hidup Bersih dan Sehat	Jumlah Dokumen Hasil Penyelenggaraan Promosi Kesehatan dan Gerakan Hidup Bersih dan Sehat				6 Dokumen	150,000,000		Dana Transfer Umum-Dana Alokasi Umum		Peningkatan kualitas dan daya saing sumber daya manusia ,	Masayarakat Kab Blora	6 Dokumen	350,000,000	DINAS KESEHATAN
									TOTAL	**136,502,692,229**							**202,531,000,000**	

Penetapan Rencana Kerja Pemerintah Daerah (RKPD)
Kabupaten Blora
Tahun 2023

Kode					Urusan/ Bidang Urusan/ Program/ Kegiatan/ Sub Kegiatan	Indikator Program/ Kegiatan/ Sub Kegiatan	Target Akhir Periode RPJMD	Realisasi Capaian RKPD Tahun 2021	Prakiraan Capaian Target RKPD Tahun 2022	Capaian Kinerja dan Kerangka Pendanaan						Kelompok Sasaran	Prakiraan Maju Rencana Tahun 2024		Perangkat Daerah Penanggung Jawab
										Target 2023	Pagu Indikatif	Lokasi	Sumber Dana	Prioritas			Target	Pagu Indikatif	
														Nasional	Daerah				
1					**URUSAN PEMERINTAHAN WAJIB YANG BERKAITAN DENGAN PELAYANAN DASAR**															
1	**02**				**URUSAN PEMERINTAHAN BIDANG KESEHATAN**						**5,422,000,000**								**5,422,000,000**	
1	**02**	**01**			**PROGRAM PENUNJANG URUSAN PEMERINTAHAN DAERAH KABUPATEN/KOTA**	Tercapainya Pelayanan BLUD	Tahun		Tahun	1 Tahun	**4,960,000,000**						1 Tahun	**4,960,000,000**	
1	**02**	**01**	2.10		**Peningkatan Pelayanan BLUD**	Tercapainya Pelayanan BLUD	tahun		tahun	1 tahun	**4,960,000,000**						1 tahun	**4,960,000,000**	
1	02	01	2.10	01	Pelayanan dan Penunjang Pelayanan BLUD	Jumlah BLUD yang Menyediakan Pelayanan dan Penunjang Pelayanan				0 Unit Kerja	4,960,000,000	Kab. Blora, Banjarejo, Semua Kelurahan	Pendapatan dari BLUD	Meningkatkan Sumber Daya Manusia Yang Berkualitas Dan Berdaya Saing	Peningkatan kualitas pelayanan publik yang prima (profesional, progresif, bersih dan akuntabel) dan Tata Kelola Pemerintahan	0	0 Unit Kerja	4,960,000,000	DINAS KESEHATAN
1	**02**	**02**			**PROGRAM PEMENUHAN UPAYA KESEHATAN PERORANGAN DAN UPAYA KESEHATAN MASYARAKAT**						**462,000,000**							**462,000,000**	
1	**02**	**02**	2.02		**Penyediaan Layanan Kesehatan untuk UKM dan UKP Rujukan Tingkat Daerah Kabupaten/Kota**						**462,000,000**							**462,000,000**	
1	02	02	2.02	33	Operasional Pelayanan Puskesmas	Jumlah Dokumen Operasional Pelayanan Puskesmas				0 Dokumen	462,000,000	Kab. Blora, Banjarejo, Semua Kelurahan	Dana Transfer Umum-Dana Alokasi Umum		Peningkatan kualitas dan daya saing sumber daya manusia ,		0 Dokumen	462,000,000	DINAS KESEHATAN
									TOTAL		**5,422,000,000**							**5,422,000,000**	

Penetapan Rencana Kerja Pemerintah Daerah (RKPD)
Kabupaten Blora
Tahun 2023

Kode					Urusan/ Bidang Urusan/ Program/ Kegiatan/ Sub Kegiatan	Indikator Program/ Kegiatan/ Sub Kegiatan	Target Akhir Periode RPJMD	Realisasi Capaian RKPD Tahun 2021	Prakiraan Capaian Target RKPD Tahun 2022	Capaian Kinerja dan Kerangka Pendanaan						Kelompok Sasaran	Prakiraan Maju Rencana Tahun 2024		Perangkat Daerah Penanggung Jawab
										Target 2023	Pagu Indikatif	Lokasi	Sumber Dana	Prioritas			Target	Pagu Indikatif	
														Nasional	Daerah				
1					**URUSAN PEMERINTAHAN WAJIB YANG BERKAITAN DENGAN PELAYANAN DASAR**														
1	**02**				**URUSAN PEMERINTAHAN BIDANG KESEHATAN**						**4,625,000,000**								**681,340,000**	
1	**02**	**01**			**PROGRAM PENUNJANG URUSAN PEMERINTAHAN DAERAH KABUPATEN/KOTA**						**4,140,000,000**								**0**	
1	**02**	**01**	2.10		**Peningkatan Pelayanan BLUD**						**4,140,000,000**								**0**	
1	02	01	2.10	01	Pelayanan dan Penunjang Pelayanan BLUD	Jumlah BLUD yang Menyediakan Pelayanan dan Penunjang Pelayanan				0 Unit Kerja	4,140,000,000	Kab. Blora, Blora, Semua Kelurahan	PENDAPATAN ASLI DAERAH (PAD)		Peningkatan kualitas dan daya saing sumber daya manusia ,		0 Unit Kerja	0	DINAS KESEHATAN
1	**02**	**02**			**PROGRAM PEMENUHAN UPAYA KESEHATAN PERORANGAN DAN UPAYA KESEHATAN MASYARAKAT**						**485,000,000**								**681,340,000**	
1	**02**	**02**	2.02		**Penyediaan Layanan Kesehatan untuk UKM dan UKP Rujukan Tingkat Daerah Kabupaten/Kota**						**485,000,000**								**681,340,000**	
1	02	02	2.02	33	Operasional Pelayanan Puskesmas	Pemenuhan Kebutuhan Administrasi Perkantoran Pemenuhan Urusan Penunjang Pemerintahan Daerah				100 % 100 %	485,000,000		PENDAPATAN ASLI DAERAH (PAD)				100 % 100 %	681,340,000	DINAS KESEHATAN
										TOTAL	**4,625,000,000**							**681,340,000**	

Penetapan Rencana Kerja Pemerintah Daerah (RKPD)
Kabupaten Blora
Tahun 2023

Kode					Urusan/ Bidang Urusan/ Program/ Kegiatan/ Sub Kegiatan	Indikator Program/ Kegiatan/ Sub Kegiatan	Target Akhir Periode RPJMD	Realisasi Capaian RKPD Tahun 2021	Prakiraan Capaian Target RKPD Tahun 2022	Capaian Kinerja dan Kerangka Pendanaan						Kelompok Sasaran	Prakiraan Maju Rencana Tahun 2024		Perangkat Daerah Penanggung Jawab
										Target 2023	Pagu Indikatif	Lokasi	Sumber Dana	Prioritas			Target	Pagu Indikatif	
														Nasional	Daerah				
1					**URUSAN PEMERINTAHAN WAJIB YANG BERKAITAN DENGAN PELAYANAN DASAR**															
1	**02**				**URUSAN PEMERINTAHAN BIDANG KESEHATAN**						**2,085,000,000**								**2,085,000,000**	
1	**02**	**01**			**PROGRAM PENUNJANG URUSAN PEMERINTAHAN DAERAH KABUPATEN/KOTA**						**1,725,000,000**								**1,725,000,000**	
1	**02**	**01**	2.10		**Peningkatan Pelayanan BLUD**						**1,725,000,000**								**1,725,000,000**	
1	02	01	2.10	01	Pelayanan dan Penunjang Pelayanan BLUD	Tersedianya Operasional Pelayanan Puskesmas				1 Tahun	1,725,000,000	Kab. Blora, Bogorejo, Semua Kelurahan	Pendapatan dari BLUD Pendapatan dari BLUD		Pemerataan kualitas sarana dan prasarana dan tata kelola lingkungan hidup Pemerataan kualitas sarana dan prasarana dan tata kelola lingkungan hidup		1 Tahun	1,725,000,000	DINAS KESEHATAN
1	**02**	**02**			**PROGRAM PEMENUHAN UPAYA KESEHATAN PERORANGAN DAN UPAYA KESEHATAN MASYARAKAT**						**360,000,000**								**360,000,000**	
1	**02**	**02**	2.02		**Penyediaan Layanan Kesehatan untuk UKM dan UKP Rujukan Tingkat Daerah Kabupaten/Kota**						**360,000,000**								**360,000,000**	
1	02	02	2.02	33	Operasional Pelayanan Puskesmas	Tersedianya Operasional Pelayanan Puskesmas				1 Tahun	360,000,000	Kab. Blora, Bogorejo, Semua Kelurahan	Dana Transfer Umum-Dana Alokasi Umum				1 Tahun	360,000,000	DINAS KESEHATAN
									TOTAL	**2,085,000,000**							**2,085,000,000**	

Penetapan Rencana Kerja Pemerintah Daerah (RKPD)
Kabupaten Blora
Tahun 2023

Kode					Urusan/ Bidang Urusan/ Program/ Kegiatan/ Sub Kegiatan	Indikator Program/ Kegiatan/ Sub Kegiatan	Target Akhir Periode RPJMD	Realisasi Capaian RKPD Tahun 2021	Prakiraan Capaian Target RKPD Tahun 2022	Capaian Kinerja dan Kerangka Pendanaan						Kelompok Sasaran	Prakiraan Maju Rencana Tahun 2024		Perangkat Daerah Penanggung Jawab
										Target 2023	Pagu Indikatif	Lokasi	Sumber Dana	Prioritas			Target	Pagu Indikatif	
														Nasional	Daerah				
1					**URUSAN PEMERINTAHAN WAJIB YANG BERKAITAN DENGAN PELAYANAN DASAR**															
1	**02**				**URUSAN PEMERINTAHAN BIDANG KESEHATAN**						**3,015,000,000**								**2,805,360,000**	
1	**02**	**01**			**PROGRAM PENUNJANG URUSAN PEMERINTAHAN DAERAH KABUPATEN/KOTA**						**2,645,000,000**								**2,400,000,000**	
1	**02**	**01**	2.10		**Peningkatan Pelayanan BLUD**						**2,645,000,000**								**2,400,000,000**	
1	02	01	2.10	01	Pelayanan dan Penunjang Pelayanan BLUD						2,645,000,000		Pendapatan dari BLUD		Peningkatan kualitas pelayanan publik yang prima (profesional, progresif, bersih dan akuntabel) dan Tata Kelola Pemerintahan				2,400,000,000	DINAS KESEHATAN
1	**02**	**02**			**PROGRAM PEMENUHAN UPAYA KESEHATAN PERORANGAN DAN UPAYA KESEHATAN MASYARAKAT**						**370,000,000**								**405,360,000**	
1	**02**	**02**	2.02		**Penyediaan Layanan Kesehatan untuk UKM dan UKP Rujukan Tingkat Daerah Kabupaten/Kota**						**370,000,000**								**405,360,000**	
1	02	02	2.02	33	Operasional Pelayanan Puskesmas	Tersedianya biaya Operasional Puskesmas Cepu				1 Tahun	370,000,000		Dana Transfer Khusus - Dana Alokasi Khusus Fisik					1 Tahun	405,360,000	DINAS KESEHATAN
									TOTAL		**3,015,000,000**								**2,805,360,000**	

Penetapan Rencana Kerja Pemerintah Daerah (RKPD)
Kabupaten Blora
Tahun 2023

Kode					Urusan/ Bidang Urusan/ Program/ Kegiatan/ Sub Kegiatan	Indikator Program/ Kegiatan/ Sub Kegiatan	Target Akhir Periode RPJMD	Realisasi Capaian RKPD Tahun 2021	Prakiraan Capaian Target RKPD Tahun 2022	Capaian Kinerja dan Kerangka Pendanaan						Kelompok Sasaran	Prakiraan Maju Rencana Tahun 2024		Perangkat Daerah Penanggung Jawab
										Target 2023	Pagu Indikatif	Lokasi	Sumber Dana	Prioritas			Target	Pagu Indikatif	
														Nasional	Daerah				
1					**URUSAN PEMERINTAHAN WAJIB YANG BERKAITAN DENGAN PELAYANAN DASAR**															
1	**02**				**URUSAN PEMERINTAHAN BIDANG KESEHATAN**						**2,710,000,000**								**2,759,600,000**	
1	**02**	**01**			**PROGRAM PENUNJANG URUSAN PEMERINTAHAN DAERAH KABUPATEN/KOTA**						**2,300,000,000**								**2,300,000,000**	
1	**02**	**01**	2.10		**Peningkatan Pelayanan BLUD**						**2,300,000,000**								**2,300,000,000**	
1	02	01	2.10	01	Pelayanan dan Penunjang Pelayanan BLUD	Jumlah BLUD yang Menyediakan Pelayanan dan Penunjang Pelayanan Tersediaany Biaaya Blud Puskesmas				0 Unit Kerja 1 TAHUN	2,300,000,000	Kab. Blora, Jati, Doplang	Pendapatan dari BLUD		Peningkatan kualitas dan daya saing sumber daya manusia ,		0 Unit Kerja 1 TAHUN	2,300,000,000	DINAS KESEHATAN
1	**02**	**02**			**PROGRAM PEMENUHAN UPAYA KESEHATAN PERORANGAN DAN UPAYA KESEHATAN MASYARAKAT**	Tersedianya Operasional Pelayanan Puskesmas	%		%	100 %	**410,000,000**						100 %	**459,600,000**	
1	**02**	**02**	2.02		**Penyediaan Layanan Kesehatan untuk UKM dan UKP Rujukan Tingkat Daerah Kabupaten/Kota**						**410,000,000**							**459,600,000**	
1	02	02	2.02	33	Operasional Pelayanan Puskesmas	Tersedianya Operasional Pelayanan Puskesmas				1 Tahun	410,000,000		Dana Transfer Umum - Dana Alokasi Umum	Meningkatkan Sumber Daya Manusia Yang Berkualitas Dan Berdaya Saing			1 Tahun	459,600,000	DINAS KESEHATAN
										TOTAL	**2,710,000,000**							**2,759,600,000**	

Penetapan Rencana Kerja Pemerintah Daerah (RKPD)
Kabupaten Blora
Tahun 2023

Kode					Urusan/ Bidang Urusan/ Program/ Kegiatan/ Sub Kegiatan	Indikator Program/ Kegiatan/ Sub Kegiatan	Target Akhir Periode RPJMD	Realisasi Capaian RKPD Tahun 2021	Prakiraan Capaian Target RKPD Tahun 2022	Capaian Kinerja dan Kerangka Pendanaan						Kelompok Sasaran	Prakiraan Maju Rencana Tahun 2024		Perangkat Daerah Penanggung Jawab
										Target 2023	Pagu Indikatif	Lokasi	Sumber Dana	Prioritas			Target	Pagu Indikatif	
														Nasional	Daerah				
1					**URUSAN PEMERINTAHAN WAJIB YANG BERKAITAN DENGAN PELAYANAN DASAR**															
1	**02**				**URUSAN PEMERINTAHAN BIDANG KESEHATAN**						**1,140,000,000**								**1,245,024,000**	
1	**02**	**01**			**PROGRAM PENUNJANG URUSAN PEMERINTAHAN DAERAH KABUPATEN/KOTA**						**690,000,000**								**690,000,000**	
1	**02**	**01**	2.10		**Peningkatan Pelayanan BLUD**						**690,000,000**								**690,000,000**	
1	02	01	2.10	01	Pelayanan dan Penunjang Pelayanan BLUD	Jumlah BLUD yang Menyediakan Pelayanan dan Penunjang Pelayanan				1 Unit Kerja	690,000,000	Kab. Blora, Todanan, Gondoriyo	Pendapatan dari BLUD				1 Unit Kerja	690,000,000	DINAS KESEHATAN
1	**02**	**02**			**PROGRAM PEMENUHAN UPAYA KESEHATAN PERORANGAN DAN UPAYA KESEHATAN MASYARAKAT**						**450,000,000**								**461,904,000**	
1	**02**	**02**	2.02		**Penyediaan Layanan Kesehatan untuk UKM dan UKP Rujukan Tingkat Daerah Kabupaten/Kota**						**450,000,000**								**461,904,000**	
1	02	02	2.02	33	Operasional Pelayanan Puskesmas	Jumlah Dokumen Operasional Pelayanan Puskesmas Tersedianya Operasional Pelayanan Puskesmas Gondoriyo				0 Dokumen 1 Tahun	450,000,000		Dana Transfer Umum-Dana Alokasi Umum				0 Dokumen 1 Tahun	461,904,000	DINAS KESEHATAN
									TOTAL	**1,140,000,000**							**1,245,024,000**	

Penetapan Rencana Kerja Pemerintah Daerah (RKPD)
Kabupaten Blora
Tahun 2023

Kode					Urusan/ Bidang Urusan/ Program/ Kegiatan/ Sub Kegiatan	Indikator Program/ Kegiatan/ Sub Kegiatan	Target Akhir Periode RPJMD	Realisasi Capaian RKPD Tahun 2021	Prakiraan Capaian Target RKPD Tahun 2022	Capaian Kinerja dan Kerangka Pendanaan						Kelompok Sasaran	Prakiraan Maju Rencana Tahun 2024		Perangkat Daerah Penanggung Jawab
										Target 2023	Pagu Indikatif	Lokasi	Sumber Dana	Prioritas			Target	Pagu Indikatif	
														Nasional	Daerah				
1					**URUSAN PEMERINTAHAN WAJIB YANG BERKAITAN DENGAN PELAYANAN DASAR**															
1	**02**				**URUSAN PEMERINTAHAN BIDANG KESEHATAN**						**2,140,000,000**							**2,264,600,000**	
1	**02**	**01**			**PROGRAM PENUNJANG URUSAN PEMERINTAHAN DAERAH KABUPATEN/KOTA**						**1,725,000,000**							**1,800,000,000**	
1	**02**	**01**	2.10		**Peningkatan Pelayanan BLUD**						**1,725,000,000**							**1,800,000,000**	
1	02	01	2.10	01	Pelayanan dan Penunjang Pelayanan BLUD	TERSEDIANYA SUMBER DAYA MANUSIA KESEHATAN DI UPTD PUSKESMAS JAPAH				1 TAHUN	1,725,000,000	Kab. Blora, Japah, Japah	Pendapatan dari BLUD				1 TAHUN	1,800,000,000	DINAS KESEHATAN
1	**02**	**02**			**PROGRAM PEMENUHAN UPAYA KESEHATAN PERORANGAN DAN UPAYA KESEHATAN MASYARAKAT**						**415,000,000**							**464,600,000**	
1	**02**	**02**	2.02		**Penyediaan Layanan Kesehatan untuk UKM dan UKP Rujukan Tingkat Daerah Kabupaten/Kota**						**415,000,000**							**464,600,000**	
1	02	02	2.02	33	Operasional Pelayanan Puskesmas	TERLAKSANANYA PENGADAAN SARANA FASILITAS PELAYANAN KESEHATAN (APBD)				1 TAHUN	415,000,000		Dana Transfer Umum-Dana Alokasi Umum				1 TAHUN	464,600,000	DINAS KESEHATAN
										TOTAL	**2,140,000,000**							**2,264,600,000**	

Penetapan Rencana Kerja Pemerintah Daerah (RKPD)
Kabupaten Blora
Tahun 2023

Kode					Urusan/ Bidang Urusan/ Program/ Kegiatan/ Sub Kegiatan	Indikator Program/ Kegiatan/ Sub Kegiatan	Target Akhir Periode RPJMD	Realisasi Capaian RKPD Tahun 2021	Prakiraan Capaian Target RKPD Tahun 2022	Capaian Kinerja dan Kerangka Pendanaan						Kelompok Sasaran	Prakiraan Maju Rencana Tahun 2024		Perangkat Daerah Penanggung Jawab
										Target 2023	Pagu Indikatif	Lokasi	Sumber Dana	Prioritas			Target	Pagu Indikatif	
														Nasional	Daerah				
1					**URUSAN PEMERINTAHAN WAJIB YANG BERKAITAN DENGAN PELAYANAN DASAR**														
1	**02**				**URUSAN PEMERINTAHAN BIDANG KESEHATAN**						**2,250,000,000**								**444,000,000**	
1	**02**	**01**			**PROGRAM PENUNJANG URUSAN PEMERINTAHAN DAERAH KABUPATEN/KOTA**	Cakupan Peningkatan dan Pelayanan BLUD di UPTD Puskesmas Jepon Presentasi Pemenuhan Urusan Penunjang Daerah	% %		% %	100 % 100 %	**1,840,000,000**						100 % 100 %	**0**	
1	**02**	**01**	2.10		**Peningkatan Pelayanan BLUD**	Terlaksananya Pelayanan BLUD di UPTD Puskesmas Jepon	Tahun		Tahun	1 Tahun	**1,840,000,000**						1 Tahun	**0**	
1	02	01	2.10	01	Pelayanan dan Penunjang Pelayanan BLUD	Terlaksananya Pelayanan BLUD di UPTD Puskesmas Jepon				1 Tahun	1,840,000,000	Kab. Blora, Jepon, Jepon	Pendapatan dari BLUD	Meningkatkan Sumber Daya Manusia Yang Berkualitas Dan Berdaya Saing	Peningkatan kualitas dan daya saing sumber daya manusia ,	Wilayah Kerja UPTD Puskesmas Jepon	1 Tahun	0	DINAS KESEHATAN
1	**02**	**02**			**PROGRAM PEMENUHAN UPAYA KESEHATAN PERORANGAN DAN UPAYA KESEHATAN MASYARAKAT**						**410,000,000**							**444,000,000**	
1	**02**	**02**	2.02		**Penyediaan Layanan Kesehatan untuk UKM dan UKP Rujukan Tingkat Daerah Kabupaten/Kota**						**410,000,000**							**444,000,000**	
1	02	02	2.02	33	Operasional Pelayanan Puskesmas	Jumlah Dokumen Operasional Pelayanan Puskesmas Tersedianya Operasional Pelayanan Puskesmas				0 Dokumen 1 Tahun	410,000,000		Dana Transfer Umum-Dana Alokasi Umum				0 Dokumen 1 Tahun	444,000,000	DINAS KESEHATAN
									TOTAL		**2,250,000,000**							**444,000,000**	

Penetapan Rencana Kerja Pemerintah Daerah (RKPD)
Kabupaten Blora
Tahun 2023

Kode					Urusan/ Bidang Urusan/ Program/ Kegiatan/ Sub Kegiatan	Indikator Program/ Kegiatan/ Sub Kegiatan	Target Akhir Periode RPJMD	Realisasi Capaian RKPD Tahun 2021	Prakiraan Capaian Target RKPD Tahun 2022	Capaian Kinerja dan Kerangka Pendanaan						Kelompok Sasaran	Prakiraan Maju Rencana Tahun 2024		Perangkat Daerah Penanggung Jawab
										Target 2023	Pagu Indikatif	Lokasi	Sumber Dana	Prioritas			Target	Pagu Indikatif	
														Nasional	Daerah				
1					**URUSAN PEMERINTAHAN WAJIB YANG BERKAITAN DENGAN PELAYANAN DASAR**															
1	**02**				**URUSAN PEMERINTAHAN BIDANG KESEHATAN**						**2,430,000,000**								**3,385,918,000**	
1	**02**	**01**			**PROGRAM PENUNJANG URUSAN PEMERINTAHAN DAERAH KABUPATEN/KOTA**						**2,070,000,000**								**2,070,000,000**	
1	**02**	**01**	2.10		**Peningkatan Pelayanan BLUD**						**2,070,000,000**								**2,070,000,000**	
1	02	01	2.10	01	Pelayanan dan Penunjang Pelayanan BLUD	Jumlah BLUD yang Menyediakan Pelayanan dan Penunjang Pelayanan				100 Unit Kerja	2,070,000,000	Kab. Blora, Jiken, Semua Kelurahan	Pendapatan dari BLUD		Peningkatan kualitas pelayanan publik yang prima (profesional, progresif, bersih dan akuntabel) dan Tata Kelola Pemerintahan		100 Unit Kerja	2,070,000,000	DINAS KESEHATAN
1	**02**	**02**			**PROGRAM PEMENUHAN UPAYA KESEHATAN PERORANGAN DAN UPAYA KESEHATAN MASYARAKAT**						**360,000,000**								**919,350,000**	
1	**02**	**02**	2.02		**Penyediaan Layanan Kesehatan untuk UKM dan UKP Rujukan Tingkat Daerah Kabupaten/Kota**						**360,000,000**								**919,350,000**	
1	02	02	2.02	33	Operasional Pelayanan Puskesmas	Tersedianya Operasional Pelayanan Puskesmas				1 Tahun	360,000,000	Kab. Blora, Jiken, Semua Kelurahan	Dana Transfer Umum-Dana Alokasi Umum		Peningkatan kualitas pelayanan publik yang prima (profesional, progresif, bersih dan akuntabel) dan Tata Kelola Pemerintahan		1 Tahun	360,000,000	DINAS KESEHATAN
										TOTAL	**2,430,000,000**							**3,385,918,000**	

Penetapan Rencana Kerja Pemerintah Daerah (RKPD)
Kabupaten Blora
Tahun 2023

Kode					Urusan/ Bidang Urusan/ Program/ Kegiatan/ Sub Kegiatan	Indikator Program/ Kegiatan/ Sub Kegiatan	Target Akhir Periode RPJMD	Realisasi Capaian RKPD Tahun 2021	Prakiraan Capaian Target RKPD Tahun 2022	Capaian Kinerja dan Kerangka Pendanaan						Kelompok Sasaran	Prakiraan Maju Rencana Tahun 2024		Perangkat Daerah Penanggung Jawab
										Target 2023	Pagu Indikatif	Lokasi	Sumber Dana	Prioritas			Target	Pagu Indikatif	
														Nasional	Daerah				
1					**URUSAN PEMERINTAHAN WAJIB YANG BERKAITAN DENGAN PELAYANAN DASAR**														
1	**02**				**URUSAN PEMERINTAHAN BIDANG KESEHATAN**						**1,252,500,000**							**1,240,000,000**	
1	**02**	**01**			**PROGRAM PENUNJANG URUSAN PEMERINTAHAN DAERAH KABUPATEN/KOTA**						**862,500,000**							**850,000,000**	
1	**02**	**01**	2.10		**Peningkatan Pelayanan BLUD**						**862,500,000**							**850,000,000**	
1	02	01	2.10	01	Pelayanan dan Penunjang Pelayanan BLUD	Jumlah BLUD yang Menyediakan Pelayanan dan Penunjang Pelayanan				1 Tahun	862,500,000		Pendapatan dari BLUD				1 Tahun	850,000,000	DINAS KESEHATAN
1	**02**	**02**			**PROGRAM PEMENUHAN UPAYA KESEHATAN PERORANGAN DAN UPAYA KESEHATAN MASYARAKAT**						**390,000,000**							**390,000,000**	
1	**02**	**02**	2.02		**Penyediaan Layanan Kesehatan untuk UKM dan UKP Rujukan Tingkat Daerah Kabupaten/Kota**						**390,000,000**							**390,000,000**	
1	02	02	2.02	33	Operasional Pelayanan Puskesmas	Jumlah Dokumen Operasional Pelayanan Puskesmas Tersedianya Operasional Pelayanan Puskesmas				0 Dokumen 1 Tahun	390,000,000		Dana Transfer Umum-Dana Alokasi Umum				0 Dokumen 1 Tahun	390,000,000	DINAS KESEHATAN
										TOTAL	**1,252,500,000**							**1,240,000,000**	

Penetapan Rencana Kerja Pemerintah Daerah (RKPD)
Kabupaten Blora
Tahun 2023

Kode					Urusan/ Bidang Urusan/ Program/ Kegiatan/ Sub Kegiatan	Indikator Program/ Kegiatan/ Sub Kegiatan	Target Akhir Periode RPJMD	Realisasi Capaian RKPD Tahun 2021	Prakiraan Capaian Target RKPD Tahun 2022	Capaian Kinerja dan Kerangka Pendanaan						Kelompok Sasaran	Prakiraan Maju Rencana Tahun 2024		Perangkat Daerah Penanggung Jawab
										Target 2023	Pagu Indikatif	Lokasi	Sumber Dana	Prioritas			Target	Pagu Indikatif	
														Nasional	Daerah				
1					**URUSAN PEMERINTAHAN WAJIB YANG BERKAITAN DENGAN PELAYANAN DASAR**														
1	**02**				**URUSAN PEMERINTAHAN BIDANG KESEHATAN**						**2,815,000,000**							**2,300,000,000**	
1	**02**	**01**			**PROGRAM PENUNJANG URUSAN PEMERINTAHAN DAERAH KABUPATEN/KOTA**						**2,415,000,000**							**2,300,000,000**	
1	**02**	**01**	2.10		**Peningkatan Pelayanan BLUD**						**2,415,000,000**							**2,300,000,000**	
1	02	01	2.10	01	Pelayanan dan Penunjang Pelayanan BLUD	Jumlah BLUD yang Menyediakan Pelayanan dan Penunjang Pelayanan				100 %	2,415,000,000	Kab. Blora, Kedungtuban, Kedungtuban	Pendapatan dari BLUD		Peningkatan kualitas dan daya saing sumber daya manusia ,		100 %	2,300,000,000	DINAS KESEHATAN
1	**02**	**02**			**PROGRAM PEMENUHAN UPAYA KESEHATAN PERORANGAN DAN UPAYA KESEHATAN MASYARAKAT**						**400,000,000**							**0**	
1	**02**	**02**	2.02		**Penyediaan Layanan Kesehatan untuk UKM dan UKP Rujukan Tingkat Daerah Kabupaten/Kota**						**400,000,000**							**0**	
1	02	02	2.02	33	Operasional Pelayanan Puskesmas	Terlaksananya Operasional Puskesmas Kedungtuban				1 Tahun	400,000,000		Dana Transfer Umum-Dana Alokasi Umum				1 Tahun	0	DINAS KESEHATAN
									TOTAL	**2,815,000,000**							**2,300,000,000**	

Penetapan Rencana Kerja Pemerintah Daerah (RKPD)
Kabupaten Blora
Tahun 2023

Kode					Urusan/ Bidang Urusan/ Program/ Kegiatan/ Sub Kegiatan	Indikator Program/ Kegiatan/ Sub Kegiatan	Target Akhir Periode RPJMD	Realisasi Capaian RKPD Tahun 2021	Prakiraan Capaian Target RKPD Tahun 2022	Capaian Kinerja dan Kerangka Pendanaan						Kelompok Sasaran	Prakiraan Maju Rencana Tahun 2024		Perangkat Daerah Penanggung Jawab
										Target 2023	Pagu Indikatif	Lokasi	Sumber Dana	Prioritas			Target	Pagu Indikatif	
														Nasional	Daerah				
1					**URUSAN PEMERINTAHAN WAJIB YANG BERKAITAN DENGAN PELAYANAN DASAR**															
1	**02**				**URUSAN PEMERINTAHAN BIDANG KESEHATAN**						**1,320,000,000**								**628,230,000**	
1	**02**	**01**			**PROGRAM PENUNJANG URUSAN PEMERINTAHAN DAERAH KABUPATEN/KOTA**						**920,000,000**								**0**	
1	**02**	**01**	2.10		**Peningkatan Pelayanan BLUD**						**920,000,000**								**0**	
1	02	01	2.10	01	Pelayanan dan Penunjang Pelayanan BLUD	Jumlah BLUD yang Menyediakan Pelayanan dan Penunjang Pelayanan				0 Unit Kerja	920,000,000	Kab. Blora, Kedungtuban, Ketuwan	Pendapatan dari BLUD		Peningkatan kualitas pelayanan publik yang prima (profesional, progresif, bersih dan akuntabel) dan Tata Kelola Pemerintahan		0 Unit Kerja	0	DINAS KESEHATAN
1	**02**	**02**			**PROGRAM PEMENUHAN UPAYA KESEHATAN PERORANGAN DAN UPAYA KESEHATAN MASYARAKAT**						**400,000,000**								**628,230,000**	
1	**02**	**02**	2.02		**Penyediaan Layanan Kesehatan untuk UKM dan UKP Rujukan Tingkat Daerah Kabupaten/Kota**						**400,000,000**								**628,230,000**	
1	02	02	2.02	33	Operasional Pelayanan Puskesmas						400,000,000		Dana Transfer Umum-Dana Alokasi Umum						628,230,000	DINAS KESEHATAN
									TOTAL		**1,320,000,000**								**628,230,000**	

Penetapan Rencana Kerja Pemerintah Daerah (RKPD)
Kabupaten Blora
Tahun 2023

Kode					Urusan/ Bidang Urusan/ Program/ Kegiatan/ Sub Kegiatan	Indikator Program/ Kegiatan/ Sub Kegiatan	Target Akhir Periode RPJMD	Realisasi Capaian RKPD Tahun 2021	Prakiraan Capaian Target RKPD Tahun 2022	Capaian Kinerja dan Kerangka Pendanaan						Kelompok Sasaran	Prakiraan Maju Rencana Tahun 2024		Perangkat Daerah Penanggung Jawab
										Target 2023	Pagu Indikatif	Lokasi	Sumber Dana	Prioritas			Target	Pagu Indikatif	
														Nasional	Daerah				
1					**URUSAN PEMERINTAHAN WAJIB YANG BERKAITAN DENGAN PELAYANAN DASAR**														
1	**02**				**URUSAN PEMERINTAHAN BIDANG KESEHATAN**						**4,398,000,000**								**4,398,000,000**	
1	**02**	**01**			**PROGRAM PENUNJANG URUSAN PEMERINTAHAN DAERAH KABUPATEN/KOTA**	persentase Pemenuhan Urusan Penunjang Pemerintah Daaerah Tersedianya Dana	% %		% %	100 % 100 %	**3,910,000,000**						100 % 100 %	**3,910,000,000**	
1	**02**	**01**	2.10		**Peningkatan Pelayanan BLUD**	Terlaksananya Pemenuhan Urusan Penunjang Pemerintah Daerah	%		%	100 %	**3,910,000,000**						100 %	**3,910,000,000**	
1	02	01	2.10	01	Pelayanan dan Penunjang Pelayanan BLUD	Terlaksananya Pemenuhan Urusan Penunjang Pemerintah Daerah Tersedianya Biaya BLUD Puskesmas Kunduran				100 % 100 %	3,910,000,000	Kab. Blora, Kunduran, Kunduran	Pendapatan dari BLUD	Meningkatkan Sumber Daya Manusia Yang Berkualitas Dan Berdaya Saing	Peningkatan kualitas dan daya saing sumber daya manusia , Peningkatan kualitas dan daya saing sumber daya manusia ,	Wilayah Kerja UPTD Puskesmas Kunduran	100 % 100 %	3,910,000,000	DINAS KESEHATAN
1	**02**	**02**			**PROGRAM PEMENUHAN UPAYA KESEHATAN PERORANGAN DAN UPAYA KESEHATAN MASYARAKAT**	Prosentase Tercapainnya Pelayanan Kesehatan Untuk UKM dan UKP di UPTD Puskesmas Kunduran	%		%	100 %	**488,000,000**						100 %	**488,000,000**	
1	**02**	**02**	2.02		**Penyediaan Layanan Kesehatan untuk UKM dan UKP Rujukan Tingkat Daerah Kabupaten/Kota**	Terlaksananya Pelayanan Kesehatan Untuk UKM dan UKP di UPTD Puskesmas Kunduran Terlaksananya Pemenuhan Operasional Pelayanan dan Penunjang Pemerintah Daerah	% %		% %	100 % 100 %	**488,000,000**						100 % 100 %	**488,000,000**	
1	02	02	2.02	33	Operasional Pelayanan Puskesmas	Tercapainya Biaya Operasional Puskesmas				100 %	488,000,000	Kab. Blora, Kunduran, Kunduran	Dana Transfer Umum-Dana Alokasi Umum	Meningkatkan Sumber Daya Manusia Yang Berkualitas Dan Berdaya Saing		0	100 %	488,000,000	DINAS KESEHATAN
									TOTAL		**4,398,000,000**							**4,398,000,000**	

Penetapan Rencana Kerja Pemerintah Daerah (RKPD)
Kabupaten Blora
Tahun 2023

Kode					Urusan/ Bidang Urusan/ Program/ Kegiatan/ Sub Kegiatan	Indikator Program/ Kegiatan/ Sub Kegiatan	Target Akhir Periode RPJMD	Realisasi Capaian RKPD Tahun 2021	Prakiraan Capaian Target RKPD Tahun 2022	Capaian Kinerja dan Kerangka Pendanaan						Kelompok Sasaran	Prakiraan Maju Rencana Tahun 2024		Perangkat Daerah Penanggung Jawab
										Target 2023	Pagu Indikatif	Lokasi	Sumber Dana	Prioritas			Target	Pagu Indikatif	
														Nasional	Daerah				
1					**URUSAN PEMERINTAHAN WAJIB YANG BERKAITAN DENGAN PELAYANAN DASAR**															
1	**02**				**URUSAN PEMERINTAHAN BIDANG KESEHATAN**						**2,010,000,000**								**2,010,000,000**	
1	**02**	**01**			**PROGRAM PENUNJANG URUSAN PEMERINTAHAN DAERAH KABUPATEN/KOTA**	1610000000	%		%	100 %	**1,610,000,000**						100 %	**1,610,000,000**	
1	**02**	**01**	2.10		**Peningkatan Pelayanan BLUD**	1610000000	%		%	100 %	**1,610,000,000**						100 %	**1,610,000,000**	
1	02	01	2.10	01	Pelayanan dan Penunjang Pelayanan BLUD	Jumlah BLUD yang Menyediakan Pelayanan dan Penunjang Pelayanan				0 Unit Kerja	1,610,000,000	Kab. Blora, Randublatung, Kutukan	Pendapatan dari BLUD				0 Unit Kerja	1,610,000,000	DINAS KESEHATAN
1	**02**	**02**			**PROGRAM PEMENUHAN UPAYA KESEHATAN PERORANGAN DAN UPAYA KESEHATAN MASYARAKAT**						**400,000,000**							**400,000,000**	
1	**02**	**02**	2.02		**Penyediaan Layanan Kesehatan untuk UKM dan UKP Rujukan Tingkat Daerah Kabupaten/Kota**						**400,000,000**							**400,000,000**	
1	02	02	2.02	33	Operasional Pelayanan Puskesmas	Jumlah Dokumen Operasional Pelayanan Puskesmas				0 Dokumen	400,000,000	Kab. Blora, Randublatung, Kutukan	PENDAPATAN ASLI DAERAH (PAD) PENDAPATAN ASLI DAERAH (PAD)				0 Dokumen	400,000,000	DINAS KESEHATAN
										TOTAL	**2,010,000,000**							**2,010,000,000**	

Penetapan Rencana Kerja Pemerintah Daerah (RKPD)
Kabupaten Blora
Tahun 2023

Kode					Urusan/ Bidang Urusan/ Program/ Kegiatan/ Sub Kegiatan	Indikator Program/ Kegiatan/ Sub Kegiatan	Target Akhir Periode RPJMD	Realisasi Capaian RKPD Tahun 2021	Prakiraan Capaian Target RKPD Tahun 2022	Capaian Kinerja dan Kerangka Pendanaan						Kelompok Sasaran	Prakiraan Maju Rencana Tahun 2024		Perangkat Daerah Penanggung Jawab
										Target 2023	Pagu Indikatif	Lokasi	Sumber Dana	Prioritas			Target	Pagu Indikatif	
														Nasional	Daerah				
1					**URUSAN PEMERINTAHAN WAJIB YANG BERKAITAN DENGAN PELAYANAN DASAR**															
1	**02**				**URUSAN PEMERINTAHAN BIDANG KESEHATAN**						**2,170,000,000**								**2,212,400,000**	
1	**02**	**01**			**PROGRAM PENUNJANG URUSAN PEMERINTAHAN DAERAH KABUPATEN/KOTA**	PORSENTASE PELAYANAN DAN PENUNJANG PELAYANAN BLUD PADA PUSKESMAS MEDANG TERCAPAINYA PROGRAM PENUNJANG URUSAN PEMERINTAH DAERAH KABUPATEN/KOTA	% %		% %	100 % 100 %	**1,725,000,000**						100 % 100 %	**1,725,000,000**	
1	**02**	**01**	2.10		**Peningkatan Pelayanan BLUD**	TERCAPAINYA PELAYANAN DAN PENUNJANG PELAYANAN BLUD	%		%	100 %	**1,725,000,000**						100 %	**1,725,000,000**	
1	02	01	2.10	01	Pelayanan dan Penunjang Pelayanan BLUD	TERLAKSANANYA PELAYANAN DAN PENUNJANG PELAYANAN BLUD DI PUSKESMAS MEDANG				100 %	1,725,000,000	Kab. Blora, Blora, Sendangharjo	Pendapatan dari BLUD	Meningkatkan Sumber Daya Manusia Yang Berkualitas Dan Berdaya Saing	Peningkatan kualitas pelayanan publik yang prima (profesional, progresif, bersih dan akuntabel) dan Tata Kelola Pemerintahan	PENINGKATAN PELAYANAN BLUD	100 %	1,725,000,000	DINAS KESEHATAN
1	**02**	**02**			**PROGRAM PEMENUHAN UPAYA KESEHATAN PERORANGAN DAN UPAYA KESEHATAN MASYARAKAT**	PORSENTASE PELAYANAN OPERASIONAL PUSKESMAS PADA PUSKESMAS MEDANG TERCAPAINYA PELAYANAN OPERASIONAL PUSKESMAS PADA PUSKESMAS MEDANG	% %		% %	100 % 100 %	**445,000,000**						100 % 100 %	**487,400,000**	
1	**02**	**02**	2.02		**Penyediaan Layanan Kesehatan untuk UKM dan UKP Rujukan Tingkat Daerah Kabupaten/Kota**	TERLAKSANANYA PELAYANAN OPERASIONAL PUSKESMAS PADA PUSKESMAS MEDANG	%		%	100 %	**445,000,000**						100 %	**487,400,000**	
1	02	02	2.02	33	Operasional Pelayanan Puskesmas	TERLAKSANANYA PELAYANAN OPERASIONAL PUSKESMAS PADA PUSKESMAS MEDANG				100 %	445,000,000		Dana Transfer Umum-Dana Alokasi Umum	Meningkatkan Sumber Daya Manusia Yang Berkualitas Dan Berdaya Saing		0	100 %	487,400,000	DINAS KESEHATAN
										TOTAL	**2,170,000,000**							**2,212,400,000**	

Penetapan Rencana Kerja Pemerintah Daerah (RKPD)
Kabupaten Blora
Tahun 2023

Kode					Urusan/ Bidang Urusan/ Program/ Kegiatan/ Sub Kegiatan	Indikator Program/ Kegiatan/ Sub Kegiatan	Target Akhir Periode RPJMD	Realisasi Capaian RKPD Tahun 2021	Prakiraan Capaian Target RKPD Tahun 2022	Capaian Kinerja dan Kerangka Pendanaan						Kelompok Sasaran	Prakiraan Maju Rencana Tahun 2024		Perangkat Daerah Penanggung Jawab
										Target 2023	Pagu Indikatif	Lokasi	Sumber Dana	Prioritas			Target	Pagu Indikatif	
														Nasional	Daerah				
1					**URUSAN PEMERINTAHAN WAJIB YANG BERKAITAN DENGAN PELAYANAN DASAR**														
1	**02**				**URUSAN PEMERINTAHAN BIDANG KESEHATAN**						**3,610,000,000**							**478,720,003**	
1	**02**	**01**			**PROGRAM PENUNJANG URUSAN PEMERINTAHAN DAERAH KABUPATEN/KOTA**						**3,220,000,000**							**3**	
1	**02**	**01**	2.10		**Peningkatan Pelayanan BLUD**						**3,220,000,000**							**3**	
1	02	01	2.10	01	Pelayanan dan Penunjang Pelayanan BLUD	Jumlah BLUD yang Menyediakan Pelayanan dan Penunjang Pelayanan				0 Unit Kerja	3,220,000,000		Pendapatan dari BLUD		Pemerataan kualitas sarana dan prasarana dan tata kelola lingkungan hidup		0 Unit Kerja	3	DINAS KESEHATAN
1	**02**	**02**			**PROGRAM PEMENUHAN UPAYA KESEHATAN PERORANGAN DAN UPAYA KESEHATAN MASYARAKAT**	Tersedianya Operasional Pelayanan Puskesmas	Tahun		Tahun	1 Tahun	**390,000,000**						1 Tahun	**478,720,000**	
1	**02**	**02**	2.02		**Penyediaan Layanan Kesehatan untuk UKM dan UKP Rujukan Tingkat Daerah Kabupaten/Kota**						**390,000,000**							**478,720,000**	
1	02	02	2.02	33	Operasional Pelayanan Puskesmas	Tersedianya Operasional Pelayanan Puskesmas				1 Tahun	390,000,000		Dana Transfer Umum-Dana Alokasi Umum				1 Tahun	478,720,000	DINAS KESEHATAN
										TOTAL	**3,610,000,000**							**478,720,003**	

Penetapan Rencana Kerja Pemerintah Daerah (RKPD)
Kabupaten Blora
Tahun 2023

Kode					Urusan/ Bidang Urusan/ Program/ Kegiatan/ Sub Kegiatan	Indikator Program/ Kegiatan/ Sub Kegiatan	Target Akhir Periode RPJMD	Realisasi Capaian RKPD Tahun 2021	Prakiraan Capaian Target RKPD Tahun 2022	Capaian Kinerja dan Kerangka Pendanaan						Kelompok Sasaran	Prakiraan Maju Rencana Tahun 2024		Perangkat Daerah Penanggung Jawab
										Target 2023	Pagu Indikatif	Lokasi	Sumber Dana	Prioritas			Target	Pagu Indikatif	
														Nasional	Daerah				
1					**URUSAN PEMERINTAHAN WAJIB YANG BERKAITAN DENGAN PELAYANAN DASAR**														
1	**02**				**URUSAN PEMERINTAHAN BIDANG KESEHATAN**						**3,365,000,000**								**3,410,520,000**	
1	**02**	**01**			**PROGRAM PENUNJANG URUSAN PEMERINTAHAN DAERAH KABUPATEN/KOTA**						**2,875,000,000**								**2,875,000,000**	
1	**02**	**01**	2.10		**Peningkatan Pelayanan BLUD**						**2,875,000,000**								**2,875,000,000**	
1	02	01	2.10	01	Pelayanan dan Penunjang Pelayanan BLUD	Jumlah BLUD yang Menyediakan Pelayanan dan Penunjang Pelayanan Tersedianya Operasional Pelayanan Puskesmas				100 Unit Kerja 1 Tahun	2,875,000,000	Kab. Blora, Ngawen, Ngawen	Pendapatan dari BLUD		Peningkatan kualitas pelayanan publik yang prima (profesional, progresif, bersih dan akuntabel) dan Tata Kelola Pemerintahan		100 Unit Kerja 1 Tahun	2,875,000,000	DINAS KESEHATAN
1	**02**	**02**			**PROGRAM PEMENUHAN UPAYA KESEHATAN PERORANGAN DAN UPAYA KESEHATAN MASYARAKAT**						**490,000,000**								**535,520,000**	
1	**02**	**02**	2.02		**Penyediaan Layanan Kesehatan untuk UKM dan UKP Rujukan Tingkat Daerah Kabupaten/Kota**						**490,000,000**								**535,520,000**	
1	02	02	2.02	33	Operasional Pelayanan Puskesmas	Jumlah Dokumen Operasional Pelayanan Puskesmas Tersedianya Operasional Pelayanan Puskesmas				0 Dokumen 1 Tahun	490,000,000	Kab. Blora, Ngawen, Ngawen	Dana Transfer Umum-Dana Alokasi Umum				0 Dokumen 1 Tahun	535,520,000	DINAS KESEHATAN
										TOTAL	**3,365,000,000**							**3,410,520,000**	

Penetapan Rencana Kerja Pemerintah Daerah (RKPD)
Kabupaten Blora
Tahun 2023

Kode					Urusan/ Bidang Urusan/ Program/ Kegiatan/ Sub Kegiatan	Indikator Program/ Kegiatan/ Sub Kegiatan	Target Akhir Periode RPJMD	Realisasi Capaian RKPD Tahun 2021	Prakiraan Capaian Target RKPD Tahun 2022	Capaian Kinerja dan Kerangka Pendanaan						Kelompok Sasaran	Prakiraan Maju Rencana Tahun 2024		Perangkat Daerah Penanggung Jawab
										Target 2023	Pagu Indikatif	Lokasi	Sumber Dana	Prioritas			Target	Pagu Indikatif	
														Nasional	Daerah				
1					**URUSAN PEMERINTAHAN WAJIB YANG BERKAITAN DENGAN PELAYANAN DASAR**														
1	**02**				**URUSAN PEMERINTAHAN BIDANG KESEHATAN**						**1,255,000,000**							**1,255,000,000**	
1	**02**	**01**			**PROGRAM PENUNJANG URUSAN PEMERINTAHAN DAERAH KABUPATEN/KOTA**						**805,000,000**							**805,000,000**	
1	**02**	**01**	2.10		**Peningkatan Pelayanan BLUD**						**805,000,000**							**805,000,000**	
1	02	01	2.10	01	Pelayanan dan Penunjang Pelayanan BLUD	Jumlah BLUD yang Menyediakan Pelayanan dan Penunjang Pelayanan Tersedianya pelayanan BLUD Puskesmas Ngroto				0 Unit Kerja 1 Tahun	805,000,000		Pendapatan dari BLUD				0 Unit Kerja 1 Tahun	805,000,000	DINAS KESEHATAN
1	**02**	**02**			**PROGRAM PEMENUHAN UPAYA KESEHATAN PERORANGAN DAN UPAYA KESEHATAN MASYARAKAT**						**450,000,000**							**450,000,000**	
1	**02**	**02**	2.02		**Penyediaan Layanan Kesehatan untuk UKM dan UKP Rujukan Tingkat Daerah Kabupaten/Kota**						**450,000,000**							**450,000,000**	
1	02	02	2.02	33	Operasional Pelayanan Puskesmas	Jumlah Dokumen Operasional Pelayanan Puskesmas				0 Dokumen	450,000,000		Dana Transfer Umum-Dana Alokasi Umum				0 Dokumen	450,000,000	DINAS KESEHATAN
										TOTAL	**1,255,000,000**							**1,255,000,000**	

Penetapan Rencana Kerja Pemerintah Daerah (RKPD)
Kabupaten Blora
Tahun 2023

Kode					Urusan/ Bidang Urusan/ Program/ Kegiatan/ Sub Kegiatan	Indikator Program/ Kegiatan/ Sub Kegiatan	Target Akhir Periode RPJMD	Realisasi Capaian RKPD Tahun 2021	Prakiraan Capaian Target RKPD Tahun 2022	Capaian Kinerja dan Kerangka Pendanaan						Kelompok Sasaran	Prakiraan Maju Rencana Tahun 2024		Perangkat Daerah Penanggung Jawab
										Target 2023	Pagu Indikatif	Lokasi	Sumber Dana	Prioritas			Target	Pagu Indikatif	
														Nasional	Daerah				
1					**URUSAN PEMERINTAHAN WAJIB YANG BERKAITAN DENGAN PELAYANAN DASAR**															
1	**02**				**URUSAN PEMERINTAHAN BIDANG KESEHATAN**						**1,370,000,000**								**2,571,693,000**	
1	**02**	**01**			**PROGRAM PENUNJANG URUSAN PEMERINTAHAN DAERAH KABUPATEN/KOTA**						**920,000,000**								**875,000,000**	
1	**02**	**01**	2.10		**Peningkatan Pelayanan BLUD**						**920,000,000**								**875,000,000**	
1	02	01	2.10	01	Pelayanan dan Penunjang Pelayanan BLUD	Jumlah BLUD yang Menyediakan Pelayanan dan Penunjang Pelayanan				1 Unit Kerja	920,000,000	Kab. Blora, Jepon, Puledagel	Pendapatan dari BLUD				1 Unit Kerja	875,000,000	DINAS KESEHATAN
1	**02**	**02**			**PROGRAM PEMENUHAN UPAYA KESEHATAN PERORANGAN DAN UPAYA KESEHATAN MASYARAKAT**						**450,000,000**								**1,607,413,000**	
1	**02**	**02**	2.02		**Penyediaan Layanan Kesehatan untuk UKM dan UKP Rujukan Tingkat Daerah Kabupaten/Kota**						**450,000,000**								**1,174,893,000**	
1	02	02	2.02	33	Operasional Pelayanan Puskesmas	Jumlah Dokumen Operasional Pelayanan Puskesmas TERLAKSANANYA KEGIATAN UKM ESENSIAL DAN PELAYANAN COVID DI PUSKESMAS PULEDAGEL Terlaksananya Pelayanan Kesehatan untuk UKM dan UKP di UPTD Puskesmas Puledagel				0 Dokumen 1 TAHUN 1 tahun	450,000,000	Kab. Blora, Jepon, Puledagel	Dana Transfer Umum-Dana Alokasi Umum				0 Dokumen 1 TAHUN 1 tahun	450,000,000	DINAS KESEHATAN
										TOTAL	**1,370,000,000**							**2,571,693,000**	

Penetapan Rencana Kerja Pemerintah Daerah (RKPD)
Kabupaten Blora
Tahun 2023

Kode					Urusan/ Bidang Urusan/ Program/ Kegiatan/ Sub Kegiatan	Indikator Program/ Kegiatan/ Sub Kegiatan	Target Akhir Periode RPJMD	Realisasi Capaian RKPD Tahun 2021	Prakiraan Capaian Target RKPD Tahun 2022	Capaian Kinerja dan Kerangka Pendanaan						Kelompok Sasaran	Prakiraan Maju Rencana Tahun 2024		Perangkat Daerah Penanggung Jawab
										Target 2023	Pagu Indikatif	Lokasi	Sumber Dana	Prioritas			Target	Pagu Indikatif	
														Nasional	Daerah				
1					**URUSAN PEMERINTAHAN WAJIB YANG BERKAITAN DENGAN PELAYANAN DASAR**															
1	**02**				**URUSAN PEMERINTAHAN BIDANG KESEHATAN**						**5,510,000,000**								**5,583,600,000**	
1	**02**	**01**			**PROGRAM PENUNJANG URUSAN PEMERINTAHAN DAERAH KABUPATEN/KOTA**	TERLAKSANANYA PELAYANAN DAN PENUNJANG PELAYANAN BLUD	%		%	100 %	**5,060,000,000**						100 %	**5,060,000,000**	
1	**02**	**01**	2.10		**Peningkatan Pelayanan BLUD**	TERCAPAINYA PELAYANAN DAN PENUNJANG PELAYANAN BLUD	%		%	100 %	**5,060,000,000**						100 %	**5,060,000,000**	
1	02	01	2.10	01	Pelayanan dan Penunjang Pelayanan BLUD	Telaksananya Pelayanan dan Penunjang Pelayanan BLUD				100 %	5,060,000,000		Pendapatan dari BLUD	Meningkatkan Sumber Daya Manusia Yang Berkualitas Dan Berdaya Saing	Peningkatan kualitas dan daya saing sumber daya manusia ,	WILAYAH UPTD PUSKLESMAS RANDUBLATUNG	100 %	5,060,000,000	DINAS KESEHATAN
1	**02**	**02**			**PROGRAM PEMENUHAN UPAYA KESEHATAN PERORANGAN DAN UPAYA KESEHATAN MASYARAKAT**	Cakupan desa/kelurahan UCI Persentase puskesmas dengan ketersediaan obat esensial Persentase puskesmas yang memenui sarana dan prasarana alat kesehatan sesuai standar Persentase status akreditasi fasilitas pelayanan kesehatan minimal utama persentase tercapainya indikator SPM bidang kesehatan Status akreditasi puskesmas dengan nilai minimal utama	100 % 100 % 100 % 73 % 100 % 19 %		100 % 83 % 80 % 50 % 83 % 13 %	100 % 100 % 100 % 61,5 % 100 % 13 %	**450,000,000**						100 % 100 % 100 % 61,5 % 100 % 13 %	**523,600,000**	
1	**02**	**02**	2.02		**Penyediaan Layanan Kesehatan untuk UKM dan UKP Rujukan Tingkat Daerah Kabupaten/Kota**	Operasional Pelayanan Rumah Sakit Pelaksanaan Akreditasi Fasilitas Kesehatan di Kabupaten / Kota Pengadaan alat/perangkat Sistem Informasi Kesehatan dan Jaringan Internet Pengelolaan Sistem Informasi Kesehatan Persentase puskesmas terakreditasi Prosentase Sarana pelayanan kesehatan yang sesuai standart	Orang Kali Unit Sistem persen %		Orang Kali Unit Sistem persen %	300 Orang 1 Kali 20 Unit 1 Sistem 100 persen 100 %	**450,000,000**						300 Orang 1 Kali 20 Unit 1 Sistem 100 persen 100 %	**523,600,000**	
1	02	02	2.02	33	Operasional Pelayanan Puskesmas	Terlaksananya Operasional Pelayanan Puskesmas Randublatung				100 %	450,000,000	Kab. Blora, Randublatung, Randublatung	PENDAPATAN ASLI DAERAH (PAD)	Meningkatkan Sumber Daya Manusia Yang Berkualitas Dan Berdaya Saing	Peningkatan kualitas dan daya saing sumber daya manusia ,	WILAYAH KERJA UPTD PUSKESMAS RANDUBLATUNG	100 %	523,600,000	DINAS KESEHATAN
										TOTAL	**5,510,000,000**							**5,583,600,000**	

Penetapan Rencana Kerja Pemerintah Daerah (RKPD)
Kabupaten Blora
Tahun 2023

Kode					Urusan/ Bidang Urusan/ Program/ Kegiatan/ Sub Kegiatan	Indikator Program/ Kegiatan/ Sub Kegiatan	Target Akhir Periode RPJMD	Realisasi Capaian RKPD Tahun 2021	Prakiraan Capaian Target RKPD Tahun 2022	Capaian Kinerja dan Kerangka Pendanaan						Kelompok Sasaran	Prakiraan Maju Rencana Tahun 2024		Perangkat Daerah Penanggung Jawab
										Target 2023	Pagu Indikatif	Lokasi	Sumber Dana	Prioritas			Target	Pagu Indikatif	
														Nasional	Daerah				
1					**URUSAN PEMERINTAHAN WAJIB YANG BERKAITAN DENGAN PELAYANAN DASAR**														
1	**02**				**URUSAN PEMERINTAHAN BIDANG KESEHATAN**						**1,177,500,000**							**1,250,000,000**	
1	**02**	**01**			**PROGRAM PENUNJANG URUSAN PEMERINTAHAN DAERAH KABUPATEN/KOTA**	Dana yang dibutuhkan	Tahun		Tahun	1 Tahun	**747,500,000**						1 Tahun	**750,000,000**	
1	**02**	**01**	2.10		**Peningkatan Pelayanan BLUD**	Terlaksananya Pelayanan dan penunjang pelayanan BLUD	Tahun		Tahun	1 Tahun	**747,500,000**						1 Tahun	**750,000,000**	
1	02	01	2.10	01	Pelayanan dan Penunjang Pelayanan BLUD	Terlaksananya Pelayanan dan penunjang Pelayanan BLUD				1 Tahun	747,500,000		Pendapatan dari BLUD			Masyarakat Wilayah Puskesmas Randulawang	1 Tahun	750,000,000	DINAS KESEHATAN
1	**02**	**02**			**PROGRAM PEMENUHAN UPAYA KESEHATAN PERORANGAN DAN UPAYA KESEHATAN MASYARAKAT**						**430,000,000**							**500,000,000**	
1	**02**	**02**	2.02		**Penyediaan Layanan Kesehatan untuk UKM dan UKP Rujukan Tingkat Daerah Kabupaten/Kota**						**430,000,000**							**500,000,000**	
1	02	02	2.02	33	Operasional Pelayanan Puskesmas	Terlaksananya Operasional Pelayanan Puskesmas				1 Tahun	430,000,000		Dana Transfer Umum-Dana Alokasi Umum				1 Tahun	500,000,000	DINAS KESEHATAN
										TOTAL	**1,177,500,000**							**1,250,000,000**	

Penetapan Rencana Kerja Pemerintah Daerah (RKPD)
Kabupaten Blora
Tahun 2023

Kode					Urusan/ Bidang Urusan/ Program/ Kegiatan/ Sub Kegiatan	Indikator Program/ Kegiatan/ Sub Kegiatan	Target Akhir Periode RPJMD	Realisasi Capaian RKPD Tahun 2021	Prakiraan Capaian Target RKPD Tahun 2022	Capaian Kinerja dan Kerangka Pendanaan						Kelompok Sasaran	Prakiraan Maju Rencana Tahun 2024		Perangkat Daerah Penanggung Jawab
										Target 2023	Pagu Indikatif	Lokasi	Sumber Dana	Prioritas			Target	Pagu Indikatif	
														Nasional	Daerah				
1					**URUSAN PEMERINTAHAN WAJIB YANG BERKAITAN DENGAN PELAYANAN DASAR**														
1	**02**				**URUSAN PEMERINTAHAN BIDANG KESEHATAN**						**1,800,000,000**							**2,713,667,000**	
1	**02**	**01**			**PROGRAM PENUNJANG URUSAN PEMERINTAHAN DAERAH KABUPATEN/KOTA**						**1,380,000,000**							**1,380,000,000**	
1	**02**	**01**	2.10		**Peningkatan Pelayanan BLUD**						**1,380,000,000**							**1,380,000,000**	
1	02	01	2.10	01	Pelayanan dan Penunjang Pelayanan BLUD	Jumlah BLUD yang Menyediakan Pelayanan dan Penunjang Pelayanan				1 Unit Kerja	1,380,000,000	Kab. Blora, Ngawen, Rowobungkul	Pendapatan dari BLUD		Peningkatan kualitas dan daya saing sumber daya manusia ,		1 Unit Kerja	1,380,000,000	DINAS KESEHATAN
1	**02**	**02**			**PROGRAM PEMENUHAN UPAYA KESEHATAN PERORANGAN DAN UPAYA KESEHATAN MASYARAKAT**						**420,000,000**							**1,245,575,000**	
1	**02**	**02**	2.01		**Penyediaan Fasilitas Pelayanan Kesehatan untuk UKM dan UKP Kewenangan Daerah Kabupaten/Kota**						**420,000,000**							**455,520,000**	
1	02	02	2.01	19	Pemeliharaan Prasarana dan Pendukung Fasilitas Pelayanan Kesehatan	Jumlah Prasarana Fasilitas Pelayanan Kesehatan yang Dilakukan Pemeliharaan				0 Unit	420,000,000		Dana Transfer Umum-Dana Alokasi Umum				0 Unit	455,520,000	DINAS KESEHATAN
										TOTAL	**1,800,000,000**							**2,713,667,000**	

Penetapan Rencana Kerja Pemerintah Daerah (RKPD)
Kabupaten Blora
Tahun 2023

Kode					Urusan/ Bidang Urusan/ Program/ Kegiatan/ Sub Kegiatan	Indikator Program/ Kegiatan/ Sub Kegiatan	Target Akhir Periode RPJMD	Realisasi Capaian RKPD Tahun 2021	Prakiraan Capaian Target RKPD Tahun 2022	Capaian Kinerja dan Kerangka Pendanaan						Kelompok Sasaran	Prakiraan Maju Rencana Tahun 2024		Perangkat Daerah Penanggung Jawab
										Target 2023	Pagu Indikatif	Lokasi	Sumber Dana	Prioritas			Target	Pagu Indikatif	
														Nasional	Daerah				
1					**URUSAN PEMERINTAHAN WAJIB YANG BERKAITAN DENGAN PELAYANAN DASAR**															
1	**02**				**URUSAN PEMERINTAHAN BIDANG KESEHATAN**						**2,190,000,000**								**2,190,000,000**	
1	**02**	**01**			**PROGRAM PENUNJANG URUSAN PEMERINTAHAN DAERAH KABUPATEN/KOTA**						**1,840,000,000**								**1,840,000,000**	
1	**02**	**01**	2.10		**Peningkatan Pelayanan BLUD**						**1,840,000,000**								**1,840,000,000**	
1	02	01	2.10	01	Pelayanan dan Penunjang Pelayanan BLUD	Jumlah BLUD yang Menyediakan Pelayanan dan Penunjang Pelayanan				0 Unit Kerja	1,840,000,000	Kab. Blora, Sambong, Semua Kelurahan	Pendapatan dari BLUD		Pemerataan kualitas sarana dan prasarana dan tata kelola lingkungan hidup		0 Unit Kerja	1,840,000,000	DINAS KESEHATAN
1	**02**	**02**			**PROGRAM PEMENUHAN UPAYA KESEHATAN PERORANGAN DAN UPAYA KESEHATAN MASYARAKAT**						**350,000,000**								**350,000,000**	
1	**02**	**02**	2.02		**Penyediaan Layanan Kesehatan untuk UKM dan UKP Rujukan Tingkat Daerah Kabupaten/Kota**						**350,000,000**								**350,000,000**	
1	02	02	2.02	33	Operasional Pelayanan Puskesmas	Jumlah Dokumen Operasional Pelayanan Puskesmas				0 Dokumen	350,000,000		Dana Transfer Umum-Dana Alokasi Umum		Pemerataan kualitas sarana dan prasarana dan tata kelola lingkungan hidup		0 Dokumen	350,000,000	DINAS KESEHATAN
									TOTAL	**2,190,000,000**								**2,190,000,000**	

Penetapan Rencana Kerja Pemerintah Daerah (RKPD)
Kabupaten Blora
Tahun 2023

Kode					Urusan/ Bidang Urusan/ Program/ Kegiatan/ Sub Kegiatan	Indikator Program/ Kegiatan/ Sub Kegiatan	Target Akhir Periode RPJMD	Realisasi Capaian RKPD Tahun 2021	Prakiraan Capaian Target RKPD Tahun 2022	Capaian Kinerja dan Kerangka Pendanaan						Kelompok Sasaran	Prakiraan Maju Rencana Tahun 2024		Perangkat Daerah Penanggung Jawab
										Target 2023	Pagu Indikatif	Lokasi	Sumber Dana	Prioritas			Target	Pagu Indikatif	
														Nasional	Daerah				
1					**URUSAN PEMERINTAHAN WAJIB YANG BERKAITAN DENGAN PELAYANAN DASAR**															
1	**02**				**URUSAN PEMERINTAHAN BIDANG KESEHATAN**						**1,395,000,000**								**1,479,525,000**	
1	**02**	**01**			**PROGRAM PENUNJANG URUSAN PEMERINTAHAN DAERAH KABUPATEN/KOTA**						**920,000,000**								**920,000,000**	
1	**02**	**01**	2.10		**Peningkatan Pelayanan BLUD**						**920,000,000**								**920,000,000**	
1	02	01	2.10	01	Pelayanan dan Penunjang Pelayanan BLUD	Terlaksananya Peningkatan Pelayanan BLUD				100 %	920,000,000	Kab. Blora, Kunduran, Sonokidul	Pendapatan dari BLUD		Peningkatan kualitas pelayanan publik yang prima (profesional, progresif, bersih dan akuntabel) dan Tata Kelola Pemerintahan		100 %	920,000,000	DINAS KESEHATAN
1	**02**	**02**			**PROGRAM PEMENUHAN UPAYA KESEHATAN PERORANGAN DAN UPAYA KESEHATAN MASYARAKAT**						**475,000,000**								**559,525,000**	
1	**02**	**02**	2.02		**Penyediaan Layanan Kesehatan untuk UKM dan UKP Rujukan Tingkat Daerah Kabupaten/Kota**						**475,000,000**								**559,525,000**	
1	02	02	2.02	33	Operasional Pelayanan Puskesmas	Tersedianya Operasional Pelayanan Puskesmas				1 Tahun	475,000,000		Dana Transfer Umum-Dana Alokasi Umum				1 Tahun	559,525,000	DINAS KESEHATAN
									TOTAL	**1,395,000,000**							**1,479,525,000**	

Penetapan Rencana Kerja Pemerintah Daerah (RKPD)
Kabupaten Blora
Tahun 2023

Kode					Urusan/ Bidang Urusan/ Program/ Kegiatan/ Sub Kegiatan	Indikator Program/ Kegiatan/ Sub Kegiatan	Target Akhir Periode RPJMD	Realisasi Capaian RKPD Tahun 2021	Prakiraan Capaian Target RKPD Tahun 2022	Capaian Kinerja dan Kerangka Pendanaan						Kelompok Sasaran	Prakiraan Maju Rencana Tahun 2024		Perangkat Daerah Penanggung Jawab
										Target 2023	Pagu Indikatif	Lokasi	Sumber Dana	Prioritas			Target	Pagu Indikatif	
														Nasional	Daerah				
1					**URUSAN PEMERINTAHAN WAJIB YANG BERKAITAN DENGAN PELAYANAN DASAR**															
1	**02**				**URUSAN PEMERINTAHAN BIDANG KESEHATAN**						**5,215,000,000**							**5,215,000,000**	
1	**02**	**01**			**PROGRAM PENUNJANG URUSAN PEMERINTAHAN DAERAH KABUPATEN/KOTA**						**4,715,000,000**							**4,715,000,000**	
1	**02**	**01**	2.10		**Peningkatan Pelayanan BLUD**						**4,715,000,000**							**4,715,000,000**	
1	02	01	2.10	01	Pelayanan dan Penunjang Pelayanan BLUD	Jumlah BLUD yang Menyediakan Pelayanan dan Penunjang Pelayanan				100 Unit Kerja	4,715,000,000	Kab. Blora, Todanan, Todanan	Pendapatan dari BLUD		Peningkatan kualitas pelayanan publik yang prima (profesional, progresif, bersih dan akuntabel) dan Tata Kelola Pemerintahan		100 Unit Kerja	4,715,000,000	DINAS KESEHATAN
1	**02**	**02**			**PROGRAM PEMENUHAN UPAYA KESEHATAN PERORANGAN DAN UPAYA KESEHATAN MASYARAKAT**	Tercapainya Operasional Pelayanan Puskesmas di UPT	Tahun		Tahun	1 Tahun	**500,000,000**						1 Tahun	**500,000,000**	
1	**02**	**02**	2.02		**Penyediaan Layanan Kesehatan untuk UKM dan UKP Rujukan Tingkat Daerah Kabupaten/Kota**						**500,000,000**							**500,000,000**	
1	02	02	2.02	33	Operasional Pelayanan Puskesmas	Tersedianya Operasional Pelayanan Puskesmas di UPTD Puskesmas Todanan				1 Tahun	500,000,000		PENDAPATAN ASLI DAERAH (PAD)				1 Tahun	500,000,000	DINAS KESEHATAN
									TOTAL	**5,215,000,000**							**5,215,000,000**	

									TOTAL	**5,215,000,000**							**5,215,000,000**	

Penetapan Rencana Kerja Pemerintah Daerah (RKPD)
Kabupaten Blora
Tahun 2023

Kode					Urusan/ Bidang Urusan/ Program/ Kegiatan/ Sub Kegiatan	Indikator Program/ Kegiatan/ Sub Kegiatan	Target Akhir Periode RPJMD	Realisasi Capaian RKPD Tahun 2021	Prakiraan Capaian Target RKPD Tahun 2022	Capaian Kinerja dan Kerangka Pendanaan						Kelompok Sasaran	Prakiraan Maju Rencana Tahun 2024		Perangkat Daerah Penanggung Jawab
										Target 2023	Pagu Indikatif	Lokasi	Sumber Dana	Prioritas			Target	Pagu Indikatif	
														Nasional	Daerah				
1					**URUSAN PEMERINTAHAN WAJIB YANG BERKAITAN DENGAN PELAYANAN DASAR**															
1	**02**				**URUSAN PEMERINTAHAN BIDANG KESEHATAN**						**2,880,000,000**								**2,880,000,000**	
1	**02**	**01**			**PROGRAM PENUNJANG URUSAN PEMERINTAHAN DAERAH KABUPATEN/KOTA**						**2,530,000,000**								**2,530,000,000**	
1	**02**	**01**	2.10		**Peningkatan Pelayanan BLUD**						**2,530,000,000**								**2,530,000,000**	
1	02	01	2.10	01	Pelayanan dan Penunjang Pelayanan BLUD	Jumlah BLUD yang Menyediakan Pelayanan dan Penunjang Pelayanan				0 Unit Kerja	2,530,000,000	Kab. Blora, Tunjungan, Semua Kelurahan	Pendapatan dari BLUD				0 Unit Kerja	2,530,000,000	DINAS KESEHATAN
1	**02**	**02**			**PROGRAM PEMENUHAN UPAYA KESEHATAN PERORANGAN DAN UPAYA KESEHATAN MASYARAKAT**						**350,000,000**								**350,000,000**	
1	**02**	**02**	2.02		**Penyediaan Layanan Kesehatan untuk UKM dan UKP Rujukan Tingkat Daerah Kabupaten/Kota**						**350,000,000**								**350,000,000**	
1	02	02	2.02	33	Operasional Pelayanan Puskesmas	Tersedianya Operasional Pelayanan Puskesmas				1 Tahun	350,000,000	Kab. Blora, Tunjungan, Semua Kelurahan	PENDAPATAN ASLI DAERAH (PAD)				1 Tahun	350,000,000	DINAS KESEHATAN
										TOTAL	**2,880,000,000**							**2,880,000,000**	

Penetapan Rencana Kerja Pemerintah Daerah (RKPD)
Kabupaten Blora
Tahun 2023

Kode					Urusan/ Bidang Urusan/ Program/ Kegiatan/ Sub Kegiatan	Indikator Program/ Kegiatan/ Sub Kegiatan	Target Akhir Periode RPJMD	Realisasi Capaian RKPD Tahun 2021	Prakiraan Capaian Target RKPD Tahun 2022	Capaian Kinerja dan Kerangka Pendanaan						Kelompok Sasaran	Prakiraan Maju Rencana Tahun 2024		Perangkat Daerah Penanggung Jawab
										Target 2023	Pagu Indikatif	Lokasi	Sumber Dana	Prioritas			Target	Pagu Indikatif	
														Nasional	Daerah				
1					**URUSAN PEMERINTAHAN WAJIB YANG BERKAITAN DENGAN PELAYANAN DASAR**															
1	**02**				**URUSAN PEMERINTAHAN BIDANG KESEHATAN**						**93,160,750,000**								**125,569,000,000**	
1	**02**	**01**			**PROGRAM PENUNJANG URUSAN PEMERINTAHAN DAERAH KABUPATEN/KOTA**	Persentase Pemenuhan Urusan Penunjang Pemerintahan Daerah	%		%	100 %	**93,000,000,000**						100 %	**98,219,000,000**	
1	**02**	**01**	2.10		**Peningkatan Pelayanan BLUD**	BOR LOS NDR	% Hari Permil		% Hari Permil	50 % 4 Hari 25 Permil	**93,000,000,000**						50 % 4 Hari 25 Permil	**98,219,000,000**	
1	02	01	2.10	01	Pelayanan dan Penunjang Pelayanan BLUD	Jumlah BLUD yang Menyediakan Pelayanan dan Penunjang Pelayanan				1 Unit Kerja	93,000,000,000	Kab. Blora, Blora, Tempelan	Pendapatan dari BLUD	Meningkatkan Sumber Daya Manusia Yang Berkualitas Dan Berdaya Saing	Peningkatan kualitas dan daya saing sumber daya manusia , Peningkatan kualitas dan daya saing sumber daya manusia , Peningkatan kualitas dan daya saing sumber daya manusia ,	Pasien RSUD dr. R. Soetijono Blora	1 Unit Kerja	98,219,000,000	RUMAH SAKIT UMUM DR. R SOETIJONO BLORA
1	**02**	**03**			**PROGRAM PENINGKATAN KAPASITAS SUMBER DAYA MANUSIA KESEHATAN**	Kepadatan dan Distribusi Tenaga Kesehatan	‰		‰	76 ‰	**160,750,000**						76 ‰	**1,100,000,000**	
1	**02**	**03**	2.03		**Pengembangan Mutu dan Peningkatan Kompetensi Teknis Sumber Daya Manusia Kesehatan Tingkat Daerah Kabupaten/Kota**	BOR LOS NDR	% Hari Permil		% Hari Permil	50 % 4 Hari 25 Permil	**160,750,000**						50 % 4 Hari 25 Permil	**0**	
1	02	03	2.03	01	Pengembangan Mutu dan Peningkatan Kompetensi Teknis Sumber Daya Manusia Kesehatan Tingkat Daerah Kabupaten/Kota	Jumlah Sumber Daya Manusia Kesehatan Tingkat Daerah Kabupaten/Kota yang Ditingkatkan Mutu dan Kompetensinya				300 Orang	160,750,000	Kab. Blora, Blora, Tempelan	Dana Transfer Umum-Dana Alokasi Umum	Meningkatkan Sumber Daya Manusia Yang Berkualitas Dan Berdaya Saing	Peningkatan kualitas dan daya saing sumber daya manusia ,	Pasien RSUD dr. R. Soetijono Blora	300 Orang	0	RUMAH SAKIT UMUM DR. R SOETIJONO BLORA
										TOTAL	**93,160,750,000**							**125,569,000,000**	

Penetapan Rencana Kerja Pemerintah Daerah (RKPD)
Kabupaten Blora
Tahun 2023

Kode					Urusan/ Bidang Urusan/ Program/ Kegiatan/ Sub Kegiatan	Indikator Program/ Kegiatan/ Sub Kegiatan	Target Akhir Periode RPJMD	Realisasi Capaian RKPD Tahun 2021	Prakiraan Capaian Target RKPD Tahun 2022	Capaian Kinerja dan Kerangka Pendanaan						Kelompok Sasaran	Prakiraan Maju Rencana Tahun 2024		Perangkat Daerah Penanggung Jawab
										Target 2023	Pagu Indikatif	Lokasi	Sumber Dana	Prioritas			Target	Pagu Indikatif	
														Nasional	Daerah				
1					**URUSAN PEMERINTAHAN WAJIB YANG BERKAITAN DENGAN PELAYANAN DASAR**															
1	**02**				**URUSAN PEMERINTAHAN BIDANG KESEHATAN**						**50,000,000,000**								**91,500,000,000**	
1	**02**	**01**			**PROGRAM PENUNJANG URUSAN PEMERINTAHAN DAERAH KABUPATEN/KOTA**	Persentase pemenuhan urusan penunjang daerah	%		%	100 %	**50,000,000,000**						100 %	**36,000,000,000**	
1	**02**	**01**	2.10		**Peningkatan Pelayanan BLUD**	Persentase pemenuhan urusan penunjang daerah	%		%	100 %	**50,000,000,000**						100 %	**36,000,000,000**	
1	02	01	2.10	01	Pelayanan dan Penunjang Pelayanan BLUD	Jumlah BLUD yang Menyediakan Pelayanan dan Penunjang Pelayanan				1 Unit Kerja	50,000,000,000	Kab. Blora, Cepu, Balun	Pendapatan dari BLUD	Meningkatkan Sumber Daya Manusia Yang Berkualitas Dan Berdaya Saing	Peningkatan kualitas dan daya saing sumber daya manusia ,	0	1 Unit Kerja	36,000,000,000	RUMAH SAKIT UMUM DR R SOEPRAPTO CEPU
									TOTAL		**50,000,000,000**							**91,500,000,000**	

Penetapan Rencana Kerja Pemerintah Daerah (RKPD)
Kabupaten Blora
Tahun 2023

Kode					Urusan/ Bidang Urusan/ Program/ Kegiatan/ Sub Kegiatan	Indikator Program/ Kegiatan/ Sub Kegiatan	Target Akhir Periode RPJMD	Realisasi Capaian RKPD Tahun 2021	Prakiraan Capaian Target RKPD Tahun 2022	Capaian Kinerja dan Kerangka Pendanaan						Kelompok Sasaran	Prakiraan Maju Rencana Tahun 2024		Perangkat Daerah Penanggung Jawab
										Target 2023	Pagu Indikatif	Lokasi	Sumber Dana	Prioritas			Target	Pagu Indikatif	
														Nasional	Daerah				
1					**URUSAN PEMERINTAHAN WAJIB YANG BERKAITAN DENGAN PELAYANAN DASAR**															
1	**03**				**URUSAN PEMERINTAHAN BIDANG PEKERJAAN UMUM DAN PENATAAN RUANG**						**161,285,675,839**								**325,078,000,000**	
1	**03**	**01**			**PROGRAM PENUNJANG URUSAN PEMERINTAHAN DAERAH KABUPATEN/KOTA**	Terpenuhinya pelayanan administrasi perkantoran yang optimal	%		%	100 %	**11,090,330,339**						100 %	**11,803,000,000**	
1	**03**	**01**	2.01		**Perencanaan, Penganggaran, dan Evaluasi Kinerja Perangkat Daerah**	Tersusunnya dokumen perencanaan, penganggaran dan evaluasi kinerja perangkat daerah	%		%	100 %	**10,000,000**						100 %	**15,000,000**	
1	03	01	2.01	06	Koordinasi dan Penyusunan Laporan Capaian Kinerja dan Ikhtisar Realisasi Kinerja SKPD	Jumlah Laporan Capaian Kinerja dan Ikhtisar Realisasi Kinerja SKPD dan Laporan Hasil Koordinasi Penyusunan Laporan Capaian Kinerja dan Ikhtisar Realisasi Kinerja SKPD jumlah laporan capaian kinerja dan ikhtisar realisasi kinerja SKPD dan Laporan hasil koordinasi penyusunan laporan capaian kinerja dann ikhtisar realisasi kinerja SKPD				0 Laporan 3 laporan	10,000,000	Semua Kab/Kota, Semua Kecamatan, Semua Kelurahan	Dana Transfer Umum - Dana Alokasi Umum	Memperkuat Infrastruktur Untuk Mendukung Pengembangan Ekonomi Dan Pelayanan Dasar	Pemerataan kualitas sarana dan prasarana dan tata kelola lingkungan hidup	DPUPR	0 Laporan 3 laporan	5,000,000	DINAS PEKERJAAN UMUM DAN PENATAAN RUANG
1	**03**	**01**	2.02		**Administrasi Keuangan Perangkat Daerah**	Persentase Pemenuhan administrasi Keuangan Perangkat Daerah	%		%	100 %	**8,586,760,000**						100 %	**8,700,000,000**	
1	03	01	2.02	01	Penyediaan Gaji dan Tunjangan ASN	jumlah orang yang menerima gaji dan tunjangan ASN				91 orang/bulan	8,500,000,000	Semua Kab/Kota, Semua Kecamatan, Semua Kelurahan	Dana Transfer Umum-Dana Alokasi Umum	Memperkuat Infrastruktur Untuk Mendukung Pengembangan Ekonomi Dan Pelayanan Dasar	Pemerataan kualitas sarana dan prasarana dan tata kelola lingkungan hidup	DPUPR	91 orang/bulan	8,500,000,000	DINAS PEKERJAAN UMUM DAN PENATAAN RUANG
1	03	01	2.02	02	Penyediaan Administrasi Pelaksanaan Tugas ASN	jumlah dokumen hasil penyediaan administrasi pelaksanaan tugas ASN Jumlah Dokumen Hasil Penyediaan Administrasi Pelaksanaan Tugas ASN				1 dokumen 0 Dokumen	86,760,000	Semua Kab/Kota, Semua Kecamatan, Semua Kelurahan	Dana Transfer Umum-Dana Alokasi Umum	Memperkuat Infrastruktur Untuk Mendukung Pengembangan Ekonomi Dan Pelayanan Dasar	Pemerataan kualitas sarana dan prasarana dan tata kelola lingkungan hidup	DPUPR	1 dokumen 0 Dokumen	200,000,000	DINAS PEKERJAAN UMUM DAN PENATAAN RUANG
1	**03**	**01**	2.06		**Administrasi Umum Perangkat Daerah**	Terpenuhinya pelayanan administrasi umum Perangkat Daerah	%		%	100 %	**558,900,000**						100 %	**735,000,000**	
1	03	01	2.06	01	Penyediaan Komponen Instalasi Listrik/Penerangan Bangunan Kantor	Jumlah Paket Komponen Instalasi Listrik/Penerangan Bangunan Kantor yang Disediakan Jumlah Paket Komponen Instalasi Listrik/Penerangan Bangunan Kantor yang Disediakan				1 paket 0 Paket	15,000,000	Semua Kab/Kota, Semua Kecamatan, Semua Kelurahan	Dana Transfer Umum-Dana Alokasi Umum	Memperkuat Infrastruktur Untuk Mendukung Pengembangan Ekonomi Dan Pelayanan Dasar	Pemerataan kualitas sarana dan prasarana dan tata kelola lingkungan hidup	DPUPR	1 paket 0 Paket	15,000,000	DINAS PEKERJAAN UMUM DAN PENATAAN RUANG

Penetapan Rencana Kerja Pemerintah Daerah (RKPD)
Kabupaten Blora
Tahun 2023

Kode					Urusan/ Bidang Urusan/ Program/ Kegiatan/ Sub Kegiatan	Indikator Program/ Kegiatan/ Sub Kegiatan	Target Akhir Periode RPJMD	Realisasi Capaian RKPD Tahun 2021	Prakiraan Capaian Target RKPD Tahun 2022	Capaian Kinerja dan Kerangka Pendanaan						Kelompok Sasaran	Prakiraan Maju Rencana Tahun 2024		Perangkat Daerah Penanggung Jawab
										Target 2023	Pagu Indikatif	Lokasi	Sumber Dana	Prioritas			Target	Pagu Indikatif	
														Nasional	Daerah				
1	03	01	2.06	02	Penyediaan Peralatan dan Perlengkapan Kantor	Jumlah Paket Peralatan dan Perlengkapan Kantor yang Disediakan Jumlah Paket Peralatan dan Perlengkapan Kantor yang Disediakan				2 paket 0 Paket	10,000,000	Semua Kab/Kota, Semua Kecamatan, Semua Kelurahan	Dana Transfer Umum-Dana Alokasi Umum	Memperkuat Infrastruktur Untuk Mendukung Pengembangan Ekonomi Dan Pelayanan Dasar	Pemerataan kualitas sarana dan prasarana dan tata kelola lingkungan hidup	DPUPR	2 paket 0 Paket	150,000,000	DINAS PEKERJAAN UMUM DAN PENATAAN RUANG
1	03	01	2.06	04	Penyediaan Bahan Logistik Kantor	Jumlah Paket Bahan Logistik Kantor yang Disediakan				3 paket	270,000,000	Semua Kab/Kota, Semua Kecamatan, Semua Kelurahan	Dana Transfer Umum-Dana Alokasi Umum	Memperkuat Infrastruktur Untuk Mendukung Pengembangan Ekonomi Dan Pelayanan Dasar	Pemerataan kualitas sarana dan prasarana dan tata kelola lingkungan hidup	DPUPR	3 paket	270,000,000	DINAS PEKERJAAN UMUM DAN PENATAAN RUANG
1	03	01	2.06	05	Penyediaan Barang Cetakan dan Penggandaan	Jumlah Paket Barang Cetakan dan Penggandaan yang Disediakan				1 paket	24,500,000	Semua Kab/Kota, Semua Kecamatan, Semua Kelurahan	Dana Transfer Umum-Dana Alokasi Umum	Memperkuat Infrastruktur Untuk Mendukung Pengembangan Ekonomi Dan Pelayanan Dasar	Pemerataan kualitas sarana dan prasarana dan tata kelola lingkungan hidup	DPUPR	1 paket	30,000,000	DINAS PEKERJAAN UMUM DAN PENATAAN RUANG
1	03	01	2.06	06	Penyediaan Bahan Bacaan dan Peraturan Perundang-undangan	Jumlah Dokumen Bahan Bacaan dan Peraturan Perundang-Undangan yang Disediakan				12 dokumen	19,300,000	Semua Kab/Kota, Semua Kecamatan, Semua Kelurahan	Dana Transfer Umum-Dana Alokasi Umum	Memperkuat Infrastruktur Untuk Mendukung Pengembangan Ekonomi Dan Pelayanan Dasar	Pemerataan kualitas sarana dan prasarana dan tata kelola lingkungan hidup	DPUPR	12 dokumen	20,000,000	DINAS PEKERJAAN UMUM DAN PENATAAN RUANG
1	03	01	2.06	09	Penyelenggaraan Rapat Koordinasi dan Konsultasi SKPD	Jumlah Laporan Penyelenggaraan Rapat Koordinasi dan Konsultasi SKPD Jumlah Laporan Penyelenggaraan Rapat Koordinasi dan Konsultasi SKPD				12 laporan 0 Laporan	220,100,000	Semua Kab/Kota, Semua Kecamatan, Semua Kelurahan	Dana Transfer Umum-Dana Alokasi Umum	Memperkuat Infrastruktur Untuk Mendukung Pengembangan Ekonomi Dan Pelayanan Dasar	Pemerataan kualitas sarana dan prasarana dan tata kelola lingkungan hidup	DPUPR	12 laporan 0 Laporan	250,000,000	DINAS PEKERJAAN UMUM DAN PENATAAN RUANG
1	**03**	**01**	2.08		**Penyediaan Jasa Penunjang Urusan Pemerintahan Daerah**	Terpenuhinya pelayanan Penunjang Urusan Pemerintahan Daerah	%		%	100 %	**1,514,740,000**						100 %	**1,703,000,000**	
1	03	01	2.08	01	Penyediaan Jasa Surat Menyurat	jumlah laporan penyediaan jasa surat menyurat Jumlah Laporan Penyediaan Jasa Surat Menyurat				12 laporan 0 Laporan	2,200,000	Semua Kab/Kota, Semua Kecamatan, Semua Kelurahan	Dana Transfer Umum-Dana Alokasi Umum	Memperkuat Infrastruktur Untuk Mendukung Pengembangan Ekonomi Dan Pelayanan Dasar	Pemerataan kualitas sarana dan prasarana dan tata kelola lingkungan hidup	DPUPR	12 laporan 0 Laporan	3,000,000	DINAS PEKERJAAN UMUM DAN PENATAAN RUANG
1	03	01	2.08	02	Penyediaan Jasa Komunikasi, Sumber Daya Air dan Listrik	jumlah laporan penyediaan jasa komunikasi,sumber daya air an listrik yang disediakan Jumlah Laporan Penyediaan Jasa Komunikasi, Sumber Daya Air dan Listrik yang Disediakan				12 laporan 0 Laporan	210,000,000	Semua Kab/Kota, Semua Kecamatan, Semua Kelurahan	Dana Transfer Umum-Dana Alokasi Umum	Memperkuat Infrastruktur Untuk Mendukung Pengembangan Ekonomi Dan Pelayanan Dasar	Pemerataan kualitas sarana dan prasarana dan tata kelola lingkungan hidup	DPUPR	12 laporan 0 Laporan	250,000,000	DINAS PEKERJAAN UMUM DAN PENATAAN RUANG

Penetapan Rencana Kerja Pemerintah Daerah (RKPD)
Kabupaten Blora
Tahun 2023

Kode					Urusan/ Bidang Urusan/ Program/ Kegiatan/ Sub Kegiatan	Indikator Program/ Kegiatan/ Sub Kegiatan	Target Akhir Periode RPJMD	Realisasi Capaian RKPD Tahun 2021	Prakiraan Capaian Target RKPD Tahun 2022	Capaian Kinerja dan Kerangka Pendanaan						Kelompok Sasaran	Prakiraan Maju Rencana Tahun 2024		Perangkat Daerah Penanggung Jawab
										Target 2023	Pagu Indikatif	Lokasi	Sumber Dana	Prioritas			Target	Pagu Indikatif	
														Nasional	Daerah				
1	03	01	2.08	03	Penyediaan Jasa Peralatan dan Perlengkapan Kantor	jumlah laporan penyediaan jasa peralatan dan perlengkapan kantor yang disediakan Jumlah Laporan Penyediaan Jasa Peralatan dan Perlengkapan Kantor yang Disediakan				12 laporan 0 Laporan	40,000,000	Semua Kab/Kota, Semua Kecamatan, Semua Kelurahan	Dana Transfer Umum-Dana Alokasi Umum	Memperkuat Infrastruktur Untuk Mendukung Pengembangan Ekonomi Dan Pelayanan Dasar	Pemerataan kualitas sarana dan prasarana dan tata kelola lingkungan hidup	DPUPR	12 laporan 0 Laporan	50,000,000	DINAS PEKERJAAN UMUM DAN PENATAAN RUANG
1	03	01	2.08	04	Penyediaan Jasa Pelayanan Umum Kantor	jumlah laporan penyediaan jasa pelayanan umum kantor yang disediakan Jumlah Laporan Penyediaan Jasa Pelayanan Umum Kantor yang Disediakan				12 laporan 0 Laporan	1,262,540,000	Semua Kab/Kota, Semua Kecamatan, Semua Kelurahan	Dana Transfer Umum-Dana Alokasi Umum	Memperkuat Infrastruktur Untuk Mendukung Pengembangan Ekonomi Dan Pelayanan Dasar	Pemerataan kualitas sarana dan prasarana dan tata kelola lingkungan hidup	DPUPR	12 laporan 0 Laporan	1,400,000,000	DINAS PEKERJAAN UMUM DAN PENATAAN RUANG
1	**03**	**01**	2.09		**Pemeliharaan Barang Milik Daerah Penunjang Urusan Pemerintahan Daerah**	Terpeliharanya Barang Milik Daerah	%		%	100 %	**419,930,339**						100 %	**650,000,000**	
1	03	01	2.09	02	Penyediaan Jasa Pemeliharaan, Biaya Pemeliharaan, Pajak dan Perizinan Kendaraan Dinas Operasional atau Lapangan	Jumlah Kendaraan Dinas Operasional atau Lapangan yang Dipelihara dan dibayarkan Pajak dan Perizinannya				68 unit	124,930,339	Semua Kab/Kota, Semua Kecamatan, Semua Kelurahan	Dana Transfer Umum-Dana Alokasi Umum	Memperkuat Infrastruktur Untuk Mendukung Pengembangan Ekonomi Dan Pelayanan Dasar	Pemerataan kualitas sarana dan prasarana dan tata kelola lingkungan hidup	DPUPR	68 unit	130,000,000	DINAS PEKERJAAN UMUM DAN PENATAAN RUANG
1	03	01	2.09	03	Penyediaan Jasa Pemeliharaan, Biaya Pemeliharaan dan Perizinan Alat Besar	Jumlah Alat Besar yang Dipelihara dan dibayarkan Perizinannya Jumlah Alat Besar yang Dipelihara dan dibayarkan Perizinannya				15 unit 0 Unit	260,000,000	Semua Kab/Kota, Semua Kecamatan, Semua Kelurahan	Dana Transfer Umum-Dana Alokasi Umum	Memperkuat Infrastruktur Untuk Mendukung Pengembangan Ekonomi Dan Pelayanan Dasar	Pemerataan kualitas sarana dan prasarana dan tata kelola lingkungan hidup	DPUPR	15 unit 0 Unit	300,000,000	DINAS PEKERJAAN UMUM DAN PENATAAN RUANG
1	03	01	2.09	05	Pemeliharaan Mebel	Jumlah Mebel yang Dipelihara Jumlah Mebel yang Dipelihara				0 Unit 25 unit	5,000,000	Semua Kab/Kota, Semua Kecamatan, Semua Kelurahan	Dana Transfer Umum-Dana Alokasi Umum	Memperkuat Infrastruktur Untuk Mendukung Pengembangan Ekonomi Dan Pelayanan Dasar	Pemerataan kualitas sarana dan prasarana dan tata kelola lingkungan hidup	DPUPR	0 Unit 25 unit	20,000,000	DINAS PEKERJAAN UMUM DAN PENATAAN RUANG
1	03	01	2.09	10	Pemeliharaan/Rehabilitasi Sarana dan Prasarana Gedung Kantor atau Bangunan Lainnya	Jumlah Sarana dan Prasarana Gedung Kantor atau Bangunan Lainnya yang Dipelihara/Direhabilitasi Jumlah Sarana dan Prasarana Gedung Kantor atau Bangunan Lainnya yang Dipelihara/Direhabilitasi				1 unit 0 Unit	30,000,000	Semua Kab/Kota, Semua Kecamatan, Semua Kelurahan	Dana Transfer Umum-Dana Alokasi Umum	Memperkuat Infrastruktur Untuk Mendukung Pengembangan Ekonomi Dan Pelayanan Dasar	Pemerataan kualitas sarana dan prasarana dan tata kelola lingkungan hidup	DPUPR	1 unit 0 Unit	200,000,000	DINAS PEKERJAAN UMUM DAN PENATAAN RUANG
1	**03**	**02**			**PROGRAM PENGELOLAAN SUMBER DAYA AIR (SDA)**	persentase daerah irigasi terlayani jaringan irigasi	%		%	46 %	**11,050,490,000**						46 %	**25,000,000,000**	
1	**03**	**02**	2.01		**Pengelolaan SDA dan Bangunan Pengaman Pantai pada Wilayah Sungai (WS) dalam 1 (Satu) Daerah Kabupaten/Kota**	tersedianya air embung untuk irigasi pertanian	%		%	53.5 %	**7,400,490,000**						53.5 %	**25,000,000,000**	

Penetapan Rencana Kerja Pemerintah Daerah (RKPD)
Kabupaten Blora
Tahun 2023

Kode					Urusan/ Bidang Urusan/ Program/ Kegiatan/ Sub Kegiatan	Indikator Program/ Kegiatan/ Sub Kegiatan	Target Akhir Periode RPJMD	Realisasi Capaian RKPD Tahun 2021	Prakiraan Capaian Target RKPD Tahun 2022	Capaian Kinerja dan Kerangka Pendanaan						Kelompok Sasaran	Prakiraan Maju Rencana Tahun 2024		Perangkat Daerah Penanggung Jawab
										Target 2023	Pagu Indikatif	Lokasi	Sumber Dana	Prioritas			Target	Pagu Indikatif	
														Nasional	Daerah				
1	03	02	2.01	03	Penyusunan Rencana Teknis dan Dokumen Lingkungan Hidup untuk Konstruksi Pengendali Banjir, Lahar, Drainase Utama Perkotaan dan Pengaman Pantai	Jumlah Rencana Teknis dan Dokumen Lingkungan Hidup untuk Konstruksi Pengendali Banjir, Lahar, Drainase Kawasan, dan Pengaman Pantai yang Disusun				2 Dokumen	150,000,000		Dana Transfer Umum-Dana Alokasi Umum		Pemerataan kualitas sarana dan prasarana dan tata kelola lingkungan hidup	DPUPR	2 Dokumen	0	DINAS PEKERJAAN UMUM DAN PENATAAN RUANG
1	03	02	2.01	06	Pembangunan Embung dan Penampung Air Lainnya	Jumlah Embung dan Penampung Air Lainnya yang Dibangun Jumlah Embung dan Penampung Air Lainnya yang Dibangun				1 unit 1 Unit	116,830,000	Semua Kab/Kota, Semua Kecamatan, Semua Kelurahan	Dana Transfer Umum-Dana Alokasi Umum	Memperkuat Infrastruktur Untuk Mendukung Pengembangan Ekonomi Dan Pelayanan Dasar	Pemerataan kualitas sarana dan prasarana dan tata kelola lingkungan hidup	DPUPR	1 unit 1 Unit	0	DINAS PEKERJAAN UMUM DAN PENATAAN RUANG
1	03	02	2.01	09	Pembangunan Tanggul Sungai	Panjang Tanggul Sungai yang Dibangun				0.15 km	5,233,660,000	Semua Kab/Kota, Semua Kecamatan, Semua Kelurahan	Dana Transfer Umum-Dana Alokasi Umum	Memperkuat Infrastruktur Untuk Mendukung Pengembangan Ekonomi Dan Pelayanan Dasar	Pemerataan kualitas sarana dan prasarana dan tata kelola lingkungan hidup	DPUPR	0.15 km	0	DINAS PEKERJAAN UMUM DAN PENATAAN RUANG
1	03	02	2.01	21	Rehabilitasi Embung dan Penampungan Air Lainnya	Jumlah Embung dan Penampung Air Lainnya yang Direhabilitasi				1 unit	500,000,000	Semua Kab/Kota, Semua Kecamatan, Semua Kelurahan	Dana Transfer Umum-Dana Alokasi Umum	Memperkuat Infrastruktur Untuk Mendukung Pengembangan Ekonomi Dan Pelayanan Dasar	Pemerataan kualitas sarana dan prasarana dan tata kelola lingkungan hidup	DPUPR	1 unit	0	DINAS PEKERJAAN UMUM DAN PENATAAN RUANG
1	03	02	2.01	49	Operasi dan Pemeliharaan Embung dan Penampung Air Lainnya	Jumlah Embung dan Penampung Air Lainnya yang Dioperasikan dan Dipelihara				4 unit	400,000,000	Semua Kab/Kota, Semua Kecamatan, Semua Kelurahan	Dana Transfer Umum-Dana Alokasi Umum	Memperkuat Infrastruktur Untuk Mendukung Pengembangan Ekonomi Dan Pelayanan Dasar	Pemerataan kualitas sarana dan prasarana dan tata kelola lingkungan hidup	DPUPR	4 unit	0	DINAS PEKERJAAN UMUM DAN PENATAAN RUANG
1	03	02	2.01	54	Operasi dan Pemeliharaan Kanal Banjir	Panjang Kanal Banjir yang Dioperasikan dan Dipelihara				0.25 km	400,000,000	Semua Kab/Kota, Semua Kecamatan, Semua Kelurahan	Dana Transfer Umum-Dana Alokasi Umum	Memperkuat Infrastruktur Untuk Mendukung Pengembangan Ekonomi Dan Pelayanan Dasar	Pemerataan kualitas sarana dan prasarana dan tata kelola lingkungan hidup	DPUPR	0.25 km	0	DINAS PEKERJAAN UMUM DAN PENATAAN RUANG
1	03	02	2.01	58	Operasi dan Pemeliharaan Check Dam	Jumlah Check Dam yang Dioperasikan dan Dipelihara				2 unit	150,000,000	Semua Kab/Kota, Semua Kecamatan, Semua Kelurahan	Dana Transfer Umum-Dana Alokasi Umum	Memperkuat Infrastruktur Untuk Mendukung Pengembangan Ekonomi Dan Pelayanan Dasar	Pemerataan kualitas sarana dan prasarana dan tata kelola lingkungan hidup	DPUPR	2 unit	0	DINAS PEKERJAAN UMUM DAN PENATAAN RUANG
1	03	02	2.01	61	Pembinaan dan Pemberdayaan Kelembagaan Pengelolaan SDA Kewenangan Kabupaten/Kota	Jumlah Peserta yang Mengikuti Pembinaan dan Pemberdayaan Kelembagaan Pengelolaan SDA Kewenangan Kabupaten/Kota				50 orang	320,000,000	Semua Kab/Kota, Semua Kecamatan, Semua Kelurahan	Dana Transfer Umum-Dana Alokasi Umum	Memperkuat Infrastruktur Untuk Mendukung Pengembangan Ekonomi Dan Pelayanan Dasar	Pemerataan kualitas sarana dan prasarana dan tata kelola lingkungan hidup	DPUPR	50 orang	0	DINAS PEKERJAAN UMUM DAN PENATAAN RUANG
1	03	02	2.01	63	Koordinasi dan Sinkronisasi Peningkatan Kapasitas Kelembagaan Pengelolaan SDA Kewenangan Kabupaten/Kota	Jumlah peserta yang Mengikuti Peningkatan Kapasitas Kelembagaan Pengelolaan SDA Kewenangan Kabupaten/Kota				30 orang	130,000,000	Semua Kab/Kota, Semua Kecamatan, Semua Kelurahan	Dana Transfer Umum-Dana Alokasi Umum	Memperkuat Infrastruktur Untuk Mendukung Pengembangan Ekonomi Dan Pelayanan Dasar	Pemerataan kualitas sarana dan prasarana dan tata kelola lingkungan hidup	DPUPR	30 orang	0	DINAS PEKERJAAN UMUM DAN PENATAAN RUANG

Penetapan Rencana Kerja Pemerintah Daerah (RKPD)
Kabupaten Blora
Tahun 2023

Kode					Urusan/ Bidang Urusan/ Program/ Kegiatan/ Sub Kegiatan	Indikator Program/ Kegiatan/ Sub Kegiatan	Target Akhir Periode RPJMD	Realisasi Capaian RKPD Tahun 2021	Prakiraan Capaian Target RKPD Tahun 2022	Capaian Kinerja dan Kerangka Pendanaan						Kelompok Sasaran	Prakiraan Maju Rencana Tahun 2024		Perangkat Daerah Penanggung Jawab
										Target 2023	Pagu Indikatif	Lokasi	Sumber Dana	Prioritas			Target	Pagu Indikatif	
														Nasional	Daerah				
1	**03**	**02**	2.02		**Pengembangan dan Pengelolaan Sistem Irigasi Primer dan Sekunder pada Daerah Irigasi yang Luasnya di Bawah 1000 Ha dalam 1 (Satu) Daerah Kabupaten/Kota**	persentase jaringan irigasi dalam kondisi baik	%		%	52.5 %	**3,650,000,000**						52.5 %	**0**	
1	03	02	2.02	01	Penyusunan Rencana Teknis dan Dokumen Lingkungan Hidup untuk Konstruksi Irigasi dan Rawa	Jumlah Rencana Teknis dan Dokumen Lingkungan Hidup untuk Konstruksi Irigasi dan Rawa yang Tersusun Jumlah Rencana Teknis dan Dokumen Lingkungan Hidup untuk Konstruksi Irigasi dan Rawa yang Tersusun				3 dokumen 3 Dokumen	300,000,000	Semua Kab/Kota, Semua Kecamatan, Semua Kelurahan	Dana Transfer Umum-Dana Alokasi Umum	Memperkuat Infrastruktur Untuk Mendukung Pengembangan Ekonomi Dan Pelayanan Dasar	Pemerataan kualitas sarana dan prasarana dan tata kelola lingkungan hidup	DPUPR	3 dokumen 3 Dokumen	0	DINAS PEKERJAAN UMUM DAN PENATAAN RUANG
1	03	02	2.02	14	Rehabilitasi Jaringan Irigasi Permukaan	Panjang Jaringan Irigasi Permukaan yang Direhabilitasi Panjang Jaringan Irigasi Permukaan yang Direhabilitasi				0.35 km 0.35 KM	750,000,000	Semua Kab/Kota, Semua Kecamatan, Semua Kelurahan	Dana Transfer Umum-Dana Alokasi Umum	Memperkuat Infrastruktur Untuk Mendukung Pengembangan Ekonomi Dan Pelayanan Dasar	Pemerataan kualitas sarana dan prasarana dan tata kelola lingkungan hidup	DPUPR	0.35 km 0.35 KM	0	DINAS PEKERJAAN UMUM DAN PENATAAN RUANG
1	03	02	2.02	21	Operasi dan Pemeliharaan Jaringan Irigasi Permukaan	Panjang Jaringan Irigasi Permukaan yang Dioperasikan dan Dipelihara Panjang Jaringan Irigasi Permukaan yang Dioperasikan dan Dipelihara				1 km 1 KM	2,100,000,000	Semua Kab/Kota, Semua Kecamatan, Semua Kelurahan	Dana Transfer Umum-Dana Alokasi Umum	Memperkuat Infrastruktur Untuk Mendukung Pengembangan Ekonomi Dan Pelayanan Dasar	Pemerataan kualitas sarana dan prasarana dan tata kelola lingkungan hidup	DPUPR	1 km 1 KM	0	DINAS PEKERJAAN UMUM DAN PENATAAN RUANG
1	03	02	2.02	22	Operasi dan Pemeliharaan Bendung Irigasi	Jumlah Bendung Irigasi yang Dioperasikan dan Dipelihara				4 bendung	500,000,000	Semua Kab/Kota, Semua Kecamatan, Semua Kelurahan	Dana Transfer Umum-Dana Alokasi Umum	Memperkuat Infrastruktur Untuk Mendukung Pengembangan Ekonomi Dan Pelayanan Dasar	Pemerataan kualitas sarana dan prasarana dan tata kelola lingkungan hidup	DPUPR	4 bendung	0	DINAS PEKERJAAN UMUM DAN PENATAAN RUANG
1	**03**	**03**			**PROGRAM PENGELOLAAN DAN PENGEMBANGAN SISTEM PENYEDIAAN AIR MINUM**	Persentase Rumah tangga mengakses air minum yang layak dan aman	%		%	93 %	**20,575,000,000**						93 %	**3,050,000,000**	
1	**03**	**03**	2.01		**Pengelolaan dan Pengembangan Sistem Penyediaan Air Minum (SPAM) di Daerah Kabupaten/Kota**	Persentase Rumah tangga mengakses air minum yang layak dan aman	%		%	93 %	**20,575,000,000**						93 %	**3,050,000,000**	
1	03	03	2.01	01	Penyusunan Rencana, Kebijakan, Strategi dan Teknis SPAM	Jumlah Rencana, Kebijakan, Strategi dan Teknis Jumlah Rencana, Kebijakan, Strategi dan Teknis SPAM yang disusun				1 dokumen 1 Dokumen	125,000,000		Dana Transfer Umum-Dana Alokasi Umum	Memperkuat Infrastruktur Untuk Mendukung Pengembangan Ekonomi Dan Pelayanan Dasar	Pemerataan kualitas sarana dan prasarana dan tata kelola lingkungan hidup	DPUPR	1 dokumen 1 Dokumen	300,000,000	DINAS PEKERJAAN UMUM DAN PENATAAN RUANG
1	03	03	2.01	02	Supervisi Pembangunan/Peningkatan/ Perluasan/Perbaikan SPAM	Jumlah Konsultasi Supervisi Pembangunan/Peningkatan/Perluasan/Optimalisasi SPAM				6 Dokumen	150,000,000	Semua Kab/Kota, Semua Kecamatan, Semua	Dana Transfer Umum-Dana Alokasi Umum		Pemerataan kualitas sarana dan prasarana dan tata kelola lingkungan hidup	DPUPR	6 Dokumen	0	DINAS PEKERJAAN UMUM DAN PENATAAN RUANG

Penetapan Rencana Kerja Pemerintah Daerah (RKPD)
Kabupaten Blora
Tahun 2023

Kode					Urusan/ Bidang Urusan/ Program/ Kegiatan/ Sub Kegiatan	Indikator Program/ Kegiatan/ Sub Kegiatan	Target Akhir Periode RPJMD	Realisasi Capaian RKPD Tahun 2021	Prakiraan Capaian Target RKPD Tahun 2022	Capaian Kinerja dan Kerangka Pendanaan						Kelompok Sasaran	Prakiraan Maju Rencana Tahun 2024		Perangkat Daerah Penanggung Jawab
										Target 2023	Pagu Indikatif	Lokasi	Sumber Dana	Prioritas			Target	Pagu Indikatif	
														Nasional	Daerah				
1	03	03	2.01	03	Pembangunan SPAM Jaringan Perpipaan di Kawasan Perkotaan	Kapasitas SPAM IKK/Perkotaan atau SPAM Tematik Tertentu yang terbangun Kapasitas SPAM IKK/Perkotaan atau SPAM Tematik Tertentu yang terbangun				1 liter/detik 1 Liter/Detik	500,000,000	Semua Kab/Kota, Semua Kecamatan, Semua Kelurahan	Dana Transfer Umum-Dana Alokasi Umum	Memperkuat Infrastruktur Untuk Mendukung Pengembangan Ekonomi Dan Pelayanan Dasar	Pemerataan kualitas sarana dan prasarana dan tata kelola lingkungan hidup	DPUPR	1 liter/detik 1 Liter/Detik	500,000,000	DINAS PEKERJAAN UMUM DAN PENATAAN RUANG
1	03	03	2.01	04	Pembangunan SPAM Jaringan Perpipaan di Kawasan Perdesaan	"Jumlah sambungan rumah yang terlayani melalui Kegiatan Padat Karya/SPAM Berbasis Masyarakat" Jumlah sambungan rumah yang terlayani melalui Kegiatan Padat Karya/SPAM Berbasis Masyarakat				1550 SR 1550 SR	18,550,000,000		Dana Transfer Umum-Dana Alokasi Umum Dana Transfer Khusus-Dana Alokasi Khusus Fisik	Memperkuat Infrastruktur Untuk Mendukung Pengembangan Ekonomi Dan Pelayanan Dasar	Pemerataan kualitas sarana dan prasarana dan tata kelola lingkungan hidup	DPUPR	1550 SR 1550 SR	1,000,000,000	DINAS PEKERJAAN UMUM DAN PENATAAN RUANG
1	03	03	2.01	07	Perluasan SPAM Jaringan Perpipaan di Kawasan Perkotaan	"Jumlah Penambahan sambungan rumah yang terlayani melalui Pemanfaatan Idle Capacity dengan penambahan jaringan perpipaan pada SPAM IKK/Perkotaan atau SPAM Tematik Tertentu" Jumlah Penambahan sambungan rumah yang terlayani melalui Pemanfaatan Idle Capacity dengan penambahan jaringan perpipaan pada SPAM IKK/Perkotaan atau SPAM Tematik Tertentu				160 SR 160 SR	750,000,000	Semua Kab/Kota, Semua Kecamatan, Semua Kelurahan	Dana Transfer Umum-Dana Alokasi Umum	Memperkuat Infrastruktur Untuk Mendukung Pengembangan Ekonomi Dan Pelayanan Dasar	Pemerataan kualitas sarana dan prasarana dan tata kelola lingkungan hidup	DPUPR	160 SR 160 SR	750,000,000	DINAS PEKERJAAN UMUM DAN PENATAAN RUANG
1	03	03	2.01	19	Perluasan SPAM Jaringan Perpipaan di Kawasan Perdesaan	"Jumlah Penambahan sambungan rumah yang terlayani melalui Pemanfaatan Idle Capacity dengan penambahan jaringan perpipaan pada SPAM IKK/Perdesaan atau SPAM Tematik Tertentu" jumlah penambahan sambungan rumah yang terlayani melalui pemanfataan Idle Capacity dengan penambahan jaringan perpipaan pada SPAM IKK/Perdesaan atau SPAM Tematik Tertentu				0 125 SR 125 SR	500,000,000	Semua Kab/Kota, Semua Kecamatan, Semua Kelurahan	Dana Transfer Umum-Dana Alokasi Umum	Memperkuat Infrastruktur Untuk Mendukung Pengembangan Ekonomi Dan Pelayanan Dasar	Pemerataan kualitas sarana dan prasarana dan tata kelola lingkungan hidup	DPUPR	0 125 SR 125 SR	500,000,000	DINAS PEKERJAAN UMUM DAN PENATAAN RUANG
1	**03**	**05**			**PROGRAM PENGELOLAAN DAN PENGEMBANGAN SISTEM AIR LIMBAH**	Persentase Rumah tangga mengakses sanitasi yang layak dan aman	%		%	99 %	**35,250,000,000**						99 %	**1,010,000,000**	

Penetapan Rencana Kerja Pemerintah Daerah (RKPD)
Kabupaten Blora
Tahun 2023

Kode					Urusan/ Bidang Urusan/ Program/ Kegiatan/ Sub Kegiatan	Indikator Program/ Kegiatan/ Sub Kegiatan	Target Akhir Periode RPJMD	Realisasi Capaian RKPD Tahun 2021	Prakiraan Capaian Target RKPD Tahun 2022	Capaian Kinerja dan Kerangka Pendanaan						Kelompok Sasaran	Prakiraan Maju Rencana Tahun 2024		Perangkat Daerah Penanggung Jawab
										Target 2023	Pagu Indikatif	Lokasi	Sumber Dana	Prioritas			Target	Pagu Indikatif	
														Nasional	Daerah				
1	**03**	**05**	2.01		**Pengelolaan dan Pengembangan Sistem Air Limbah Domestik dalam Daerah Kabupaten/Kota**	Persentase Rumah tangga mengakses sanitasi yang layak dan aman	%		%	99 %	**35,250,000,000**						99 %	**1,010,000,000**	
1	03	05	2.01	01	Penyusunan Rencana, Kebijakan, Strategi dan Teknis Sistem Pengelolaan Air Limbah Domestik dalam Daerah Kabupaten/Kota	"Jumlah Rencana, Kebijakan, Strategi dan Teknis SPALD dalam Daerah Kabupaten/Kota yang Disusun" Jumlah Rencana, Kebijakan, Strategi dan Teknis SPALD dalam Daerah Kabupaten/Kota yang Disusun				1 dok 1 Dokumen	50,000,000	Semua Kab/Kota, Semua Kecamatan, Semua Kelurahan	Dana Transfer Umum-Dana Alokasi Umum	Memperkuat Infrastruktur Untuk Mendukung Pengembangan Ekonomi Dan Pelayanan Dasar	Pemerataan kualitas sarana dan prasarana dan tata kelola lingkungan hidup	DPUPR	1 dok 1 Dokumen	50,000,000	DINAS PEKERJAAN UMUM DAN PENATAAN RUANG
1	03	05	2.01	02	Supervisi Pembangunan/Rehabilitasi/ Peningkatan/Perluasan Sistem Pengelolaan Air Limbah Domestik Terpusat Skala Kota	Jumlah Dokumen Supervisi Kegiatan Pembangunan/ Rehabilitasi/ Peningkatan/ Perluasan Sistem Pengelolaan Air Limbah Domestik Terpusat Skala Kota				6 Dokumen	150,000,000	Semua Kab/Kota, Semua Kecamatan, Semua Kelurahan	Dana Transfer Umum-Dana Alokasi Umum		Pemerataan kualitas sarana dan prasarana dan tata kelola lingkungan hidup	DPUPR	6 Dokumen	0	DINAS PEKERJAAN UMUM DAN PENATAAN RUANG
1	03	05	2.01	03	Pembangunan/Penyediaan Sistem Pengelolaan Air Limbah Terpusat Skala Kota	"Jumlah Rumah Tangga yang Tersambung dengan Sistem Pengelolaan Air Limbah Domestik Terpusat Skala Kota" Jumlah Rumah Tangga yang Tersambung dengan Sistem Pengelolaan Air Limbah Domestik Terpusat Skala Kota				50 SR 50 Rumah Tangga	500,000,000	Semua Kab/Kota, Semua Kecamatan, Semua Kelurahan	Dana Transfer Umum-Dana Alokasi Umum	Memperkuat Infrastruktur Untuk Mendukung Pengembangan Ekonomi Dan Pelayanan Dasar	Pemerataan kualitas sarana dan prasarana dan tata kelola lingkungan hidup	DPUPR	50 SR 50 Rumah Tangga	500,000,000	DINAS PEKERJAAN UMUM DAN PENATAAN RUANG
1	03	05	2.01	06	Pembangunan/Penyediaan Sub Sistem Pengolahan Setempat	Jumlah Rumah Tangga yang memiliki Tangki Septik				2650 Rumah Tangga	34,450,000,000	Semua Kab/Kota, Semua Kecamatan, Semua Kelurahan	Dana Transfer Khusus-Dana Alokasi Khusus Fisik		Pemerataan kualitas sarana dan prasarana dan tata kelola lingkungan hidup	DPUPR	2650 Rumah Tangga	0	DINAS PEKERJAAN UMUM DAN PENATAAN RUANG
1	03	05	2.01	14	Penyediaan Jasa Penyedotan Lumpur Tinja	"Jumlah Rumah Tangga yang Terlayani Penyedotan Lumpur Tinja" Jumlah Rumah Tangga yang Terlayani Penyedotan Lumpur Tinja				500 RT 500 Rumah Tangga	100,000,000	Semua Kab/Kota, Semua Kecamatan, Semua Kelurahan	Dana Transfer Umum-Dana Alokasi Umum	Memperkuat Infrastruktur Untuk Mendukung Pengembangan Ekonomi Dan Pelayanan Dasar	Pemerataan kualitas sarana dan prasarana dan tata kelola lingkungan hidup	DPUPR	500 RT 500 Rumah Tangga	100,000,000	DINAS PEKERJAAN UMUM DAN PENATAAN RUANG
1	**03**	**06**			**PROGRAM PENGELOLAAN DAN PENGEMBANGAN SISTEM DRAINASE**	Persentase Drainase dalam kondisi baik	%		%	40 %	**6,266,830,000**						40 %	**8,300,000,000**	
1	**03**	**06**	2.01		**Pengelolaan dan Pengembangan Sistem Drainase yang Terhubung Langsung dengan Sungai dalam Daerah Kabupaten/Kota**	Persentase Drainase dalam kondisi baik	%		%	40 %	**6,266,830,000**						40 %	**8,300,000,000**	

Penetapan Rencana Kerja Pemerintah Daerah (RKPD)
Kabupaten Blora
Tahun 2023

Kode					Urusan/ Bidang Urusan/ Program/ Kegiatan/ Sub Kegiatan	Indikator Program/ Kegiatan/ Sub Kegiatan	Target Akhir Periode RPJMD	Realisasi Capaian RKPD Tahun 2021	Prakiraan Capaian Target RKPD Tahun 2022	Capaian Kinerja dan Kerangka Pendanaan						Kelompok Sasaran	Prakiraan Maju Rencana Tahun 2024		Perangkat Daerah Penanggung Jawab
										Target 2023	Pagu Indikatif	Lokasi	Sumber Dana	Prioritas			Target	Pagu Indikatif	
														Nasional	Daerah				
1	03	06	2.01	05	Pembangunan Sistem Drainase Perkotaan	"Panjang Saluran Drainase Perkotaan yang Dibangun" Panjang Saluran Drainase Perkotaan yang Dibangun				1200 meter 1200 M	4,716,830,000		Dana Transfer Umum-Dana Alokasi Umum	Memperkuat Infrastruktur Untuk Mendukung Pengembangan Ekonomi Dan Pelayanan Dasar	Pemerataan kualitas sarana dan prasarana dan tata kelola lingkungan hidup	DPUPR	1200 meter 1200 M	1,200,000,000	DINAS PEKERJAAN UMUM DAN PENATAAN RUANG
1	03	06	2.01	09	Operasi dan Pemeliharaan Sistem Drainase	"Panjang Saluran Drainase yang Dioperasikan dan Dipelihara" Panjang Saluran Drainase yang Dioperasikan dan Dipelihara				145000 meter 145000 M	1,550,000,000	Semua Kab/Kota, Semua Kecamatan, Semua Kelurahan	Dana Transfer Khusus - Dana Alokasi Khusus Fisik	Memperkuat Infrastruktur Untuk Mendukung Pengembangan Ekonomi Dan Pelayanan Dasar	Pemerataan kualitas sarana dan prasarana dan tata kelola lingkungan hidup	DPUPR	145000 meter 145000 M	2,900,000,000	DINAS PEKERJAAN UMUM DAN PENATAAN RUANG
1	**03**	**08**			**PROGRAM PENATAAN BANGUNAN GEDUNG**	Persentase bangunan gedung perkantoran dan gedung non perkantoran selesai dibangun dan terevitalisasi	%		%	72.3 %	**1,550,000,000**						72.3 %	**2,050,000,000**	
1	**03**	**08**	2.01		**Penyelenggaraan Bangunan Gedung di Wilayah Daerah Kabupaten/Kota, Pemberian Izin Mendirikan Bangunan (IMB) dan Sertifikat Laik Fungsi Bangunan Gedung**	Persentase bangunan gedung perkantoran kondisi baik	%		%	72.3 %	**1,550,000,000**						72.3 %	**2,050,000,000**	
1	03	08	2.01	01	Penyelenggaraan Penerbitan Izin Mendirikan Bangunan (IMB), Sertifikat Laik Fungsi (SLF), Peran Tenaga Ahli Bangunan Gedung (TABG), Pendataan Bangunan Gedung, serta Implementasi SIMBG	Jumlah Penyelenggaraan Penerbitan Persyaratan Bangunan Gedung (PBG), Sertifikat Laik Fungsi (SLF), peran Tim Profesi Ahli (TPA), Pendataan Bangunan Gedung, serta Implementasi SIMBG				100 dokumen	550,000,000	Semua Kab/Kota, Semua Kecamatan, Semua Kelurahan	PENDAPATAN ASLI DAERAH (PAD)	Memperkuat Infrastruktur Untuk Mendukung Pengembangan Ekonomi Dan Pelayanan Dasar	Pemerataan kualitas sarana dan prasarana dan tata kelola lingkungan hidup	DPUPR	100 dokumen	200,000,000	DINAS PEKERJAAN UMUM DAN PENATAAN RUANG
1	03	08	2.01	02	Perencanaan, Pembangunan, Pengawasan, dan Pemanfaatan Bangunan Gedung Daerah Kabupaten/Kota	Jumlah Dokumen Perencanaan, Pembangunan, Pengawasan dan Pemanfaatan Bangunan Gedung Daerah Kabupaten/Kota				3 Dokumen	600,000,000	Semua Kab/Kota, Semua Kecamatan, Semua Kelurahan	Dana Transfer Umum-Dana Alokasi Umum	Memperkuat Infrastruktur Untuk Mendukung Pengembangan Ekonomi Dan Pelayanan Dasar	Pemerataan kualitas sarana dan prasarana dan tata kelola lingkungan hidup	DPUPR	3 Dokumen	1,000,000,000	DINAS PEKERJAAN UMUM DAN PENATAAN RUANG
1	03	08	2.01	03	Penyusunan Regulasi Terkait Bangunan Gedung Kabupaten/Kota	Jumlah Regulasi Terkait Bangunan Gedung Kabupaten/Kota yang Disusun				1 Dokumen	200,000,000	Semua Kab/Kota, Semua Kecamatan, Semua Kelurahan	Dana Transfer Umum-Dana Alokasi Umum	Memperkuat Infrastruktur Untuk Mendukung Pengembangan Ekonomi Dan Pelayanan Dasar	Pemerataan kualitas sarana dan prasarana dan tata kelola lingkungan hidup	DPUPR	1 Dokumen	100,000,000	DINAS PEKERJAAN UMUM DAN PENATAAN RUANG
1	03	08	2.01	04	Bantuan Teknis Pembangunan Bangunan Gedung Negara Daerah Kabupaten/Kota	Jumlah Konsultasi Bantuan Teknis Pembangunan Bangunan Gedung Negara Daerah Kabupaten/Kota				60 Dokumen	100,000,000	Semua Kab/Kota, Semua Kecamatan, Semua Kelurahan	PENDAPATAN ASLI DAERAH (PAD)	Memperkuat Infrastruktur Untuk Mendukung Pengembangan Ekonomi Dan Pelayanan Dasar	Pemerataan kualitas sarana dan prasarana dan tata kelola lingkungan hidup	DPUPR	60 Dokumen	50,000,000	DINAS PEKERJAAN UMUM DAN PENATAAN RUANG

Penetapan Rencana Kerja Pemerintah Daerah (RKPD)
Kabupaten Blora
Tahun 2023

Kode					Urusan/ Bidang Urusan/ Program/ Kegiatan/ Sub Kegiatan	Indikator Program/ Kegiatan/ Sub Kegiatan	Target Akhir Periode RPJMD	Realisasi Capaian RKPD Tahun 2021	Prakiraan Capaian Target RKPD Tahun 2022	Capaian Kinerja dan Kerangka Pendanaan						Kelompok Sasaran	Prakiraan Maju Rencana Tahun 2024		Perangkat Daerah Penanggung Jawab
										Target 2023	Pagu Indikatif	Lokasi	Sumber Dana	Prioritas			Target	Pagu Indikatif	
														Nasional	Daerah				
1	03	08	2.01	05	Monitoring dan Evaluasi Penyelenggaraan Bangunan Gedung Negara Daerah Kabupaten/Kota	Jumlah Dokumen Monitoring dan Evaluasi Penyelenggaraan Bangunan Gedung Negara Daerah Kabupaten/Kota				1 Dokumen	100,000,000	Semua Kab/Kota, Semua Kecamatan, Semua Kelurahan	PENDAPATAN ASLI DAERAH (PAD)	Memperkuat Infrastruktur Untuk Mendukung Pengembangan Ekonomi Dan Pelayanan Dasar	Pemerataan kualitas sarana dan prasarana dan tata kelola lingkungan hidup	DPUPR	1 Dokumen	50,000,000	DINAS PEKERJAAN UMUM DAN PENATAAN RUANG
1	**03**	**10**			**PROGRAM PENYELENGGARAAN JALAN**	persentase jalan mantap	%		%	69 %	**73,053,025,500**						69 %	**269,400,000,000**	
1	**03**	**10**	2.01		**Penyelenggaraan Jalan Kabupaten/Kota**	persentase jalan dalam kondisi baik	%		%	43 %	**73,053,025,500**						43 %	**269,400,000,000**	
1	03	10	2.01	01	Penyusunan Rencana, Kebijakan, dan Strategi Pengembangan Jaringan Jalan serta Perencanaan Teknis Penyelenggaraan Jalan dan Jembatan	Jumlah Dokumen Hasil pelaksanaan Advis dan Layanan Teknis, Kajian Kebijakan, Bantuan Teknis, Bimbingan Teknis, Pengelolaan Pengendalian Jumlah Dokumen Hasil pelaksanaan Advis dan Layanan Teknis, Kajian Kebijakan, Bantuan Teknis, Bimbingan Teknis, Pengelolaan Pengendalian				6 dokumen 0 Dokumen	600,000,000	Semua Kab/Kota, Semua Kecamatan, Semua Kelurahan	Dana Transfer Umum-Dana Alokasi Umum	Memperkuat Infrastruktur Untuk Mendukung Pengembangan Ekonomi Dan Pelayanan Dasar	Pemerataan kualitas sarana dan prasarana dan tata kelola lingkungan hidup	DPUPR	6 dokumen 0 Dokumen	1,000,000,000	DINAS PEKERJAAN UMUM DAN PENATAAN RUANG
1	03	10	2.01	02	Pembebasan Lahan/Tanah untuk Penyelenggaraan Jalan	Luas Lahan yang Tersedia untuk Penyelenggaraan Jalan Luas Lahan yang Tersedia untuk Penyelenggaraan Jalan				100 m2 0 M²	500,000,000	Semua Kab/Kota, Semua Kecamatan, Semua Kelurahan	Dana Transfer Umum-Dana Alokasi Umum	Memperkuat Infrastruktur Untuk Mendukung Pengembangan Ekonomi Dan Pelayanan Dasar	Pemerataan kualitas sarana dan prasarana dan tata kelola lingkungan hidup	DPUPR	100 m2 0 M²	0	DINAS PEKERJAAN UMUM DAN PENATAAN RUANG
1	03	10	2.01	04	Survey Kondisi Jalan/Jembatan	Jumlah Data dan Informasi Terkait Kondisi Jalan/Jembatan Jumlah Data dan Informasi Terkait Kondisi Jalan/Jembatan				7 dokumen 0 Dokumen	700,000,000	Semua Kab/Kota, Semua Kecamatan, Semua Kelurahan	Dana Transfer Umum-Dana Alokasi Umum	Memperkuat Infrastruktur Untuk Mendukung Pengembangan Ekonomi Dan Pelayanan Dasar	Pemerataan kualitas sarana dan prasarana dan tata kelola lingkungan hidup	DPUPR	7 dokumen 0 Dokumen	400,000,000	DINAS PEKERJAAN UMUM DAN PENATAAN RUANG
1	03	10	2.01	08	Rekonstruksi Jalan	Panjang Jalan yang Dilakukan Rekonstruksi Jalan				22.845 KM	53,613,025,500	Semua Kab/Kota, Semua Kecamatan, Semua Kelurahan	Dana Transfer Umum-Dana Alokasi Umum	Memperkuat Infrastruktur Untuk Mendukung Pengembangan Ekonomi Dan Pelayanan Dasar	Pemerataan kualitas sarana dan prasarana dan tata kelola lingkungan hidup	DPUPR	22.845 KM	200,000,000,000	DINAS PEKERJAAN UMUM DAN PENATAAN RUANG
1	03	10	2.01	09	Rehabilitasi Jalan	Panjang Jalan yang Direhabilitasi				0.02 KM	140,000,000	Semua Kab/Kota, Semua Kecamatan, Semua Kelurahan	Dana Transfer Umum-Dana Alokasi Umum		Pemerataan kualitas sarana dan prasarana dan tata kelola lingkungan hidup	DPUPR	0.02 KM	0	DINAS PEKERJAAN UMUM DAN PENATAAN RUANG
1	03	10	2.01	11	Pemeliharaan Rutin Jalan	Panjang Jalan yang Dilakukan Pemeliharaan Secara Rutin				55 KM	5,500,000,000	Semua Kab/Kota, Semua Kecamatan, Semua Kelurahan	Dana Transfer Umum-Dana Alokasi Umum	Memperkuat Infrastruktur Untuk Mendukung Pengembangan Ekonomi Dan Pelayanan Dasar	Pemerataan kualitas sarana dan prasarana dan tata kelola lingkungan hidup	DPUPR	55 KM	8,000,000,000	DINAS PEKERJAAN UMUM DAN PENATAAN RUANG

Penetapan Rencana Kerja Pemerintah Daerah (RKPD)
Kabupaten Blora
Tahun 2023

Kode					Urusan/ Bidang Urusan/ Program/ Kegiatan/ Sub Kegiatan	Indikator Program/ Kegiatan/ Sub Kegiatan	Target Akhir Periode RPJMD	Realisasi Capaian RKPD Tahun 2021	Prakiraan Capaian Target RKPD Tahun 2022	Capaian Kinerja dan Kerangka Pendanaan						Kelompok Sasaran	Prakiraan Maju Rencana Tahun 2024		Perangkat Daerah Penanggung Jawab
										Target 2023	Pagu Indikatif	Lokasi	Sumber Dana	Prioritas			Target	Pagu Indikatif	
														Nasional	Daerah				
1	03	10	2.01	12	Pembangunan Jembatan	Panjang Jembatan yang Dibangun				50.8 m	11,500,000,000	Semua Kab/Kota, Semua Kecamatan, Semua Kelurahan	Dana Transfer Umum-Dana Alokasi Umum	Memperkuat Infrastruktur Untuk Mendukung Pengembangan Ekonomi Dan Pelayanan Dasar	Pemerataan kualitas sarana dan prasarana dan tata kelola lingkungan hidup	DPUPR	50.8 m	5,000,000,000	DINAS PEKERJAAN UMUM DAN PENATAAN RUANG
1	03	10	2.01	21	Penanggulangan Bencana/Tanggap Darurat	Panjang Jalan dan Jembatan yang Terehabilitasi/ Terekonstruksi Akibat Bencana				0.5 KM	500,000,000	Semua Kab/Kota, Semua Kecamatan, Semua Kelurahan	Dana Transfer Umum-Dana Alokasi Umum		Pemerataan kualitas sarana dan prasarana dan tata kelola lingkungan hidup	DPUPR	0.5 KM	0	DINAS PEKERJAAN UMUM DAN PENATAAN RUANG
1	**03**	**11**			**PROGRAM PENGEMBANGAN JASA KONSTRUKSI**	Prosentase Penyedia jasa Konstruksi yang memenuhi persyaratan Kompetensi	%		%	66 %	**450,000,000**						66 %	**215,000,000**	
1	**03**	**11**	2.01		**Penyelenggaraan Pelatihan Tenaga Terampil Konstruksi**	Persentase tenaga konstruksi yang lulus pelatihan	%		%	100 %	**250,000,000**						100 %	**100,000,000**	
1	03	11	2.01	03	Penyiapan SOP Penyelenggaraan Pelatihan Tenaga Terampil Konstruksi	Jumlah Dokumen SOP Penyelenggaraan Pelatihan Tenaga Konstruksi Kualifikasi Jabatan Operator, Teknisi atau Analis				1 Dokumen	50,000,000	Semua Kab/Kota, Semua Kecamatan, Semua Kelurahan	Dana Transfer Umum-Dana Alokasi Umum		Pemerataan kualitas sarana dan prasarana dan tata kelola lingkungan hidup	DPUPR	1 Dokumen	0	DINAS PEKERJAAN UMUM DAN PENATAAN RUANG
1	03	11	2.01	04	Pelaksanaan Pelatihan Tenaga Terampil Konstruksi	Jumlah Tenaga Kerja Konstruksi Kualifikasi Jabatan Operator dan Teknisi atau Analis yang Mengikuti Pelatihan				30 Orang	200,000,000	Semua Kab/Kota, Semua Kecamatan, Semua Kelurahan	Dana Transfer Umum-Dana Alokasi Umum	Memperkuat Infrastruktur Untuk Mendukung Pengembangan Ekonomi Dan Pelayanan Dasar	Pemerataan kualitas sarana dan prasarana dan tata kelola lingkungan hidup	DPUPR	30 Orang	100,000,000	DINAS PEKERJAAN UMUM DAN PENATAAN RUANG
1	**03**	**11**	2.02		**Penyelenggaraan Sistem Informasi Jasa Konstruksi Cakupan Daerah Kabupaten/Kota**	Jumlah Sistem Informasi Jasa Konstruksi yang diselenggarakan	sistem		sistem	1 sistem	**150,000,000**						1 sistem	**65,000,000**	
1	03	11	2.02	06	Penyusunan Data dan Informasi Tenaga Kerja dan Badan Usaha	Jumlah Data dan Informasi Tenaga Kerja dan Badan Usaha				1 Dokumen	30,000,000	Semua Kab/Kota, Semua Kecamatan, Semua Kelurahan	Dana Transfer Umum-Dana Alokasi Umum	Memperkuat Infrastruktur Untuk Mendukung Pengembangan Ekonomi Dan Pelayanan Dasar	Pemerataan kualitas sarana dan prasarana dan tata kelola lingkungan hidup	DPUPR	1 Dokumen	15,000,000	DINAS PEKERJAAN UMUM DAN PENATAAN RUANG
1	03	11	2.02	08	Penyusunan Data dan Informasi Profil Pekerjaan Konstruksi	Jumlah Data dan Informasi Profil Pekerjaan Konstruksi				1 Dokumen	30,000,000	Semua Kab/Kota, Semua Kecamatan, Semua Kelurahan	Dana Transfer Umum-Dana Alokasi Umum		Pemerataan kualitas sarana dan prasarana dan tata kelola lingkungan hidup	DPUPR	1 Dokumen	0	DINAS PEKERJAAN UMUM DAN PENATAAN RUANG
1	03	11	2.02	09	Penyusunan Data dan Informasi Tertib Penyelenggaraan Pekerjaan Konstruksi	Jumlah Data dan Informasi Tertib Penyelenggaraan Pekerjaan Konstruksi				1 Dokumen	30,000,000	Semua Kab/Kota, Semua Kecamatan, Semua Kelurahan	Dana Transfer Umum-Dana Alokasi Umum	Memperkuat Infrastruktur Untuk Mendukung Pengembangan Ekonomi Dan Pelayanan Dasar	Pemerataan kualitas sarana dan prasarana dan tata kelola lingkungan hidup	DPUPR	1 Dokumen	10,000,000	DINAS PEKERJAAN UMUM DAN PENATAAN RUANG

Penetapan Rencana Kerja Pemerintah Daerah (RKPD)
Kabupaten Blora
Tahun 2023

Kode					Urusan/ Bidang Urusan/ Program/ Kegiatan/ Sub Kegiatan	Indikator Program/ Kegiatan/ Sub Kegiatan	Target Akhir Periode RPJMD	Realisasi Capaian RKPD Tahun 2021	Prakiraan Capaian Target RKPD Tahun 2022	Capaian Kinerja dan Kerangka Pendanaan						Kelompok Sasaran	Prakiraan Maju Rencana Tahun 2024		Perangkat Daerah Penanggung Jawab
										Target 2023	Pagu Indikatif	Lokasi	Sumber Dana	Prioritas			Target	Pagu Indikatif	
														Nasional	Daerah				
1	03	11	2.02	10	Penyusunan Data dan Informasi Kecelakaan Kerja Proyek Konstruksi	Jumlah Data dan Informasi Kecelakaan Kerja Proyek Konstruksi				1 Dokumen	30,000,000	Semua Kab/Kota, Semua Kecamatan, Semua Kelurahan	Dana Transfer Umum-Dana Alokasi Umum	Memperkuat Infrastruktur Untuk Mendukung Pengembangan Ekonomi Dan Pelayanan Dasar	Pemerataan kualitas sarana dan prasarana dan tata kelola lingkungan hidup	DPUPR	1 Dokumen	10,000,000	DINAS PEKERJAAN UMUM DAN PENATAAN RUANG
1	03	11	2.02	11	Penyusunan Data dan Informasi Kegagalan Bangunan/Konstruksi	Jumlah Data dan Informasi Kegagalan Bangunan/Konstruksi				1 Dokumen	30,000,000	Semua Kab/Kota, Semua Kecamatan, Semua Kelurahan	Dana Transfer Umum-Dana Alokasi Umum	Memperkuat Infrastruktur Untuk Mendukung Pengembangan Ekonomi Dan Pelayanan Dasar		DPUPR	1 Dokumen	10,000,000	DINAS PEKERJAAN UMUM DAN PENATAAN RUANG
1	**03**	**11**	2.03		**Penerbitan Izin Usaha Jasa Konstruksi Nasional (Non Kecil dan Kecil)**	Persentase rekomendasi IUJK yang diterbitkan	%		%	100 %	**50,000,000**						100 %	**50,000,000**	
1	03	11	2.03	03	Pembinaan dan Peningkatan Kapasitas Badan Usaha Jasa Konstruksi	Jumlah Peserta yang Mengikuti Pembinaan dan Peningkatan Kapasitas Badan Usaha Jasa Konstruksi				20 Orang	50,000,000	Semua Kab/Kota, Semua Kecamatan, Semua Kelurahan	Dana Transfer Umum-Dana Alokasi Umum	Memperkuat Infrastruktur Untuk Mendukung Pengembangan Ekonomi Dan Pelayanan Dasar	Pemerataan kualitas sarana dan prasarana dan tata kelola lingkungan hidup	DPUPR	20 Orang	50,000,000	DINAS PEKERJAAN UMUM DAN PENATAAN RUANG
1	**03**	**12**			**PROGRAM PENYELENGGARAAN PENATAAN RUANG**	Persentase kesesuaian pemanfaatan ruang terhadap rencana tata ruang	%		%	100 %	**2,000,000,000**						100 %	**650,000,000**	
1	**03**	**12**	2.01		**Penetapan Rencana Tata Ruang Wilayah (RTRW) dan Rencana Rinci Tata Ruang (RRTR) Kabupaten/Kota**	Jumlah kebijakan penataan ruang yang ditetapkan	dokumen		dokumen	2 dokumen	**1,750,000,000**						2 dokumen	**150,000,000**	
1	03	12	2.01	02	Pelaksanaan Persetujuan Substansi, Evaluasi, Konsultasi Evaluasi dan Penetapan RRTR Kabupaten/Kota	Jumlah Dokumen Persetujuan Substansi, Evaluasi dan Penetapan RRTR Kabupaten/Kota Jumlah Dokumen Persetujuan Substansi, Evaluasi dan Penetapan RRTR Kabupaten/Kota				4 dokumen 0 Dokumen	1,700,000,000	Semua Kab/Kota, Semua Kecamatan, Semua Kelurahan	Dana Transfer Umum-Dana Alokasi Umum	Memperkuat Infrastruktur Untuk Mendukung Pengembangan Ekonomi Dan Pelayanan Dasar	Pemerataan kualitas sarana dan prasarana dan tata kelola lingkungan hidup	DPUPR	4 dokumen 0 Dokumen	0	DINAS PEKERJAAN UMUM DAN PENATAAN RUANG
1	03	12	2.01	04	Sosialisasi Kebijakan dan Peraturan Perundang-undangan Bidang Penataan Ruang	Jumlah Dokumen Sosialisasi Kebijakan dan Peraturan Perundang-undangan Bidang Penataan ruang Jumlah Dokumen Sosialisasi Kebijakan dan Peraturan Perundang-undangan Bidang Penataan ruang				1 dokumen 0 Dokumen	50,000,000	Semua Kab/Kota, Semua Kecamatan, Semua Kelurahan	Dana Transfer Umum-Dana Alokasi Umum	Memperkuat Infrastruktur Untuk Mendukung Pengembangan Ekonomi Dan Pelayanan Dasar	Pemerataan kualitas sarana dan prasarana dan tata kelola lingkungan hidup	DPUPR	1 dokumen 0 Dokumen	150,000,000	DINAS PEKERJAAN UMUM DAN PENATAAN RUANG
1	**03**	**12**	2.03		**Koordinasi dan Sinkronisasi Pemanfaatan Ruang Daerah Kabupaten/Kota**	Jumlah dokumen koordinasi dan sinkronisasi pemanfaatan ruang daerah kabupaten/kota	dokumen		dokumen	1 dokumen	**16,000,000**						1 dokumen	**250,000,000**	

Penetapan Rencana Kerja Pemerintah Daerah (RKPD)
Kabupaten Blora
Tahun 2023

Kode					Urusan/ Bidang Urusan/ Program/ Kegiatan/ Sub Kegiatan	Indikator Program/ Kegiatan/ Sub Kegiatan	Target Akhir Periode RPJMD	Realisasi Capaian RKPD Tahun 2021	Prakiraan Capaian Target RKPD Tahun 2022	Capaian Kinerja dan Kerangka Pendanaan						Kelompok Sasaran	Prakiraan Maju Rencana Tahun 2024		Perangkat Daerah Penanggung Jawab
										Target 2023	Pagu Indikatif	Lokasi	Sumber Dana	Prioritas			Target	Pagu Indikatif	
														Nasional	Daerah				
1	03	12	2.03	02	Sistem Informasi Penataan Ruang	Jumlah Data dan Informasi yang Dihasilkan dari Sistem Informasi Penataan Ruang				1 dokumen	16,000,000	Semua Kab/Kota, Semua Kecamatan, Semua Kelurahan	Dana Transfer Umum-Dana Alokasi Umum	Memperkuat Infrastruktur Untuk Mendukung Pengembangan Ekonomi Dan Pelayanan Dasar	Pemerataan kualitas sarana dan prasarana dan tata kelola lingkungan hidup	DPUPR	1 dokumen	150,000,000	DINAS PEKERJAAN UMUM DAN PENATAAN RUANG
1	**03**	**12**	2.04		**Koordinasi dan Sinkronisasi Pengendalian Pemanfaatan Ruang Daerah Kabupaten/Kota**	Jumlah dokumen Koordinasi dan Sinkronisasi Pengendalian Pemanfaatan Ruang Daerah Kabupaten/Kota	dokumen		dokumen	100 dokumen	**234,000,000**						100 dokumen	**100,000,000**	
1	03	12	2.04	04	Koordinasi Pelaksanaan Penataan Ruang	Jumlah Dokumen Koordinasi Pelaksanaan Penataan Ruang Jumlah Dokumen Koordinasi Pelaksanaan Penataan Ruang				1 dokumen 0 Dokumen	234,000,000	Semua Kab/Kota, Semua Kecamatan, Semua Kelurahan	Dana Transfer Umum-Dana Alokasi Umum	Memperkuat Infrastruktur Untuk Mendukung Pengembangan Ekonomi Dan Pelayanan Dasar	Pemerataan kualitas sarana dan prasarana dan tata kelola lingkungan hidup	DPUPR	1 dokumen 0 Dokumen	100,000,000	DINAS PEKERJAAN UMUM DAN PENATAAN RUANG
									TOTAL	**161,285,675,839**							**325,078,000,000**	

Penetapan Rencana Kerja Pemerintah Daerah (RKPD)
Kabupaten Blora
Tahun 2023

Kode					Urusan/ Bidang Urusan/ Program/ Kegiatan/ Sub Kegiatan	Indikator Program/ Kegiatan/ Sub Kegiatan	Target Akhir Periode RPJMD	Realisasi Capaian RKPD Tahun 2021	Prakiraan Capaian Target RKPD Tahun 2022	Capaian Kinerja dan Kerangka Pendanaan						Kelompok Sasaran	Prakiraan Maju Rencana Tahun 2024		Perangkat Daerah Penanggung Jawab
										Target 2023	Pagu Indikatif	Lokasi	Sumber Dana	Prioritas			Target	Pagu Indikatif	
														Nasional	Daerah				
1					**URUSAN PEMERINTAHAN WAJIB YANG BERKAITAN DENGAN PELAYANAN DASAR**															
1	**04**				**URUSAN PEMERINTAHAN BIDANG PERUMAHAN DAN KAWASAN PERMUKIMAN**						**10,832,868,008**								**17,301,075,000**	
1	**04**	**01**			**PROGRAM PENUNJANG URUSAN PEMERINTAHAN DAERAH KABUPATEN/KOTA**	Persentase pemenuhan urusan penunjang pemerintahan daerah	%		%	100 %	**9,289,678,008**						100 %	**10,600,904,000**	
1	**04**	**01**	2.01		**Perencanaan, Penganggaran, dan Evaluasi Kinerja Perangkat Daerah**	Persentase penyusunan perencanaan, penganggaran dan evaluasi kinerja Perangkat Daerah	%		%	100 %	**10,000,000**						100 %	**10,000,000**	
1	04	01	2.01	01	Penyusunan Dokumen Perencanaan Perangkat Daerah	Jumlah Dokumen Perencanaan Perangkat Daerah Jumlah Dokumen Perencanaan Perangkat Daerah				0 Dokumen 5 dok	5,000,000	Kab. Blora, Blora, Semua Kelurahan	Dana Transfer Umum-Dana Alokasi Umum	Memperkuat Infrastruktur Untuk Mendukung Pengembangan Ekonomi Dan Pelayanan Dasar	Peningkatan kualitas pelayanan publik yang prima (profesional, progresif, bersih dan akuntabel) dan Tata Kelola Pemerintahan	Masyarakat Kab. Blora	0 Dokumen 5 dok	5,000,000	DINAS PERUMAHAN PEMUKIMAN DAN PERHUBUNGAN
1	04	01	2.01	06	Koordinasi dan Penyusunan Laporan Capaian Kinerja dan Ikhtisar Realisasi Kinerja SKPD	Jumlah Laporan Capaian Kinerja dan Ikhtisar Realisasi Kinerja SKPD dan Laporan Hasil Koordinasi Penyusunan Laporan Capaian Kinerja dan Ikhtisar Realisasi Kinerja SKPD				2 dok	5,000,000	Kab. Blora, Blora, Semua Kelurahan	Dana Transfer Umum-Dana Alokasi Umum	Memperkuat Infrastruktur Untuk Mendukung Pengembangan Ekonomi Dan Pelayanan Dasar	Peningkatan kualitas pelayanan publik yang prima (profesional, progresif, bersih dan akuntabel) dan Tata Kelola Pemerintahan	Masyarakat Kab. Blora	2 dok	5,000,000	DINAS PERUMAHAN PEMUKIMAN DAN PERHUBUNGAN
1	**04**	**01**	2.02		**Administrasi Keuangan Perangkat Daerah**	Persentase pemenuhan administrasi keuangan perangkat daerah	%		%	100 %	**7,097,440,000**						100 %	**7,096,240,000**	
1	04	01	2.02	01	Penyediaan Gaji dan Tunjangan ASN	Jumlah Orang yang Menerima Gaji dan Tunjangan ASN				80 Orang/Bulan	7,000,000,000	Kab. Blora, Blora, Semua Kelurahan	Dana Transfer Umum-Dana Alokasi Umum	Memperkuat Infrastruktur Untuk Mendukung Pengembangan Ekonomi Dan Pelayanan Dasar	Peningkatan kualitas pelayanan publik yang prima (profesional, progresif, bersih dan akuntabel) dan Tata Kelola Pemerintahan	Masyarakat Kab. Blora	80 Orang/Bulan	7,000,000,000	DINAS PERUMAHAN PEMUKIMAN DAN PERHUBUNGAN
1	04	01	2.02	02	Penyediaan Administrasi Pelaksanaan Tugas ASN	Jumlah Dokumen Hasil Penyediaan Administrasi Pelaksanaan Tugas ASN				5 Dokumen	97,440,000	Kab. Blora, Blora, Semua Kelurahan	Dana Transfer Umum-Dana Alokasi Umum	Memperkuat Infrastruktur Untuk Mendukung Pengembangan Ekonomi Dan Pelayanan Dasar	Peningkatan kualitas pelayanan publik yang prima (profesional, progresif, bersih dan akuntabel) dan Tata Kelola Pemerintahan	Masyarakat Kab. Blora	5 Dokumen	96,240,000	DINAS PERUMAHAN PEMUKIMAN DAN PERHUBUNGAN
1	**04**	**01**	2.03		**Administrasi Barang Milik Daerah pada Perangkat Daerah**	Persentase pemenuhan Administrasi Barang Milik Daerah pada Perangkat Daerah	%		%	100 %	**2,000,000**						100 %	**2,000,000**	
1	04	01	2.03	03	Koordinasi dan Penilaian Barang Milik Daerah SKPD	Jumlah Laporan Hasil Penilaian Barang Milik Daerah dan Hasil Koordinasi Penilaian Barang Milik Daerah SKPD				1 Dok	2,000,000	Kab. Blora, Blora, Semua Kelurahan	Dana Transfer Umum-Dana Alokasi Umum	Memperkuat Infrastruktur Untuk Mendukung Pengembangan Ekonomi Dan Pelayanan Dasar	Peningkatan kualitas pelayanan publik yang prima (profesional, progresif, bersih dan akuntabel) dan Tata Kelola Pemerintahan	Masyarakat Kab. Blora	1 Dok	2,000,000	DINAS PERUMAHAN PEMUKIMAN DAN PERHUBUNGAN

Penetapan Rencana Kerja Pemerintah Daerah (RKPD)
Kabupaten Blora
Tahun 2023

Kode					Urusan/ Bidang Urusan/ Program/ Kegiatan/ Sub Kegiatan	Indikator Program/ Kegiatan/ Sub Kegiatan	Target Akhir Periode RPJMD	Realisasi Capaian RKPD Tahun 2021	Prakiraan Capaian Target RKPD Tahun 2022	Capaian Kinerja dan Kerangka Pendanaan						Kelompok Sasaran	Prakiraan Maju Rencana Tahun 2024		Perangkat Daerah Penanggung Jawab
										Target 2023	Pagu Indikatif	Lokasi	Sumber Dana	Prioritas			Target	Pagu Indikatif	
														Nasional	Daerah				
1	**04**	**01**	2.05		**Administrasi Kepegawaian Perangkat Daerah**	Pemenuhan Kebutuhan Administrasi Kepegawaian Perangkat Daerah Persentase Pemenuhan Administrasi Kepegawaian Perangkat Daerah	% %		% %	100 % 100 %	**45,000,000**						100 % 100 %	**170,000,000**	
1	04	01	2.05	02	Pengadaan Pakaian Dinas beserta Atribut Kelengkapannya	Jumlah Paket Pakaian Dinas beserta Atribut Kelengkapan				20 Paket	30,000,000	Kab. Blora, Blora, Semua Kelurahan	Dana Transfer Umum-Dana Alokasi Umum		Peningkatan kualitas dan daya saing sumber daya manusia ,	Masyarakat Kab. Blora	20 Paket	150,000,000	DINAS PERUMAHAN PEMUKIMAN DAN PERHUBUNGAN
1	04	01	2.05	10	Sosialisasi Peraturan Perundang-Undangan	Jumlah Orang yang Mengikuti Sosialisasi Peraturan Perundang-Undangan				300 Orang	15,000,000	Kab. Blora, Blora, Semua Kelurahan	Dana Transfer Umum - Dana Alokasi Umum	Meningkatkan Sumber Daya Manusia Yang Berkualitas Dan Berdaya Saing	Peningkatan kualitas pelayanan publik yang prima (profesional, progresif, bersih dan akuntabel) dan Tata Kelola Pemerintahan	Masyarakat Kab. Blora	300 Orang	20,000,000	DINAS PERUMAHAN PEMUKIMAN DAN PERHUBUNGAN
1	**04**	**01**	2.06		**Administrasi Umum Perangkat Daerah**	Persentase pemenuhan administrasi umum pada Perangkat Daerah	%		%	100 %	**556,340,000**						100 %	**560,000,000**	
1	04	01	2.06	01	Penyediaan Komponen Instalasi Listrik/Penerangan Bangunan Kantor	Jumlah Paket Komponen Instalasi Listrik/Penerangan Bangunan Kantor yang Disediakan				100 paket	20,000,000	Kab. Blora, Blora, Semua Kelurahan	Dana Transfer Umum-Dana Alokasi Umum	Meningkatkan Sumber Daya Manusia Yang Berkualitas Dan Berdaya Saing	Peningkatan kualitas pelayanan publik yang prima (profesional, progresif, bersih dan akuntabel) dan Tata Kelola Pemerintahan	Masyarakat Kab. Blora	100 paket	20,000,000	DINAS PERUMAHAN PEMUKIMAN DAN PERHUBUNGAN
1	04	01	2.06	02	Penyediaan Peralatan dan Perlengkapan Kantor	Jumlah Paket Peralatan dan Perlengkapan Kantor yang Disediakan				6 Paket	63,000,000	Kab. Blora, Blora, Semua Kelurahan	Dana Transfer Umum-Dana Alokasi Umum	Meningkatkan Sumber Daya Manusia Yang Berkualitas Dan Berdaya Saing	Peningkatan kualitas pelayanan publik yang prima (profesional, progresif, bersih dan akuntabel) dan Tata Kelola Pemerintahan	Masyarakat Kab. Blora	6 Paket	50,000,000	DINAS PERUMAHAN PEMUKIMAN DAN PERHUBUNGAN
1	04	01	2.06	04	Penyediaan Bahan Logistik Kantor	Jumlah Paket Bahan Logistik Kantor yang Disediakan				12 Paket/bulan	223,340,000	Kab. Blora, Blora, Semua Kelurahan	Dana Transfer Umum-Dana Alokasi Umum	Meningkatkan Sumber Daya Manusia Yang Berkualitas Dan Berdaya Saing	Peningkatan kualitas pelayanan publik yang prima (profesional, progresif, bersih dan akuntabel) dan Tata Kelola Pemerintahan	Masyarakat Kab. Blora	12 Paket/bulan	240,000,000	DINAS PERUMAHAN PEMUKIMAN DAN PERHUBUNGAN
1	04	01	2.06	05	Penyediaan Barang Cetakan dan Penggandaan	Jumlah Paket Barang Cetakan dan Penggandaan yang Disediakan				12 Bulan	60,000,000	Kab. Blora, Blora, Semua Kelurahan	Dana Transfer Umum-Dana Alokasi Umum	Meningkatkan Sumber Daya Manusia Yang Berkualitas Dan Berdaya Saing	Peningkatan kualitas pelayanan publik yang prima (profesional, progresif, bersih dan akuntabel) dan Tata Kelola Pemerintahan	Masyarakat Kab. Blora	12 Bulan	60,000,000	DINAS PERUMAHAN PEMUKIMAN DAN PERHUBUNGAN
1	04	01	2.06	06	Penyediaan Bahan Bacaan dan Peraturan Perundang-undangan	Jumlah Dokumen Bahan Bacaan dan Peraturan Perundang-Undangan yang Disediakan				12 Dokumen	20,000,000	Kab. Blora, Blora, Semua Kelurahan	Dana Transfer Umum-Dana Alokasi Umum	Meningkatkan Sumber Daya Manusia Yang Berkualitas Dan Berdaya Saing	Peningkatan kualitas pelayanan publik yang prima (profesional, progresif, bersih dan akuntabel) dan Tata Kelola Pemerintahan	Masyarakat Kab. Blora	12 Dokumen	20,000,000	DINAS PERUMAHAN PEMUKIMAN DAN PERHUBUNGAN

Penetapan Rencana Kerja Pemerintah Daerah (RKPD)
Kabupaten Blora
Tahun 2023

Kode					Urusan/ Bidang Urusan/ Program/ Kegiatan/ Sub Kegiatan	Indikator Program/ Kegiatan/ Sub Kegiatan	Target Akhir Periode RPJMD	Realisasi Capaian RKPD Tahun 2021	Prakiraan Capaian Target RKPD Tahun 2022	Capaian Kinerja dan Kerangka Pendanaan						Kelompok Sasaran	Prakiraan Maju Rencana Tahun 2024		Perangkat Daerah Penanggung Jawab
										Target 2023	Pagu Indikatif	Lokasi	Sumber Dana	Prioritas			Target	Pagu Indikatif	
														Nasional	Daerah				
1	04	01	2.06	09	Penyelenggaraan Rapat Koordinasi dan Konsultasi SKPD	Jumlah Laporan Penyelenggaraan Rapat Koordinasi dan Konsultasi SKPD				12 Laporan	170,000,000		Dana Transfer Umum-Dana Alokasi Umum	Meningkatkan Sumber Daya Manusia Yang Berkualitas Dan Berdaya Saing	Peningkatan kualitas pelayanan publik yang prima (profesional, progresif, bersih dan akuntabel) dan Tata Kelola Pemerintahan	Masyarakat Kab. Blora	12 Laporan	170,000,000	DINAS PERUMAHAN PEMUKIMAN DAN PERHUBUNGAN
1	**04**	**01**	2.07		**Pengadaan Barang Milik Daerah Penunjang Urusan Pemerintah Daerah**						**5,014,008**							**1,050,000,000**	
1	04	01	2.07	09	Pengadaan Gedung Kantor atau Bangunan Lainnya	Jumlah Unit Gedung Kantor atau Bangunan Lainnya yang Disediakan				1 Unit	5,014,008	Kab. Blora, Blora, Semua Kelurahan	Dana Transfer Umum-Dana Alokasi Umum		Peningkatan kualitas pelayanan publik yang prima (profesional, progresif, bersih dan akuntabel) dan Tata Kelola Pemerintahan		1 Unit	700,000,000	DINAS PERUMAHAN PEMUKIMAN DAN PERHUBUNGAN
1	**04**	**01**	2.08		**Penyediaan Jasa Penunjang Urusan Pemerintahan Daerah**	Persentase Penyediaan jasa penunjang Urusan Pemerintahan Daerah	%		%	100 %	**1,313,884,000**						100 %	**1,311,664,000**	
1	04	01	2.08	01	Penyediaan Jasa Surat Menyurat	Jumlah Laporan Penyediaan Jasa Surat Menyurat				12 Laporan/bulan	7,000,000	Kab. Blora, Blora, Semua Kelurahan	Dana Transfer Umum-Dana Alokasi Umum	Memperkuat Infrastruktur Untuk Mendukung Pengembangan Ekonomi Dan Pelayanan Dasar	Peningkatan kualitas pelayanan publik yang prima (profesional, progresif, bersih dan akuntabel) dan Tata Kelola Pemerintahan	Masyarakat Kab. Blora	12 Laporan/bulan	7,000,000	DINAS PERUMAHAN PEMUKIMAN DAN PERHUBUNGAN
1	04	01	2.08	02	Penyediaan Jasa Komunikasi, Sumber Daya Air dan Listrik	Jumlah Laporan Penyediaan Jasa Komunikasi, Sumber Daya Air dan Listrik yang Disediakan				12 Laporan/bulan	241,500,000	Kab. Blora, Blora, Semua Kelurahan	Dana Transfer Umum-Dana Alokasi Umum	Memperkuat Infrastruktur Untuk Mendukung Pengembangan Ekonomi Dan Pelayanan Dasar	Peningkatan kualitas pelayanan publik yang prima (profesional, progresif, bersih dan akuntabel) dan Tata Kelola Pemerintahan	Masyarakat Kab. Blora	12 Laporan/bulan	241,500,000	DINAS PERUMAHAN PEMUKIMAN DAN PERHUBUNGAN
1	04	01	2.08	03	Penyediaan Jasa Peralatan dan Perlengkapan Kantor	Jumlah Laporan Penyediaan Jasa Peralatan dan Perlengkapan Kantor yang Disediakan				12 Laporan/bulan	30,000,000	Kab. Blora, Blora, Semua Kelurahan	Dana Transfer Umum-Dana Alokasi Umum	Memperkuat Infrastruktur Untuk Mendukung Pengembangan Ekonomi Dan Pelayanan Dasar	Peningkatan kualitas pelayanan publik yang prima (profesional, progresif, bersih dan akuntabel) dan Tata Kelola Pemerintahan	Masyarakat Kab. Blora	12 Laporan/bulan	30,000,000	DINAS PERUMAHAN PEMUKIMAN DAN PERHUBUNGAN
1	04	01	2.08	04	Penyediaan Jasa Pelayanan Umum Kantor	Jumlah Laporan Penyediaan Jasa Pelayanan Umum Kantor yang Disediakan				12 Laporan/bulan	1,035,384,000	Kab. Blora, Blora, Semua Kelurahan	Dana Transfer Umum-Dana Alokasi Umum	Memperkuat Infrastruktur Untuk Mendukung Pengembangan Ekonomi Dan Pelayanan Dasar	Peningkatan kualitas pelayanan publik yang prima (profesional, progresif, bersih dan akuntabel) dan Tata Kelola Pemerintahan	Masyarakat Kab. Blora	12 Laporan/bulan	1,033,164,000	DINAS PERUMAHAN PEMUKIMAN DAN PERHUBUNGAN
1	**04**	**01**	2.09		**Pemeliharaan Barang Milik Daerah Penunjang Urusan Pemerintahan Daerah**	Persentase barang milik daerah Penunjang Urusan Pemerintahan Daerah	%		%	100 %	**260,000,000**						100 %	**401,000,000**	
1	04	01	2.09	02	Penyediaan Jasa Pemeliharaan, Biaya Pemeliharaan, Pajak dan Perizinan Kendaraan Dinas Operasional atau Lapangan	Jumlah Kendaraan Dinas Operasional atau Lapangan yang Dipelihara dan dibayarkan Pajak dan Perizinannya				44 Unit	205,000,000	Kab. Blora, Blora, Semua Kelurahan	Dana Transfer Umum-Dana Alokasi Umum	Memperkuat Infrastruktur Untuk Mendukung Pengembangan Ekonomi Dan Pelayanan Dasar	Peningkatan kualitas pelayanan publik yang prima (profesional, progresif, bersih dan akuntabel) dan Tata Kelola Pemerintahan	Masyarakat Kab. Blora	44 Unit	200,000,000	DINAS PERUMAHAN PEMUKIMAN DAN PERHUBUNGAN

Penetapan Rencana Kerja Pemerintah Daerah (RKPD)
Kabupaten Blora
Tahun 2023

Kode					Urusan/ Bidang Urusan/ Program/ Kegiatan/ Sub Kegiatan	Indikator Program/ Kegiatan/ Sub Kegiatan	Target Akhir Periode RPJMD	Realisasi Capaian RKPD Tahun 2021	Prakiraan Capaian Target RKPD Tahun 2022	Capaian Kinerja dan Kerangka Pendanaan						Kelompok Sasaran	Prakiraan Maju Rencana Tahun 2024		Perangkat Daerah Penanggung Jawab
										Target 2023	Pagu Indikatif	Lokasi	Sumber Dana	Prioritas			Target	Pagu Indikatif	
														Nasional	Daerah				
1	04	01	2.09	05	Pemeliharaan Mebel	Jumlah Mebel yang Dipelihara Jumlah Mebel yang Dipelihara				0 Unit 41 buah	5,000,000	Kab. Blora, Blora, Semua Kelurahan	Dana Transfer Umum-Dana Alokasi Umum	Memperkuat Infrastruktur Untuk Mendukung Pengembangan Ekonomi Dan Pelayanan Dasar	Peningkatan kualitas pelayanan publik yang prima (profesional, progresif, bersih dan akuntabel) dan Tata Kelola Pemerintahan	Masyarakat Kab. Blora	0 Unit 41 buah	1,000,000	DINAS PERUMAHAN PEMUKIMAN DAN PERHUBUNGAN
1	04	01	2.09	09	Pemeliharaan/Rehabilitasi Gedung Kantor dan Bangunan Lainnya	Jumlah Gedung Kantor dan Bangunan Lainnya yang Dipelihara/Direhabilitasi				2 Unit	50,000,000	Kab. Blora, Blora, Semua Kelurahan	Dana Transfer Umum-Dana Alokasi Umum	Memperkuat Infrastruktur Untuk Mendukung Pengembangan Ekonomi Dan Pelayanan Dasar	Peningkatan kualitas pelayanan publik yang prima (profesional, progresif, bersih dan akuntabel) dan Tata Kelola Pemerintahan	Masyarakat Kab. Blora	2 Unit	100,000,000	DINAS PERUMAHAN PEMUKIMAN DAN PERHUBUNGAN
1	**04**	**02**			**PROGRAM PENGEMBANGAN PERUMAHAN**	Persentase Warga Negara korban bencana yang memperoleh rumah layak huni Persentase Warga Negara yang terkena relokasi akibat program Pemerintah Daerah kabupaten/kota yang memperoleh fasilitasi penyediaan rumah yang layak huni	% %		% %	100 % 100 %	**373,000,000**						100 % 100 %	**1,040,000,000**	
1	**04**	**02**	2.01		**Pendataan Penyediaan dan Rehabilitasi Rumah Korban Bencana atau Relokasi Program Kabupaten/Kota**	Jumlah laporan perencanaan/ monitoring/ evaluasi	Dokument		Dokument	3 Dokument	**35,000,000**						3 Dokument	**165,000,000**	
1	04	02	2.01	01	Identifikasi Perumahan di Lokasi Rawan Bencana atau Terkena Relokasi Program Kabupaten/Kota	Jumlah Dokumen Data Rumah di Lokasi Rawan Bencana dan Lokasi yang Berpotensi Terkena Relokasi Program Kabupaten/Kota				1 Dokumen	10,000,000	Kab. Blora, Blora, Semua Kelurahan	Dana Transfer Umum-Dana Alokasi Umum	Mengembangkan Wilayah Untuk Mengurangi Kesenjangan Dan Menjamin Pemerataan	Peningkatan kondusifitas wilayah dan harmoni sosial masyarakat	Masyarakat Kab. Blora	1 Dokumen	50,000,000	DINAS PERUMAHAN PEMUKIMAN DAN PERHUBUNGAN
1	04	02	2.01	03	Pengumpulan Data Rumah Korban Bencana Kejadian Sebelumnya yang Belum Tertangani	Jumlah Dokumen Data Rumah Korban Bencana Kabupaten/Kota Kejadian Sebelumnya yang Belum Tertangani				1 Dokumen	10,000,000		PENDAPATAN ASLI DAERAH (PAD)		Penguatan pertumbuhan ekonomi daerah yang inklusif	Masyarakat Kab. Blora	1 Dokumen	0	DINAS PERUMAHAN PEMUKIMAN DAN PERHUBUNGAN
1	04	02	2.01	04	Pendataan Tingkat Kerusakan Rumah Akibat Bencana	Jumlah Dokumen data Rumah yang Terkena Bencana Kabupaten/Kota berdasarkan Tingkat Kerusakan Rumah				1 Dokumen	10,000,000	Kab. Blora, Blora, Semua Kelurahan	Dana Transfer Umum-Dana Alokasi Umum	Mengembangkan Wilayah Untuk Mengurangi Kesenjangan Dan Menjamin Pemerataan	Peningkatan kondusifitas wilayah dan harmoni sosial masyarakat	Masyarakat Kab. Blora	1 Dokumen	45,000,000	DINAS PERUMAHAN PEMUKIMAN DAN PERHUBUNGAN

Penetapan Rencana Kerja Pemerintah Daerah (RKPD)
Kabupaten Blora
Tahun 2023

Kode					Urusan/ Bidang Urusan/ Program/ Kegiatan/ Sub Kegiatan	Indikator Program/ Kegiatan/ Sub Kegiatan	Target Akhir Periode RPJMD	Realisasi Capaian RKPD Tahun 2021	Prakiraan Capaian Target RKPD Tahun 2022	Capaian Kinerja dan Kerangka Pendanaan						Kelompok Sasaran	Prakiraan Maju Rencana Tahun 2024		Perangkat Daerah Penanggung Jawab
										Target 2023	Pagu Indikatif	Lokasi	Sumber Dana	Prioritas			Target	Pagu Indikatif	
														Nasional	Daerah				
1	04	02	2.01	05	Pendataan dan Verifikasi Penerima Rumah bagi Korban Bencana Alam atau Terkena Relokasi Program Kabupaten/Kota	Jumlah Dokumen Data Calon Penerima Rumah bagi Korban Bencana Kabupaten/Kota atau yang Terkena Relokasi Program Kabupaten/Kota yang Terverifikasi Jumlah Dokumen data Rumah yang Terkena Bencana Kabupaten/Kota berdasarkan Tingkat Kerusakan Rumah				0 Dokumen 1 Dokumen	5,000,000		PENDAPATAN ASLI DAERAH (PAD)		Penguatan pertumbuhan ekonomi daerah yang inklusif	Masyarakat Kab. Blora	0 Dokumen 1 Dokumen	30,000,000	DINAS PERUMAHAN PEMUKIMAN DAN PERHUBUNGAN
1	**04**	**02**	2.02		**Sosialisasi dan Persiapan Penyediaan dan Rehabilitasi Rumah Korban Bencana atau Relokasi Program Kabupaten/Kota**						**5,000,000**							**100,000,000**	
1	04	02	2.02	01	Sosialisasi Standar Teknis Penyediaan dan Rehabilitasi Rumah kepada Masyarakat/Sukarelawan Tanggap Bencana	Jumlah Orang/Sukarelawan yang Mengikuti Sosialisasi Standar Teknis Penyediaan dan Rehabilitasi Rumah Korban Bencana Kabupaten/Kota				30 Orang	5,000,000		PENDAPATAN ASLI DAERAH (PAD)		Penguatan pertumbuhan ekonomi daerah yang inklusif		30 Orang	0	DINAS PERUMAHAN PEMUKIMAN DAN PERHUBUNGAN
1	**04**	**02**	2.03		**Pembangunan dan Rehabilitasi Rumah Korban Bencana atau Relokasi Program Kabupaten/Kota**						**17,000,000**							**450,000,000**	
1	04	02	2.03	01	Rehabilitasi Rumah bagi Korban Bencana	Jumlah Rumah Korban Bencana Kabupaten/Kota yang Terehabilitasi				20 Unit Rumah	17,000,000	Kab. Blora, Blora, Semua Kelurahan	Dana Transfer Umum-Dana Alokasi Umum		Penguatan pertumbuhan ekonomi daerah yang inklusif		20 Unit Rumah	200,000,000	DINAS PERUMAHAN PEMUKIMAN DAN PERHUBUNGAN
1	**04**	**02**	2.05		**Pembinaan Pengelolaan Rumah Susun Umum dan/atau Rumah Khusus**	Jumlah Rumah Sususun yang dikelola	unit		unit	1 unit	**311,000,000**						1 unit	**310,000,000**	
1	04	02	2.05	02	Penatausahaan Pemanfaatan Rumah Susun Umum dan/atau Rumah Khusus	Jumlah Dokumen Pemanfaatan Rumah Susun Umum dan/atau Rumah Khusus				1 Dokumen	311,000,000	Kab. Blora, Blora, Semua Kelurahan	Dana Transfer Umum-Dana Alokasi Umum	Memperkuat Infrastruktur Untuk Mendukung Pengembangan Ekonomi Dan Pelayanan Dasar	Peningkatan kualitas pelayanan publik yang prima (profesional, progresif, bersih dan akuntabel) dan Tata Kelola Pemerintahan	Masyarakat Kab. Blora	1 Dokumen	310,000,000	DINAS PERUMAHAN PEMUKIMAN DAN PERHUBUNGAN
1	**04**	**02**	2.07		**Penerbitan Sertifikat Kepemilikan Bangunan Gedung (SKGB)**						**5,000,000**							**15,000,000**	
1	04	02	2.07	01	Koordinasi dan Sinkronisasi Penerbitan Sertifikat Kepemilikan Bangunan Gedung (SKGB)	Jumlah Orang/Sukarelawan yang Mengikuti Sosialisasi Standar Teknis Penyediaan dan Rehabilitasi Rumah Korban Bencana Kabupaten/Kota				30 Orang	5,000,000		PENDAPATAN ASLI DAERAH (PAD)		Peningkatan kualitas pelayanan publik yang prima (profesional, progresif, bersih dan akuntabel) dan Tata Kelola Pemerintahan		30 Orang	15,000,000	DINAS PERUMAHAN PEMUKIMAN DAN PERHUBUNGAN
1	**04**	**03**			**PROGRAM KAWASAN PERMUKIMAN**						**923,190,000**							**3,110,171,000**	

Penetapan Rencana Kerja Pemerintah Daerah (RKPD)
Kabupaten Blora
Tahun 2023

Kode					Urusan/ Bidang Urusan/ Program/ Kegiatan/ Sub Kegiatan	Indikator Program/ Kegiatan/ Sub Kegiatan	Target Akhir Periode RPJMD	Realisasi Capaian RKPD Tahun 2021	Prakiraan Capaian Target RKPD Tahun 2022	Capaian Kinerja dan Kerangka Pendanaan						Kelompok Sasaran	Prakiraan Maju Rencana Tahun 2024		Perangkat Daerah Penanggung Jawab
										Target 2023	Pagu Indikatif	Lokasi	Sumber Dana	Prioritas			Target	Pagu Indikatif	
														Nasional	Daerah				
1	**04**	**03**	2.01		**Penerbitan Izin Pembangunan dan Pengembangan Kawasan Permukiman**						**50,000,000**							**50,000,000**	
1	04	03	2.01	02	Penyusunan dan/atau Review serta Legalisasi Rencana Pembangunan dan Pengembangan Kawasan Permukiman dan Permukiman Kumuh	Jumlah Dokumen Rencana Pembangunan dan Pengembangan Kawasan Permukiman dan Permukiman Kumuh yang Tersusun dan/atau Tereview serta Terlegalisasi				1 Dokumen	50,000,000	Kab. Blora, Blora, Semua Kelurahan	Dana Transfer Umum-Dana Alokasi Umum		Penguatan pertumbuhan ekonomi daerah yang inklusif		1 Dokumen	50,000,000	DINAS PERUMAHAN PEMUKIMAN DAN PERHUBUNGAN
1	**04**	**03**	2.02		**Penataan dan Peningkatan Kualitas Kawasan Permukiman Kumuh dengan Luas di Bawah 10 (Sepuluh) Ha**						**90,000,000**							**40,000,000**	
1	04	03	2.02	01	Survei dan Penetapan Lokasi Perumahan dan Permukiman Kumuh	Jumlah Hasil Survei dan Penetapan Lokasi Perumahan dan Permukiman Kumuh				1 Dokumen	10,000,000	Kab. Blora, Blora, Semua Kelurahan	Dana Transfer Umum-Dana Alokasi Umum		Peningkatan kondusifitas wilayah dan harmoni sosial masyarakat		1 Dokumen	10,000,000	DINAS PERUMAHAN PEMUKIMAN DAN PERHUBUNGAN
1	04	03	2.02	02	Penyusunan Rencana Pencegahan dan Peningkatan Kualitas Perumahan Kumuh dan Permukiman Kumuh	Jumlah Dokumen Rencana Pencegahan dan Peningkatan Kualitas Perumahan Kumuh dan Permukiman Kumuh				1 Dokumen	30,000,000	Kab. Blora, Blora, Semua Kelurahan	Dana Transfer Umum-Dana Alokasi Umum		Penguatan pertumbuhan ekonomi daerah yang inklusif		1 Dokumen	20,000,000	DINAS PERUMAHAN PEMUKIMAN DAN PERHUBUNGAN
1	04	03	2.02	08	Penyusunan/Review/Legalisasi Kebijakan Bidang PKP						50,000,000	Kab. Blora, Blora, Semua Kelurahan	Dana Transfer Umum-Dana Alokasi Umum		Penguatan pertumbuhan ekonomi daerah yang inklusif			10,000,000	DINAS PERUMAHAN PEMUKIMAN DAN PERHUBUNGAN
1	**04**	**03**	2.03		**Peningkatan Kualitas Kawasan Permukiman Kumuh dengan Luas di Bawah 10 (Sepuluh) Ha**	Jumlah Laporan Izin Pembangunan Dan Pengembangan Kawasan Permukiman yang dibuat	dok		dok	5 dok	**783,190,000**						5 dok	**3,020,171,000**	
1	04	03	2.03	01	Penyusunan Rencana Tapak (Site Plan) dan Detail Engineering Design (DED) Peremajaan/Pemugaran Permukiman Kumuh	Jumlah Rencana Tapak (Site Plan) dan Detail Engineering Design (DED) Peremajaan/Pemugaran Permukiman Kumuh				1 Dokumen	50,000,000	Kab. Blora, Blora, Semua Kelurahan	Dana Transfer Umum-Dana Alokasi Umum		Penguatan pertumbuhan ekonomi daerah yang inklusif	Masyarakat Kab. Blora	1 Dokumen	100,000,000	DINAS PERUMAHAN PEMUKIMAN DAN PERHUBUNGAN
1	04	03	2.03	02	Perbaikan Rumah Tidak Layak Huni	Jumlah Rumah Tidak Layak Huni yang Diperbaiki				150 Unit Rumah	728,190,000	Kab. Blora, Blora, Semua Kelurahan	Dana Transfer Umum-Dana Alokasi Umum	Mengembangkan Wilayah Untuk Mengurangi Kesenjangan Dan Menjamin Pemerataan	Peningkatan kondusifitas wilayah dan harmoni sosial masyarakat	Masyarakat Kab. Blora	150 Unit Rumah	2,910,171,000	DINAS PERUMAHAN PEMUKIMAN DAN PERHUBUNGAN
1	04	03	2.03	07	Pendataan dan Verifikasi Penyelenggaraan Kawasan Permukiman Kumuh	Jumlah Dokumen Data Permukiman Kumuh yang Terverifikasi				1 Dokumen	5,000,000	Kab. Blora, Blora, Semua Kelurahan	Dana Transfer Umum-Dana Alokasi Umum		Penguatan pertumbuhan ekonomi daerah yang inklusif	Masyarakat Kab. Blora	1 Dokumen	10,000,000	DINAS PERUMAHAN PEMUKIMAN DAN PERHUBUNGAN
1	**04**	**05**			**PROGRAM PENINGKATAN PRASARANA, SARANA DAN UTILITAS UMUM (PSU)**	Persentase perumahan memiliki sarana utilitas umum	%		%	100 %	**247,000,000**						100 %	**2,550,000,000**	
1	**04**	**05**	2.01		**Urusan Penyelenggaraan PSU Perumahan**	Prosentase sarana prasarana perumahan yang di tingkatkan	%		%	100 %	**247,000,000**						100 %	**2,550,000,000**	

Penetapan Rencana Kerja Pemerintah Daerah (RKPD)
Kabupaten Blora
Tahun 2023

Kode					Urusan/ Bidang Urusan/ Program/ Kegiatan/ Sub Kegiatan	Indikator Program/ Kegiatan/ Sub Kegiatan	Target Akhir Periode RPJMD	Realisasi Capaian RKPD Tahun 2021	Prakiraan Capaian Target RKPD Tahun 2022	Capaian Kinerja dan Kerangka Pendanaan						Kelompok Sasaran	Prakiraan Maju Rencana Tahun 2024		Perangkat Daerah Penanggung Jawab
										Target 2023	Pagu Indikatif	Lokasi	Sumber Dana	Prioritas			Target	Pagu Indikatif	
														Nasional	Daerah				
1	04	05	2.01	01	Perencanaan Penyediaan PSU Perumahan	Jumlah Dokumen Perencanaan Penyediaan PSU Perumahan				1 Dokumen	10,000,000		PENDAPATAN ASLI DAERAH (PAD)		Pemerataan kualitas sarana dan prasarana dan tata kelola lingkungan hidup	Masyarakat Kab. Blora	1 Dokumen	0	DINAS PERUMAHAN PEMUKIMAN DAN PERHUBUNGAN
1	04	05	2.01	02	Penyediaan Prasarana, Sarana, dan Utilitas Umum di Perumahan untuk Menunjang Fungsi Hunian	Jumlah Lokasi Perumahan yang Disediakan Prasarana, Sarana, dan Utilitas Umum yang Menunjang Fungsi Hunian Jumlah Lokasi Perumahan yang Disediakan Prasarana, Sarana, dan Utilitas Umum yang Menunjang Fungsi Hunian				3 Lokasi 0 Lokasi	200,000,000	Kab. Blora, Blora, Semua Kelurahan	Dana Transfer Umum-Dana Alokasi Umum	Mengembangkan Wilayah Untuk Mengurangi Kesenjangan Dan Menjamin Pemerataan	Peningkatan kondusifitas wilayah dan harmoni sosial masyarakat	Masyarakat Kab. Blora	3 Lokasi 0 Lokasi	2,500,000,000	DINAS PERUMAHAN PEMUKIMAN DAN PERHUBUNGAN
1	04	05	2.01	03	Koordinasi dan Sinkronisasi dalam rangka Penyediaan Prasarana, Sarana, dan Utilitas Umum Perumahan	Jumlah Laporan Hasil Koordinasi dan Sinkronisasi dalam rangka Penyediaan Prasarana, Sarana, dan Utilitas Umum Perumahan				1 Laporan	20,000,000	Kab. Blora, Blora, Semua Kelurahan	Dana Transfer Umum-Dana Alokasi Umum		Pemerataan kualitas sarana dan prasarana dan tata kelola lingkungan hidup	Masyarakat Kab. Blora	1 Laporan	50,000,000	DINAS PERUMAHAN PEMUKIMAN DAN PERHUBUNGAN
1	04	05	2.01	04	Verifikasi dan Penyerahan PSU Permukiman dari Pengembang	Jumlah Laporan Hasil Serah Terima PSU Perumahan yang Terverifikasi dari Pengembang				1 Laporan	17,000,000		PENDAPATAN ASLI DAERAH (PAD)		Pemerataan kualitas sarana dan prasarana dan tata kelola lingkungan hidup	Masyarakat Kab. Blora	1 Laporan	0	DINAS PERUMAHAN PEMUKIMAN DAN PERHUBUNGAN
2					**URUSAN PEMERINTAHAN WAJIB YANG TIDAK BERKAITAN DENGAN PELAYANAN DASAR**														
2	**10**				**URUSAN PEMERINTAHAN BIDANG PERTANAHAN**						**10,000,000**							**190,000,000**	
2	**10**	**02**			**PROGRAM PENGELOLAAN IZIN LOKASI**						**10,000,000**							**60,000,000**	
2	**10**	**02**	2.01		**Pemberian Izin Lokasi Dalam 1 (satu) Daerah Kabupaten/Kota**						**10,000,000**							**60,000,000**	
2	10	02	2.01	01	Koordinasi dan Sinkronisasi Pemberian Izin Lokasi Penanaman Modal dan Kemudahan Berusaha						10,000,000	Semua Kab/Kota, Semua Kecamatan, Semua Kelurahan	PENDAPATAN ASLI DAERAH (PAD)		Penguatan pertumbuhan ekonomi daerah yang inklusif			60,000,000	DINAS PERUMAHAN PEMUKIMAN DAN PERHUBUNGAN
2	**15**				**URUSAN PEMERINTAHAN BIDANG PERHUBUNGAN**						**7,383,660,000**							**8,144,000,000**	
2	**15**	**02**			**PROGRAM PENYELENGGARAAN LALU LINTAS DAN ANGKUTAN JALAN (LLAJ)**	Persentase kendaraan (angkutan umum dan angkutan barang) yang lulus uji KIR Persentase sarana dan prasarana keselamatan dan keamananan transportasi darat (rambu, marka, guardrail, APILL, dll) pada jalan kabupaten dalam kondisi baik Persentase terminal Penumpang Type C dalam kondisi baik	% % %		% % %	92 % 87 % 100 %	**7,383,660,000**						92 % 87 % 100 %	**8,124,000,000**	

Penetapan Rencana Kerja Pemerintah Daerah (RKPD)
Kabupaten Blora
Tahun 2023

Kode					Urusan/ Bidang Urusan/ Program/ Kegiatan/ Sub Kegiatan	Indikator Program/ Kegiatan/ Sub Kegiatan	Target Akhir Periode RPJMD	Realisasi Capaian RKPD Tahun 2021	Prakiraan Capaian Target RKPD Tahun 2022	Capaian Kinerja dan Kerangka Pendanaan						Kelompok Sasaran	Prakiraan Maju Rencana Tahun 2024		Perangkat Daerah Penanggung Jawab
										Target 2023	Pagu Indikatif	Lokasi	Sumber Dana	Prioritas			Target	Pagu Indikatif	
														Nasional	Daerah				
2	**15**	**02**	2.02		**Penyediaan Perlengkapan Jalan di Jalan Kabupaten/Kota**	Prosentase pemenuhan perlengkapan jalan	%		%	100 %	**6,113,660,000**						100 %	**4,700,000,000**	
2	15	02	2.02	02	Penyediaan Perlengkapan Jalan di Jalan Kabupaten/Kota	Jumlah Perlengkapan Jalan di Jalan Kabupaten/Kota yang Tersedia				600 Unit	4,985,000,000	Kab. Blora, Blora, Semua Kelurahan	Dana Transfer Umum-Dana Alokasi Umum	Memperkuat Infrastruktur Untuk Mendukung Pengembangan Ekonomi Dan Pelayanan Dasar	Penguatan pertumbuhan ekonomi daerah yang inklusif	Masyarakat Kab. Blora	600 Unit	3,700,000,000	DINAS PERUMAHAN PEMUKIMAN DAN PERHUBUNGAN
2	15	02	2.02	04	Rehabilitasi dan Pemeliharaan Perlengkapan Jalan	Jumlah Perlengkapan Jalan yang Terehabilitasi dan Terpelihara				2400 Unit	1,128,660,000	Kab. Blora, Blora, Semua Kelurahan	Dana Transfer Umum-Dana Alokasi Umum	Memperkuat Infrastruktur Untuk Mendukung Pengembangan Ekonomi Dan Pelayanan Dasar	Penguatan pertumbuhan ekonomi daerah yang inklusif	Masyarakat Kab. Blora	2400 Unit	1,000,000,000	DINAS PERUMAHAN PEMUKIMAN DAN PERHUBUNGAN
2	**15**	**02**	2.03		**Pengelolaan Terminal Penumpang Tipe C**	Persentase terminal tipe C dalam kondisi baik	%		%	100 %	**500,759,000**						100 %	**2,100,000,000**	
2	15	02	2.03	02	Pembangunan Gedung Terminal	Jumlah Gedung Terminal yang Terbangun				1 Unit	350,000,000	Kab. Blora, Blora, Semua Kelurahan	Dana Transfer Umum-Dana Alokasi Umum	Memperkuat Infrastruktur Untuk Mendukung Pengembangan Ekonomi Dan Pelayanan Dasar	Penguatan pertumbuhan ekonomi daerah yang inklusif	Masyarakat Kab. Blora	1 Unit	2,000,000,000	DINAS PERUMAHAN PEMUKIMAN DAN PERHUBUNGAN
2	15	02	2.03	04	Rehabilitasi dan Pemeliharaan Terminal (Fasilitas Utama dan Pendukung)	Jumlah Terminal (Fasilitas Utama dan Pendukung) yang Direhabilitasi dan Dipelihara				1 Unit	150,759,000	Kab. Blora, Blora, Semua Kelurahan	Dana Transfer Umum-Dana Alokasi Umum	Memperkuat Infrastruktur Untuk Mendukung Pengembangan Ekonomi Dan Pelayanan Dasar	Penguatan pertumbuhan ekonomi daerah yang inklusif	Masyarakat Kab. Blora	1 Unit	100,000,000	DINAS PERUMAHAN PEMUKIMAN DAN PERHUBUNGAN
2	**15**	**02**	2.04		**Penerbitan Izin Penyelenggaraan dan Pembangunan Fasilitas Parkir**	Jumlah Dokumen Database Parkir	dok		dok	1 dok	**49,241,000**						1 dok	**110,000,000**	
2	15	02	2.04	02	Koordinasi dan Sinkronisasi Pengawasan Pelaksanaan Izin Penyelenggaraan dan Pembangunan Fasilitas Parkir Kewenangan Kabupaten/Kota	Jumlah Laporan Koordinasi dan Sinkronisasi Pengawasan Pelaksanaan Izin Penyelenggaraan dan Terbangunnya Fasilitas Parkir Kewenangan Kabupaten/Kota				1 Dok	49,241,000	Kab. Blora, Blora, Semua Kelurahan	Dana Transfer Umum-Dana Alokasi Umum	Memperkuat Infrastruktur Untuk Mendukung Pengembangan Ekonomi Dan Pelayanan Dasar	Penguatan pertumbuhan ekonomi daerah yang inklusif	Masyarakat Kab. Blora	1 Dok	110,000,000	DINAS PERUMAHAN PEMUKIMAN DAN PERHUBUNGAN
2	**15**	**02**	2.05		**Pengujian Berkala Kendaraan Bermotor**	Prosentase Kendaraan Umum yang Lulus Uji	%		%	100 %	**260,000,000**						100 %	**529,500,000**	
2	15	02	2.05	01	Penyediaan Sarana dan Prasarana Pengujian Berkala Kendaraan Bermotor	Jumlah Sarana dan Prasarana Pengujian Berkala Kendaraan Bermotor yang Tersedia				1 Paket	10,000,000	Kab. Blora, Blora, Semua Kelurahan	Dana Transfer Umum-Dana Alokasi Umum	Memperkuat Stabilitas Polhukhankam Dan Transformasi Pelayanan Publik	Peningkatan kondusifitas wilayah dan harmoni sosial masyarakat	Masyarakat Kab Blora	1 Paket	40,000,000	DINAS PERUMAHAN PEMUKIMAN DAN PERHUBUNGAN
2	15	02	2.05	03	Registrasi Kendaraan Wajib Uji Berkala Kendaraan Bermotor	Jumlah Kendaraan Wajib Uji Berkala Kendaraan Bermotor yang Terdaftar				1 Unit	10,000,000	Kab. Blora, Blora, Semua Kelurahan	Dana Transfer Umum-Dana Alokasi Umum	Memperkuat Stabilitas Polhukhankam Dan Transformasi Pelayanan Publik	Peningkatan kondusifitas wilayah dan harmoni sosial masyarakat	Masyarakat Kab Blora	1 Unit	10,000,000	DINAS PERUMAHAN PEMUKIMAN DAN PERHUBUNGAN
2	15	02	2.05	04	Penyediaan Bukti Lulus Uji Pengujian Berkala Kendaraan Bermotor	Jumlah Dokumen Bukti Lulus Uji Pengujian Berkala Kendaraan Bermotor				5000 Dokumen	25,000,000	Kab. Blora, Blora, Semua Kelurahan	Dana Transfer Umum-Dana Alokasi Umum	Memperkuat Stabilitas Polhukhankam Dan Transformasi Pelayanan Publik	Peningkatan kondusifitas wilayah dan harmoni sosial masyarakat	Masyarakat Kab Blora	5000 Dokumen	125,000,000	DINAS PERUMAHAN PEMUKIMAN DAN PERHUBUNGAN

Penetapan Rencana Kerja Pemerintah Daerah (RKPD)
Kabupaten Blora
Tahun 2023

Kode					Urusan/ Bidang Urusan/ Program/ Kegiatan/ Sub Kegiatan	Indikator Program/ Kegiatan/ Sub Kegiatan	Target Akhir Periode RPJMD	Realisasi Capaian RKPD Tahun 2021	Prakiraan Capaian Target RKPD Tahun 2022	Capaian Kinerja dan Kerangka Pendanaan						Kelompok Sasaran	Prakiraan Maju Rencana Tahun 2024		Perangkat Daerah Penanggung Jawab
										Target 2023	Pagu Indikatif	Lokasi	Sumber Dana	Prioritas			Target	Pagu Indikatif	
														Nasional	Daerah				
2	15	02	2.05	06	Identifikasi dan Analisis Potensi Jumlah Kendaraan Bermotor Wajib Uji	Jumlah Laporan Identifikasi dan Analisis Potensi Jumlah Kendaraan Bermotor Wajib Uji				1 Laporan	5,120,050	Kab. Blora, Blora, Semua Kelurahan	Dana Transfer Umum-Dana Alokasi Umum	Memperkuat Stabilitas Polhukhankam Dan Transformasi Pelayanan Publik	Peningkatan kualitas dan daya saing sumber daya manusia ,	Masyarakat Kab Blora	1 Laporan	30,000,000	DINAS PERUMAHAN PEMUKIMAN DAN PERHUBUNGAN
2	15	02	2.05	07	Pemeliharaan Sarana dan Prasarana Pengujian Berkala Kendaraan Bermotor	Jumlah Sarana dan Prasarana Pengujian Berkala Kendaraan Bermotor yang Terpelihara				1 paket	188,460,200	Kab. Blora, Blora, Semua Kelurahan	Dana Transfer Umum-Dana Alokasi Umum	Memperkuat Stabilitas Polhukhankam Dan Transformasi Pelayanan Publik	Peningkatan kualitas pelayanan publik yang prima (profesional, progresif, bersih dan akuntabel) dan Tata Kelola Pemerintahan	Masyarakat Kab Blora	1 paket	260,000,000	DINAS PERUMAHAN PEMUKIMAN DAN PERHUBUNGAN
2	15	02	2.05	08	Koordinasi Penyelenggaraan Pengujian Berkala Kendaraan Bermotor	Jumlah Laporan Koordinasi Penyelenggaraan Pengujian Berkala Kendaraan Bermotor				12 Laporan	21,419,750	Kab. Blora, Blora, Semua Kelurahan	Dana Transfer Umum-Dana Alokasi Umum	Memperkuat Stabilitas Polhukhankam Dan Transformasi Pelayanan Publik	Peningkatan kualitas pelayanan publik yang prima (profesional, progresif, bersih dan akuntabel) dan Tata Kelola Pemerintahan	Masyarakat Kab Blora	12 Laporan	30,000,000	DINAS PERUMAHAN PEMUKIMAN DAN PERHUBUNGAN
2	**15**	**02**	2.06		**Pelaksanaan Manajemen dan Rekayasa Lalu Lintas untuk Jaringan Jalan Kabupaten/Kota**	Jumlah dokument Manajemen rekayasa lalu lintas .	Dokument		Dokument	4 Dokument	**145,000,000**						4 Dokument	**169,500,000**	
2	15	02	2.06	04	Pengawasan dan Pengendalian Efektivitas Pelaksanaan Kebijakan untuk Jalan Kabupaten/Kota	Jumlah Laporan Pengawasan dan Pengendalian Efektivitas Pelaksanaan Kebijakan untuk Jalan Kabupaten/Kota				40 Laporan	125,000,000	Kab. Blora, Blora, Semua Kelurahan	Dana Transfer Umum-Dana Alokasi Umum	Memperkuat Infrastruktur Untuk Mendukung Pengembangan Ekonomi Dan Pelayanan Dasar	Penguatan pertumbuhan ekonomi daerah yang inklusif	Masyarakat Kab. Blora	40 Laporan	70,000,000	DINAS PERUMAHAN PEMUKIMAN DAN PERHUBUNGAN
2	15	02	2.06	05	Forum Lalu Lintas dan Angkutan Jalan Kabupaten/Kota	Jumlah Laporan Forum Lalu Lintas dan Angkutan Jalan untuk Jaringan Jalan Kabupaten/Kota				40 Laporan	20,000,000	Kab. Blora, Blora, Semua Kelurahan	Dana Transfer Umum-Dana Alokasi Umum	Memperkuat Infrastruktur Untuk Mendukung Pengembangan Ekonomi Dan Pelayanan Dasar	Penguatan pertumbuhan ekonomi daerah yang inklusif	Masyarakat Kab. Blora	40 Laporan	25,000,000	DINAS PERUMAHAN PEMUKIMAN DAN PERHUBUNGAN
2	**15**	**02**	2.07		**Persetujuan Hasil Analisis Dampak Lalu Lintas (Andalalin) untuk Jalan Kabupaten/Kota**	Jumlah dokument laporan ANDALALIN	dok		dok	1 dok	**25,000,000**						1 dok	**70,000,000**	
2	15	02	2.07	03	Koordinasi dan Sinkronisasi Penilaian Hasil Andalalin	Jumlah Laporan Koordinasi dan Sinkronisasi Penilaian Hasil Andalalin				30 Laporan	10,000,000	Kab. Blora, Blora, Semua Kelurahan	Dana Transfer Umum-Dana Alokasi Umum	Memperkuat Infrastruktur Untuk Mendukung Pengembangan Ekonomi Dan Pelayanan Dasar	Peningkatan kondusifitas wilayah dan harmoni sosial masyarakat	Masyarakat Kab. Blora	30 Laporan	50,000,000	DINAS PERUMAHAN PEMUKIMAN DAN PERHUBUNGAN
2	15	02	2.07	04	Pengawasan Pelaksanaan Rekomendasi Andalalin	Jumlah Laporan Rekomendasi Andalalin yang Terawasi				20 Laporan	15,000,000	Kab. Blora, Blora, Semua Kelurahan	Dana Transfer Umum-Dana Alokasi Umum	Memperkuat Infrastruktur Untuk Mendukung Pengembangan Ekonomi Dan Pelayanan Dasar	Peningkatan kondusifitas wilayah dan harmoni sosial masyarakat	Masyarakat Kab. Blora	20 Laporan	20,000,000	DINAS PERUMAHAN PEMUKIMAN DAN PERHUBUNGAN
2	**15**	**02**	2.08		**Audit dan Inspeksi Keselamatan LLAJ di Jalan**	Jumlah operasi angkutan umum di jalan raya	Kali		Kali	35 Kali	**70,000,000**						35 Kali	**80,000,000**	
2	15	02	2.08	04	Pelaksanaan Inspeksi, Audit dan Pemantauan Pemenuhan Persyaratan Penyelenggaraan Kompetensi Pengemudi Kendaraan Bermotor Kabupaten/Kota	Jumlah Laporan Inspeksi, Audit dan Pemantauan Pemenuhan Persyaratan Penyelenggaraan Kompetensi Pengemudi Kendaraan Bermotor Kabupaten/Kota				2 Laporan	30,000,000	Kab. Blora, Blora, Semua Kelurahan	Dana Transfer Umum-Dana Alokasi Umum	Memperkuat Infrastruktur Untuk Mendukung Pengembangan Ekonomi Dan Pelayanan Dasar	Peningkatan kualitas pelayanan publik yang prima (profesional, progresif, bersih dan akuntabel) dan Tata Kelola Pemerintahan	Masyarakat Kab Blora	2 Laporan	50,000,000	DINAS PERUMAHAN PEMUKIMAN DAN PERHUBUNGAN

Penetapan Rencana Kerja Pemerintah Daerah (RKPD)
Kabupaten Blora
Tahun 2023

Kode					Urusan/ Bidang Urusan/ Program/ Kegiatan/ Sub Kegiatan	Indikator Program/ Kegiatan/ Sub Kegiatan	Target Akhir Periode RPJMD	Realisasi Capaian RKPD Tahun 2021	Prakiraan Capaian Target RKPD Tahun 2022	Capaian Kinerja dan Kerangka Pendanaan						Kelompok Sasaran	Prakiraan Maju Rencana Tahun 2024		Perangkat Daerah Penanggung Jawab
										Target 2023	Pagu Indikatif	Lokasi	Sumber Dana	Prioritas			Target	Pagu Indikatif	
														Nasional	Daerah				
2	15	02	2.08	05	Pelaksanaan Inspeksi, Audit dan Pemantauan Sistem Manajemen Keselamatan Perusahaan Angkutan Umum	Jumlah Laporan Inspeksi, Audit dan Pemantauan Sistem Manajemen Keselamatan Perusahaan Angkutan Umum				30 Laporan	40,000,000	Kab. Blora, Blora, Semua Kelurahan	Dana Transfer Umum-Dana Alokasi Umum	Memperkuat Infrastruktur Untuk Mendukung Pengembangan Ekonomi Dan Pelayanan Dasar	Peningkatan kualitas pelayanan publik yang prima (profesional, progresif, bersih dan akuntabel) dan Tata Kelola Pemerintahan	Masyarakat Kab Blora	30 Laporan	30,000,000	DINAS PERUMAHAN PEMUKIMAN DAN PERHUBUNGAN
2	**15**	**02**	2.09		**Penyediaan Angkutan Umum untuk Jasa Angkutan Orang dan/atau Barang Antar Kota dalam 1 (Satu) Daerah Kabupaten/Kota**	Prosentase pemenuhan kebutuhan angkutan umum	%		%	100 %	**125,000,000**						100 %	**200,000,000**	
2	15	02	2.09	01	Penyediaan Angkutan Umum untuk Jasa Angkutan Orang dan/atau Barang Antar Kota dalam 1 (Satu) Daerah Kabupaten/Kota	Jumlah Angkutan Umum untuk Jasa Angkutan Orang dan/atau Barang Antar Kota dalam 1 (Satu) Daerah Kabupaten/Kota yang Tersedia				1 Unit	95,000,000	Kab. Blora, Blora, Semua Kelurahan	PENDAPATAN ASLI DAERAH (PAD)		Peningkatan kualitas pelayanan publik yang prima (profesional, progresif, bersih dan akuntabel) dan Tata Kelola Pemerintahan	Masyarakat Kab. Blora	1 Unit	100,000,000	DINAS PERUMAHAN PEMUKIMAN DAN PERHUBUNGAN
2	15	02	2.09	02	Pengendalian dan Pengawasan Ketersediaan Angkutan Umum untuk Jasa Angkutan Orang dan/atau Barang Antar Kota dalam 1 (Satu) Kabupaten/Kota	Jumlah Laporan Pengendalian dan Pengawasan Ketersediaan Angkutan Umum untuk Jasa Angkutan Orang dan/atau Barang Antar Kota dalam 1 (Satu) Kabupaten/Kota				5 Lapaoran	30,000,000	Kab. Blora, Blora, Semua Kelurahan	Dana Transfer Umum-Dana Alokasi Umum	Memperkuat Infrastruktur Untuk Mendukung Pengembangan Ekonomi Dan Pelayanan Dasar	Peningkatan kualitas pelayanan publik yang prima (profesional, progresif, bersih dan akuntabel) dan Tata Kelola Pemerintahan	Masyarakat Kab. Blora	5 Lapaoran	100,000,000	DINAS PERUMAHAN PEMUKIMAN DAN PERHUBUNGAN
2	**15**	**02**	2.11		**Penetapan Rencana Umum Jaringan Trayek Perkotaan dalam 1 (Satu) Daerah Kabupaten/Kota**	jumlah dokument Rencana Umum Jaringan Trayek Perkotaan yang di tetapkan	dok		dok	1 dok	**30,000,000**						1 dok	**105,000,000**	
2	15	02	2.11	01	Pelaksanaan Penyusunan Rencana Umum Jaringan Trayek Perkotaan dalam 1 (Satu) Daerah Kabupaten/Kota	Jumlah Dokumen Kebijakan Rencana Umum Jaringan Trayek Perkotaan dalam 1 (Satu) Daerah Kabupaten/Kota				1 Dokumen	30,000,000	Kab. Blora, Blora, Semua Kelurahan	Dana Transfer Umum-Dana Alokasi Umum	Memperkuat Infrastruktur Untuk Mendukung Pengembangan Ekonomi Dan Pelayanan Dasar	Penguatan pertumbuhan ekonomi daerah yang inklusif	Masyarakat Kab.Blora	1 Dokumen	105,000,000	DINAS PERUMAHAN PEMUKIMAN DAN PERHUBUNGAN
2	**15**	**02**	2.14		**Penerbitan Izin Penyelenggaraan Angkutan Orang dalam Trayek Lintas Daerah Kabupaten/Kota dalam 1 (Satu) Daerah Kabupaten/Kota**	Jumlah Izin trayek yang diterbitkan	izin		izin	25 izin	**35,000,000**						25 izin	**30,000,000**	
2	15	02	2.14	02	Koordinasi dan Sinkronisasi Pengawasan Pelaksanaan Izin Penyelenggaraan Angkutan Orang dalam Trayek Kewenangan Kabupaten/Kota	Jumlah Laporan Koordinasi dan Sinkronisasi Pengawasan Pelaksanaan Izin Penyelenggaraan Angkutan Orang dalam Trayek Kewenangan Kabupaten/Kota				25 Laporan	35,000,000	Kab. Blora, Blora, Semua Kelurahan	Dana Transfer Umum-Dana Alokasi Umum	Memperkuat Infrastruktur Untuk Mendukung Pengembangan Ekonomi Dan Pelayanan Dasar	Peningkatan kualitas pelayanan publik yang prima (profesional, progresif, bersih dan akuntabel) dan Tata Kelola Pemerintahan	Masyarakat Kab. Blora	25 Laporan	30,000,000	DINAS PERUMAHAN PEMUKIMAN DAN PERHUBUNGAN
2	**15**	**02**	2.16		**Penetapan Tarif Kelas Ekonomi untuk Angkutan Orang yang Melayani Trayek serta Angkutan Perkotaan dan Perdesaan dalam 1 (Satu) Daerah**	terlaksannya sosialisasi angkutan orang dan angkutan perkotaan dan perdesaan dalam	kali		kali	3 kali	**30,000,000**						3 kali	**30,000,000**	

Penetapan Rencana Kerja Pemerintah Daerah (RKPD)
Kabupaten Blora
Tahun 2023

Kode					Urusan/ Bidang Urusan/ Program/ Kegiatan/ Sub Kegiatan	Indikator Program/ Kegiatan/ Sub Kegiatan	Target Akhir Periode RPJMD	Realisasi Capaian RKPD Tahun 2021	Prakiraan Capaian Target RKPD Tahun 2022	Capaian Kinerja dan Kerangka Pendanaan						Kelompok Sasaran	Prakiraan Maju Rencana Tahun 2024		Perangkat Daerah Penanggung Jawab
										Target 2023	Pagu Indikatif	Lokasi	Sumber Dana	Prioritas			Target	Pagu Indikatif	
														Nasional	Daerah				
2	15	02	2.16	03	Pengendalian dan Pengawasan Tarif Kelas Ekonomi Angkutan Orang dan Angkutan Perkotaan dan Perdesaan dalam 1 (Satu) Daerah Kabupaten/Kota	Jumlah Laporan Pengendalian dan Pengawasan Tarif Kelas Ekonomi Angkutan Orang dan Angkutan Perkotaan dan Perdesaan dalam 1 (Satu) Daerah Kabupaten/Kota				2 Dok	30,000,000	Kab. Blora, Blora, Semua Kelurahan	Dana Transfer Umum-Dana Alokasi Umum	Memperkuat Infrastruktur Untuk Mendukung Pengembangan Ekonomi Dan Pelayanan Dasar	Penguatan pertumbuhan ekonomi daerah yang inklusif	Masyarakat Kab. Blora	2 Dok	30,000,000	DINAS PERUMAHAN PEMUKIMAN DAN PERHUBUNGAN
TOTAL										**18,226,528,008**								**25,635,075,000**	

Penetapan Rencana Kerja Pemerintah Daerah (RKPD)
Kabupaten Blora
Tahun 2023

Kode					Urusan/ Bidang Urusan/ Program/ Kegiatan/ Sub Kegiatan	Indikator Program/ Kegiatan/ Sub Kegiatan	Target Akhir Periode RPJMD	Realisasi Capaian RKPD Tahun 2021	Prakiraan Capaian Target RKPD Tahun 2022	Capaian Kinerja dan Kerangka Pendanaan						Kelompok Sasaran	Prakiraan Maju Rencana Tahun 2024		Perangkat Daerah Penanggung Jawab
										Target 2023	Pagu Indikatif	Lokasi	Sumber Dana	Prioritas			Target	Pagu Indikatif	
														Nasional	Daerah				
1					**URUSAN PEMERINTAHAN WAJIB YANG BERKAITAN DENGAN PELAYANAN DASAR**															
1	**05**				**URUSAN PEMERINTAHAN BIDANG KETENTERAMAN DAN KETERTIBAN UMUM SERTA PERLINDUNGAN MASYARAKAT**						**7,623,910,500**								**13,599,000,000**	
1	**05**	**01**			**PROGRAM PENUNJANG URUSAN PEMERINTAHAN DAERAH KABUPATEN/KOTA**	Persentase pemenuhan urusan penunjang pemerintahan daerah	%		%	100 %	**6,931,310,500**						100 %	**10,996,000,000**	
1	**05**	**01**	2.01		**Perencanaan, Penganggaran, dan Evaluasi Kinerja Perangkat Daerah**	Persentase penyusunan perencanaan, penganggaran dan evaluasi kinerja PD	%		%	100 %	**3,000,000**						100 %	**40,000,000**	
1	05	01	2.01	01	Penyusunan Dokumen Perencanaan Perangkat Daerah	Jumlah Dokumen Perencanaan Perangkat Daerah				5 Dokumen	3,000,000		Dana Transfer Umum-Dana Alokasi Umum	Membangun Lingkungan Hidup, Meningkatkan Ketahanan Bencana Dan Perubahan Iklim	Peningkatan kondusifitas wilayah dan harmoni sosial masyarakat	0	5 Dokumen	7,500,000	SATUAN POLISI PAMONG PRAJA
1	**05**	**01**	2.02		**Administrasi Keuangan Perangkat Daerah**	Persentase pemenuhan administrasi keuangan PD	%		%	100 %	**4,026,400,000**						100 %	**4,165,000,000**	
1	05	01	2.02	01	Penyediaan Gaji dan Tunjangan ASN	Jumlah Orang yang Menerima Gaji dan Tunjangan ASN				31 Orang/bulan	4,000,000,000		Dana Transfer Umum-Dana Alokasi Umum	Membangun Lingkungan Hidup, Meningkatkan Ketahanan Bencana Dan Perubahan Iklim	Peningkatan kondusifitas wilayah dan harmoni sosial masyarakat	0	31 Orang/bulan	4,100,000,000	SATUAN POLISI PAMONG PRAJA
1	05	01	2.02	02	Penyediaan Administrasi Pelaksanaan Tugas ASN	Jumlah Dokumen Hasil Penyediaan Administrasi Pelaksanaan Tugas ASN				12 Dokumen	26,400,000		Dana Transfer Umum-Dana Alokasi Umum	Membangun Lingkungan Hidup, Meningkatkan Ketahanan Bencana Dan Perubahan Iklim	Peningkatan kondusifitas wilayah dan harmoni sosial masyarakat	0	12 Dokumen	30,000,000	SATUAN POLISI PAMONG PRAJA
1	**05**	**01**	2.05		**Administrasi Kepegawaian Perangkat Daerah**	Persentase pemenuhan administrasi kepegawaian pada perangkat daerah	%		%	100 %	**34,000,000**						100 %	**455,000,000**	
1	05	01	2.05	02	Pengadaan Pakaian Dinas beserta Atribut Kelengkapannya	Jumlah Paket Pakaian Dinas beserta Atribut Kelengkapan				235 Paket	34,000,000		Dana Transfer Umum-Dana Alokasi Umum	Membangun Lingkungan Hidup, Meningkatkan Ketahanan Bencana Dan Perubahan Iklim	Peningkatan kondusifitas wilayah dan harmoni sosial masyarakat	0	235 Paket	435,000,000	SATUAN POLISI PAMONG PRAJA
1	**05**	**01**	2.06		**Administrasi Umum Perangkat Daerah**	Persentase pemenuhan administrasi umum pada perangkat daerah	%		%	100 %	**418,930,500**						100 %	**609,000,000**	
1	05	01	2.06	01	Penyediaan Komponen Instalasi Listrik/Penerangan Bangunan Kantor	Jumlah Paket Komponen Instalasi Listrik/Penerangan Bangunan Kantor yang Disediakan				195 Paket	10,000,000		Dana Transfer Umum-Dana Alokasi Umum	Membangun Lingkungan Hidup, Meningkatkan Ketahanan Bencana Dan Perubahan Iklim	Peningkatan kondusifitas wilayah dan harmoni sosial masyarakat	0	195 Paket	20,000,000	SATUAN POLISI PAMONG PRAJA
1	05	01	2.06	02	Penyediaan Peralatan dan Perlengkapan Kantor	Jumlah Paket Peralatan dan Perlengkapan Kantor yang Disediakan				35 Paket	55,000,000		Dana Transfer Umum-Dana Alokasi Umum	Membangun Lingkungan Hidup, Meningkatkan Ketahanan Bencana Dan Perubahan Iklim	Peningkatan kondusifitas wilayah dan harmoni sosial masyarakat	0	35 Paket	100,000,000	SATUAN POLISI PAMONG PRAJA

Penetapan Rencana Kerja Pemerintah Daerah (RKPD)
Kabupaten Blora
Tahun 2023

Kode					Urusan/ Bidang Urusan/ Program/ Kegiatan/ Sub Kegiatan	Indikator Program/ Kegiatan/ Sub Kegiatan	Target Akhir Periode RPJMD	Realisasi Capaian RKPD Tahun 2021	Prakiraan Capaian Target RKPD Tahun 2022	Capaian Kinerja dan Kerangka Pendanaan						Kelompok Sasaran	Prakiraan Maju Rencana Tahun 2024		Perangkat Daerah Penanggung Jawab
										Target 2023	Pagu Indikatif	Lokasi	Sumber Dana	Prioritas			Target	Pagu Indikatif	
														Nasional	Daerah				
1	05	01	2.06	04	Penyediaan Bahan Logistik Kantor	Jumlah Paket Bahan Logistik Kantor yang Disediakan				50 Paket	160,700,000		Dana Transfer Umum-Dana Alokasi Umum	Membangun Lingkungan Hidup, Meningkatkan Ketahanan Bencana Dan Perubahan Iklim	Peningkatan kondusifitas wilayah dan harmoni sosial masyarakat	0	50 Paket	160,000,000	SATUAN POLISI PAMONG PRAJA
1	05	01	2.06	05	Penyediaan Barang Cetakan dan Penggandaan	Jumlah Paket Barang Cetakan dan Penggandaan yang Disediakan				8 Paket	26,000,000		Dana Transfer Umum-Dana Alokasi Umum	Membangun Lingkungan Hidup, Meningkatkan Ketahanan Bencana Dan Perubahan Iklim	Peningkatan kondusifitas wilayah dan harmoni sosial masyarakat	0	8 Paket	34,000,000	SATUAN POLISI PAMONG PRAJA
1	05	01	2.06	06	Penyediaan Bahan Bacaan dan Peraturan Perundang-undangan	Jumlah Dokumen Bahan Bacaan dan Peraturan Perundang-Undangan yang Disediakan				12 Dokumen	6,000,000		Dana Transfer Umum-Dana Alokasi Umum	Membangun Lingkungan Hidup, Meningkatkan Ketahanan Bencana Dan Perubahan Iklim	Peningkatan kondusifitas wilayah dan harmoni sosial masyarakat	0	12 Dokumen	10,000,000	SATUAN POLISI PAMONG PRAJA
1	05	01	2.06	09	Penyelenggaraan Rapat Koordinasi dan Konsultasi SKPD	Jumlah Laporan Penyelenggaraan Rapat Koordinasi dan Konsultasi SKPD				12 Laporan	161,230,500		Dana Transfer Umum-Dana Alokasi Umum	Membangun Lingkungan Hidup, Meningkatkan Ketahanan Bencana Dan Perubahan Iklim	Peningkatan kondusifitas wilayah dan harmoni sosial masyarakat	0	12 Laporan	160,000,000	SATUAN POLISI PAMONG PRAJA
1	**05**	**01**	2.08		**Penyediaan Jasa Penunjang Urusan Pemerintahan Daerah**	Persentase penyediaan jasa penunjang urusan pemerintahan daerah	%		%	100 %	**2,053,980,000**						100 %	**2,537,000,000**	
1	05	01	2.08	01	Penyediaan Jasa Surat Menyurat	Jumlah Laporan Penyediaan Jasa Surat Menyurat				12 Laporan	3,000,000		Dana Transfer Umum-Dana Alokasi Umum	Membangun Lingkungan Hidup, Meningkatkan Ketahanan Bencana Dan Perubahan Iklim	Peningkatan kondusifitas wilayah dan harmoni sosial masyarakat	0	12 Laporan	4,000,000	SATUAN POLISI PAMONG PRAJA
1	05	01	2.08	02	Penyediaan Jasa Komunikasi, Sumber Daya Air dan Listrik	Jumlah Laporan Penyediaan Jasa Komunikasi, Sumber Daya Air dan Listrik yang Disediakan				12 Laporan	64,800,000		Dana Transfer Umum-Dana Alokasi Umum	Membangun Lingkungan Hidup, Meningkatkan Ketahanan Bencana Dan Perubahan Iklim	Peningkatan kondusifitas wilayah dan harmoni sosial masyarakat	0	12 Laporan	68,000,000	SATUAN POLISI PAMONG PRAJA
1	05	01	2.08	04	Penyediaan Jasa Pelayanan Umum Kantor	Jumlah Laporan Penyediaan Jasa Pelayanan Umum Kantor yang Disediakan				12 Laporan	1,986,180,000		Dana Transfer Umum-Dana Alokasi Umum	Membangun Lingkungan Hidup, Meningkatkan Ketahanan Bencana Dan Perubahan Iklim	Peningkatan kondusifitas wilayah dan harmoni sosial masyarakat	0	12 Laporan	2,440,000,000	SATUAN POLISI PAMONG PRAJA
1	**05**	**01**	2.09		**Pemeliharaan Barang Milik Daerah Penunjang Urusan Pemerintahan Daerah**	Persentase barang milik daerah yang terpelihara	%		%	100 %	**395,000,000**						100 %	**847,000,000**	
1	05	01	2.09	01	Penyediaan Jasa Pemeliharaan, Biaya Pemeliharaan, dan Pajak Kendaraan Perorangan Dinas atau Kendaraan Dinas Jabatan	Jumlah Kendaraan Perorangan Dinas atau Kendaraan Dinas Jabatan yang Dipelihara dan dibayarkan Pajaknya				13 Unit	25,600,000		Dana Transfer Umum-Dana Alokasi Umum	Membangun Lingkungan Hidup, Meningkatkan Ketahanan Bencana Dan Perubahan Iklim	Peningkatan kondusifitas wilayah dan harmoni sosial masyarakat	0	13 Unit	47,000,000	SATUAN POLISI PAMONG PRAJA
1	05	01	2.09	02	Penyediaan Jasa Pemeliharaan, Biaya Pemeliharaan, Pajak dan Perizinan Kendaraan Dinas Operasional atau Lapangan	Jumlah Kendaraan Dinas Operasional atau Lapangan yang Dipelihara dan dibayarkan Pajak dan Perizinannya				34 Unit	284,400,000		Dana Transfer Umum-Dana Alokasi Umum	Membangun Lingkungan Hidup, Meningkatkan Ketahanan Bencana Dan Perubahan Iklim	Peningkatan kondusifitas wilayah dan harmoni sosial masyarakat	0	34 Unit	350,000,000	SATUAN POLISI PAMONG PRAJA

Penetapan Rencana Kerja Pemerintah Daerah (RKPD)
Kabupaten Blora
Tahun 2023

Kode					Urusan/ Bidang Urusan/ Program/ Kegiatan/ Sub Kegiatan	Indikator Program/ Kegiatan/ Sub Kegiatan	Target Akhir Periode RPJMD	Realisasi Capaian RKPD Tahun 2021	Prakiraan Capaian Target RKPD Tahun 2022	Capaian Kinerja dan Kerangka Pendanaan						Kelompok Sasaran	Prakiraan Maju Rencana Tahun 2024		Perangkat Daerah Penanggung Jawab
										Target 2023	Pagu Indikatif	Lokasi	Sumber Dana	Prioritas			Target	Pagu Indikatif	
														Nasional	Daerah				
1	05	01	2.09	06	Pemeliharaan Peralatan dan Mesin Lainnya	Jumlah Peralatan dan Mesin Lainnya yang Dipelihara				45 Unit	35,000,000		Dana Transfer Umum-Dana Alokasi Umum	Membangun Lingkungan Hidup, Meningkatkan Ketahanan Bencana Dan Perubahan Iklim	Peningkatan kondusifitas wilayah dan harmoni sosial masyarakat	0	45 Unit	40,000,000	SATUAN POLISI PAMONG PRAJA
1	05	01	2.09	09	Pemeliharaan/Rehabilitasi Gedung Kantor dan Bangunan Lainnya	Jumlah Gedung Kantor dan Bangunan Lainnya yang Dipelihara/Direhabilitasi				1 Unit	50,000,000		Dana Transfer Umum-Dana Alokasi Umum	Membangun Lingkungan Hidup, Meningkatkan Ketahanan Bencana Dan Perubahan Iklim	Peningkatan kondusifitas wilayah dan harmoni sosial masyarakat	0	1 Unit	175,000,000	SATUAN POLISI PAMONG PRAJA
1	**05**	**02**			**PROGRAM PENINGKATAN KETENTERAMAN DAN KETERTIBAN UMUM**	Persentase gangguan trantibum yang dapat diselesaikan Persentase penegakan PERDA	% %		% %	100 % 84 %	**642,600,000**						100 % 84 %	**1,663,000,000**	
1	**05**	**02**	2.01		**Penanganan Gangguan Ketenteraman dan Ketertiban Umum dalam 1 (Satu) Daerah Kabupaten/Kota**	Persentase Warga Negara yang memperoleh layanan akibat penegakan hukum terhadap pelanggaran Perda dan Perkada	%		%	100 %	**507,600,000**						100 %	**1,348,000,000**	
1	05	02	2.01	01	Pencegahan Gangguan Ketenteraman dan Ketertiban Umum Melalui Deteksi Dini dan Cegah Dini, Pembinaan dan Penyuluhan, Pelaksanaan Patroli, Pengamanan, dan Pengawalan	Jumlah kasus gangguan ketentraman dan ketertiban umum yang dicegah				210 kasus	382,600,000		Dana Transfer Umum-Dana Alokasi Umum	Membangun Lingkungan Hidup, Meningkatkan Ketahanan Bencana Dan Perubahan Iklim	Peningkatan kondusifitas wilayah dan harmoni sosial masyarakat	0	210 kasus	600,000,000	SATUAN POLISI PAMONG PRAJA
1	05	02	2.01	04	Pemberdayaan Perlindungan Masyarakat dalam rangka Ketentraman dan Ketertiban Umum	jumlah dokumen yang memuat hasil Pemberdayaan Linmas				6 dokumen	15,000,000		Dana Transfer Umum-Dana Alokasi Umum	Membangun Lingkungan Hidup, Meningkatkan Ketahanan Bencana Dan Perubahan Iklim	Peningkatan kondusifitas wilayah dan harmoni sosial masyarakat	0	6 dokumen	150,000,000	SATUAN POLISI PAMONG PRAJA
1	05	02	2.01	05	Peningkatan Kapasitas SDM Satuan Polisi Pamongpraja dan Satuan Perlindungan Masyarakat Termasuk dalam Pelaksanaan Tugas yang Bernuansa Hak Asasi Manusia	Jumlah pengiriman anggota satlinmas dalam rangka HUT Satlinmas, Jambore Satlinmas, Apel Siaga Satlinmas, Pelatihan Tingkat Provinsi dan anggota Satlinmas yang mengikuti pelatihan/ pembinaan di Kabupaten Jumlah SDM Satuan Polisi Pamongpraja dan Satuan Perlindungan Masyarakat yang Ditingkatkan Kapasitasnya				97 orang 260 Orang	100,000,000		Dana Transfer Umum-Dana Alokasi Umum	Membangun Lingkungan Hidup, Meningkatkan Ketahanan Bencana Dan Perubahan Iklim	Peningkatan kondusifitas wilayah dan harmoni sosial masyarakat	0	97 orang 260 Orang	375,000,000	SATUAN POLISI PAMONG PRAJA

Penetapan Rencana Kerja Pemerintah Daerah (RKPD)
Kabupaten Blora
Tahun 2023

Kode					Urusan/ Bidang Urusan/ Program/ Kegiatan/ Sub Kegiatan	Indikator Program/ Kegiatan/ Sub Kegiatan	Target Akhir Periode RPJMD	Realisasi Capaian RKPD Tahun 2021	Prakiraan Capaian Target RKPD Tahun 2022	Capaian Kinerja dan Kerangka Pendanaan						Kelompok Sasaran	Prakiraan Maju Rencana Tahun 2024		Perangkat Daerah Penanggung Jawab
										Target 2023	Pagu Indikatif	Lokasi	Sumber Dana	Prioritas			Target	Pagu Indikatif	
														Nasional	Daerah				
1	05	02	2.01	09	Penyediaan Layanan dalam rangka Dampak Penegakan Peraturan Daerah dan Perkada	Jumlah Laporan Penyediaan Layanan Dampak Penegakan Perda dan Perkada yang Terlayani				1 Laporan	10,000,000		Dana Transfer Umum-Dana Alokasi Umum	Membangun Lingkungan Hidup, Meningkatkan Ketahanan Bencana Dan Perubahan Iklim	Peningkatan kondusifitas wilayah dan harmoni sosial masyarakat	0	1 Laporan	10,000,000	SATUAN POLISI PAMONG PRAJA
1	**05**	**02**	2.02		**Penegakan Peraturan Daerah Kabupaten/Kota dan Peraturan Bupati/Wali Kota**	Persentase Terlaksananya Kegiatan Penegakan Perda/ Perkada	%		%	100 %	**135,000,000**						100 %	**215,000,000**	
1	05	02	2.02	01	Sosialisasi Penegakan Peraturan Daerah dan Peraturan Bupati/Wali Kota	jumlah laporan hasil pelaksanaan sosialisasi				1 laporan	15,000,000		Dana Transfer Umum-Dana Alokasi Umum	Membangun Lingkungan Hidup, Meningkatkan Ketahanan Bencana Dan Perubahan Iklim	Peningkatan kondusifitas wilayah dan harmoni sosial masyarakat	0	1 laporan	15,000,000	SATUAN POLISI PAMONG PRAJA
1	05	02	2.02	02	Pengawasan Atas Kepatuhan Terhadap Pelaksanaan Peraturan Daerah dan Peraturan Bupati/Wali Kota	Jumlah laporan hasil pelaksanaan pengawasan kepatuhan terhadap Perda dan Perbup				60 laporan	85,000,000		Dana Transfer Umum-Dana Alokasi Umum	Membangun Lingkungan Hidup, Meningkatkan Ketahanan Bencana Dan Perubahan Iklim	Peningkatan kondusifitas wilayah dan harmoni sosial masyarakat	0	60 laporan	150,000,000	SATUAN POLISI PAMONG PRAJA
1	05	02	2.02	03	Penanganan Atas Pelanggaran Peraturan Daerah dan Peraturan Bupati/Wali Kota	Jumlah laporan pelaksanaan penanganan atas pelanggaran perda dan perbup				5 laporan	35,000,000		Dana Transfer Umum-Dana Alokasi Umum	Membangun Lingkungan Hidup, Meningkatkan Ketahanan Bencana Dan Perubahan Iklim	Peningkatan kondusifitas wilayah dan harmoni sosial masyarakat	0	5 laporan	50,000,000	SATUAN POLISI PAMONG PRAJA
1	**05**	**04**			**PROGRAM PENCEGAHAN, PENANGGULANGAN, PENYELAMATAN KEBAKARAN DAN PENYELAMATAN NON KEBAKARAN**	Persentase pelayanan pemadaman, penyelematan dan evakuasi korban kebakaran	%		%	57 %	**50,000,000**						57 %	**940,000,000**	
1	**05**	**04**	2.01		**Pencegahan, Pengendalian, Pemadaman, Penyelamatan, dan Penanganan Bahan Berbahaya dan Beracun Kebakaran dalam Daerah Kabupaten/Kota**	Persentase pelayanan pemadaman, penyelamatan dan evakuasi korban kebakaran	%		%	100 %	**30,000,000**						100 %	**763,600,000**	
1	05	04	2.01	02	Pemadaman dan Pengendalian Kebakaran dalam Daerah Kabupaten/Kota	Jumlah Laporan Hasil Pelaksanaan Kegiatan Kesiapsiagaan Petugas Piket dan Pemadaman Kebakaran dalam Daerah Kabupaten/Kota				57 Laporan	30,000,000		Dana Transfer Umum-Dana Alokasi Umum	Membangun Lingkungan Hidup, Meningkatkan Ketahanan Bencana Dan Perubahan Iklim	Peningkatan kondusifitas wilayah dan harmoni sosial masyarakat	0	57 Laporan	306,200,000	SATUAN POLISI PAMONG PRAJA
1	**05**	**04**	2.04		**Pemberdayaan Masyarakat dalam Pencegahan Kebakaran**	Persentase Pemberdayaan Masyarakat dalam Pencegahan Kebakaran	%		%	100 %	**20,000,000**						100 %	**91,000,000**	

Penetapan Rencana Kerja Pemerintah Daerah (RKPD)
Kabupaten Blora
Tahun 2023

Kode					Urusan/ Bidang Urusan/ Program/ Kegiatan/ Sub Kegiatan	Indikator Program/ Kegiatan/ Sub Kegiatan	Target Akhir Periode RPJMD	Realisasi Capaian RKPD Tahun 2021	Prakiraan Capaian Target RKPD Tahun 2022	Capaian Kinerja dan Kerangka Pendanaan						Kelompok Sasaran	Prakiraan Maju Rencana Tahun 2024		Perangkat Daerah Penanggung Jawab
										Target 2023	Pagu Indikatif	Lokasi	Sumber Dana	Prioritas			Target	Pagu Indikatif	
														Nasional	Daerah				
1	05	04	2.04	02	Pembentukan dan Pembinaan Relawan Pemadam Kebakaran	Jumlah Desa/Kelurahan yang Terbentuk dan Terbina Relawan Pemadam Kebakaran pada Lingkup Sistem Ketahanan Kebakaran Lingkungan (SKKL) Setiap Tahunnya				25 Desa/Kelurahan	10,000,000		Dana Transfer Umum-Dana Alokasi Umum	Membangun Lingkungan Hidup, Meningkatkan Ketahanan Bencana Dan Perubahan Iklim	Peningkatan kondusifitas wilayah dan harmoni sosial masyarakat	0	25 Desa/Kelurahan	12,000,000	SATUAN POLISI PAMONG PRAJA
1	05	04	2.04	03	Dukungan Pemberdayaan Masyarakat/Relawan Pemadam Kebakaran Melalui Penyediaan Sarana dan PraSarana	Jumlah Dokumen yang Memuat Jumlah SKKL Desa/Kelurahan yang Telah Tersedia Dukungan Sapras Damkar				1 Dokumen	10,000,000		Dana Transfer Umum-Dana Alokasi Umum	Membangun Lingkungan Hidup, Meningkatkan Ketahanan Bencana Dan Perubahan Iklim	Peningkatan kondusifitas wilayah dan harmoni sosial masyarakat	0	1 Dokumen	37,000,000	SATUAN POLISI PAMONG PRAJA
TOTAL											**7,623,910,500**							**13,599,000,000**	

Penetapan Rencana Kerja Pemerintah Daerah (RKPD)
Kabupaten Blora
Tahun 2023

Kode					Urusan/ Bidang Urusan/ Program/ Kegiatan/ Sub Kegiatan	Indikator Program/ Kegiatan/ Sub Kegiatan	Target Akhir Periode RPJMD	Realisasi Capaian RKPD Tahun 2021	Prakiraan Capaian Target RKPD Tahun 2022	Capaian Kinerja dan Kerangka Pendanaan						Kelompok Sasaran	Prakiraan Maju Rencana Tahun 2024		Perangkat Daerah Penanggung Jawab
										Target 2023	Pagu Indikatif	Lokasi	Sumber Dana	Prioritas			Target	Pagu Indikatif	
														Nasional	Daerah				
1					**URUSAN PEMERINTAHAN WAJIB YANG BERKAITAN DENGAN PELAYANAN DASAR**															
1	**05**				**URUSAN PEMERINTAHAN BIDANG KETENTERAMAN DAN KETERTIBAN UMUM SERTA PERLINDUNGAN MASYARAKAT**						**3,040,818,328**								**5,853,000,000**	
1	**05**	**01**			**PROGRAM PENUNJANG URUSAN PEMERINTAHAN DAERAH KABUPATEN/KOTA**						**2,448,133,100**								**3,410,000,000**	
1	**05**	**01**	2.02		**Administrasi Keuangan Perangkat Daerah**						**1,400,000,000**								**1,530,000,000**	
1	05	01	2.02	01	Penyediaan Gaji dan Tunjangan ASN	Jumlah Orang yang Menerima Gaji dan Tunjangan ASN				25 Orang/bulan	1,400,000,000		Dana Transfer Umum-Dana Alokasi Umum		Peningkatan kualitas pelayanan publik yang prima (profesional, progresif, bersih dan akuntabel) dan Tata Kelola Pemerintahan		25 Orang/bulan	1,500,000,000	BADAN PENANGGULANGAN BENCANA DAERAH
1	**05**	**01**	2.06		**Administrasi Umum Perangkat Daerah**	Tersedianya Pemenuhan Administrasi umum	Bulan		Bulan	12 Bulan	**493,334,000**						12 Bulan	**881,000,000**	
1	05	01	2.06	01	Penyediaan Komponen Instalasi Listrik/Penerangan Bangunan Kantor	Jumlah Paket Komponen Instalasi Listrik/Penerangan Bangunan Kantor yang Disediakan Tersedianya komponen listrik kantor				10 Paket 12 bulan	16,000,000		Dana Transfer Umum-Dana Alokasi Umum			0	10 Paket 12 bulan	25,000,000	BADAN PENANGGULANGAN BENCANA DAERAH
1	05	01	2.06	02	Penyediaan Peralatan dan Perlengkapan Kantor	Jumlah Paket Peralatan dan Perlengkapan Kantor yang Disediakan				4 Paket	38,000,000		Dana Transfer Umum-Dana Alokasi Umum			0	4 Paket	75,000,000	BADAN PENANGGULANGAN BENCANA DAERAH
1	05	01	2.06	04	Penyediaan Bahan Logistik Kantor	Jumlah Paket Bahan Logistik Kantor yang Disediakan tersedianya kebutuhan atk dan kebersihan kantor tersedianya makan dan minum piket				4 Paket 12 bulan 12 bulan	237,664,000		Dana Transfer Umum-Dana Alokasi Umum			0	4 Paket 12 bulan 12 bulan	350,000,000	BADAN PENANGGULANGAN BENCANA DAERAH
1	05	01	2.06	05	Penyediaan Barang Cetakan dan Penggandaan	Jumlah Paket Barang Cetakan dan Penggandaan yang Disediakan tersedianya barang cetakan dan penggandaan untuk kantor				1 Paket 12 bulan	20,000,000		Dana Transfer Umum-Dana Alokasi Umum			0	1 Paket 12 bulan	25,000,000	BADAN PENANGGULANGAN BENCANA DAERAH
1	05	01	2.06	06	Penyediaan Bahan Bacaan dan Peraturan Perundang-undangan	Jumlah Dokumen Bahan Bacaan dan Peraturan Perundang-Undangan yang Disediakan tersedianya bahan bacaan untuk kantor				1 Dokumen 12 bulan	6,000,000		Dana Transfer Umum-Dana Alokasi Umum			0	1 Dokumen 12 bulan	6,000,000	BADAN PENANGGULANGAN BENCANA DAERAH

Penetapan Rencana Kerja Pemerintah Daerah (RKPD)
Kabupaten Blora
Tahun 2023

Kode					Urusan/ Bidang Urusan/ Program/ Kegiatan/ Sub Kegiatan	Indikator Program/ Kegiatan/ Sub Kegiatan	Target Akhir Periode RPJMD	Realisasi Capaian RKPD Tahun 2021	Prakiraan Capaian Target RKPD Tahun 2022	Capaian Kinerja dan Kerangka Pendanaan						Kelompok Sasaran	Prakiraan Maju Rencana Tahun 2024		Perangkat Daerah Penanggung Jawab
										Target 2023	Pagu Indikatif	Lokasi	Sumber Dana	Prioritas			Target	Pagu Indikatif	
														Nasional	Daerah				
1	05	01	2.06	09	Penyelenggaraan Rapat Koordinasi dan Konsultasi SKPD	Jumlah Laporan Penyelenggaraan Rapat Koordinasi dan Konsultasi SKPD Terlaksananya Penyelenggaraan Rapat Koordinasi dan Konsultasi SKPD				20 Laporan 12 Bulan	175,670,000		Dana Transfer Umum-Dana Alokasi Umum			0	20 Laporan 12 Bulan	400,000,000	BADAN PENANGGULANGAN BENCANA DAERAH
1	**05**	**01**	2.08		**Penyediaan Jasa Penunjang Urusan Pemerintahan Daerah**	Tersedianya Jasa Penunjang urusan Pemerintah Daerah	Bulan		Bulan	12 Bulan	**431,030,000**						12 Bulan	**424,000,000**	
1	05	01	2.08	01	Penyediaan Jasa Surat Menyurat	Jumlah Laporan Penyediaan Jasa Surat Menyurat tersedianya jasa surat menyurat				1 Laporan 12 bulan	4,000,000		Dana Transfer Umum-Dana Alokasi Umum			0	1 Laporan 12 bulan	4,000,000	BADAN PENANGGULANGAN BENCANA DAERAH
1	05	01	2.08	02	Penyediaan Jasa Komunikasi, Sumber Daya Air dan Listrik	Jumlah Laporan Penyediaan Jasa Komunikasi, Sumber Daya Air dan Listrik yang Disediakan tersedianya jasa komunikasi, air dan listrik kantor				3 Laporan 12 bulan	93,000,000		Dana Transfer Umum-Dana Alokasi Umum			0	3 Laporan 12 bulan	95,000,000	BADAN PENANGGULANGAN BENCANA DAERAH
1	05	01	2.08	03	Penyediaan Jasa Peralatan dan Perlengkapan Kantor	Jumlah Laporan Penyediaan Jasa Peralatan dan Perlengkapan Kantor yang Disediakan tersedianya pemeliharaan peralatan kerja kantor				1 Laporan 12 bulan	23,350,000		Dana Transfer Umum-Dana Alokasi Umum			0	1 Laporan 12 bulan	50,000,000	BADAN PENANGGULANGAN BENCANA DAERAH
1	05	01	2.08	04	Penyediaan Jasa Pelayanan Umum Kantor	Jumlah Laporan Penyediaan Jasa Pelayanan Umum Kantor yang Disediakan tersedianya jasa pelayanan umum kantor				1 Laporan 12 bulan	310,680,000		Dana Transfer Umum-Dana Alokasi Umum			0	1 Laporan 12 bulan	275,000,000	BADAN PENANGGULANGAN BENCANA DAERAH
1	**05**	**01**	2.09		**Pemeliharaan Barang Milik Daerah Penunjang Urusan Pemerintahan Daerah**	Tersedianya Pemeliharaan Barang Milik Daerah Penunjang Urusan Pemerintah Daerah	Bulan		Bulan	12 Bulan	**123,769,100**						12 Bulan	**400,000,000**	
1	05	01	2.09	02	Penyediaan Jasa Pemeliharaan, Biaya Pemeliharaan, Pajak dan Perizinan Kendaraan Dinas Operasional atau Lapangan	Jumlah Kendaraan Dinas Operasional atau Lapangan yang Dipelihara dan dibayarkan Pajak dan Perizinannya				20 Unit	123,769,100		Dana Transfer Umum-Dana Alokasi Umum			0	20 Unit	150,000,000	BADAN PENANGGULANGAN BENCANA DAERAH
1	**05**	**03**			**PROGRAM PENANGGULANGAN BENCANA**	Persentase Warga Negara yang memperoleh layanan informasi rawan bencana	%		%	95 %	**592,685,228**						95 %	**2,443,000,000**	
1	**05**	**03**	2.01		**Pelayanan Informasi Rawan Bencana Kabupaten/Kota**	Jumlah Orang yang mendapatkan Informasi rawan bencana per jenis	Orang		Orang	599006 Orang	**38,314,228**						599006 Orang	**250,000,000**	

Penetapan Rencana Kerja Pemerintah Daerah (RKPD)
Kabupaten Blora
Tahun 2023

Kode					Urusan/ Bidang Urusan/ Program/ Kegiatan/ Sub Kegiatan	Indikator Program/ Kegiatan/ Sub Kegiatan	Target Akhir Periode RPJMD	Realisasi Capaian RKPD Tahun 2021	Prakiraan Capaian Target RKPD Tahun 2022	Capaian Kinerja dan Kerangka Pendanaan						Kelompok Sasaran	Prakiraan Maju Rencana Tahun 2024		Perangkat Daerah Penanggung Jawab
										Target 2023	Pagu Indikatif	Lokasi	Sumber Dana	Prioritas			Target	Pagu Indikatif	
														Nasional	Daerah				
1	05	03	2.01	02	Sosialisasi, Komunikasi, Informasi dan Edukasi (KIE) Rawan Bencana Kabupaten/Kota (Per Jenis Bencana)	Jumlah Orang yang Mendapatkan Sosialisasi, Komunikasi, Informasi dan Edukasi (KIE) Rawan Bencana Kabupaten/Kota (Per Jenis Bencana) Secara Tatap Muka kepada Penduduk yang Tinggal di Daerah Rawan Bencana Sesuai Jenis Ancaman yang Ada di Kawasan Tempat Tinggalnya				599006 orang	38,314,228		Dana Transfer Umum-Dana Alokasi Umum			Masyarakat di Daerah Rawan Bencana Kabupaten	599006 orang	250,000,000	BADAN PENANGGULANGAN BENCANA DAERAH
1	**05**	**03**	2.02		**Pelayanan Pencegahan dan Kesiapsiagaan Terhadap Bencana**	Jumlah Warga Negara yang memperoleh layanan pencegahan dan kesiapsiagaan terhadap bencana	Orang		Orang	28000 Orang	**181,297,000**						28000 Orang	**1,073,000,000**	
1	05	03	2.02	02	Pelatihan Pencegahan dan Mitigasi Bencana Kabupaten/Kota	Jumlah Warga Negara dan Aparatur yang Mengikuti Pelatihan Pencegahan dan Mitigasi Bencana				500 orang	20,095,000		Dana Transfer Umum-Dana Alokasi Umum			Masyarakat di Daerah Rawan Bencana Kabupaten	500 orang	200,000,000	BADAN PENANGGULANGAN BENCANA DAERAH
1	05	03	2.02	06	Penguatan Kapasitas Kawasan untuk Pencegahan dan Kesiapsiagaan	Jumlah Kawasan yang Ditingkatkan Kapasitasnya dalam Pencegahan dan Kesiapsiagaan Bencana				5 Kawasan	34,337,000		Dana Transfer Umum-Dana Alokasi Umum			Masyarakat di Daerah Rawan Bencana Kabupaten	5 Kawasan	150,000,000	BADAN PENANGGULANGAN BENCANA DAERAH
1	05	03	2.02	08	Pengembangan Kapasitas Tim Reaksi Cepat (TRC) Bencana Kabupaten/Kota	Jumlah Personil TRC yang Dikembangkan Kapasitas Teknis dan Manajerialnya				50 Orang	72,350,000		Dana Transfer Umum-Dana Alokasi Umum			Masyarakat di Daerah Rawan Bencana Kabupaten	50 Orang	150,000,000	BADAN PENANGGULANGAN BENCANA DAERAH
1	05	03	2.02	10	Gladi Kesiapsiagaan Terhadap Bencana	Jumlah Aparatur dan Warga Negara yang Mengikuti Gladi Kesiapsiagaan				250 Orang	54,515,000		Dana Transfer Umum-Dana Alokasi Umum			Masyarakat di Daerah Rawan Bencana Kabupaten	250 Orang	123,000,000	BADAN PENANGGULANGAN BENCANA DAERAH
1	**05**	**03**	2.03		**Pelayanan Penyelamatan dan Evakuasi Korban Bencana**	Jumlah Warga Negara yang memperoleh layanan penyelamatan dan evakuasi korban bencana	Orang		Orang	9000 Orang	**342,834,000**						9000 Orang	**920,000,000**	
1	05	03	2.03	02	Respon Cepat Darurat Bencana Kabupaten/Kota	Jumlah distribusi air bersih yang tersalurkan Jumlah Dokumen SK Penetapan Status Darurat Bencana dan SKPDB yang Ditetapkan Paling Lama 1x24 Jam berdasarkan Hasil Dokumen Laporan Kaji Cepat Jumlah Kejadian bencana yang tertangani				1000 tangki 2 Dokumen 165 Kejadian	247,950,000		Dana Transfer Umum-Dana Alokasi Umum			Masyarakat terdampak bencana	1000 tangki 2 Dokumen 165 Kejadian	450,000,000	BADAN PENANGGULANGAN BENCANA DAERAH

Penetapan Rencana Kerja Pemerintah Daerah (RKPD)
Kabupaten Blora
Tahun 2023

Kode					Urusan/ Bidang Urusan/ Program/ Kegiatan/ Sub Kegiatan	Indikator Program/ Kegiatan/ Sub Kegiatan	Target Akhir Periode RPJMD	Realisasi Capaian RKPD Tahun 2021	Prakiraan Capaian Target RKPD Tahun 2022	Capaian Kinerja dan Kerangka Pendanaan						Kelompok Sasaran	Prakiraan Maju Rencana Tahun 2024		Perangkat Daerah Penanggung Jawab
										Target 2023	Pagu Indikatif	Lokasi	Sumber Dana	Prioritas			Target	Pagu Indikatif	
														Nasional	Daerah				
1	05	03	2.03	03	Pencarian, Pertolongan dan Evakuasi Korban Bencana Kabupaten/Kota	Jumlah Korban yang Berhasil Ditemukan, Ditolong, dan Dievakuasi Per Jenis Kejadian Bencana				9000 orang	17,294,000		Dana Transfer Umum-Dana Alokasi Umum			Masyarakat terdampak bencana	9000 orang	120,000,000	BADAN PENANGGULANGAN BENCANA DAERAH
1	05	03	2.03	04	Penyediaan Logistik Penyelamatan dan Evakuasi Korban Bencana Kabupaten/Kota	Jumlah Korban Bencana yang Mendapatkan Distribusi Logistik Penyelamatan dan Evakuasi Korban Bencana				200 Orang	77,590,000		Dana Transfer Umum-Dana Alokasi Umum			Masyarakat terdampak bencana	200 Orang	350,000,000	BADAN PENANGGULANGAN BENCANA DAERAH
1	**05**	**03**	2.04		**Penataan Sistem Dasar Penanggulangan Bencana**	Tersedianya Sistem Dasar Penanggulangan Bencana kabupaten	Dokumen		Dokumen	1 Dokumen	**30,240,000**						1 Dokumen	**200,000,000**	
1	05	03	2.04	06	Penanganan Pascabencana Kabupaten/Kota	Jumlah Dokumen Penanganan Pascabencana Kabupaten/Kota Melalui Pengkajian Kebutuhan Pasca Bencana (JITU PASNA) Rencana Rehabilitasi dan Rekonstruksi Pasca Bencana (R3P)				1 Dokumen	30,240,000	Kab. Blora, Semua Kecamatan, Semua Kelurahan	Dana Transfer Umum-Dana Alokasi Umum			0	1 Dokumen	50,000,000	BADAN PENANGGULANGAN BENCANA DAERAH
									TOTAL	**3,040,818,328**							**5,853,000,000**	

Penetapan Rencana Kerja Pemerintah Daerah (RKPD)
Kabupaten Blora
Tahun 2023

Kode					Urusan/ Bidang Urusan/ Program/ Kegiatan/ Sub Kegiatan	Indikator Program/ Kegiatan/ Sub Kegiatan	Target Akhir Periode RPJMD	Realisasi Capaian RKPD Tahun 2021	Prakiraan Capaian Target RKPD Tahun 2022	Capaian Kinerja dan Kerangka Pendanaan						Kelompok Sasaran	Prakiraan Maju Rencana Tahun 2024		Perangkat Daerah Penanggung Jawab
										Target 2023	Pagu Indikatif	Lokasi	Sumber Dana	Prioritas			Target	Pagu Indikatif	
														Nasional	Daerah				
1					**URUSAN PEMERINTAHAN WAJIB YANG BERKAITAN DENGAN PELAYANAN DASAR**															
1	**06**				**URUSAN PEMERINTAHAN BIDANG SOSIAL**						**8,042,841,625**								**12,280,000,000**	
1	**06**	**01**			**PROGRAM PENUNJANG URUSAN PEMERINTAHAN DAERAH KABUPATEN/KOTA**	Persentase pemenuhan urusan penunjang daerah	%		%	100 %	**3,972,194,625**						100 %	**6,580,000,000**	
1	**06**	**01**	2.01		**Perencanaan, Penganggaran, dan Evaluasi Kinerja Perangkat Daerah**	Persentase penyusunan perencanaan, penganggaran dan evaluasi kinerja PD	%		%	100 %	**7,500,000**						100 %	**30,000,000**	
1	06	01	2.01	01	Penyusunan Dokumen Perencanaan Perangkat Daerah	Jumlah Dokumen Perencanaan Perangkat Daerah				2 Dokumen	500,000	Kab. Blora, Semua Kecamatan, Semua Kelurahan	Dana Transfer Umum-Dana Alokasi Umum	Memperkuat Ketahanan Ekonomi Untuk Pertumbuhan Yang Berkualitas dan Berkeadilan	Penguatan pertumbuhan ekonomi daerah yang inklusif	Warga Masyarakat kabupaten Blora	2 Dokumen	15,000,000	DINAS SOSIAL PEMBERDAYAAN PEREMPUAN DAN PERLINDUNGAN ANAK
1	06	01	2.01	06	Koordinasi dan Penyusunan Laporan Capaian Kinerja dan Ikhtisar Realisasi Kinerja SKPD	Jumlah Jumlah Laporan Capaian Kinerja dan Ikhtisar Realisasi Kinerja SKPD dan Laporan Hasil Koordinasi Penyusunan Laporan Capaian Kinerja dan Ikhtisar Realisasi Kinerja SKPD				3 Laporan	7,000,000	Kab. Blora, Semua Kecamatan, Semua Kelurahan	Dana Transfer Umum-Dana Alokasi Umum	Memperkuat Ketahanan Ekonomi Untuk Pertumbuhan Yang Berkualitas dan Berkeadilan	Penguatan pertumbuhan ekonomi daerah yang inklusif	Warga Masyarakat kabupaten Blora	3 Laporan	15,000,000	DINAS SOSIAL PEMBERDAYAAN PEREMPUAN DAN PERLINDUNGAN ANAK
1	**06**	**01**	2.02		**Administrasi Keuangan Perangkat Daerah**	Persentase pemenuhan administrasi keuangan PD	%		%	100 %	**3,000,500,000**						100 %	**3,127,000,000**	
1	06	01	2.02	01	Penyediaan Gaji dan Tunjangan ASN	Jumlah Orang yang Menerima Gaji dan Tunjangan ASN				22 Orang/Bulan	3,000,000,000	Kab. Blora, Semua Kecamatan, Semua Kelurahan	Dana Transfer Umum-Dana Alokasi Umum	Memperkuat Ketahanan Ekonomi Untuk Pertumbuhan Yang Berkualitas dan Berkeadilan	Penguatan pertumbuhan ekonomi daerah yang inklusif	Warga Masyarakat Kabupaten Blora	22 Orang/Bulan	3,100,000,000	DINAS SOSIAL PEMBERDAYAAN PEREMPUAN DAN PERLINDUNGAN ANAK
1	06	01	2.02	02	Penyediaan Administrasi Pelaksanaan Tugas ASN	Jumlah Dokumen Hasil Penyediaan Administrasi Pelaksanaan Tugas ASN				5 Dokumen	500,000	Kab. Blora, Semua Kecamatan, Semua Kelurahan	Dana Transfer Umum-Dana Alokasi Umum	Memperkuat Ketahanan Ekonomi Untuk Pertumbuhan Yang Berkualitas dan Berkeadilan	Penguatan pertumbuhan ekonomi daerah yang inklusif	Warga Masyarakat Kabupaten Blora	5 Dokumen	27,000,000	DINAS SOSIAL PEMBERDAYAAN PEREMPUAN DAN PERLINDUNGAN ANAK
1	**06**	**01**	2.06		**Administrasi Umum Perangkat Daerah**	Persentase pemenuhan administrasi umum pada PD	%		%	100 %	**245,069,625**						100 %	**700,000,000**	
1	06	01	2.06	01	Penyediaan Komponen Instalasi Listrik/Penerangan Bangunan Kantor	Jumlah Paket Komponen Instalasi Listrik/Penerangan Bangunan Kantor yang Disediakan				1 Paket	5,315,000	Kab. Blora, Semua Kecamatan, Semua Kelurahan	Dana Transfer Umum-Dana Alokasi Umum	Memperkuat Ketahanan Ekonomi Untuk Pertumbuhan Yang Berkualitas dan Berkeadilan	Penguatan pertumbuhan ekonomi daerah yang inklusif	Warga Masyarakat Kabupaten Blora	1 Paket	15,000,000	DINAS SOSIAL PEMBERDAYAAN PEREMPUAN DAN PERLINDUNGAN ANAK
1	06	01	2.06	02	Penyediaan Peralatan dan Perlengkapan Kantor	Jumlah Paket Peralatan dan Perlengkapan Kantor yang Disediakan				5 Paket	500,000	Kab. Blora, Semua Kecamatan, Semua Kelurahan	Dana Transfer Umum-Dana Alokasi Umum	Memperkuat Ketahanan Ekonomi Untuk Pertumbuhan Yang Berkualitas dan Berkeadilan	Penguatan pertumbuhan ekonomi daerah yang inklusif	Warga Masyarakat Kabupaten Blora	5 Paket	110,000,000	DINAS SOSIAL PEMBERDAYAAN PEREMPUAN DAN PERLINDUNGAN ANAK

Penetapan Rencana Kerja Pemerintah Daerah (RKPD)
Kabupaten Blora
Tahun 2023

Kode					Urusan/ Bidang Urusan/ Program/ Kegiatan/ Sub Kegiatan	Indikator Program/ Kegiatan/ Sub Kegiatan	Target Akhir Periode RPJMD	Realisasi Capaian RKPD Tahun 2021	Prakiraan Capaian Target RKPD Tahun 2022	Capaian Kinerja dan Kerangka Pendanaan						Kelompok Sasaran	Prakiraan Maju Rencana Tahun 2024		Perangkat Daerah Penanggung Jawab
										Target 2023	Pagu Indikatif	Lokasi	Sumber Dana	Prioritas			Target	Pagu Indikatif	
														Nasional	Daerah				
1	06	01	2.06	04	Penyediaan Bahan Logistik Kantor	Jumlah Paket Bahan Logistik Kantor yang Disediakan				1 Paket	111,585,000	Kab. Blora, Semua Kecamatan, Semua Kelurahan	Dana Transfer Umum-Dana Alokasi Umum	Memperkuat Ketahanan Ekonomi Untuk Pertumbuhan Yang Berkualitas dan Berkeadilan	Penguatan pertumbuhan ekonomi daerah yang inklusif	Warga Masyarakat Kabupaten Blora	1 Paket	250,000,000	DINAS SOSIAL PEMBERDAYAAN PEREMPUAN DAN PERLINDUNGAN ANAK
1	06	01	2.06	05	Penyediaan Barang Cetakan dan Penggandaan	Jumlah Paket Barang Cetakan dan Penggandaan yang Disediakan				1 Paket	13,105,625	Kab. Blora, Semua Kecamatan, Semua Kelurahan	Dana Transfer Umum-Dana Alokasi Umum	Memperkuat Ketahanan Ekonomi Untuk Pertumbuhan Yang Berkualitas dan Berkeadilan	Penguatan pertumbuhan ekonomi daerah yang inklusif	Warga Masyarakat Kabupaten Blora	1 Paket	50,000,000	DINAS SOSIAL PEMBERDAYAAN PEREMPUAN DAN PERLINDUNGAN ANAK
1	06	01	2.06	06	Penyediaan Bahan Bacaan dan Peraturan Perundang-undangan	Jumlah Dokumen Bahan Bacaan dan Peraturan Perundang-Undangan yang Disediakan				12 Dokumen	12,164,000	Kab. Blora, Semua Kecamatan, Semua Kelurahan	Dana Transfer Umum-Dana Alokasi Umum	Memperkuat Ketahanan Ekonomi Untuk Pertumbuhan Yang Berkualitas dan Berkeadilan	Penguatan pertumbuhan ekonomi daerah yang inklusif	Warga Masyarakat Kabupaten Blora	12 Dokumen	25,000,000	DINAS SOSIAL PEMBERDAYAAN PEREMPUAN DAN PERLINDUNGAN ANAK
1	06	01	2.06	09	Penyelenggaraan Rapat Koordinasi dan Konsultasi SKPD	Jumlah Laporan Penyelenggaraan Rapat Koordinasi dan Konsultasi SKPD				100 Laporan	102,400,000	Kab. Blora, Semua Kecamatan, Semua Kelurahan	Dana Transfer Umum-Dana Alokasi Umum	Memperkuat Ketahanan Ekonomi Untuk Pertumbuhan Yang Berkualitas dan Berkeadilan	Penguatan pertumbuhan ekonomi daerah yang inklusif	Warga Masyarakat Kabupaten Blora	100 Laporan	250,000,000	DINAS SOSIAL PEMBERDAYAAN PEREMPUAN DAN PERLINDUNGAN ANAK
1	**06**	**01**	2.08		**Penyediaan Jasa Penunjang Urusan Pemerintahan Daerah**	Persentase Penyediaan jasa penunjang	%		%	100 %	**636,750,000**						100 %	**833,000,000**	
1	06	01	2.08	01	Penyediaan Jasa Surat Menyurat	Jumlah Laporan Penyediaan Jasa Surat Menyurat				25 Laporan	6,890,000	Kab. Blora, Semua Kecamatan, Semua Kelurahan	Dana Transfer Umum-Dana Alokasi Umum	Memperkuat Ketahanan Ekonomi Untuk Pertumbuhan Yang Berkualitas dan Berkeadilan	Penguatan pertumbuhan ekonomi daerah yang inklusif	Warga Masyarakat Kabupaten Blora	25 Laporan	15,000,000	DINAS SOSIAL PEMBERDAYAAN PEREMPUAN DAN PERLINDUNGAN ANAK
1	06	01	2.08	02	Penyediaan Jasa Komunikasi, Sumber Daya Air dan Listrik	Jumlah Laporan Penyediaan Jasa Komunikasi, Sumber Daya Air dan Listrik yang Disediakan				12 Laporan	95,400,000	Kab. Blora, Semua Kecamatan, Semua Kelurahan	Dana Transfer Umum-Dana Alokasi Umum	Memperkuat Ketahanan Ekonomi Untuk Pertumbuhan Yang Berkualitas dan Berkeadilan	Penguatan pertumbuhan ekonomi daerah yang inklusif	Warga Masyarakat Kabupaten Blora	12 Laporan	120,000,000	DINAS SOSIAL PEMBERDAYAAN PEREMPUAN DAN PERLINDUNGAN ANAK
1	06	01	2.08	03	Penyediaan Jasa Peralatan dan Perlengkapan Kantor	Jumlah Laporan Penyediaan Jasa Peralatan dan Perlengkapan Kantor yang Disediakan				30 Laporan	20,000,000	Kab. Blora, Semua Kecamatan, Semua Kelurahan	Dana Transfer Umum-Dana Alokasi Umum	Memperkuat Ketahanan Ekonomi Untuk Pertumbuhan Yang Berkualitas dan Berkeadilan	Penguatan pertumbuhan ekonomi daerah yang inklusif	Warga Masyarakat Kabupaten Blora	30 Laporan	28,000,000	DINAS SOSIAL PEMBERDAYAAN PEREMPUAN DAN PERLINDUNGAN ANAK
1	06	01	2.08	04	Penyediaan Jasa Pelayanan Umum Kantor	Jumlah Laporan Penyediaan Jasa Pelayanan Umum Kantor yang Disediakan				29 Laporan	514,460,000	Kab. Blora, Semua Kecamatan, Semua Kelurahan	Dana Transfer Umum-Dana Alokasi Umum	Memperkuat Ketahanan Ekonomi Untuk Pertumbuhan Yang Berkualitas dan Berkeadilan	Penguatan pertumbuhan ekonomi daerah yang inklusif	Warga Masyarakat Kabupaten Blora	29 Laporan	670,000,000	DINAS SOSIAL PEMBERDAYAAN PEREMPUAN DAN PERLINDUNGAN ANAK
1	**06**	**01**	2.09		**Pemeliharaan Barang Milik Daerah Penunjang Urusan Pemerintahan Daerah**	Persentase barang milik daerah yang terpelihara	%		%	100 %	**82,375,000**						100 %	**545,000,000**	
1	06	01	2.09	02	Penyediaan Jasa Pemeliharaan, Biaya Pemeliharaan, Pajak dan Perizinan Kendaraan Dinas Operasional atau Lapangan	Jumlah Kendaraan Dinas Operasional atau Lapangan yang Dipelihara dan dibayarkan Pajak dan Perizinannya				30 Unit	62,375,000	Kab. Blora, Semua Kecamatan, Semua Kelurahan	Dana Transfer Umum-Dana Alokasi Umum	Memperkuat Ketahanan Ekonomi Untuk Pertumbuhan Yang Berkualitas dan Berkeadilan	Penguatan pertumbuhan ekonomi daerah yang inklusif	Warga Masyarakat Kabupaten Blora	30 Unit	120,000,000	DINAS SOSIAL PEMBERDAYAAN PEREMPUAN DAN PERLINDUNGAN ANAK

Penetapan Rencana Kerja Pemerintah Daerah (RKPD)
Kabupaten Blora
Tahun 2023

Kode					Urusan/ Bidang Urusan/ Program/ Kegiatan/ Sub Kegiatan	Indikator Program/ Kegiatan/ Sub Kegiatan	Target Akhir Periode RPJMD	Realisasi Capaian RKPD Tahun 2021	Prakiraan Capaian Target RKPD Tahun 2022	Capaian Kinerja dan Kerangka Pendanaan						Kelompok Sasaran	Prakiraan Maju Rencana Tahun 2024		Perangkat Daerah Penanggung Jawab
										Target 2023	Pagu Indikatif	Lokasi	Sumber Dana	Prioritas			Target	Pagu Indikatif	
														Nasional	Daerah				
1	06	01	2.09	09	Pemeliharaan/Rehabilitasi Gedung Kantor dan Bangunan Lainnya	Jumlah Gedung Kantor dan Bangunan Lainnya yang Dipelihara/Direhabilitasi				2 Unit	20,000,000	Kab. Blora, Semua Kecamatan, Semua Kelurahan	Dana Transfer Umum-Dana Alokasi Umum	Memperkuat Ketahanan Ekonomi Untuk Pertumbuhan Yang Berkualitas dan Berkeadilan	Penguatan pertumbuhan ekonomi daerah yang inklusif	Warga Masyarakat Kabupaten Blora	2 Unit	250,000,000	DINAS SOSIAL PEMBERDAYAAN PEREMPUAN DAN PERLINDUNGAN ANAK
1	**06**	**02**			**PROGRAM PEMBERDAYAAN SOSIAL**	Persentase PSKS yang mendapatkan peningkatan kapasitas	%		%	0,76 %	**700,000,000**						0,76 %	**680,000,000**	
1	**06**	**02**	2.03		**Pengembangan Potensi Sumber Kesejahteraan Sosial Daerah Kabupaten/Kota**	Persentase PSKS yang mendapatkan penguatan kapasitas	%		%	20 %	**700,000,000**						20 %	**600,000,000**	
1	06	02	2.03	02	Peningkatan Kemampuan Potensi Tenaga Kesejahteraan Sosial Kecamatan Kewenangan Kabupaten/Kota	Jumlah Tenaga Kesejahteraan Sosial Kecamatan Kewenangan Kabupaten/Kota yang Meningkat Kapasitasnya Kewenangan Kabupaten/Kota				45 Orang	700,000,000	Kab. Blora, Semua Kecamatan, Semua Kelurahan	Dana Transfer Umum-Dana Alokasi Umum	Memperkuat Ketahanan Ekonomi Untuk Pertumbuhan Yang Berkualitas dan Berkeadilan	Penguatan pertumbuhan ekonomi daerah yang inklusif	Warga Masyarakat Kabupaten Blora	45 Orang	600,000,000	DINAS SOSIAL PEMBERDAYAAN PEREMPUAN DAN PERLINDUNGAN ANAK
1	**06**	**04**			**PROGRAM REHABILITASI SOSIAL**	Persentase PMKS terlantar yang mendapatkan pelayanan rehabilitasi sosial dasar di luar panti	%		%	0,74 %	**2,000,000**						0,74 %	**750,000,000**	
1	**06**	**04**	2.01		**Rehabilitasi Sosial Dasar Penyandang Disabilitas Terlantar, Anak Terlantar, Lanjut Usia Terlantar, serta Gelandangan Pengemis di Luar Panti Sosial**	Prosentase warga negara penyandang disabilitas yang memperoleh rehabilitasi sosial di luar panti	%		%	0.5 %	**1,000,000**						0.5 %	**400,000,000**	
1	06	04	2.01	03	Penyediaan Alat Bantu	Jumlah Orang yang Mendapatkan Alat Bantu dan Alat Bantu Peraga Sesuai kebutuhan Kewenangan Kabupaten/Kota				60 Orang	1,000,000	Semua Kab/Kota, Semua Kecamatan, Semua Kelurahan	Dana Transfer Umum-Dana Alokasi Umum	Memperkuat Ketahanan Ekonomi Untuk Pertumbuhan Yang Berkualitas dan Berkeadilan	Penguatan pertumbuhan ekonomi daerah yang inklusif	Warga Masyarakat Kabupaten Blora	60 Orang	400,000,000	DINAS SOSIAL PEMBERDAYAAN PEREMPUAN DAN PERLINDUNGAN ANAK
1	**06**	**04**	2.02		**Rehabilitasi Sosial Penyandang Masalah Kesejahteraan Sosial (PMKS) Lainnya Bukan Korban HIV/AIDS dan NAPZA di Luar Panti Sosial**	Persentase PMKS yang tertangani	%		%	0.73 %	**1,000,000**						0.73 %	**350,000,000**	
1	06	04	2.02	01	Pemberian Layanan Data dan Pengaduan	Jumlah Orang yang Mendapatkan Layanan Data dan Pengaduan Kewenangan Kabupaten/Kota				750 Orang	1,000,000	Kab. Blora, Semua Kecamatan, Semua Kelurahan	Dana Transfer Umum-Dana Alokasi Umum	Memperkuat Ketahanan Ekonomi Untuk Pertumbuhan Yang Berkualitas dan Berkeadilan	Penguatan pertumbuhan ekonomi daerah yang inklusif	Warga Masyarakat Kabupaten Blora	750 Orang	350,000,000	DINAS SOSIAL PEMBERDAYAAN PEREMPUAN DAN PERLINDUNGAN ANAK
1	**06**	**05**			**PROGRAM PERLINDUNGAN DAN JAMINAN SOSIAL**	Persentase PMKS yang mendapatkan Perlindungan dan Jaminan Sosial	%		%	0,5 %	**3,365,647,000**						0,5 %	**3,610,000,000**	

Penetapan Rencana Kerja Pemerintah Daerah (RKPD)
Kabupaten Blora
Tahun 2023

Kode					Urusan/ Bidang Urusan/ Program/ Kegiatan/ Sub Kegiatan	Indikator Program/ Kegiatan/ Sub Kegiatan	Target Akhir Periode RPJMD	Realisasi Capaian RKPD Tahun 2021	Prakiraan Capaian Target RKPD Tahun 2022	Capaian Kinerja dan Kerangka Pendanaan						Kelompok Sasaran	Prakiraan Maju Rencana Tahun 2024		Perangkat Daerah Penanggung Jawab
										Target 2023	Pagu Indikatif	Lokasi	Sumber Dana	Prioritas			Target	Pagu Indikatif	
														Nasional	Daerah				
1	**06**	**05**	2.01		**Pemeliharaan Anak-Anak Terlantar**	Persantase anak terlantar yang ditangani	%		%	50 %	**1,000,000**						50 %	**70,000,000**	
1	06	05	2.01	02	Rujukan Anak-Anak Terlantar	Jumlah Anak-Anak Terlantar yang Mendapat Rujukan Kewenangan Kabupaten/Kota				20 Orang	1,000,000	Kab. Blora, Semua Kecamatan, Semua Kelurahan	Dana Transfer Umum-Dana Alokasi Umum	Memperkuat Ketahanan Ekonomi Untuk Pertumbuhan Yang Berkualitas dan Berkeadilan	Penguatan pertumbuhan ekonomi daerah yang inklusif	Warga Masyarakat Kabupaten Blora	20 Orang	70,000,000	DINAS SOSIAL PEMBERDAYAAN PEREMPUAN DAN PERLINDUNGAN ANAK
1	**06**	**05**	2.02		**Pengelolaan Data Fakir Miskin Cakupan Daerah Kabupaten/Kota**	Persentase Fakir Miskin yang Tervalidasi untuk Mendapatkan Perlindungan dan Jaminan Sosial	%		%	33 %	**3,364,647,000**						33 %	**3,540,000,000**	
1	06	05	2.02	01	Pendataan Fakir Miskin Cakupan Daerah Kabupaten/Kota	Jumlah Fakir Miskin Cakupan Daerah Kabupaten/Kota yang Didata				500000 Orang	1,000,000	Kab. Blora, Semua Kecamatan, Semua Kelurahan	Dana Transfer Umum-Dana Alokasi Umum	Memperkuat Ketahanan Ekonomi Untuk Pertumbuhan Yang Berkualitas dan Berkeadilan	Penguatan pertumbuhan ekonomi daerah yang inklusif	Warga Masyarakat Kabupaten Blora	500000 Orang	40,000,000	DINAS SOSIAL PEMBERDAYAAN PEREMPUAN DAN PERLINDUNGAN ANAK
1	06	05	2.02	03	Fasilitasi Bantuan Sosial Kesejahteraan Keluarga	Jumlah Keluarga Penerima Manfaat (KPM) yang Mendapatkan Bantuan Sosial Kesejahteraan Keluarga Kewenangan Kabupaten/Kota				650 Keluarga	3,363,647,000	Kab. Blora, Semua Kecamatan, Semua Kelurahan	Dana Transfer Umum-Dana Alokasi Umum	Memperkuat Ketahanan Ekonomi Untuk Pertumbuhan Yang Berkualitas dan Berkeadilan	Penguatan pertumbuhan ekonomi daerah yang inklusif	Warga Masyarakat Kabupaten Blora	650 Keluarga	3,500,000,000	DINAS SOSIAL PEMBERDAYAAN PEREMPUAN DAN PERLINDUNGAN ANAK
1	**06**	**06**			**PROGRAM PENANGANAN BENCANA**	Persentase PSKS yang mendapatkan penguatan kapasitas	%		%	80 %	**2,000,000**						80 %	**460,000,000**	
1	**06**	**06**	2.01		**Perlindungan Sosial Korban Bencana Alam dan Sosial Kabupaten/Kota**	Persentase Korban Bencana Alam dan bencana Sosial yang ditangani	%		%	100 %	**1,000,000**						100 %	**260,000,000**	
1	06	06	2.01	01	Penyediaan Makanan	Jumlah Orang yang Mendapatkan Permakanan 3x1 Hari dalam Masa Tanggap Darurat (Pengungsian) Kewenangan Kabupaten/Kota				400 Orang	1,000,000	Kab. Blora, Semua Kecamatan, Semua Kelurahan	Dana Transfer Umum-Dana Alokasi Umum	Memperkuat Ketahanan Ekonomi Untuk Pertumbuhan Yang Berkualitas dan Berkeadilan	Penguatan pertumbuhan ekonomi daerah yang inklusif	Warga Masyarakat Kabupaten Blora	400 Orang	260,000,000	DINAS SOSIAL PEMBERDAYAAN PEREMPUAN DAN PERLINDUNGAN ANAK
1	**06**	**06**	2.02		**Penyelenggaraan Pemberdayaan Masyarakat Terhadap Kesiapsiagaan Bencana Kabupaten/Kota**						**1,000,000**							**200,000,000**	
1	06	06	2.02	01	Koordinasi, Sosialisasi dan Pelaksanaan Kampung Siaga Bencana	Jumlah Kampung yang Melaksanakan Koordinasi, Sosialisasi dan Pelaksanaan Kampung Siaga Bencana Kewenangan Kabupaten/Kota				1 Kampung	1,000,000	Kab. Blora, Semua Kecamatan, Semua Kelurahan	Dana Transfer Umum-Dana Alokasi Umum		Penguatan pertumbuhan ekonomi daerah yang inklusif		1 Kampung	200,000,000	DINAS SOSIAL PEMBERDAYAAN PEREMPUAN DAN PERLINDUNGAN ANAK

Penetapan Rencana Kerja Pemerintah Daerah (RKPD)
Kabupaten Blora
Tahun 2023

Kode					Urusan/ Bidang Urusan/ Program/ Kegiatan/ Sub Kegiatan	Indikator Program/ Kegiatan/ Sub Kegiatan	Target Akhir Periode RPJMD	Realisasi Capaian RKPD Tahun 2021	Prakiraan Capaian Target RKPD Tahun 2022	Capaian Kinerja dan Kerangka Pendanaan						Kelompok Sasaran	Prakiraan Maju Rencana Tahun 2024		Perangkat Daerah Penanggung Jawab
										Target 2023	Pagu Indikatif	Lokasi	Sumber Dana	Prioritas			Target	Pagu Indikatif	
														Nasional	Daerah				
1	**06**	**07**			**PROGRAM PENGELOLAAN TAMAN MAKAM PAHLAWAN**	Persentase Sarpras Taman Makam Pahlawan yang tersedia dan terpelihara	%		%	80 %	**1,000,000**						80 %	**200,000,000**	
1	**06**	**07**	2.01		**Pemeliharaan Taman Makam Pahlawan Nasional Kabupaten/Kota**	Persentase pemeliharaan Taman Makam Pahlawan	%		%	100 %	**1,000,000**						100 %	**200,000,000**	
1	06	07	2.01	02	Pemeliharaan Taman Makam Pahlawan Nasional Kabupaten/Kota	Jumlah Makam yang Terpenuhi Pemeliharannya pada Taman Makam Pahlawan Kabupaten/Kota				3 Makam	1,000,000	Kab. Blora, Semua Kecamatan, Semua Kelurahan	Dana Transfer Umum-Dana Alokasi Umum	Memperkuat Ketahanan Ekonomi Untuk Pertumbuhan Yang Berkualitas dan Berkeadilan	Penguatan pertumbuhan ekonomi daerah yang inklusif	Warga Masyarakat Kabupaten Blora	3 Makam	200,000,000	DINAS SOSIAL PEMBERDAYAAN PEREMPUAN DAN PERLINDUNGAN ANAK
2					**URUSAN PEMERINTAHAN WAJIB YANG TIDAK BERKAITAN DENGAN PELAYANAN DASAR**														
2	**08**				**URUSAN PEMERINTAHAN BIDANG PEMBERDAYAAN PEREMPUAN DAN PERLINDUNGAN ANAK**						**125,000,000**							**1,365,000,000**	
2	**08**	**02**			**PROGRAM PENGARUSUTAMAAN GENDER DAN PEMBERDAYAAN PEREMPUAN**	Persentase OPD menyusun analisis gender dalam dokumen perencanaan dan penganggaran OPD Persentase partisipasi perempuan di lembaga pemerintah	% %		% %	90 % 90 %	**74,500,000**						90 % 90 %	**840,000,000**	
2	**08**	**02**	2.01		**Pelembagaan Pengarusutamaan Gender (PUG) pada Lembaga Pemerintah Kewenangan Kabupaten/Kota**	Persentase OPD yang menyusun analisis gender dalam dokumen perencanaan dan penganggaran	%		%	100 %	**74,500,000**						100 %	**520,000,000**	
2	08	02	2.01	01	Koordinasi dan Sinkronisasi Perumusan Kebijakan Pelaksanaan PUG	Jumlah Dokumen Hasill Koordinasi dan Sinkronisasi Perumusan Kebijakan Pengarustamaan Gender (PUG) Kewenangan Kabupaten/Kota				44 Dokumen	24,000,000	Kab. Blora, Semua Kecamatan, Semua Kelurahan	Dana Transfer Umum-Dana Alokasi Umum	Meningkatkan Sumber Daya Manusia Yang Berkualitas Dan Berdaya Saing	Peningkatan kualitas dan daya saing sumber daya manusia ,	Warga Masyarakat Kabupaten Blora	44 Dokumen	50,000,000	DINAS SOSIAL PEMBERDAYAAN PEREMPUAN DAN PERLINDUNGAN ANAK
2	08	02	2.01	03	Advokasi Kebijakan dan Pendampingan Pelaksanaan PUG termasuk PPRG	Jumlah Perangkat Daerah yang Mendapat Advokasi Kebijakan dan Pendampingan Pelaksanaan Pengarustamaan Gender (PUG) Termasuk Perencaan Pembangunan Responsif Gender (PPRG) Kewenangan Kabupaten/Kota				44 Perangkat Daerah	50,000,000	Kab. Blora, Semua Kecamatan, Semua Kelurahan	Dana Transfer Umum-Dana Alokasi Umum	Meningkatkan Sumber Daya Manusia Yang Berkualitas Dan Berdaya Saing	Peningkatan kualitas dan daya saing sumber daya manusia ,	Warga Masyarakat Kabupaten Blora	44 Perangkat Daerah	210,000,000	DINAS SOSIAL PEMBERDAYAAN PEREMPUAN DAN PERLINDUNGAN ANAK

Penetapan Rencana Kerja Pemerintah Daerah (RKPD)
Kabupaten Blora
Tahun 2023

Kode					Urusan/ Bidang Urusan/ Program/ Kegiatan/ Sub Kegiatan	Indikator Program/ Kegiatan/ Sub Kegiatan	Target Akhir Periode RPJMD	Realisasi Capaian RKPD Tahun 2021	Prakiraan Capaian Target RKPD Tahun 2022	Capaian Kinerja dan Kerangka Pendanaan						Kelompok Sasaran	Prakiraan Maju Rencana Tahun 2024		Perangkat Daerah Penanggung Jawab
										Target 2023	Pagu Indikatif	Lokasi	Sumber Dana	Prioritas			Target	Pagu Indikatif	
														Nasional	Daerah				
2	08	02	2.01	04	Sosialisasi Kebijakan Pelaksanaan PUG Termasuk PPRG	Jumlah Perangkat Daerah yang Mengikuti Sosialisasi Kebijakan Pelaksanaan Pengarustamaan Gender (PUG) Termasuk Perencaan Pembangunan Responsif Gender (PPRG) Kewenangan Kabupaten/Kota				44 Perangkat Daerah	500,000	Kab. Blora, Semua Kecamatan, Semua Kelurahan	Dana Transfer Umum-Dana Alokasi Umum	Meningkatkan Sumber Daya Manusia Yang Berkualitas Dan Berdaya Saing	Peningkatan kualitas dan daya saing sumber daya manusia ,	Warga Masyarakat Kabupaten Blora	44 Perangkat Daerah	260,000,000	DINAS SOSIAL PEMBERDAYAAN PEREMPUAN DAN PERLINDUNGAN ANAK
2	**08**	**03**			**PROGRAM PERLINDUNGAN PEREMPUAN**	Persentase kasus kekerasan terhadap perempuan yang tertangani	%		%	100 %	**500,000**						100 %	**90,000,000**	
2	**08**	**03**	2.02		**Penyediaan Layanan Rujukan Lanjutan bagi Perempuan Korban Kekerasan yang Memerlukan Koordinasi Kewenangan Kabupaten/Kota**	Persentase korban kekerasan terhadap perempuan yang mendapat layanan	%		%	100 %	**500,000**						100 %	**90,000,000**	
2	08	03	2.02	01	Penyediaan Layanan Pengaduan Masyarakat bagi Perempuan Korban Kekerasan Kewenangan Kabupaten/Kota	Jumlah Perempuan Korban Kekerasan Tingkat Kabupaten/Kota yang Mendapatkan Layanan Pengaduan				100 Orang	500,000	Kab. Blora, Semua Kecamatan, Semua Kelurahan	Dana Transfer Umum-Dana Alokasi Umum	Meningkatkan Sumber Daya Manusia Yang Berkualitas Dan Berdaya Saing	Peningkatan kualitas dan daya saing sumber daya manusia ,	Warga Masyarakat Kabupaten Blora	100 Orang	90,000,000	DINAS SOSIAL PEMBERDAYAAN PEREMPUAN DAN PERLINDUNGAN ANAK
2	**08**	**06**			**PROGRAM PEMENUHAN HAK ANAK (PHA)**	Jumlah Kelompok anak termasuk forum anak Kecamatan Jumlah pusat Pelayanan terpadu pemberdayaan perempuan (P2TP2A) tingkat kecamatan dan anak	Organisasi Organisasi		Organisasi Organisasi	1 Organisasi 1 Organisasi	**49,000,000**						1 Organisasi 1 Organisasi	**330,000,000**	
2	**08**	**06**	2.02		**Penguatan dan Pengembangan Lembaga Penyedia Layanan Peningkatan Kualitas Hidup Anak Kewenangan Kabupaten/Kota**	Presentase anak yang mendapat pelayanan	%		%	90 %	**49,000,000**						90 %	**210,000,000**	
2	08	06	2.02	01	Penyediaan Layanan Peningkatan Kualitas Hidup Anak Kewenangan Kabupaten/Kota	Jumlah Anak yang Mendapatkan Layanan Peningkatan Kualitas Hidup Anak Kewenangan Kabupaten/Kota				50 Orang	1,000,000	Kab. Blora, Semua Kecamatan, Semua Kelurahan	Dana Transfer Umum-Dana Alokasi Umum	Meningkatkan Sumber Daya Manusia Yang Berkualitas Dan Berdaya Saing	Peningkatan kualitas dan daya saing sumber daya manusia ,	Warga Masyarakat Kabupaten Blota	50 Orang	110,000,000	DINAS SOSIAL PEMBERDAYAAN PEREMPUAN DAN PERLINDUNGAN ANAK
2	08	06	2.02	02	Koordinasi dan Sinkronisasi Pelaksanaan Pendampingan Peningkatan Kualitas Hidup Anak Tingkat Daerah Kabupaten/Kota	Jumlah Dokumen Hasil Koordinasi dan Sinkronisasi Pelaksanaan Peningkatan Kualitas Hidup Anak Kewenangan Kabupaten/Kota				16 Dokumen	48,000,000	Kab. Blora, Semua Kecamatan, Semua Kelurahan	Dana Transfer Umum-Dana Alokasi Umum	Meningkatkan Sumber Daya Manusia Yang Berkualitas Dan Berdaya Saing	Peningkatan kualitas dan daya saing sumber daya manusia ,	Warga Masyarakat Kabupaten Blota	16 Dokumen	100,000,000	DINAS SOSIAL PEMBERDAYAAN PEREMPUAN DAN PERLINDUNGAN ANAK

Penetapan Rencana Kerja Pemerintah Daerah (RKPD)
Kabupaten Blora
Tahun 2023

Kode					Urusan/ Bidang Urusan/ Program/ Kegiatan/ Sub Kegiatan	Indikator Program/ Kegiatan/ Sub Kegiatan	Target Akhir Periode RPJMD	Realisasi Capaian RKPD Tahun 2021	Prakiraan Capaian Target RKPD Tahun 2022	Capaian Kinerja dan Kerangka Pendanaan						Kelompok Sasaran	Prakiraan Maju Rencana Tahun 2024		Perangkat Daerah Penanggung Jawab
										Target 2023	Pagu Indikatif	Lokasi	Sumber Dana	Prioritas			Target	Pagu Indikatif	
														Nasional	Daerah				
2	**08**	**07**			**PROGRAM PERLINDUNGAN KHUSUS ANAK**	Persentase kasus kekerasan terhadap anak yang tertangani	%		%	100 %	**1,000,000**						100 %	**60,000,000**	
2	**08**	**07**	2.02		**Penyediaan Layanan bagi Anak yang Memerlukan Perlindungan Khusus yang Memerlukan Koordinasi Tingkat Daerah Kabupaten/Kota**	Persentase korban kekerasan terhadap anak yang mendapat layanan	%		%	100 %	**1,000,000**						100 %	**60,000,000**	
2	08	07	2.02	01	Penyediaan Layanan Pengaduan Masyarakat bagi Anak yang Memerlukan Perlindungan Khusus Tingkat Daerah Kabupaten/Kota	Jumlah Anak yang Memerlukan Perlindungan Khusus Mendapatkan Layanan Pengaduan Kewenangan Kabupaten/Kota				50 Orang	1,000,000	Kab. Blora, Semua Kecamatan, Semua Kelurahan	Dana Transfer Umum-Dana Alokasi Umum	Meningkatkan Sumber Daya Manusia Yang Berkualitas Dan Berdaya Saing	Peningkatan kualitas dan daya saing sumber daya manusia ,	Warga Masyarakat Kabupaten Blora	50 Orang	60,000,000	DINAS SOSIAL PEMBERDAYAAN PEREMPUAN DAN PERLINDUNGAN ANAK
										TOTAL	**8,167,841,625**							**13,645,000,000**	

Penetapan Rencana Kerja Pemerintah Daerah (RKPD)
Kabupaten Blora
Tahun 2023

Kode					Urusan/ Bidang Urusan/ Program/ Kegiatan/ Sub Kegiatan	Indikator Program/ Kegiatan/ Sub Kegiatan	Target Akhir Periode RPJMD	Realisasi Capaian RKPD Tahun 2021	Prakiraan Capaian Target RKPD Tahun 2022	Capaian Kinerja dan Kerangka Pendanaan						Kelompok Sasaran	Prakiraan Maju Rencana Tahun 2024		Perangkat Daerah Penanggung Jawab
										Target 2023	Pagu Indikatif	Lokasi	Sumber Dana	Prioritas			Target	Pagu Indikatif	
														Nasional	Daerah				
2					**URUSAN PEMERINTAHAN WAJIB YANG TIDAK BERKAITAN DENGAN PELAYANAN DASAR**															
2	**09**				**URUSAN PEMERINTAHAN BIDANG PANGAN**						**525,000,000**								**4,660,000,000**	
2	**09**	**02**			**PROGRAM PENGELOLAAN SUMBER DAYA EKONOMI UNTUK KEDAULATAN dan KEMANDIRIAN PANGAN**	Persentase desa pusat produksi padi yang memiliki lumbung pangan	%		%	2 %	**75,000,000**						2 %	**1,750,000,000**	
2	**09**	**02**	2.01		**Penyediaan Infrastruktur dan Seluruh Pendukung Kemandirian Pangan sesuai Kewenangan Daerah Kabupaten/Kota**	Jumlah desa yang mendapatkan fasilitasi infrastruktur pendukung kemandirian pangan	Desa		Desa	2 Desa	**75,000,000**						2 Desa	**1,750,000,000**	
2	09	02	2.01	01	Penyediaan Infrastruktur Lumbung Pangan	Jumlah Lumbung Pangan yang Tersedia				3 unit	75,000,000	Kab. Blora, Semua Kecamatan, Semua Kelurahan	Dana Transfer Umum-Dana Alokasi Umum	Memperkuat Ketahanan Ekonomi Untuk Pertumbuhan Yang Berkualitas dan Berkeadilan	Penguatan pertumbuhan ekonomi daerah yang inklusif	Masyarakat	3 unit	1,600,000,000	DINAS PANGAN, PERTANIAN, PETERNAKAN, DAN PERIKANAN
2	**09**	**03**			**PROGRAM PENINGKATAN DIVERSIFIKASI DAN KETAHANAN PANGAN MASYARAKAT**	Proporsi penduduk dengan asupan kalori minimum di bawah 2.200 kkal/kapita/hari	%		%	9,03 %	**365,000,000**						9,03 %	**1,800,000,000**	
2	**09**	**03**	2.01		**Penyediaan dan Penyaluran Pangan Pokok atau Pangan Lainnya sesuai dengan Kebutuhan Daerah Kabupaten/Kota dalam rangka Stabilisasi Pasokan dan Harga Pangan**	Jumlah wilayah yang terjaga stabilitas pasokan dan harga pangan pokok	Kecamatan		Kecamatan	16 Kecamatan	**25,000,000**						16 Kecamatan	**600,000,000**	
2	09	03	2.01	01	Penyediaan Informasi Harga Pangan dan Neraca Bahan Makanan	Informasi Harga Pangan dan Neraca Bahan Makanan				12 laporan	25,000,000	Kab. Blora, Semua Kecamatan, Semua Kelurahan	Dana Transfer Umum-Dana Alokasi Umum	Memperkuat Ketahanan Ekonomi Untuk Pertumbuhan Yang Berkualitas dan Berkeadilan	Penguatan pertumbuhan ekonomi daerah yang inklusif	Masyarakat	12 laporan	600,000,000	DINAS PANGAN, PERTANIAN, PETERNAKAN, DAN PERIKANAN
2	**09**	**03**	2.02		**Pengelolaan dan Keseimbangan Cadangan Pangan Kabupaten/Kota**	Jumlah gabah untuk cadangan pangan daerah	Ton		Ton	1 Ton	**300,000,000**						1 Ton	**1,000,000,000**	
2	09	03	2.02	03	Pengadaan Cadangan Pangan Pemerintah Kabupaten/Kota	Jumlah Cadangan Pangan Pemerintah Kabupaten/Kota				100 ton	300,000,000	Kab. Blora, Semua Kecamatan, Semua Kelurahan	Dana Transfer Umum-Dana Alokasi Umum	Memperkuat Ketahanan Ekonomi Untuk Pertumbuhan Yang Berkualitas dan Berkeadilan	Penguatan pertumbuhan ekonomi daerah yang inklusif	Masyarakat	100 ton	1,000,000,000	DINAS PANGAN, PERTANIAN, PETERNAKAN, DAN PERIKANAN
2	**09**	**03**	2.04		**Pelaksanaan Pencapaian Target Konsumsi Pangan Perkapita/Tahun sesuai dengan Angka Kecukupan Gizi**	Jumlah kelompok masyarakat yang mendapatkan perberdayaan dalam penganekaragaman konsumsi pangan berbasis sumber daya lokal	Kelompok		Kelompok	2 Kelompok	**40,000,000**						2 Kelompok	**200,000,000**	
2	09	03	2.04	01	Penyusunan dan Penetapan Target Konsumsi Pangan Per Kapita Per Tahun	Target Konsumsi Pangan Per Kapita Per Tahun				1 dokumen	10,000,000	Kab. Blora, Semua Kecamatan, Semua Kelurahan	Dana Transfer Umum-Dana Alokasi Umum	Memperkuat Ketahanan Ekonomi Untuk Pertumbuhan Yang Berkualitas dan Berkeadilan	Penguatan pertumbuhan ekonomi daerah yang inklusif	Masyarakat	1 dokumen	20,000,000	DINAS PANGAN, PERTANIAN, PETERNAKAN, DAN PERIKANAN

Penetapan Rencana Kerja Pemerintah Daerah (RKPD)
Kabupaten Blora
Tahun 2023

Kode					Urusan/ Bidang Urusan/ Program/ Kegiatan/ Sub Kegiatan	Indikator Program/ Kegiatan/ Sub Kegiatan	Target Akhir Periode RPJMD	Realisasi Capaian RKPD Tahun 2021	Prakiraan Capaian Target RKPD Tahun 2022	Capaian Kinerja dan Kerangka Pendanaan						Kelompok Sasaran	Prakiraan Maju Rencana Tahun 2024		Perangkat Daerah Penanggung Jawab
										Target 2023	Pagu Indikatif	Lokasi	Sumber Dana	Prioritas			Target	Pagu Indikatif	
														Nasional	Daerah				
2	09	03	2.04	02	Pemberdayaan Masyarakat dalam Penganekaragaman Konsumsi Pangan Berbasis Sumber Daya Lokal	Jumlah Pemberdayaan Kelompok Masyarakat dalam Penganekaragaman Konsumsi Pangan Berbasis Sumber Daya Lokal				2 laporan	30,000,000	Kab. Blora, Semua Kecamatan, Semua Kelurahan	Dana Transfer Umum-Dana Alokasi Umum	Memperkuat Ketahanan Ekonomi Untuk Pertumbuhan Yang Berkualitas dan Berkeadilan	Penguatan pertumbuhan ekonomi daerah yang inklusif	Masyarakat	2 laporan	180,000,000	DINAS PANGAN, PERTANIAN, PETERNAKAN, DAN PERIKANAN
2	**09**	**04**			**PROGRAM PENANGANAN KERAWANAN PANGAN**	Persentase penanganan desa rawan pangan	%		%	25 %	**50,000,000**						25 %	**450,000,000**	
2	**09**	**04**	2.02		**Penanganan Kerawanan Pangan Kewenangan Kabupaten/Kota**	Jumlah Desa Rawan Pangan yang dipantau	Desa		Desa	16 Desa	**50,000,000**						16 Desa	**450,000,000**	
2	09	04	2.02	01	Koordinasi dan Sinkronisasi Penanganan Kerawanan Pangan Kabupaten/Kota	Jumlah Koordinasi dan Sinkronisasi Penanganan Kerawanan Pangan Kabupaten/Kota				5 laporan	50,000,000	Kab. Blora, Semua Kecamatan, Semua Kelurahan	Dana Transfer Umum-Dana Alokasi Umum	Memperkuat Ketahanan Ekonomi Untuk Pertumbuhan Yang Berkualitas dan Berkeadilan	Penguatan pertumbuhan ekonomi daerah yang inklusif	Masyarakat	5 laporan	450,000,000	DINAS PANGAN, PERTANIAN, PETERNAKAN, DAN PERIKANAN
2	**09**	**05**			**PROGRAM PENGAWASAN KEAMANAN PANGAN**	Persentase pengawasan keamanan pangan segar	%		%	87,5 %	**35,000,000**						87,5 %	**660,000,000**	
2	**09**	**05**	2.01		**Pelaksanaan Pengawasan Keamanan Pangan Segar Daerah Kabupaten/Kota**	Jumlah pelaku usaha pangan segar asal tumbuhan yang mendapatkan pengawasan keamanan pangan segar	Pelaku Usaha		Pelaku Usaha	3 Pelaku Usaha	**35,000,000**						3 Pelaku Usaha	**660,000,000**	
2	09	05	2.01	02	Sertifikasi Keamanan Pangan Segar Asal Tumbuhan Daerah Kabupaten/Kota	Jumlah Sertifikasi Keamanan Pangan Segar Asal Tumbuhan Daerah Kabupaten/Kota				3 Sertifikat	15,000,000	Kab. Blora, Semua Kecamatan, Semua Kelurahan	Dana Transfer Umum-Dana Alokasi Umum	Memperkuat Ketahanan Ekonomi Untuk Pertumbuhan Yang Berkualitas dan Berkeadilan	Penguatan pertumbuhan ekonomi daerah yang inklusif	Masyarakat	3 Sertifikat	60,000,000	DINAS PANGAN, PERTANIAN, PETERNAKAN, DAN PERIKANAN
2	09	05	2.01	05	Penyediaan Sarana dan Prasarana Pengujian Mutu dan Keamanan Pangan Segar Asal Tumbuhan Daerah Kabupaten/Kota	Jumlah Sarana dan Prasarana Pengujian Mutu dan Keamanan Pangan Segar Asal Tumbuhan Daerah Kabupaten/Kota				3 dokumen	20,000,000	Kab. Blora, Semua Kecamatan, Semua Kelurahan	Dana Transfer Umum-Dana Alokasi Umum	Memperkuat Ketahanan Ekonomi Untuk Pertumbuhan Yang Berkualitas dan Berkeadilan	Penguatan pertumbuhan ekonomi daerah yang inklusif	Masyarakat	3 dokumen	600,000,000	DINAS PANGAN, PERTANIAN, PETERNAKAN, DAN PERIKANAN
3					**URUSAN PEMERINTAHAN PILIHAN**														
3	**25**				**URUSAN PEMERINTAHAN BIDANG KELAUTAN DAN PERIKANAN**						**462,000,000**							**3,254,365,000**	
3	**25**	**03**			**PROGRAM PENGELOLAAN PERIKANAN TANGKAP**	Produksi perikanan tangkap	ton		ton	296,8 ton	**88,000,000**						296,8 ton	**525,000,000**	
3	**25**	**03**	2.01		**Pengelolaan Penangkapan Ikan di Wilayah Sungai, Danau, Waduk, Rawa, dan Genangan Air Lainnya yang Dapat Diusahakan dalam 1 (Satu) Daerah Kabupaten/ Kota**	Jumlah kelompok perikanan tangkap yang difasilitasi	Kelompok		Kelompok	4 Kelompok	**87,000,000**						4 Kelompok	**275,000,000**	
3	25	03	2.01	01	Penyediaan Data dan Informasi Sumber Daya Ikan	Jumlah Data dan Informasi Sumber Daya Ikan di Perairan Darat dalam Satu Kabupaten/Kota yang Tersedia				2 dokumen	2,000,000	Kab. Blora, Semua Kecamatan, Semua Kelurahan	Dana Transfer Umum-Dana Alokasi Umum	Memperkuat Ketahanan Ekonomi Untuk Pertumbuhan Yang Berkualitas dan Berkeadilan	Penguatan pertumbuhan ekonomi daerah yang inklusif	Masyarakat	2 dokumen	25,000,000	DINAS PANGAN, PERTANIAN, PETERNAKAN, DAN PERIKANAN

Penetapan Rencana Kerja Pemerintah Daerah (RKPD)
Kabupaten Blora
Tahun 2023

Kode					Urusan/ Bidang Urusan/ Program/ Kegiatan/ Sub Kegiatan	Indikator Program/ Kegiatan/ Sub Kegiatan	Target Akhir Periode RPJMD	Realisasi Capaian RKPD Tahun 2021	Prakiraan Capaian Target RKPD Tahun 2022	Capaian Kinerja dan Kerangka Pendanaan						Kelompok Sasaran	Prakiraan Maju Rencana Tahun 2024		Perangkat Daerah Penanggung Jawab
										Target 2023	Pagu Indikatif	Lokasi	Sumber Dana	Prioritas			Target	Pagu Indikatif	
														Nasional	Daerah				
3	25	03	2.01	03	Penjaminan Ketersediaan Sarana Usaha Perikanan Tangkap	Jumlah Sarana Usaha Perikanan Tangkap yang Terjamin dan Tersedia				15 Unit	85,000,000	Kab. Blora, Semua Kecamatan, Semua Kelurahan	Dana Transfer Umum-Dana Alokasi Umum	Memperkuat Ketahanan Ekonomi Untuk Pertumbuhan Yang Berkualitas dan Berkeadilan	Penguatan pertumbuhan ekonomi daerah yang inklusif	Masyarakat	15 Unit	250,000,000	DINAS PANGAN, PERTANIAN, PETERNAKAN, DAN PERIKANAN
3	**25**	**03**	2.02		**Pemberdayaan Nelayan Kecil dalam Daerah Kabupaten/Kota**	Jumlah kelompok perikanan tangkap yang mendapatkan bantuan sarana usaha perikanan tangkap	kelompok		kelompok	5 kelompok	**1,000,000**						5 kelompok	**250,000,000**	
3	25	03	2.02	02	Pelaksanaan Fasilitasi Pembentukan dan Pengembangan Kelembagaan Nelayan Kecil	Jumlah Kelompok Nelayan Kecil yang Difasilitasi Pembentukan dan Pengembangan Kelembagaannya				2 kelompok	1,000,000	Kab. Blora, Semua Kecamatan, Semua Kelurahan	Dana Transfer Umum-Dana Alokasi Umum	Memperkuat Ketahanan Ekonomi Untuk Pertumbuhan Yang Berkualitas dan Berkeadilan	Penguatan pertumbuhan ekonomi daerah yang inklusif	Masyarakat	2 kelompok	250,000,000	DINAS PANGAN, PERTANIAN, PETERNAKAN, DAN PERIKANAN
3	**25**	**04**			**PROGRAM PENGELOLAAN PERIKANAN BUDIDAYA**	Jumlah Produksi perikanan budidaya	ton		ton	381,75 ton	**333,000,000**						381,75 ton	**2,281,365,000**	
3	**25**	**04**	2.02		**Pemberdayaan Pembudi Daya Ikan Kecil**	Jumlah pembudidaya ikan yang mendapatkan pendampingan dan fasilitasi bantuan Pendanaan, Bantuan Pembiayaan, Kemitraan Usaha	kelompok		kelompok	10 kelompok	**215,000,000**						10 kelompok	**1,471,640,000**	
3	25	04	2.02	01	Pengembangan Kapasitas Pembudi Daya Ikan Kecil	Jumlah Kelompok Pembudi Daya Ikan Kecil yang Mengikuti Pengembangan Kapasitas				83 kelompok	1,000,000	Kab. Blora, Semua Kecamatan, Semua Kelurahan	Dana Transfer Umum-Dana Alokasi Umum	Memperkuat Ketahanan Ekonomi Untuk Pertumbuhan Yang Berkualitas dan Berkeadilan	Penguatan pertumbuhan ekonomi daerah yang inklusif	Masyarakat	83 kelompok	200,000,000	DINAS PANGAN, PERTANIAN, PETERNAKAN, DAN PERIKANAN
3	25	04	2.02	03	Pelaksanaan Fasilitasi Bantuan Pendanaan, Bantuan Pembiayaan, Kemitraan Usaha	Jumlah Kelompok Usaha yang terfasilitasi Bantuan Pendanaan, Bantuan Pembiayaan, Kemitraan Usahanya				14 kelompok	213,000,000	Kab. Blora, Semua Kecamatan, Semua Kelurahan	Dana Transfer Umum-Dana Alokasi Umum	Memperkuat Ketahanan Ekonomi Untuk Pertumbuhan Yang Berkualitas dan Berkeadilan	Penguatan pertumbuhan ekonomi daerah yang inklusif	Masyarakat	14 kelompok	1,171,640,000	DINAS PANGAN, PERTANIAN, PETERNAKAN, DAN PERIKANAN
3	25	04	2.02	04	Pemberian Pendampingan, Kemudahanan Akses Ilmu Pengetahuan, Teknologi dan Informasi, serta Penyelenggaraan Pendidikan dan Pelatihan	Jumlah Kelompok Usaha yang Memperoleh Pendampingan, Kemudahanan Akses Ilmu Pengetahuan, Teknologi dan Informasi, Serta Penyelenggaraan Pendidikan dan Pelatihan				1 kelompok	1,000,000	Kab. Blora, Semua Kecamatan, Semua Kelurahan	Dana Transfer Umum-Dana Alokasi Umum	Memperkuat Ketahanan Ekonomi Untuk Pertumbuhan Yang Berkualitas dan Berkeadilan	Penguatan pertumbuhan ekonomi daerah yang inklusif	Masyarakat	1 kelompok	100,000,000	DINAS PANGAN, PERTANIAN, PETERNAKAN, DAN PERIKANAN
3	**25**	**04**	2.04		**Pengelolaan Pembudidayaan Ikan**	Jumlah kelompok pembudidaya ikan(Pokdakan) yang mendapatkan sarpras pembudidayaan ikan	kelompok		kelompok	2 kelompok	**118,000,000**						2 kelompok	**809,725,000**	
3	25	04	2.04	01	Penyediaan Data dan Informasi Pembudidayaan Ikan dalam 1 (Satu) Daerah Kabupaten/Kota	Jumlah Data dan Informasi Pembudidayaan Ikan dalam 1 (Satu) Daerah Kabupaten/Kota				2 dokumen	1,000,000	Kab. Blora, Semua Kecamatan, Semua Kelurahan	Dana Transfer Umum-Dana Alokasi Umum	Memperkuat Ketahanan Ekonomi Untuk Pertumbuhan Yang Berkualitas dan Berkeadilan	Penguatan pertumbuhan ekonomi daerah yang inklusif	Masyarakat	2 dokumen	25,000,000	DINAS PANGAN, PERTANIAN, PETERNAKAN, DAN PERIKANAN

Penetapan Rencana Kerja Pemerintah Daerah (RKPD)
Kabupaten Blora
Tahun 2023

Kode					Urusan/ Bidang Urusan/ Program/ Kegiatan/ Sub Kegiatan	Indikator Program/ Kegiatan/ Sub Kegiatan	Target Akhir Periode RPJMD	Realisasi Capaian RKPD Tahun 2021	Prakiraan Capaian Target RKPD Tahun 2022	Capaian Kinerja dan Kerangka Pendanaan						Kelompok Sasaran	Prakiraan Maju Rencana Tahun 2024		Perangkat Daerah Penanggung Jawab
										Target 2023	Pagu Indikatif	Lokasi	Sumber Dana	Prioritas			Target	Pagu Indikatif	
														Nasional	Daerah				
3	25	04	2.04	02	Penyediaan Prasarana Pembudidayaan Ikan dalam 1 (Satu) Daerah Kabupaten/Kota	Jumlah Prasarana Pembudidayaan Ikan dalam 1 (Satu) Daerah Kabupaten/Kota				2 unit	2,000,000	Kab. Blora, Semua Kecamatan, Semua Kelurahan	Dana Transfer Umum-Dana Alokasi Umum	Memperkuat Ketahanan Ekonomi Untuk Pertumbuhan Yang Berkualitas dan Berkeadilan	Penguatan pertumbuhan ekonomi daerah yang inklusif	Masyarakat	2 unit	500,000,000	DINAS PANGAN, PERTANIAN, PETERNAKAN, DAN PERIKANAN
3	25	04	2.04	03	Penjaminan Ketersediaan Sarana Pembudidayaan Ikan dalam 1 (Satu) Daerah Kabupaten/Kota	Jumlah Sarana Pembudidayaan Ikan dalam 1 (Satu) Daerah Kabupaten/Kota Jumlah Sarana Pembudidayaan Ikan dalam 1 (Satu) Daerah Kabupaten/Kota				2 unit 0 Unit	115,000,000	Semua Kab/Kota, Semua Kecamatan, Semua Kelurahan	Dana Transfer Umum-Dana Alokasi Umum	Memperkuat Ketahanan Ekonomi Untuk Pertumbuhan Yang Berkualitas dan Berkeadilan	Penguatan pertumbuhan ekonomi daerah yang inklusif	Masyarakat	2 unit 0 Unit	284,725,000	DINAS PANGAN, PERTANIAN, PETERNAKAN, DAN PERIKANAN
3	**25**	**05**			**PROGRAM PENGAWASAN SUMBER DAYA KELAUTAN DAN PERIKANAN**						**1,000,000**							**50,000,000**	
3	**25**	**05**	2.01		**Pengawasan Sumber Daya Perikanan di Wilayah Sungai, Danau, Waduk, Rawa, dan Genangan Air Lainnya yang Dapat Diusahakan Dalam Kabupaten/Kota**						**1,000,000**							**50,000,000**	
3	25	05	2.01	01	Pengawasan Usaha Perikanan Tangkap di Wilayah Sungai, Danau, Waduk, Rawa, dan Genangan Air Lainnya yang Dapat Diusahakan dalam Kabupaten/Kota	Jumlah Dokumen Hasil Pengawasan Sumber Daya Perikanan Tangkap di Wilayah Sungai, Danau, Waduk, Rawa, dan Genangan Air Lainnya yang Dapat Diusahakan dalam Kabupaten/Kota				2 Dokumen	1,000,000		Dana Transfer Umum-Dana Alokasi Umum		Penguatan pertumbuhan ekonomi daerah yang inklusif		2 Dokumen	50,000,000	DINAS PANGAN, PERTANIAN, PETERNAKAN, DAN PERIKANAN
3	**25**	**06**			**PROGRAM PENGOLAHAN DAN PEMASARAN HASIL PERIKANAN**						**40,000,000**							**398,000,000**	
3	**25**	**06**	2.01		**Penerbitan Tanda Daftar Usaha Pengolahan Hasil Perikanan bagi Usaha Skala Mikro dan Kecil**						**1,000,000**							**25,000,000**	
3	25	06	2.01	01	Penyediaan Data dan Informasi Usaha Pemasaran dan Pengolahan Hasil Perikanan dalam 1 (Satu) Daerah Kabupaten/Kota	Jumlah Data dan Informasi Usaha Pemasaran dan Pengolahan Hasil Perikanan berdasarkan Skala Usaha dan Risiko				2 Dokumen	1,000,000		Dana Transfer Umum-Dana Alokasi Umum		Penguatan pertumbuhan ekonomi daerah yang inklusif		2 Dokumen	25,000,000	DINAS PANGAN, PERTANIAN, PETERNAKAN, DAN PERIKANAN
3	**25**	**06**	2.02		**Pembinaan Mutu dan Keamanan Hasil Perikanan bagi Usaha Pengolahan dan Pemasaran Skala Mikro dan Kecil**						**39,000,000**							**373,000,000**	

Penetapan Rencana Kerja Pemerintah Daerah (RKPD)
Kabupaten Blora
Tahun 2023

Kode					Urusan/ Bidang Urusan/ Program/ Kegiatan/ Sub Kegiatan	Indikator Program/ Kegiatan/ Sub Kegiatan	Target Akhir Periode RPJMD	Realisasi Capaian RKPD Tahun 2021	Prakiraan Capaian Target RKPD Tahun 2022	Capaian Kinerja dan Kerangka Pendanaan						Kelompok Sasaran	Prakiraan Maju Rencana Tahun 2024		Perangkat Daerah Penanggung Jawab
										Target 2023	Pagu Indikatif	Lokasi	Sumber Dana	Prioritas			Target	Pagu Indikatif	
														Nasional	Daerah				
3	25	06	2.02	01	Pelaksanaan Bimbingan dan Penerapan Persyaratan atau Standar pada Usaha Pengolahan dan Pemasaran Skala Mikro dan Kecil	Jumlah Unit Usaha Pengolahan dan Pemasaran Hasil Perikanan yang Mendapatkan Pembinaan Terhadap Penerapan Persyaratan Perizinan Berusaha pada Usaha Pengolahan dan Pemasaran Hasil Perikanan Sesuai Skala Usaha dan Risiko				23 Unit Usaha	39,000,000		Dana Transfer Umum-Dana Alokasi Umum		Penguatan pertumbuhan ekonomi daerah yang inklusif		23 Unit Usaha	373,000,000	DINAS PANGAN, PERTANIAN, PETERNAKAN, DAN PERIKANAN
3	**27**				**URUSAN PEMERINTAHAN BIDANG PERTANIAN**						**49,960,499,835**							**89,879,160,000**	
3	**27**	**01**			**PROGRAM PENUNJANG URUSAN PEMERINTAHAN DAERAH KABUPATEN/KOTA**	Persentase pelaksanaan program penunjang urusan pemerintah daerah	%		%	100 %	**26,773,359,835**						100 %	**35,454,160,000**	
3	**27**	**01**	2.01		**Perencanaan, Penganggaran, dan Evaluasi Kinerja Perangkat Daerah**	Persentase penyusunan perencanaan, penganggaran dan evaluasi kinerja PD	%		%	100 %	**5,000,000**						100 %	**65,000,000**	
3	27	01	2.01	01	Penyusunan Dokumen Perencanaan Perangkat Daerah	Jumlah Dokumen Perencanaan Perangkat Daerah				6 dokumen	2,400,000		Dana Transfer Umum-Dana Alokasi Umum	Memperkuat Stabilitas Polhukhankam Dan Transformasi Pelayanan Publik	Peningkatan kualitas pelayanan publik yang prima (profesional, progresif, bersih dan akuntabel) dan Tata Kelola Pemerintahan	Dinas Pangan Pertanian Peternakan dan Perikanan	6 dokumen	15,000,000	DINAS PANGAN, PERTANIAN, PETERNAKAN, DAN PERIKANAN
3	27	01	2.01	06	Koordinasi dan Penyusunan Laporan Capaian Kinerja dan Ikhtisar Realisasi Kinerja SKPD	Jumlah Laporan Capaian Kinerja dan Ikhtisar Realisasi Kinerja SKPD dan Laporan Hasil Koordinasi Penyusunan Laporan Capaian Kinerja dan Ikhtisar Realisasi Kinerja SKPD				2 laporan	2,600,000		Dana Transfer Umum-Dana Alokasi Umum	Memperkuat Stabilitas Polhukhankam Dan Transformasi Pelayanan Publik	Peningkatan kualitas pelayanan publik yang prima (profesional, progresif, bersih dan akuntabel) dan Tata Kelola Pemerintahan	Dinas Pangan Pertanian Peternakan dan Perikanan	2 laporan	50,000,000	DINAS PANGAN, PERTANIAN, PETERNAKAN, DAN PERIKANAN
3	**27**	**01**	2.02		**Administrasi Keuangan Perangkat Daerah**	Persentase pemenuhan administrasi keuangan perangkat daerah	%		%	100 %	**20,099,044,000**						100 %	**25,074,160,000**	
3	27	01	2.02	01	Penyediaan Gaji dan Tunjangan ASN	Jumlah Orang yang Menerima Gaji dan Tunjangan ASN				201 Orang/bulan	20,024,884,000		Dana Transfer Umum-Dana Alokasi Umum	Memperkuat Stabilitas Polhukhankam Dan Transformasi Pelayanan Publik	Peningkatan kualitas pelayanan publik yang prima (profesional, progresif, bersih dan akuntabel) dan Tata Kelola Pemerintahan	Dinas Pangan Pertanian Peternakan dan Perikanan	201 Orang/bulan	25,000,000,000	DINAS PANGAN, PERTANIAN, PETERNAKAN, DAN PERIKANAN
3	27	01	2.02	02	Penyediaan Administrasi Pelaksanaan Tugas ASN	Jumlah Dokumen Hasil Penyediaan Administrasi Pelaksanaan Tugas ASN				1 Dokumen	74,160,000		Dana Transfer Umum-Dana Alokasi Umum		Peningkatan kualitas dan daya saing sumber daya manusia ,	Dinas Pangan Pertanian Peternakan dan Perikanan	1 Dokumen	74,160,000	DINAS PANGAN, PERTANIAN, PETERNAKAN, DAN PERIKANAN
3	**27**	**01**	2.03		**Administrasi Barang Milik Daerah pada Perangkat Daerah**	Prosentasi Barang Milik Daerah yang Teradministrasi dengan Baik	%		%	100 %	**2,400,000**						100 %	**20,000,000**	

Penetapan Rencana Kerja Pemerintah Daerah (RKPD)
Kabupaten Blora
Tahun 2023

Kode					Urusan/ Bidang Urusan/ Program/ Kegiatan/ Sub Kegiatan	Indikator Program/ Kegiatan/ Sub Kegiatan	Target Akhir Periode RPJMD	Realisasi Capaian RKPD Tahun 2021	Prakiraan Capaian Target RKPD Tahun 2022	Capaian Kinerja dan Kerangka Pendanaan						Kelompok Sasaran	Prakiraan Maju Rencana Tahun 2024		Perangkat Daerah Penanggung Jawab
										Target 2023	Pagu Indikatif	Lokasi	Sumber Dana	Prioritas			Target	Pagu Indikatif	
														Nasional	Daerah				
3	27	01	2.03	03	Koordinasi dan Penilaian Barang Milik Daerah SKPD	Jumlah Laporan Hasil Penilaian Barang Milik Daerah dan Hasil Koordinasi Penilaian Barang Milik Daerah SKPD				2 laporan	2,400,000	Semua Kab/Kota, Semua Kecamatan, Semua Kelurahan	Dana Transfer Umum-Dana Alokasi Umum	Memperkuat Stabilitas Polhukhankam Dan Transformasi Pelayanan Publik	Peningkatan kualitas pelayanan publik yang prima (profesional, progresif, bersih dan akuntabel) dan Tata Kelola Pemerintahan	Dinas Pangan Pertanian Peternakan dan Perikanan	2 laporan	20,000,000	DINAS PANGAN, PERTANIAN, PETERNAKAN, DAN PERIKANAN
3	**27**	**01**	2.06		**Administrasi Umum Perangkat Daerah**	Persentase pemenuhan administrasi umum pada perangkat daerah	%		%	100 %	**812,415,513**						100 %	**1,420,000,000**	
3	27	01	2.06	01	Penyediaan Komponen Instalasi Listrik/Penerangan Bangunan Kantor	Jumlah Paket Komponen Instalasi Listrik/Penerangan Bangunan Kantor yang Disediakan				1 paket	33,165,000		Dana Transfer Umum-Dana Alokasi Umum	Memperkuat Ketahanan Ekonomi Untuk Pertumbuhan Yang Berkualitas dan Berkeadilan	Peningkatan kualitas pelayanan publik yang prima (profesional, progresif, bersih dan akuntabel) dan Tata Kelola Pemerintahan	Dinas Pangan Pertanian Peternakan dan Perikanan	1 paket	70,000,000	DINAS PANGAN, PERTANIAN, PETERNAKAN, DAN PERIKANAN
3	27	01	2.06	04	Penyediaan Bahan Logistik Kantor	Jumlah Paket Bahan Logistik Kantor yang Disediakan				1 paket	411,797,021		Dana Transfer Umum-Dana Alokasi Umum	Memperkuat Ketahanan Ekonomi Untuk Pertumbuhan Yang Berkualitas dan Berkeadilan	Peningkatan kualitas pelayanan publik yang prima (profesional, progresif, bersih dan akuntabel) dan Tata Kelola Pemerintahan	Dinas Pangan Pertanian Peternakan dan Perikanan	1 paket	470,000,000	DINAS PANGAN, PERTANIAN, PETERNAKAN, DAN PERIKANAN
3	27	01	2.06	05	Penyediaan Barang Cetakan dan Penggandaan	Jumlah Paket Barang Cetakan dan Penggandaan yang Disediakan				1 paket	55,104,642		Dana Transfer Umum-Dana Alokasi Umum	Memperkuat Ketahanan Ekonomi Untuk Pertumbuhan Yang Berkualitas dan Berkeadilan	Peningkatan kualitas pelayanan publik yang prima (profesional, progresif, bersih dan akuntabel) dan Tata Kelola Pemerintahan	Dinas Pangan Pertanian Peternakan dan Perikanan	1 paket	70,000,000	DINAS PANGAN, PERTANIAN, PETERNAKAN, DAN PERIKANAN
3	27	01	2.06	06	Penyediaan Bahan Bacaan dan Peraturan Perundang-undangan	Jumlah Dokumen Bahan Bacaan dan Peraturan Perundang-Undangan yang Disediakan				3 dokumen	7,200,000		Dana Transfer Umum-Dana Alokasi Umum	Memperkuat Ketahanan Ekonomi Untuk Pertumbuhan Yang Berkualitas dan Berkeadilan	Peningkatan kualitas pelayanan publik yang prima (profesional, progresif, bersih dan akuntabel) dan Tata Kelola Pemerintahan	Dinas Pangan Pertanian Peternakan dan Perikanan	3 dokumen	50,000,000	DINAS PANGAN, PERTANIAN, PETERNAKAN, DAN PERIKANAN
3	27	01	2.06	09	Penyelenggaraan Rapat Koordinasi dan Konsultasi SKPD	Jumlah Laporan Penyelenggaraan Rapat Koordinasi dan Konsultasi SKPD				12 laporan	305,148,850		Dana Transfer Umum-Dana Alokasi Umum	Memperkuat Ketahanan Ekonomi Untuk Pertumbuhan Yang Berkualitas dan Berkeadilan	Peningkatan kualitas pelayanan publik yang prima (profesional, progresif, bersih dan akuntabel) dan Tata Kelola Pemerintahan	Dinas Pangan Pertanian Peternakan dan Perikanan	12 laporan	760,000,000	DINAS PANGAN, PERTANIAN, PETERNAKAN, DAN PERIKANAN
3	**27**	**01**	2.07		**Pengadaan Barang Milik Daerah Penunjang Urusan Pemerintah Daerah**	Persentase pengadaan barang milik daerah pada Perangkat Daerah	%		%	100 %	**1,800,000,000**						100 %	**3,475,000,000**	
3	27	01	2.07	10	Pengadaan Sarana dan Prasarana Gedung Kantor atau Bangunan Lainnya	Jumlah Unit Sarana dan Prasarana Gedung Kantor atau Bangunan Lainnya yang Disediakan				4 unit	1,800,000,000		Dana Transfer Umum-Dana Alokasi Umum	Memperkuat Ketahanan Ekonomi Untuk Pertumbuhan Yang Berkualitas dan Berkeadilan	Peningkatan kualitas pelayanan publik yang prima (profesional, progresif, bersih dan akuntabel) dan Tata Kelola Pemerintahan	Dinas Pangan Pertanian Peternakan dan Perikanan	4 unit	3,475,000,000	DINAS PANGAN, PERTANIAN, PETERNAKAN, DAN PERIKANAN
3	**27**	**01**	2.08		**Penyediaan Jasa Penunjang Urusan Pemerintahan Daerah**	Persentase Penyediaan Jasa Penunjang	%		%	100 %	**3,728,675,322**						100 %	**2,800,000,000**	

Penetapan Rencana Kerja Pemerintah Daerah (RKPD)
Kabupaten Blora
Tahun 2023

Kode					Urusan/ Bidang Urusan/ Program/ Kegiatan/ Sub Kegiatan	Indikator Program/ Kegiatan/ Sub Kegiatan	Target Akhir Periode RPJMD	Realisasi Capaian RKPD Tahun 2021	Prakiraan Capaian Target RKPD Tahun 2022	Capaian Kinerja dan Kerangka Pendanaan						Kelompok Sasaran	Prakiraan Maju Rencana Tahun 2024		Perangkat Daerah Penanggung Jawab
										Target 2023	Pagu Indikatif	Lokasi	Sumber Dana	Prioritas			Target	Pagu Indikatif	
														Nasional	Daerah				
3	27	01	2.08	01	Penyediaan Jasa Surat Menyurat	Jumlah Laporan Penyediaan Jasa Surat Menyurat				12 laporan	14,375,000		Dana Transfer Umum-Dana Alokasi Umum	Memperkuat Stabilitas Polhukhankam Dan Transformasi Pelayanan Publik	Peningkatan kualitas pelayanan publik yang prima (profesional, progresif, bersih dan akuntabel) dan Tata Kelola Pemerintahan	Dinas Pangan Pertanian Peternakan dan Perikanan	12 laporan	50,000,000	DINAS PANGAN, PERTANIAN, PETERNAKAN, DAN PERIKANAN
3	27	01	2.08	02	Penyediaan Jasa Komunikasi, Sumber Daya Air dan Listrik	Jumlah Laporan Penyediaan Jasa Komunikasi, Sumber Daya Air dan Listrik yang Disediakan				12 laporan	437,732,322		Dana Transfer Umum-Dana Alokasi Umum	Memperkuat Stabilitas Polhukhankam Dan Transformasi Pelayanan Publik	Peningkatan kualitas pelayanan publik yang prima (profesional, progresif, bersih dan akuntabel) dan Tata Kelola Pemerintahan	Dinas Pangan Pertanian Peternakan dan Perikanan	12 laporan	650,000,000	DINAS PANGAN, PERTANIAN, PETERNAKAN, DAN PERIKANAN
3	27	01	2.08	03	Penyediaan Jasa Peralatan dan Perlengkapan Kantor	Jumlah Laporan Penyediaan Jasa Peralatan dan Perlengkapan Kantor yang Disediakan				12 laporan	419,700,000		Dana Transfer Umum-Dana Alokasi Umum	Memperkuat Stabilitas Polhukhankam Dan Transformasi Pelayanan Publik	Peningkatan kualitas pelayanan publik yang prima (profesional, progresif, bersih dan akuntabel) dan Tata Kelola Pemerintahan	Dinas Pangan Pertanian Peternakan dan Perikanan	12 laporan	100,000,000	DINAS PANGAN, PERTANIAN, PETERNAKAN, DAN PERIKANAN
3	27	01	2.08	04	Penyediaan Jasa Pelayanan Umum Kantor	Jumlah Laporan Penyediaan Jasa Pelayanan Umum Kantor yang Disediakan				12 laporan	2,856,868,000		Dana Transfer Umum-Dana Alokasi Umum	Memperkuat Stabilitas Polhukhankam Dan Transformasi Pelayanan Publik	Peningkatan kualitas pelayanan publik yang prima (profesional, progresif, bersih dan akuntabel) dan Tata Kelola Pemerintahan	Dinas Pangan Pertanian Peternakan dan Perikanan	12 laporan	2,000,000,000	DINAS PANGAN, PERTANIAN, PETERNAKAN, DAN PERIKANAN
3	**27**	**01**	2.09		**Pemeliharaan Barang Milik Daerah Penunjang Urusan Pemerintahan Daerah**	Persentase Barang Milik Daerah yang terpelihara	%		%	100 %	**325,825,000**						100 %	**2,600,000,000**	
3	27	01	2.09	02	Penyediaan Jasa Pemeliharaan, Biaya Pemeliharaan, Pajak dan Perizinan Kendaraan Dinas Operasional atau Lapangan	Jumlah Kendaraan Dinas Operasional atau Lapangan yang Dipelihara dan dibayarkan Pajak dan Perizinannya				0 unit	325,725,000		Dana Transfer Umum-Dana Alokasi Umum	Memperkuat Ketahanan Ekonomi Untuk Pertumbuhan Yang Berkualitas dan Berkeadilan	Peningkatan kualitas pelayanan publik yang prima (profesional, progresif, bersih dan akuntabel) dan Tata Kelola Pemerintahan	Dinas Pangan Pertanian Peternakan dan Perikanan	0 unit	200,000,000	DINAS PANGAN, PERTANIAN, PETERNAKAN, DAN PERIKANAN
3	27	01	2.09	09	Pemeliharaan/Rehabilitasi Gedung Kantor dan Bangunan Lainnya	Jumlah Gedung Kantor dan Bangunan Lainnya yang Dipelihara/Direhabilitasi Jumlah Sarana dan Prasarana Gedung Kantor atau Bangunan Lainnya yang Dipelihara/Direhabilitasi				0 Unit 1 unit	100,000		Dana Transfer Umum-Dana Alokasi Umum	Memperkuat Ketahanan Ekonomi Untuk Pertumbuhan Yang Berkualitas dan Berkeadilan	Peningkatan kualitas pelayanan publik yang prima (profesional, progresif, bersih dan akuntabel) dan Tata Kelola Pemerintahan	Dinas Pangan Pertanian Peternakan dan Perikanan	0 Unit 1 unit	2,400,000,000	DINAS PANGAN, PERTANIAN, PETERNAKAN, DAN PERIKANAN
3	**27**	**02**			**PROGRAM PENYEDIAAN DAN PENGEMBANGAN SARANA PERTANIAN**	Persentase kelompok tani/peternak yang mendapatkan pendampingan dalam penggunaan / perolehan sarana pendukung pertanian	%		%	100 %	**14,349,760,000**						100 %	**22,860,000,000**	

Penetapan Rencana Kerja Pemerintah Daerah (RKPD)
Kabupaten Blora
Tahun 2023

Kode					Urusan/ Bidang Urusan/ Program/ Kegiatan/ Sub Kegiatan	Indikator Program/ Kegiatan/ Sub Kegiatan	Target Akhir Periode RPJMD	Realisasi Capaian RKPD Tahun 2021	Prakiraan Capaian Target RKPD Tahun 2022	Capaian Kinerja dan Kerangka Pendanaan						Kelompok Sasaran	Prakiraan Maju Rencana Tahun 2024		Perangkat Daerah Penanggung Jawab
										Target 2023	Pagu Indikatif	Lokasi	Sumber Dana	Prioritas			Target	Pagu Indikatif	
														Nasional	Daerah				
3	**27**	**02**	2.01		**Pengawasan Penggunaan Sarana Pertanian**	Jumlah kelompok tani komoditas pertanian yang mendapatkan pendampingan penggunaan sarana pendukung pertanian untuk tanaman pangan, hortikultura dan perkebunan	kelompok		kelompok	80 kelompok	**5,666,120,000**						80 kelompok	**6,500,000,000**	
3	27	02	2.01	01	Pengawasan Penggunaan Sarana Pendukung Pertanian Sesuai dengan Komoditas, Teknologi dan Spesifik Lokasi	Jumlah Pengawasan Penggunaan Sarana Pendukung Pertanian Sesuai dengan Komoditas, Teknologi dan Spesifik Lokasi				2 laporan	500,000		Dana Transfer Umum-Dana Alokasi Umum	Memperkuat Ketahanan Ekonomi Untuk Pertumbuhan Yang Berkualitas dan Berkeadilan	Penguatan pertumbuhan ekonomi daerah yang inklusif	Masyarakat	2 laporan	1,500,000,000	DINAS PANGAN, PERTANIAN, PETERNAKAN, DAN PERIKANAN
3	27	02	2.01	02	Pendampingan Penggunaan Sarana Pendukung Pertanian	Jumlah Pendampingan Penggunaan Sarana Pendukung Pertanian				2 laporan	5,665,620,000	Semua Kab/Kota, Semua Kecamatan, Semua Kelurahan	Dana Transfer Umum-Dana Alokasi Umum	Memperkuat Ketahanan Ekonomi Untuk Pertumbuhan Yang Berkualitas dan Berkeadilan	Penguatan pertumbuhan ekonomi daerah yang inklusif	Masyarakat	2 laporan	5,000,000,000	DINAS PANGAN, PERTANIAN, PETERNAKAN, DAN PERIKANAN
3	**27**	**02**	2.05		**Pengendalian dan Pengawasan Penyediaan dan Peredaran Benih/Bibit Ternak, dan Hijauan Pakan Ternak dalam Daerah Kabupaten/Kota**	Persentase terlaksananya kegiatan pengendalian dan pengawasan penyediaan dan peredaran HPT dan benih/bibit ternak	%		%	100 %	**8,683,640,000**						100 %	**9,760,000,000**	
3	27	02	2.05	01	Penjaminan Peredaran Benih/Bibit Ternak	Jumlah Benih/Bibit Ternak yang Beredar				1200 ekor	8,333,740,000	Kab. Blora, Semua Kecamatan, Semua Kelurahan	Dana Transfer Umum-Dana Alokasi Umum	Memperkuat Ketahanan Ekonomi Untuk Pertumbuhan Yang Berkualitas dan Berkeadilan	Penguatan pertumbuhan ekonomi daerah yang inklusif Penguatan pertumbuhan ekonomi daerah yang inklusif	Masyarakat	1200 ekor	100,000,000	DINAS PANGAN, PERTANIAN, PETERNAKAN, DAN PERIKANAN
3	27	02	2.05	02	Pengujian Mutu Benih dan Bibit Ternak	Hasil Pengujian Mutu Benih dan Bibit Ternak				1 dokumen	100,000	Kab. Blora, Semua Kecamatan, Semua Kelurahan	Dana Transfer Umum-Dana Alokasi Umum	Memperkuat Ketahanan Ekonomi Untuk Pertumbuhan Yang Berkualitas dan Berkeadilan	Penguatan pertumbuhan ekonomi daerah yang inklusif	Masyarakat	1 dokumen	500,000,000	DINAS PANGAN, PERTANIAN, PETERNAKAN, DAN PERIKANAN
3	27	02	2.05	03	Pengawasan Peredaran dan Sertifikasi Benih/Bibit Ternak	Jumlah Benih/Bibit Ternak yang Beredar dan Bersertifikat				7 ekor	349,600,000	Kab. Blora, Semua Kecamatan, Semua Kelurahan	Dana Transfer Umum-Dana Alokasi Umum DAK Fisik-Bidang Pertanian-Penugasan-Pembangunan/Renovasi Sarana dan Prasarana Fisik Dasar Pembangunan Pertanian	Memperkuat Ketahanan Ekonomi Untuk Pertumbuhan Yang Berkualitas dan Berkeadilan	Penguatan pertumbuhan ekonomi daerah yang inklusif Penguatan pertumbuhan ekonomi daerah yang inklusif	Masyarakat	7 ekor	7,850,000,000	DINAS PANGAN, PERTANIAN, PETERNAKAN, DAN PERIKANAN
3	27	02	2.05	04	Penjaminan Peredaran HPT, Bahan Pakan/Pakan	Jumlah HPT, Bahan Pakan/Pakan yang Beredar				1 ton	100,000	Kab. Blora, Semua Kecamatan, Semua Kelurahan	Dana Transfer Umum-Dana Alokasi Umum	Memperkuat Ketahanan Ekonomi Untuk Pertumbuhan Yang Berkualitas dan Berkeadilan	Penguatan pertumbuhan ekonomi daerah yang inklusif	Masyarakat	1 ton	100,000,000	DINAS PANGAN, PERTANIAN, PETERNAKAN, DAN PERIKANAN
3	27	02	2.05	05	Pengendalian Penyediaan Benih/Bibit Ternak dan Hijauan Pakan Ternak	Jumlah Benih/Bibit Ternak dan Hijauan Pakan Ternak yang Tersedia				1 ton	100,000	Kab. Blora, Semua Kecamatan, Semua Kelurahan	Dana Transfer Umum-Dana Alokasi Umum	Memperkuat Ketahanan Ekonomi Untuk Pertumbuhan Yang Berkualitas dan Berkeadilan	Penguatan pertumbuhan ekonomi daerah yang inklusif	Masyarakat	1 ton	1,210,000,000	DINAS PANGAN, PERTANIAN, PETERNAKAN, DAN PERIKANAN

Penetapan Rencana Kerja Pemerintah Daerah (RKPD)
Kabupaten Blora
Tahun 2023

Kode					Urusan/ Bidang Urusan/ Program/ Kegiatan/ Sub Kegiatan	Indikator Program/ Kegiatan/ Sub Kegiatan	Target Akhir Periode RPJMD	Realisasi Capaian RKPD Tahun 2021	Prakiraan Capaian Target RKPD Tahun 2022	Capaian Kinerja dan Kerangka Pendanaan						Kelompok Sasaran	Prakiraan Maju Rencana Tahun 2024		Perangkat Daerah Penanggung Jawab
										Target 2023	Pagu Indikatif	Lokasi	Sumber Dana	Prioritas			Target	Pagu Indikatif	
														Nasional	Daerah				
3	**27**	**03**			**PROGRAM PENYEDIAAN DAN PENGEMBANGAN PRASARANA PERTANIAN**	Persentase penyediaan dan pengembangan prasarana pertanian	%		%	100 %	**8,161,820,000**						100 %	**24,950,000,000**	
3	**27**	**03**	2.02		**Pembangunan Prasarana Pertanian**	Jumlah prasarana pertanian tanaman pangan, hortikultura dan perkebunan yang terbangun dan terehabilitasi	unit		unit	128 unit	**8,161,820,000**						128 unit	**24,950,000,000**	
3	27	03	2.02	01	Pembangunan, Rehabilitasi dan Pemeliharaan Jaringan Irigasi Usaha Tani	Jumlah Jaringan Irigasi Usaha Tani yang Dibangun, Direhabilitasi , dan Dipelihara				25 unit	511,830,000	Kab. Blora, Semua Kecamatan, Semua Kelurahan	Dana Transfer Umum-Dana Alokasi Umum	Memperkuat Ketahanan Ekonomi Untuk Pertumbuhan Yang Berkualitas dan Berkeadilan	Peningkatan kualitas pelayanan publik yang prima (profesional, progresif, bersih dan akuntabel) dan Tata Kelola Pemerintahan	Masyarakat	25 unit	4,000,000,000	DINAS PANGAN, PERTANIAN, PETERNAKAN, DAN PERIKANAN
3	27	03	2.02	03	Pembangunan, Rehabilitasi dan Pemeliharaan Jalan Usaha Tani	Jalan Usaha Tani yang Dibangun, Direhabilitasi dan Dipelihara				70 unit	7,649,490,000	Kab. Blora, Semua Kecamatan, Semua Kelurahan	Dana Transfer Umum - Dana Alokasi Umum	Memperkuat Ketahanan Ekonomi Untuk Pertumbuhan Yang Berkualitas dan Berkeadilan	Penguatan pertumbuhan ekonomi daerah yang inklusif Penguatan pertumbuhan ekonomi daerah yang inklusif	Masyarakat	70 unit	10,500,000,000	DINAS PANGAN, PERTANIAN, PETERNAKAN, DAN PERIKANAN
3	27	03	2.02	09	Pembangunan, Rehabilitasi dan Pemeliharaan Prasarana Pertanian Lainnya	Jumlah Prasarana Pertanian Lainnya yang Dibangun, Direhabilitasi dan Dipelihara Jumlah Prasarana Pertanian Lainnya yang Dibangun, Direhabilitasi dan Dipelihara				23 unit 0 Unit	500,000	Kab. Blora, Semua Kecamatan, Semua Kelurahan	DBH CHT Dana Transfer Khusus - Dana Alokasi Khusus Fisik	Memperkuat Ketahanan Ekonomi Untuk Pertumbuhan Yang Berkualitas dan Berkeadilan	Penguatan pertumbuhan ekonomi daerah yang inklusif	Masyarakat	23 unit 0 Unit	3,200,000,000	DINAS PANGAN, PERTANIAN, PETERNAKAN, DAN PERIKANAN
3	**27**	**04**			**PROGRAM PENGENDALIAN KESEHATAN HEWAN DAN KESEHATAN MASYARAKAT VETERINER**	Jumlah laporan wilayah pengendalian kesehatan hewan	Laporan		Laporan	1 Laporan	**250,360,000**						1 Laporan	**765,000,000**	
3	**27**	**04**	2.01		**Penjaminan Kesehatan Hewan, Penutupan dan Pembukaan Daerah Wabah Penyakit Hewan Menular Dalam daerah Kabupaten/Kota**	Jumlah laporan wilayah yang terlayani pengobatan dan pengamatan serta pemberantasan penyakit hewan	Laporan		Laporan	2 Laporan	**200,020,000**						2 Laporan	**240,000,000**	
3	27	04	2.01	01	Pengendalian dan Penanggulangan Penyakit Hewan dan Zoonosis	Jumlah Wilayah Pengendalian dan Penanggulangan Penyakit Hewan dan Zoonosis				4 laporan	100,010,000	Kab. Blora, Semua Kecamatan, Semua Kelurahan	Dana Transfer Umum-Dana Alokasi Umum	Memperkuat Ketahanan Ekonomi Untuk Pertumbuhan Yang Berkualitas dan Berkeadilan	Penguatan pertumbuhan ekonomi daerah yang inklusif	Masyarakat	4 laporan	160,000,000	DINAS PANGAN, PERTANIAN, PETERNAKAN, DAN PERIKANAN
3	27	04	2.01	02	Pembebasan Penyakit Hewan Menular dalam 1 (Satu) Daerah Kabupaten/Kota	Jumlah Wilayah yang Mengalami Penurunan Kasus Penyakit Hewan Menular Lintas Daerah Kabupaten/Kota dalam 1 (Satu) Daerah Kabupaten/Kota				4 laporan	100,010,000	Kab. Blora, Semua Kecamatan, Semua Kelurahan	Dana Transfer Umum-Dana Alokasi Umum	Memperkuat Ketahanan Ekonomi Untuk Pertumbuhan Yang Berkualitas dan Berkeadilan	Penguatan pertumbuhan ekonomi daerah yang inklusif	Masyarakat	4 laporan	80,000,000	DINAS PANGAN, PERTANIAN, PETERNAKAN, DAN PERIKANAN
3	**27**	**04**	2.02		**Pengawasan Pemasukan dan Pengeluaran Hewan dan Produk Hewan Daerah Kabupaten/Kota**	Jumlah lokasi yang terpantau peredaran hewan dan produk hewan	Laporan		Laporan	2 Laporan	**50,200,000**						2 Laporan	**100,000,000**	

Penetapan Rencana Kerja Pemerintah Daerah (RKPD)
Kabupaten Blora
Tahun 2023

Kode					Urusan/ Bidang Urusan/ Program/ Kegiatan/ Sub Kegiatan	Indikator Program/ Kegiatan/ Sub Kegiatan	Target Akhir Periode RPJMD	Realisasi Capaian RKPD Tahun 2021	Prakiraan Capaian Target RKPD Tahun 2022	Capaian Kinerja dan Kerangka Pendanaan						Kelompok Sasaran	Prakiraan Maju Rencana Tahun 2024		Perangkat Daerah Penanggung Jawab
										Target 2023	Pagu Indikatif	Lokasi	Sumber Dana	Prioritas			Target	Pagu Indikatif	
														Nasional	Daerah				
3	27	04	2.02	01	Penilaian Risiko Penyakit Hewan dan Keamanan Produk Hewan	Jumlah Penilaian Risiko Penyakit Hewan dan Keamanan Produk Hewan				4 laporan	50,100,000	Kab. Blora, Semua Kecamatan, Semua Kelurahan	Dana Transfer Umum-Dana Alokasi Umum	Memperkuat Ketahanan Ekonomi Untuk Pertumbuhan Yang Berkualitas dan Berkeadilan	Penguatan pertumbuhan ekonomi daerah yang inklusif	Masyarakat	4 laporan	50,000,000	DINAS PANGAN, PERTANIAN, PETERNAKAN, DAN PERIKANAN
3	27	04	2.02	02	Pengawasan atas Penerapan Persyaratan Teknis untuk Pemasukan dan/atau Pengeluaran Hewan dan Produk Hewan	Jumlah Pengawasan atas Penerapan Persyaratan Teknis untuk Pemasukan dan/atau Pengeluaran Hewan dan Produk Hewan				4 laporan	100,000	Kab. Blora, Semua Kecamatan, Semua Kelurahan	Dana Transfer Umum-Dana Alokasi Umum	Memperkuat Ketahanan Ekonomi Untuk Pertumbuhan Yang Berkualitas dan Berkeadilan	Penguatan pertumbuhan ekonomi daerah yang inklusif	Masyarakat	4 laporan	50,000,000	DINAS PANGAN, PERTANIAN, PETERNAKAN, DAN PERIKANAN
3	**27**	**04**	2.03		**Pengelolaan Pelayanan Jasa Laboratorium dan Jasa Medik Veteriner dalam Daerah Kabupaten/Kota**	Jumlah Pelayanan Jasa Laboratorium dan Jasa Medik Veteriner	Laporan		Laporan	1 Laporan	**10,000**							1 Laporan	**150,000,000**	
3	27	04	2.03	02	Penyediaan Pelayanan Jasa Medik Veteriner	Jumlah Pelayanan Jasa Medik Veteriner Jumlah Pengawasan atas Penerapan Persyaratan Teknis untuk Pemasukan dan/atau Pengeluaran Hewan dan Produk Hewan				0 Laporan 4 laporan	10,000	Kab. Blora, Semua Kecamatan, Semua Kelurahan	Dana Transfer Umum-Dana Alokasi Umum Dana Transfer Khusus-Dana Alokasi Khusus Non Fisik	Memperkuat Ketahanan Ekonomi Untuk Pertumbuhan Yang Berkualitas dan Berkeadilan	Penguatan pertumbuhan ekonomi daerah yang inklusif	Masyarakat	0 Laporan 4 laporan	150,000,000	DINAS PANGAN, PERTANIAN, PETERNAKAN, DAN PERIKANAN
3	**27**	**04**	2.04		**Penerapan dan Pengawasan Persyaratan Teknis Kesehatan Masyarakat Veteriner**	Jumlah Pendampingan Penerapan Unit Kesehatan Masyarakat Veteriner	Laporan		Laporan	1 Laporan	**130,000**							1 Laporan	**275,000,000**	
3	27	04	2.04	01	Pendampingan Unit Usaha Hewan dan Produk Hewan	Jumlah Pendampingan Unit Usaha Hewan dan Produk Hewan				4 laporan	20,000	Kab. Blora, Semua Kecamatan, Semua Kelurahan	Dana Transfer Umum-Dana Alokasi Umum	Memperkuat Ketahanan Ekonomi Untuk Pertumbuhan Yang Berkualitas dan Berkeadilan	Penguatan pertumbuhan ekonomi daerah yang inklusif	Masyarakat	4 laporan	75,000,000	DINAS PANGAN, PERTANIAN, PETERNAKAN, DAN PERIKANAN
3	27	04	2.04	02	Pengawasan Peredaran Hewan dan Produk Hewan	Jumlah Pengawasan Peredaran Hewan dan Produk Hewan				4 laporan	10,000	Kab. Blora, Semua Kecamatan, Semua Kelurahan	Dana Transfer Umum-Dana Alokasi Umum	Memperkuat Ketahanan Ekonomi Untuk Pertumbuhan Yang Berkualitas dan Berkeadilan	Penguatan pertumbuhan ekonomi daerah yang inklusif	Masyarakat	4 laporan	100,000,000	DINAS PANGAN, PERTANIAN, PETERNAKAN, DAN PERIKANAN
3	27	04	2.04	04	Pengujian Laboratorium Kesehatan Masyarakat Veteriner	Jumlah Pengujian Laboratorium Kesehatan Masyarakat Veteriner				1 laporan	100,000	Kab. Blora, Semua Kecamatan, Semua Kelurahan	Dana Transfer Umum-Dana Alokasi Umum	Memperkuat Ketahanan Ekonomi Untuk Pertumbuhan Yang Berkualitas dan Berkeadilan	Penguatan pertumbuhan ekonomi daerah yang inklusif	Masyarakat	1 laporan	50,000,000	DINAS PANGAN, PERTANIAN, PETERNAKAN, DAN PERIKANAN
3	**27**	**05**			**PROGRAM PENGENDALIAN DAN PENANGGULANGAN BENCANA PERTANIAN**	Persentase penanganan kasus bencana pertanian	%		%	100 %	**225,000,000**							100 %	**850,000,000**	
3	**27**	**05**	2.01		**Pengendalian dan Penanggulangan Bencana Pertanian Kabupaten/Kota**	Jumlah kelompok tani yang mendapatkan fasilitasi pengendalian dan penanggulangan bencana pertanian	Kelompok Tani		Kelompok Tani	30 Kelompok Tani	**225,000,000**							30 Kelompok Tani	**850,000,000**	

Penetapan Rencana Kerja Pemerintah Daerah (RKPD)
Kabupaten Blora
Tahun 2023

Kode					Urusan/ Bidang Urusan/ Program/ Kegiatan/ Sub Kegiatan	Indikator Program/ Kegiatan/ Sub Kegiatan	Target Akhir Periode RPJMD	Realisasi Capaian RKPD Tahun 2021	Prakiraan Capaian Target RKPD Tahun 2022	Capaian Kinerja dan Kerangka Pendanaan						Kelompok Sasaran	Prakiraan Maju Rencana Tahun 2024		Perangkat Daerah Penanggung Jawab
										Target 2023	Pagu Indikatif	Lokasi	Sumber Dana	Prioritas			Target	Pagu Indikatif	
														Nasional	Daerah				
3	27	05	2.01	01	Pengendalian Organisme Pengganggu Tumbuhan (OPT) Tanaman Pangan, Hortikultura, dan Perkebunan	Jumlah Luas Serangan Organisme Pengganggu Tumbuhan (OPT) Tanaman Pangan, Hortikultura, dan Perkebunan yang Dikendalikan dan terwujudnya pendampingan kegiatan APBD I dan APBN				40 Ha	174,800,000	Kab. Blora, Semua Kecamatan, Semua Kelurahan	Dana Transfer Umum-Dana Alokasi Umum	Memperkuat Ketahanan Ekonomi Untuk Pertumbuhan Yang Berkualitas dan Berkeadilan	Penguatan pertumbuhan ekonomi daerah yang inklusif	Masyarakat	40 Ha	250,000,000	DINAS PANGAN, PERTANIAN, PETERNAKAN, DAN PERIKANAN
3	27	05	2.01	02	Penanganan Dampak Perubahan Iklim (DPI) Tanaman Pangan, Hortikultura, dan Perkebunan	Jumlah Area Terdampak Perubahan Iklim (DPI) Tanaman Pangan, Hortikultura, dan Perkebunan yang Ditangani dan terwujudnya pendampingan kegiatan APBD I dan APBN				80 Ha	200,000	Kab. Blora, Semua Kecamatan, Semua Kelurahan	Dana Transfer Umum-Dana Alokasi Umum	Memperkuat Ketahanan Ekonomi Untuk Pertumbuhan Yang Berkualitas dan Berkeadilan	Penguatan pertumbuhan ekonomi daerah yang inklusif	Masyarakat	80 Ha	450,000,000	DINAS PANGAN, PERTANIAN, PETERNAKAN, DAN PERIKANAN
3	27	05	2.01	04	Penanggulangan Bencana Non Alam yang Bersifat Zoonosis	Jumlah Wilayah Penanggulangan Bencana Non Alam yang Bersifat Zoonosis				16 laporan	50,000,000	Kab. Blora, Semua Kecamatan, Semua Kelurahan	Dana Transfer Umum-Dana Alokasi Umum	Memperkuat Ketahanan Ekonomi Untuk Pertumbuhan Yang Berkualitas dan Berkeadilan	Penguatan pertumbuhan ekonomi daerah yang inklusif	Masyarakat	16 laporan	150,000,000	DINAS PANGAN, PERTANIAN, PETERNAKAN, DAN PERIKANAN
3	**27**	**06**			**PROGRAM PERIZINAN USAHA PERTANIAN**	Persentase izin usaha produksi benih/bibit ternak dan pakan	%		%	100 %	**200,000**						100 %	**150,000,000**	
3	**27**	**06**	2.02		**Penerbitan Izin Usaha Produksi Benih/Bibit Ternak dan Pakan, Fasilitas Pemeliharaan Hewan, Rumah Sakit Hewan/Pasar Hewan, Rumah Potong Hewan**	Persentase pelaksanaan kegiatan penerbita izin usaha	%		%	100 %	**200,000**						100 %	**150,000,000**	
3	27	06	2.02	02	Pengawasan Pelaksanaan Izin Usaha Produksi Benih/Bibit Ternak dan Pakan	Jumlah Izin Usaha Produksi Benih/Bibit Ternak dan Pakan yang Diawasi				1 laporan	200,000	Kab. Blora, Semua Kecamatan, Semua Kelurahan	Dana Transfer Umum-Dana Alokasi Umum	Memperkuat Ketahanan Ekonomi Untuk Pertumbuhan Yang Berkualitas dan Berkeadilan	Penguatan pertumbuhan ekonomi daerah yang inklusif	Masyarakat	1 laporan	150,000,000	DINAS PANGAN, PERTANIAN, PETERNAKAN, DAN PERIKANAN
3	**27**	**07**			**PROGRAM PENYULUHAN PERTANIAN**	Persentase jumlah SDM penyuluh yang ditingkatkan kapasitasnya	%		%	100 %	**200,000,000**						100 %	**4,850,000,000**	
3	**27**	**07**	2.01		**Pelaksanaan Penyuluhan Pertanian**	Persentase jumlah SDM penyuluh yang ditingkatkan kapasitasnya	%		%	100 %	**200,000,000**						100 %	**4,850,000,000**	
3	27	07	2.01	01	Peningkatan Kapasitas Kelembagaan Penyuluhan Pertanian di Kecamatan dan Desa	Jumlah Kelembagaan Penyuluhan Pertanian di Kecamatan dan Desa yang Ditingkatkan Kapasitasnya				16 Unit	50,000,000	Kab. Blora, Semua Kecamatan, Semua Kelurahan	Dana Transfer Umum-Dana Alokasi Umum DBH Cukai Hasil Tembakau (CHT)	Memperkuat Ketahanan Ekonomi Untuk Pertumbuhan Yang Berkualitas dan Berkeadilan	Penguatan pertumbuhan ekonomi daerah yang inklusif	Masyarakat	16 Unit	750,000,000	DINAS PANGAN, PERTANIAN, PETERNAKAN, DAN PERIKANAN
3	27	07	2.01	02	Pengembangan Kapasitas Kelembagaan Petani di Kecamatan dan Desa	Jumlah Kelembagaan Petani di Kecamatan dan Desa yang Ditingkatkan Kapasitasnya				500 unit	142,000,000	Kab. Blora, Semua Kecamatan, Semua Kelurahan	Dana Transfer Umum-Dana Alokasi Umum DBH Cukai Hasil Tembakau (CHT)	Memperkuat Ketahanan Ekonomi Untuk Pertumbuhan Yang Berkualitas dan Berkeadilan	Penguatan pertumbuhan ekonomi daerah yang inklusif	Masyarakat	500 unit	750,000,000	DINAS PANGAN, PERTANIAN, PETERNAKAN, DAN PERIKANAN

Penetapan Rencana Kerja Pemerintah Daerah (RKPD)
Kabupaten Blora
Tahun 2023

Kode					Urusan/ Bidang Urusan/ Program/ Kegiatan/ Sub Kegiatan	Indikator Program/ Kegiatan/ Sub Kegiatan	Target Akhir Periode RPJMD	Realisasi Capaian RKPD Tahun 2021	Prakiraan Capaian Target RKPD Tahun 2022	Capaian Kinerja dan Kerangka Pendanaan						Kelompok Sasaran	Prakiraan Maju Rencana Tahun 2024		Perangkat Daerah Penanggung Jawab
										Target 2023	Pagu Indikatif	Lokasi	Sumber Dana	Prioritas			Target	Pagu Indikatif	
														Nasional	Daerah				
3	27	07	2.01	03	Penyediaan dan Pemanfaatan Sarana dan Prasarana Penyuluhan Pertanian	Jumlah Sarana dan Prasarana Penyuluhan Pertanian				1 unit	1,000,000	Kab. Blora, Semua Kecamatan, Semua Kelurahan	DAK Fisik-Bidang Pertanian-Penugasan-Pembangunan/Renovasi Sarana dan Prasarana Fisik Dasar Pembangunan Pertanian	Memperkuat Ketahanan Ekonomi Untuk Pertumbuhan Yang Berkualitas dan Berkeadilan	Penguatan pertumbuhan ekonomi daerah yang inklusif	Masyarakat	1 unit	2,700,000,000	DINAS PANGAN, PERTANIAN, PETERNAKAN, DAN PERIKANAN
3	27	07	2.01	04	Pembentukan Badan Usaha Milik Petani	Jumlah Badan Usaha Milik Petani yang Dibentuk				2 unit	6,000,000	Kab. Blora, Semua Kecamatan, Semua Kelurahan	Dana Transfer Umum-Dana Alokasi Umum	Memperkuat Ketahanan Ekonomi Untuk Pertumbuhan Yang Berkualitas dan Berkeadilan	Penguatan pertumbuhan ekonomi daerah yang inklusif	Masyarakat	2 unit	50,000,000	DINAS PANGAN, PERTANIAN, PETERNAKAN, DAN PERIKANAN
3	27	07	2.01	05	Pembentukan dan Penyelenggaraan Sekolah Lapang Kelompok Tani Tingkat Kabupaten/Kota	Jumlah Sekolah Lapang Kelompok Tani yang Terbentuk dan Beroperasi				16 unit	1,000,000	Kab. Blora, Semua Kecamatan, Semua Kelurahan	Dana Transfer Umum-Dana Alokasi Umum	Memperkuat Ketahanan Ekonomi Untuk Pertumbuhan Yang Berkualitas dan Berkeadilan	Penguatan pertumbuhan ekonomi daerah yang inklusif	Masyarakat	16 unit	600,000,000	DINAS PANGAN, PERTANIAN, PETERNAKAN, DAN PERIKANAN
TOTAL											**50,947,499,835**							**97,793,525,000**	

Penetapan Rencana Kerja Pemerintah Daerah (RKPD)
Kabupaten Blora
Tahun 2023

Kode					Urusan/ Bidang Urusan/ Program/ Kegiatan/ Sub Kegiatan	Indikator Program/ Kegiatan/ Sub Kegiatan	Target Akhir Periode RPJMD	Realisasi Capaian RKPD Tahun 2021	Prakiraan Capaian Target RKPD Tahun 2022	Capaian Kinerja dan Kerangka Pendanaan						Kelompok Sasaran	Prakiraan Maju Rencana Tahun 2024		Perangkat Daerah Penanggung Jawab
										Target 2023	Pagu Indikatif	Lokasi	Sumber Dana	Prioritas			Target	Pagu Indikatif	
														Nasional	Daerah				
2					**URUSAN PEMERINTAHAN WAJIB YANG TIDAK BERKAITAN DENGAN PELAYANAN DASAR**															
2	**11**				**URUSAN PEMERINTAHAN BIDANG LINGKUNGAN HIDUP**						**15,913,702,912**							**71,204,000,000**	
2	**11**	**01**			**PROGRAM PENUNJANG URUSAN PEMERINTAHAN DAERAH KABUPATEN/KOTA**	Jumlah dokumen perencanaan perangkat daerah	dokumen		dokumen	10 dokumen	**11,078,702,280**						10 dokumen	**27,368,000,000**	
2	**11**	**01**	2.01		**Perencanaan, Penganggaran, dan Evaluasi Kinerja Perangkat Daerah**	Jumlah dokumen perencanaan perangkat daerah	dokumen		dokumen	10 dokumen	**8,000,000**						10 dokumen	**65,000,000**	
2	11	01	2.01	01	Penyusunan Dokumen Perencanaan Perangkat Daerah	Jumlah dokumen perencanaan perangkat daerah Jumlah Dokumen Perencanaan Perangkat Daerah				10 dokumen 0 Dokumen	4,000,000	Kab. Blora, Blora, Semua Kelurahan	Dana Transfer Umum-Dana Alokasi Umum	Membangun Lingkungan Hidup, Meningkatkan Ketahanan Bencana Dan Perubahan Iklim	Pemerataan kualitas sarana dan prasarana dan tata kelola lingkungan hidup	Dinas Lingkungan Hidup	10 dokumen 0 Dokumen	15,000,000	DINAS LINGKUNGAN HIDUP
2	11	01	2.01	06	Koordinasi dan Penyusunan Laporan Capaian Kinerja dan Ikhtisar Realisasi Kinerja SKPD	Jumlah laporan capaian kinerja Jumlah Laporan Capaian Kinerja dan Ikhtisar Realisasi Kinerja SKPD dan Laporan Hasil Koordinasi Penyusunan Laporan Capaian Kinerja dan Ikhtisar Realisasi Kinerja SKPD				10 dokumen 0 Laporan	4,000,000	Kab. Blora, Blora, Semua Kelurahan	Dana Transfer Umum-Dana Alokasi Umum	Membangun Lingkungan Hidup, Meningkatkan Ketahanan Bencana Dan Perubahan Iklim	Pemerataan kualitas sarana dan prasarana dan tata kelola lingkungan hidup	Dinas Lingkungan Hidup	10 dokumen 0 Laporan	15,000,000	DINAS LINGKUNGAN HIDUP
2	**11**	**01**	2.02		**Administrasi Keuangan Perangkat Daerah**	Jumlah laporan keuangan akhir tahun	laporan		laporan	1 laporan	**9,000,000,000**						1 laporan	**15,102,000,000**	
2	11	01	2.02	01	Penyediaan Gaji dan Tunjangan ASN	Jumlah Orang yang Menerima Gaji dan Tunjangan ASN Persentase pemenuhan kebutuhan jasa administrasi keuangan				0 Orang/bulan 100 %	9,000,000,000	Kab. Blora, Blora, Semua Kelurahan	Dana Transfer Umum-Dana Alokasi Umum	Membangun Lingkungan Hidup, Meningkatkan Ketahanan Bencana Dan Perubahan Iklim	Pemerataan kualitas sarana dan prasarana dan tata kelola lingkungan hidup	Dinas Lingkungan Hidup	0 Orang/bulan 100 %	15,000,000,000	DINAS LINGKUNGAN HIDUP
2	**11**	**01**	2.06		**Administrasi Umum Perangkat Daerah**	Persentase pemenuhan kebutuhan komponen instalasi listrik/ penerangan bangunan kantor	%		%	100 %	**350,095,300**						100 %	**1,260,000,000**	
2	11	01	2.06	01	Penyediaan Komponen Instalasi Listrik/Penerangan Bangunan Kantor	Jumlah Paket Komponen Instalasi Listrik/Penerangan Bangunan Kantor yang Disediakan Persentase pemenuhan kebutuhan komponen instalasi listrik/penerangan bangunan kantor				0 Paket 100 %	10,000,000	Kab. Blora, Blora, Semua Kelurahan	Dana Transfer Umum-Dana Alokasi Umum	Membangun Lingkungan Hidup, Meningkatkan Ketahanan Bencana Dan Perubahan Iklim	Pemerataan kualitas sarana dan prasarana dan tata kelola lingkungan hidup	Dinas Lingkungan Hidup	0 Paket 100 %	30,000,000	DINAS LINGKUNGAN HIDUP

Penetapan Rencana Kerja Pemerintah Daerah (RKPD)
Kabupaten Blora
Tahun 2023

Kode					Urusan/ Bidang Urusan/ Program/ Kegiatan/ Sub Kegiatan	Indikator Program/ Kegiatan/ Sub Kegiatan	Target Akhir Periode RPJMD	Realisasi Capaian RKPD Tahun 2021	Prakiraan Capaian Target RKPD Tahun 2022	Capaian Kinerja dan Kerangka Pendanaan						Kelompok Sasaran	Prakiraan Maju Rencana Tahun 2024		Perangkat Daerah Penanggung Jawab
										Target 2023	Pagu Indikatif	Lokasi	Sumber Dana	Prioritas			Target	Pagu Indikatif	
														Nasional	Daerah				
2	11	01	2.06	02	Penyediaan Peralatan dan Perlengkapan Kantor	Jumlah Paket Peralatan dan Perlengkapan Kantor yang Disediakan Persentase pemenuhan kebutuhan peralatan dan perlengkapan kantor				0 Paket 100 %	6,000,000	Kab. Blora, Blora, Semua Kelurahan	Dana Transfer Umum-Dana Alokasi Umum	Membangun Lingkungan Hidup, Meningkatkan Ketahanan Bencana Dan Perubahan Iklim	Pemerataan kualitas sarana dan prasarana dan tata kelola lingkungan hidup	Dinas Lingkungan Hidup	0 Paket 100 %	300,000,000	DINAS LINGKUNGAN HIDUP
2	11	01	2.06	04	Penyediaan Bahan Logistik Kantor	Jumlah Paket Bahan Logistik Kantor yang Disediakan Persentase pemenuhan kebutuhan makanan dan minuman pegawai dan rapat				0 Paket 100 %	150,000,000	Kab. Blora, Blora, Semua Kelurahan	Dana Transfer Umum-Dana Alokasi Umum	Membangun Lingkungan Hidup, Meningkatkan Ketahanan Bencana Dan Perubahan Iklim	Pemerataan kualitas sarana dan prasarana dan tata kelola lingkungan hidup	Dinas Lingkungan Hidup	0 Paket 100 %	300,000,000	DINAS LINGKUNGAN HIDUP
2	11	01	2.06	05	Penyediaan Barang Cetakan dan Penggandaan	Jumlah Paket Barang Cetakan dan Penggandaan yang Disediakan Persentase pemenuhan kebutuhan barang cetakan dan penggandaan				0 Paket 100 %	27,470,300	Kab. Blora, Blora, Semua Kelurahan	Dana Transfer Umum-Dana Alokasi Umum	Membangun Lingkungan Hidup, Meningkatkan Ketahanan Bencana Dan Perubahan Iklim	Pemerataan kualitas sarana dan prasarana dan tata kelola lingkungan hidup	Dinas Lingkungan Hidup	0 Paket 100 %	60,000,000	DINAS LINGKUNGAN HIDUP
2	11	01	2.06	06	Penyediaan Bahan Bacaan dan Peraturan Perundang-undangan	Jumlah Dokumen Bahan Bacaan dan Peraturan Perundang-Undangan yang Disediakan Persentase pemenuhan kebutuhan bahan bacaan dan peraturan perundang undangan				0 Dokumen 100 %	5,700,000	Kab. Blora, Blora, Semua Kelurahan	Dana Transfer Umum-Dana Alokasi Umum	Membangun Lingkungan Hidup, Meningkatkan Ketahanan Bencana Dan Perubahan Iklim		Dinas Lingkungan Hidup	0 Dokumen 100 %	20,000,000	DINAS LINGKUNGAN HIDUP
2	11	01	2.06	07	Penyediaan Bahan/Material	Jumlah Paket Bahan/Material yang Disediakan Persentase pemenuhan kebutuhan alat tulis				0 Paket 100 %	925,000	Kab. Blora, Blora, Semua Kelurahan	Dana Transfer Umum-Dana Alokasi Umum	Membangun Lingkungan Hidup, Meningkatkan Ketahanan Bencana Dan Perubahan Iklim	Pemerataan kualitas sarana dan prasarana dan tata kelola lingkungan hidup	Dinas Lingkungan Hidup	0 Paket 100 %	150,000,000	DINAS LINGKUNGAN HIDUP
2	11	01	2.06	09	Penyelenggaraan Rapat Koordinasi dan Konsultasi SKPD	Jumlah Laporan Penyelenggaraan Rapat Koordinasi dan Konsultasi SKPD Persentase pemenuhan rapat-rapat koordinasi ke luar daerah dan dalam daerah yang ditindaklanjuti dan disepakati				0 Laporan 100 %	150,000,000	Kab. Blora, Blora, Semua Kelurahan	Dana Transfer Umum-Dana Alokasi Umum	Membangun Lingkungan Hidup, Meningkatkan Ketahanan Bencana Dan Perubahan Iklim	Pemerataan kualitas sarana dan prasarana dan tata kelola lingkungan hidup	Dinas Lingkungan Hidup	0 Laporan 100 %	300,000,000	DINAS LINGKUNGAN HIDUP
2	**11**	**01**	2.07		**Pengadaan Barang Milik Daerah Penunjang Urusan Pemerintah Daerah**	Jumlah gedung kantor atau bangunan lainnya yang dibangun	unit		unit	1 unit	**1,500,000**						1 unit	**5,950,000,000**	

Penetapan Rencana Kerja Pemerintah Daerah (RKPD)
Kabupaten Blora
Tahun 2023

Kode					Urusan/ Bidang Urusan/ Program/ Kegiatan/ Sub Kegiatan	Indikator Program/ Kegiatan/ Sub Kegiatan	Target Akhir Periode RPJMD	Realisasi Capaian RKPD Tahun 2021	Prakiraan Capaian Target RKPD Tahun 2022	Capaian Kinerja dan Kerangka Pendanaan						Kelompok Sasaran	Prakiraan Maju Rencana Tahun 2024		Perangkat Daerah Penanggung Jawab
										Target 2023	Pagu Indikatif	Lokasi	Sumber Dana	Prioritas			Target	Pagu Indikatif	
														Nasional	Daerah				
2	11	01	2.07	02	Pengadaan Kendaraan Dinas Operasional atau Lapangan	Jumlah kendaraan dinas operasional atau lapangan Jumlah Unit Kendaraan Dinas Operasional atau Lapangan yang Disediakan				2 unit 0 Unit	500,000	Kab. Blora, Blora, Semua Kelurahan	Dana Transfer Umum-Dana Alokasi Umum	Membangun Lingkungan Hidup, Meningkatkan Ketahanan Bencana Dan Perubahan Iklim	Pemerataan kualitas sarana dan prasarana dan tata kelola lingkungan hidup	Dinas Lingkungan Hidup	2 unit 0 Unit	1,000,000,000	DINAS LINGKUNGAN HIDUP
2	11	01	2.07	06	Pengadaan Peralatan dan Mesin Lainnya	Jumlah peralatan dan mesin lainnya yang diadakan Jumlah Unit Peralatan dan Mesin Lainnya yang Disediakan				1 paket 0 Unit	500,000	Kab. Blora, Blora, Semua Kelurahan	Dana Transfer Umum-Dana Alokasi Umum	Membangun Lingkungan Hidup, Meningkatkan Ketahanan Bencana Dan Perubahan Iklim	Pemerataan kualitas sarana dan prasarana dan tata kelola lingkungan hidup	Dinas Lingkungan Hidup	1 paket 0 Unit	700,000,000	DINAS LINGKUNGAN HIDUP
2	11	01	2.07	09	Pengadaan Gedung Kantor atau Bangunan Lainnya	Jumlah Unit Gedung Kantor atau Bangunan Lainnya yang Disediakan				1 Unit	500,000	Kab. Blora, Blora, Semua Kelurahan	Dana Transfer Umum-Dana Alokasi Umum	Membangun Lingkungan Hidup, Meningkatkan Ketahanan Bencana Dan Perubahan Iklim	Pemerataan kualitas sarana dan prasarana dan tata kelola lingkungan hidup	Dinas Lingkungan Hidup	1 Unit	3,000,000,000	DINAS LINGKUNGAN HIDUP
2	**11**	**01**	2.08		**Penyediaan Jasa Penunjang Urusan Pemerintahan Daerah**	Persentase pemenuhan kebutuhan jasa pelayanan umum kantor	%		%	100 %	**1,569,106,980**						100 %	**3,730,000,000**	
2	11	01	2.08	01	Penyediaan Jasa Surat Menyurat	Jumlah Laporan Penyediaan Jasa Surat Menyurat Persentase pemenuhan kebutuhan surat menyurat				0 Laporan 100 %	9,706,500	Kab. Blora, Blora, Semua Kelurahan	Dana Transfer Umum-Dana Alokasi Umum	Membangun Lingkungan Hidup, Meningkatkan Ketahanan Bencana Dan Perubahan Iklim	Pemerataan kualitas sarana dan prasarana dan tata kelola lingkungan hidup	Dinas Lingkungan Hidup	0 Laporan 100 %	30,000,000	DINAS LINGKUNGAN HIDUP
2	11	01	2.08	02	Penyediaan Jasa Komunikasi, Sumber Daya Air dan Listrik	Jumlah Laporan Penyediaan Jasa Komunikasi, Sumber Daya Air dan Listrik yang Disediakan Persentase pemenuhan kebutuhan jasa komunkasi, sumber daya air dan listrik				0 Laporan 100 %	198,000,000	Kab. Blora, Blora, Semua Kelurahan	Dana Transfer Umum-Dana Alokasi Umum	Membangun Lingkungan Hidup, Meningkatkan Ketahanan Bencana Dan Perubahan Iklim	Pemerataan kualitas sarana dan prasarana dan tata kelola lingkungan hidup	Dinas Lingkungan Hidup	0 Laporan 100 %	600,000,000	DINAS LINGKUNGAN HIDUP
2	11	01	2.08	03	Penyediaan Jasa Peralatan dan Perlengkapan Kantor	Jumlah Laporan Penyediaan Jasa Peralatan dan Perlengkapan Kantor yang Disediakan Persentase pemenuhan kebutuhan jasa peralatan dan perlengkapan kantor				0 Laporan 100 %	25,000,000	Kab. Blora, Blora, Semua Kelurahan	Dana Transfer Umum-Dana Alokasi Umum	Membangun Lingkungan Hidup, Meningkatkan Ketahanan Bencana Dan Perubahan Iklim	Pemerataan kualitas sarana dan prasarana dan tata kelola lingkungan hidup	Dinas Lingkungan Hidup	0 Laporan 100 %	100,000,000	DINAS LINGKUNGAN HIDUP
2	11	01	2.08	04	Penyediaan Jasa Pelayanan Umum Kantor	Jumlah Laporan Penyediaan Jasa Pelayanan Umum Kantor yang Disediakan Persentase pemenuhan kebutuhan jasa pelayanan umum kantor				0 Laporan 100 %	1,336,400,480	Kab. Blora, Blora, Semua Kelurahan	Dana Transfer Umum-Dana Alokasi Umum	Membangun Lingkungan Hidup, Meningkatkan Ketahanan Bencana Dan Perubahan Iklim	Pemerataan kualitas sarana dan prasarana dan tata kelola lingkungan hidup	Dinas Lingkungan Hidup	0 Laporan 100 %	3,000,000,000	DINAS LINGKUNGAN HIDUP

Penetapan Rencana Kerja Pemerintah Daerah (RKPD)
Kabupaten Blora
Tahun 2023

Kode					Urusan/ Bidang Urusan/ Program/ Kegiatan/ Sub Kegiatan	Indikator Program/ Kegiatan/ Sub Kegiatan	Target Akhir Periode RPJMD	Realisasi Capaian RKPD Tahun 2021	Prakiraan Capaian Target RKPD Tahun 2022	Capaian Kinerja dan Kerangka Pendanaan						Kelompok Sasaran	Prakiraan Maju Rencana Tahun 2024		Perangkat Daerah Penanggung Jawab
										Target 2023	Pagu Indikatif	Lokasi	Sumber Dana	Prioritas			Target	Pagu Indikatif	
														Nasional	Daerah				
2	**11**	**01**	2.09		**Pemeliharaan Barang Milik Daerah Penunjang Urusan Pemerintahan Daerah**	Persentase sarana dan prasarana pendukung gedung kantor dalam kondisi baik	%		%	100 %	**150,000,000**						100 %	**550,000,000**	
2	11	01	2.09	02	Penyediaan Jasa Pemeliharaan, Biaya Pemeliharaan, Pajak dan Perizinan Kendaraan Dinas Operasional atau Lapangan	Jumlah Kendaraan Dinas Operasional atau Lapangan yang Dipelihara dan dibayarkan Pajak dan Perizinannya Persentase pemenuhan kebutuhan jasa pemeliharaan dan perizinan kendaraan dinas/operasional				0 Unit 100 %	100,000,000	Kab. Blora, Blora, Semua Kelurahan	Dana Transfer Umum-Dana Alokasi Umum	Membangun Lingkungan Hidup, Meningkatkan Ketahanan Bencana Dan Perubahan Iklim	Pemerataan kualitas sarana dan prasarana dan tata kelola lingkungan hidup	Dinas Lingkungan Hidup	0 Unit 100 %	200,000,000	DINAS LINGKUNGAN HIDUP
2	11	01	2.09	10	Pemeliharaan/Rehabilitasi Sarana dan Prasarana Gedung Kantor atau Bangunan Lainnya	Jumlah Sarana dan Prasarana Gedung Kantor atau Bangunan Lainnya yang Dipelihara/Direhabilitasi Persentase gedung kantor dalam kondisi baik Persentase sarana dan prasarana gedung kantor dalam kondisi baik				0 Unit 100 % 100 %	50,000,000	Kab. Blora, Blora, Semua Kelurahan	Dana Transfer Umum-Dana Alokasi Umum	Membangun Lingkungan Hidup, Meningkatkan Ketahanan Bencana Dan Perubahan Iklim	Pemerataan kualitas sarana dan prasarana dan tata kelola lingkungan hidup	Dinas Lingkungan Hidup	0 Unit 100 % 100 %	150,000,000	DINAS LINGKUNGAN HIDUP
2	**11**	**02**			**PROGRAM PERENCANAAN LINGKUNGAN HIDUP**	Persentase terintegrasinya RPPLH dalam rencana pembangunan	%		%	100 %	**435,000,000**						100 %	**1,300,000,000**	
2	**11**	**02**	2.01		**Rencana Perlindungan dan Pengelolaan Lingkungan Hidup (RPPLH) Kabupaten/Kota**	Jumlah Dokumen Telaahan Kebijakan yang Telah Mengakomodir RPPLH Kabupaten/Kota	dokumen		dokumen	2 dokumen	**165,000,000**						2 dokumen	**300,000,000**	
2	11	02	2.01	02	Pengendalian Pelaksanaan RPPLH Kabupaten/Kota	Jumlah dokumen IKLPLHD dan IKLHD yang disusun Jumlah Dokumen Telaahan Kebijakan yang Telah Mengakomodir RPPLH Kabupaten/Kota				2 dokumen 0 Dokumen	165,000,000	Kab. Blora, Blora, Semua Kelurahan	Dana Transfer Umum-Dana Alokasi Umum	Membangun Lingkungan Hidup, Meningkatkan Ketahanan Bencana Dan Perubahan Iklim	Pemerataan kualitas sarana dan prasarana dan tata kelola lingkungan hidup	Masyarakat Kabupaten Blora	2 dokumen 0 Dokumen	300,000,000	DINAS LINGKUNGAN HIDUP
2	**11**	**02**	2.02		**Penyelenggaraan Kajian Lingkungan Hidup Strategis (KLHS) Kabupaten/Kota**	Jumlah dokumen KLHS Rencana Tata Ruang	dokumen		dokumen	2 dokumen	**270,000,000**						2 dokumen	**1,000,000,000**	
2	11	02	2.02	01	Pembuatan dan Pelaksanaan KLHS Rencana Tata Ruang	Jumlah Dokumen KLHS Rencana Tata Ruang Kabupaten/Kota yang Disusun jumlah dokumen KLHS RTR				0 Dokumen 2 dokumen	100,000,000	Kab. Blora, Blora, Semua Kelurahan	Dana Transfer Umum-Dana Alokasi Umum	Membangun Lingkungan Hidup, Meningkatkan Ketahanan Bencana Dan Perubahan Iklim	Pemerataan kualitas sarana dan prasarana dan tata kelola lingkungan hidup	Masyarakat Kabupaten Blora	0 Dokumen 2 dokumen	400,000,000	DINAS LINGKUNGAN HIDUP

Penetapan Rencana Kerja Pemerintah Daerah (RKPD)
Kabupaten Blora
Tahun 2023

Kode					Urusan/ Bidang Urusan/ Program/ Kegiatan/ Sub Kegiatan	Indikator Program/ Kegiatan/ Sub Kegiatan	Target Akhir Periode RPJMD	Realisasi Capaian RKPD Tahun 2021	Prakiraan Capaian Target RKPD Tahun 2022	Capaian Kinerja dan Kerangka Pendanaan						Kelompok Sasaran	Prakiraan Maju Rencana Tahun 2024		Perangkat Daerah Penanggung Jawab
										Target 2023	Pagu Indikatif	Lokasi	Sumber Dana	Prioritas			Target	Pagu Indikatif	
														Nasional	Daerah				
2	11	02	2.02	02	Pembuatan dan Pelaksanaan KLHS RPJPD/RPJMD	Jumlah Dokumen KLHS RPJPD/RPJMD Kabupaten/Kota yang Disusun Jumlah Dokumen KLHS RPJPD/RPJMD Kabupaten/Kota yang Disusun				0 Dokumen 2 Dokumen	170,000,000	Kab. Blora, Blora, Semua Kelurahan	Dana Transfer Umum-Dana Alokasi Umum	Membangun Lingkungan Hidup, Meningkatkan Ketahanan Bencana Dan Perubahan Iklim	Pemerataan kualitas sarana dan prasarana dan tata kelola lingkungan hidup	Masyarakat Kabupaten Blora	0 Dokumen 2 Dokumen	350,000,000	DINAS LINGKUNGAN HIDUP
2	**11**	**03**			**PROGRAM PENGENDALIAN PENCEMARAN DAN/ATAU KERUSAKAN LINGKUNGAN HIDUP**	Jumlah Pengambilan Contoh Uji, Pengujian Parameter Kualitas Lingkungan dan Dokumen Mutu yang Dilaksanakan	dokumen		dokumen	2 dokumen	**305,000,000**						2 dokumen	**2,860,000,000**	
2	**11**	**03**	2.01		**Pencegahan Pencemaran dan/atau Kerusakan Lingkungan Hidup Kabupaten/Kota**	Jumlah Pengambilan Contoh Uji, Pengujian Parameter Kualitas Lingkungan dan Dokumen Mutu yang Dilaksanakan	dokumen		dokumen	2 dokumen	**280,000,000**						2 dokumen	**1,350,000,000**	
2	11	03	2.01	01	Koordinasi, Sinkronisasi, dan Pelaksanaan Pencegahan Pencemaran Lingkungan Hidup Dilaksanakan Terhadap Media Tanah, Air, Udara, dan Laut	Jumlah Dokumen Uji Kualitas Lingkungan Hidup Dilaksanakan Terhadap Media Tanah, Air, Udara, dan Laut Jumlah pemantauan kualitas lingkungan				0 Dokumen 96 titik sampling	75,000,000	Kab. Blora, Blora, Semua Kelurahan	Dana Transfer Umum-Dana Alokasi Umum	Membangun Lingkungan Hidup, Meningkatkan Ketahanan Bencana Dan Perubahan Iklim	Pemerataan kualitas sarana dan prasarana dan tata kelola lingkungan hidup	Masyarakat Kabupaten Blora	0 Dokumen 96 titik sampling	450,000,000	DINAS LINGKUNGAN HIDUP
2	11	03	2.01	02	Koordinasi, Sinkronisasi dan Pelaksanaan Pengendalian Emisi Gas Rumah Kaca, Mitigasi dan Adaptasi Perubahan Iklim	Jumlah Dokumen Hasil Koordinasi dan Sinkronisasi Inventarisasi Gas Rumah Kaca dari Sektor Lingkungan Hidup yang Dilaksanakan Jumlah dokumen inventarisasi GRK Jumlah pembinaan kampung iklim				0 Dokumen 1 dokumen 3 desa	75,000,000	Kab. Blora, Blora, Semua Kelurahan	Dana Transfer Umum-Dana Alokasi Umum	Membangun Lingkungan Hidup, Meningkatkan Ketahanan Bencana Dan Perubahan Iklim	Pemerataan kualitas sarana dan prasarana dan tata kelola lingkungan hidup	Masyarakat Kabupaten Blora	0 Dokumen 1 dokumen 3 desa	200,000,000	DINAS LINGKUNGAN HIDUP

Penetapan Rencana Kerja Pemerintah Daerah (RKPD)
Kabupaten Blora
Tahun 2023

Kode					Urusan/ Bidang Urusan/ Program/ Kegiatan/ Sub Kegiatan	Indikator Program/ Kegiatan/ Sub Kegiatan	Target Akhir Periode RPJMD	Realisasi Capaian RKPD Tahun 2021	Prakiraan Capaian Target RKPD Tahun 2022	Capaian Kinerja dan Kerangka Pendanaan						Kelompok Sasaran	Prakiraan Maju Rencana Tahun 2024		Perangkat Daerah Penanggung Jawab
										Target 2023	Pagu Indikatif	Lokasi	Sumber Dana	Prioritas			Target	Pagu Indikatif	
														Nasional	Daerah				
2	11	03	2.01	03	Pengelolaan Laboratorium Lingkungan Hidup Kabupaten/Kota	Jumlah bahan kimia dan reagensia Jumlah Pengambilan Contoh Uji, Pengujian Parameter Kualitas Lingkungan dan Dokumen Mutu yang Dilaksanakan Jumlah peralatan laboratorium Persentase pemeliharaan dan kalibrasi peralatan laboratorium Persentase penerapan sistem manajemen mutu laboratorium lingkungan				1 paket 0 Dokumen 1 paket 100 % 100 %	130,000,000	Kab. Blora, Blora, Semua Kelurahan	Dana Transfer Umum-Dana Alokasi Umum	Membangun Lingkungan Hidup, Meningkatkan Ketahanan Bencana Dan Perubahan Iklim	Pemerataan kualitas sarana dan prasarana dan tata kelola lingkungan hidup	Masyarakat Kabupaten Blora	1 paket 0 Dokumen 1 paket 100 % 100 %	700,000,000	DINAS LINGKUNGAN HIDUP
2	**11**	**03**	2.03		**Pemulihan Pencemaran dan/atau Kerusakan Lingkungan Hidup Kabupaten/Kota**	umlah Dokumen Hasil Koordinasi, Sinkronisasi dan Pelaksanaan Rehabilitasi	dokumen		dokumen	2 dokumen	**25,000,000**						2 dokumen	**1,085,000,000**	
2	11	03	2.03	02	Koordinasi dan Sinkronisasi Pembersihan Unsur Pencemar	Jumlah Dokumen Hasil Koordinasi dan Sinkronisasi Pembersihan Unsur Pencemar Presentase fasilitas koordinasi dan sinkronisasi pembersih unsur pencemar				0 Dokumen 100 persen	7,000,000	Kab. Blora, Blora, Semua Kelurahan	Dana Transfer Umum-Dana Alokasi Umum	Membangun Lingkungan Hidup, Meningkatkan Ketahanan Bencana Dan Perubahan Iklim	Pemerataan kualitas sarana dan prasarana dan tata kelola lingkungan hidup	Masyarakat Kabupaten Blora	0 Dokumen 100 persen	60,000,000	DINAS LINGKUNGAN HIDUP
2	11	03	2.03	04	Koordinasi, Sinkronisasi dan Pelaksanaan Rehabilitasi	Jumlah bibit tanaman konservasi Jumlah Dokumen Hasil Koordinasi, Sinkronisasi dan Pelaksanaan Rehabilitasi Jumlah dokumen kajian inventarisasi lahan kritis				3500 bibit 0 Dokumen 1 dokumen	15,000,000	Kab. Blora, Blora, Semua Kelurahan	Dana Transfer Umum-Dana Alokasi Umum	Membangun Lingkungan Hidup, Meningkatkan Ketahanan Bencana Dan Perubahan Iklim	Pemerataan kualitas sarana dan prasarana dan tata kelola lingkungan hidup	Masyarakat Kabupaten Blora	3500 bibit 0 Dokumen 1 dokumen	400,000,000	DINAS LINGKUNGAN HIDUP
2	11	03	2.03	05	Koordinasi, Sinkronisasi dan Pelaksanaan Restorasi	Jumlah Dokumen Hasil Koordinasi, Sinkronisasi dan Pelaksanaan Restorasi Presentase fasilitas koordinasi, sinkronisasi, dan pelaksanaan restorasi				0 Dokumen 100 persen	3,000,000	Kab. Blora, Blora, Semua Kelurahan	Dana Transfer Umum-Dana Alokasi Umum	Membangun Lingkungan Hidup, Meningkatkan Ketahanan Bencana Dan Perubahan Iklim	Pemerataan kualitas sarana dan prasarana dan tata kelola lingkungan hidup	Masyarakat Kabupaten Blora	0 Dokumen 100 persen	500,000,000	DINAS LINGKUNGAN HIDUP
2	**11**	**04**			**PROGRAM PENGELOLAAN KEANEKARAGAMAN HAYATI (KEHATI)**	Luas Taman KEHATI Lainnya yang Dikelola Lingkup Kewenangan Kabupaten/Kota	ha		ha	1 ha	**850,000,632**						1 ha	**11,401,000,000**	

Penetapan Rencana Kerja Pemerintah Daerah (RKPD)
Kabupaten Blora
Tahun 2023

Kode					Urusan/ Bidang Urusan/ Program/ Kegiatan/ Sub Kegiatan	Indikator Program/ Kegiatan/ Sub Kegiatan	Target Akhir Periode RPJMD	Realisasi Capaian RKPD Tahun 2021	Prakiraan Capaian Target RKPD Tahun 2022	Capaian Kinerja dan Kerangka Pendanaan						Kelompok Sasaran	Prakiraan Maju Rencana Tahun 2024		Perangkat Daerah Penanggung Jawab
										Target 2023	Pagu Indikatif	Lokasi	Sumber Dana	Prioritas			Target	Pagu Indikatif	
														Nasional	Daerah				
2	**11**	**04**	2.01		**Pengelolaan Keanekaragaman Hayati Kabupaten/Kota**	Jumlah Dokumen Hasil Koordinasi, Sinkronisasi, Penyediaan Data dan Informasi Pengakuan Keberadaan MHA Kearifan Lokal atau Pengetahuan Tradisional dan Hak Kearifan Lokal atau Pengetahuan Tradisional dan Hak MHA Terkait dengan PPLH	ha		ha	1 ha	**850,000,632**						1 ha	**11,401,000,000**	
2	11	04	2.01	04	Pengelolaan Ruang Terbuka Hijau (RTH)	Luas RTH yang Dikelola Lingkup Kewenangan Kabupaten/Kota				1 Ha	849,000,632	Kab. Blora, Blora, Semua Kelurahan	Dana Transfer Umum-Dana Alokasi Umum		Pemerataan kualitas sarana dan prasarana dan tata kelola lingkungan hidup	Kabupaten Blora	1 Ha	6,000,000,000	DINAS LINGKUNGAN HIDUP
2	11	04	2.01	07	Pengelolaan Sarana dan Prasarana Keanekaragaman Hayati	Jumlah Sarana dan Prasarana Keanekaragaman Hayati yang Dikelola Pengadaan kebun pembibitan kehati Pengadaan Truk Crane Bucket Pengadaan truk tangki Air rehabilitasi tempat/gudang sarpras kehati				0 Unit 1 lokasi 1 unit 1 unit 1 paket	1,000,000	Kab. Blora, Blora, Semua Kelurahan	Dana Transfer Umum-Dana Alokasi Umum	Memperkuat Infrastruktur Untuk Mendukung Pengembangan Ekonomi Dan Pelayanan Dasar	Pemerataan kualitas sarana dan prasarana dan tata kelola lingkungan hidup	Kabupaten Blora	0 Unit 1 lokasi 1 unit 1 unit 1 paket	5,000,000,000	DINAS LINGKUNGAN HIDUP
2	**11**	**05**			**PROGRAM PENGENDALIAN BAHAN BERBAHAYA DAN BERACUN (B3) DAN LIMBAH BAHAN BERBAHAYA DAN BERACUN (LIMBAH B3)**	Jumlah Laporan Kegiatan Verifikasi Lapangan Pemenuhan Komitmen Persetujuan/Izin Penyimpanan sementara dan Pengumpulan Limbah B3	laporan		laporan	2 laporan	**25,000,000**						2 laporan	**700,000,000**	
2	**11**	**05**	2.01		**Penyimpanan sementara Limbah B3**	Jumlah Laporan Kegiatan Verifikasi Lapangan Pemenuhan Komitmen Persetujuan/Izin Penyimpanan sementara dan Pengumpulan Limbah B3	laporan		laporan	2 laporan	**23,000,000**						2 laporan	**300,000,000**	

Penetapan Rencana Kerja Pemerintah Daerah (RKPD)
Kabupaten Blora
Tahun 2023

Kode					Urusan/ Bidang Urusan/ Program/ Kegiatan/ Sub Kegiatan	Indikator Program/ Kegiatan/ Sub Kegiatan	Target Akhir Periode RPJMD	Realisasi Capaian RKPD Tahun 2021	Prakiraan Capaian Target RKPD Tahun 2022	Capaian Kinerja dan Kerangka Pendanaan						Kelompok Sasaran	Prakiraan Maju Rencana Tahun 2024		Perangkat Daerah Penanggung Jawab
										Target 2023	Pagu Indikatif	Lokasi	Sumber Dana	Prioritas			Target	Pagu Indikatif	
														Nasional	Daerah				
2	11	05	2.01	01	Fasilitasi Pemenuhan Komitmen Izin Penyimpanan sementara Limbah B3 Dilaksanakan Melalui Sistem Pelayanan Perizinan Berusaha Terintegrasi Secara Elektronik	Jumlah Fasilitasi Persetujuan/Izin Penyimpanan sementara Limbah B3 yang Dilaksanakan Melalui Sistem Pelayanan Perizinan Berusaha Terintegrasi Secara Elektronik Jumlah kegiatan/usaha yang telah melakukan pemenuhan komitmen rincian teknis penyimpanan sementara limbah B3 Jumlah pelaku usaha yang telah dilakukan sosialisasi terkait rincian teknis penyimpanan sementara limbah B3				0 Dokumen 25 usaha/kegiatan 80 orang	1,000,000	Kab. Blora, Blora, Semua Kelurahan	Dana Transfer Umum-Dana Alokasi Umum	Membangun Lingkungan Hidup, Meningkatkan Ketahanan Bencana Dan Perubahan Iklim	Pemerataan kualitas sarana dan prasarana dan tata kelola lingkungan hidup	Masyarakat Kabupaten Blora	0 Dokumen 25 usaha/kegiatan 80 orang	150,000,000	DINAS LINGKUNGAN HIDUP
2	11	05	2.01	02	Verifikasi Lapangan untuk Memastikan Pemenuhan Persyaratan Administrasi dan Teknis Penyimpanan sementara Limbah B3	Jumlah Laporan Kegiatan Verifikasi Lapangan Pemenuhan Komitmen Persetujuan/Izin Penyimpanan sementara dan Pengumpulan Limbah B3 Jumlah usaha/kegiatan yang telah memenuhi persyaratan administrasi dan teknis penyimpanan sementara limbah B3				0 Laporan 30 usaha/kegiatan	22,000,000	Kab. Blora, Blora, Semua Kelurahan	Dana Transfer Umum-Dana Alokasi Umum	Membangun Lingkungan Hidup, Meningkatkan Ketahanan Bencana Dan Perubahan Iklim	Pemerataan kualitas sarana dan prasarana dan tata kelola lingkungan hidup	Masyarakat Kabupaten Blora	0 Laporan 30 usaha/kegiatan	150,000,000	DINAS LINGKUNGAN HIDUP
2	**11**	**05**	2.02		**Pengumpulan Limbah B3 dalam 1 (Satu) Daerah Kabupaten/Kota**	Jumlah Dokumen Hasil Koordinasi & Sinkronisasi Pengelolaan Limbah B3 dengan Pemerintah dan Pemerintah Provinsi dalam rangka Pengangkutan, Pemanfaatan, Pengolahan, dan/atau Penimbunan yang Bukan Menjadi Kewenangan Pemda Kabupaten/Kota serta Pelaksanaan Pengumpulan dan Penyimpanan sementara Limbah B3 yang Sesuai dengan Kewenangannya	dokumen		dokumen	1 dokumen	**2,000,000**						1 dokumen	**400,000,000**	

Penetapan Rencana Kerja Pemerintah Daerah (RKPD)
Kabupaten Blora
Tahun 2023

Kode					Urusan/ Bidang Urusan/ Program/ Kegiatan/ Sub Kegiatan	Indikator Program/ Kegiatan/ Sub Kegiatan	Target Akhir Periode RPJMD	Realisasi Capaian RKPD Tahun 2021	Prakiraan Capaian Target RKPD Tahun 2022	Capaian Kinerja dan Kerangka Pendanaan						Kelompok Sasaran	Prakiraan Maju Rencana Tahun 2024		Perangkat Daerah Penanggung Jawab
										Target 2023	Pagu Indikatif	Lokasi	Sumber Dana	Prioritas			Target	Pagu Indikatif	
														Nasional	Daerah				
2	11	05	2.02	01	Fasilitasi Pemenuhan Komitmen Izin Pengumpulan Limbah B3 Dilaksanakan Melalui Sistem Pelayanan Perizinan Berusaha Terintegrasi Secara Elektronik	Jumlah fasilitasi pemenuhan komitmen terkait penerbitan Persetujuan Teknis dan Surat Kelayakan Operasional Pengumpulan Limbah B3 Jumlah Fasilitasi Persetujuan/Izin Pengumpulan Limbah B3 yang Dilaksanakan Melalui Sistem Pelayanan Perizinan Berusaha Terintegrasi Secara Elektronik				1 paket 0 Dokumen	1,000,000	Kab. Blora, Blora, Semua Kelurahan	Dana Transfer Umum-Dana Alokasi Umum	Membangun Lingkungan Hidup, Meningkatkan Ketahanan Bencana Dan Perubahan Iklim	Pemerataan kualitas sarana dan prasarana dan tata kelola lingkungan hidup	Masyarakat Kabupaten Blora	1 paket 0 Dokumen	350,000,000	DINAS LINGKUNGAN HIDUP
2	11	05	2.02	02	Koordinasi dan Sinkronisasi Pengelolaan Limbah B3 dengan Pemerintah Provinsi dalam rangka Pengangkutan, Pemanfaatan, Pengolahan, dan/atau Penimbunan	Jumlah Dokumen Hasil Koordinasi & Sinkronisasi Pengelolaan Limbah B3 dengan Pemerintah dan Pemerintah Provinsi dalam rangka Pengangkutan, Pemanfaatan, Pengolahan, dan/atau Penimbunan yang Bukan Menjadi Kewenangan Pemda Kabupaten/Kota serta Pelaksanaan Pengumpulan dan Penyimpanan sementara Limbah B3 yang Sesuai dengan Kewenangannya Persentase fasilitasi koordinasi dan sinkronisasi pengelolaan limbah B3				0 Dokumen 100 %	1,000,000	Kab. Blora, Blora, Semua Kelurahan	Dana Transfer Umum-Dana Alokasi Umum	Membangun Lingkungan Hidup, Meningkatkan Ketahanan Bencana Dan Perubahan Iklim	Pemerataan kualitas sarana dan prasarana dan tata kelola lingkungan hidup	Masyarakat Kabupaten Blora	0 Dokumen 100 %	50,000,000	DINAS LINGKUNGAN HIDUP
2	**11**	**06**			**PROGRAM PEMBINAAN DAN PENGAWASAN TERHADAP IZIN LINGKUNGAN DAN IZIN PERLINDUNGAN DAN PENGELOLAAN LINGKUNGAN HIDUP (PPLH)**	Persentase ketaatan penanggung jawab usaha dan/atau kegiatan atas ketentuan yang ditetapkan dalam Perizinan Berusaha atau Persetujuan Pemerintah terkait Persetujuan Lingkungan dan peraturan perundang-undangan di bidang Perlindungan dan Pengelolaan Lingkungan Hidup	%		%	100 %	**20,000,000**						100 %	**10,080,000,000**	

Penetapan Rencana Kerja Pemerintah Daerah (RKPD)
Kabupaten Blora
Tahun 2023

Kode					Urusan/ Bidang Urusan/ Program/ Kegiatan/ Sub Kegiatan	Indikator Program/ Kegiatan/ Sub Kegiatan	Target Akhir Periode RPJMD	Realisasi Capaian RKPD Tahun 2021	Prakiraan Capaian Target RKPD Tahun 2022	Capaian Kinerja dan Kerangka Pendanaan						Kelompok Sasaran	Prakiraan Maju Rencana Tahun 2024		Perangkat Daerah Penanggung Jawab
										Target 2023	Pagu Indikatif	Lokasi	Sumber Dana	Prioritas			Target	Pagu Indikatif	
														Nasional	Daerah				
2	**11**	**06**	2.01		**Pembinaan dan Pengawasan Terhadap Usaha dan/atau Kegiatan yang Izin Lingkungan dan Izin PPLH Diterbitkan oleh Pemerintah Daerah Kabupaten/Kota**						**20,000,000**							**10,080,000,000**	
2	11	06	2.01	01	Fasilitasi Pemenuhan Ketentuan dan Kewajiban Izin Lingkungan dan/atau Izin PPLH	Jumlah Rekomendasi dan/atau Persetujuan Teknis, Persetujuan Lingkungan, dan Surat Kelayakan Operasi yang Diberikan Pemenuhan ketentuan dan kewajiban Izin Lingkungan Terkelola RTH perkotaan				4 Dokumen 4 dokumen 100 %	10,000,000	Kab. Blora, Blora, Semua Kelurahan	Dana Transfer Umum-Dana Alokasi Umum	Membangun Lingkungan Hidup, Meningkatkan Ketahanan Bencana Dan Perubahan Iklim	Pemerataan kualitas sarana dan prasarana dan tata kelola lingkungan hidup	Masyarakat Kabupaten Blora	4 Dokumen 4 dokumen 100 %	10,000,000,000	DINAS LINGKUNGAN HIDUP
2	11	06	2.01	03	Pengawasan Usaha dan/atau Kegiatan yang Izin Lingkungan Hidup, Izin PPLH yang Diterbitkan oleh Pemerintah Daerah Kabupaten/Kota	Jumlah Laporan Dari Usaha dan/atau Kegiatan yang Diawasi Izin Lingkungan, Persetujuan Lingkungan, Surat Kelayakan Operasi oleh Pemerintah Daerah Kabupaten/Kota Jumlah pengawasan usaha dan/atau kegiatan yang berizin				1 Laporan 50 usaha	10,000,000	Kab. Blora, Semua Kecamatan, Semua Kelurahan	Dana Transfer Umum-Dana Alokasi Umum	Membangun Lingkungan Hidup, Meningkatkan Ketahanan Bencana Dan Perubahan Iklim	Pemerataan kualitas sarana dan prasarana dan tata kelola lingkungan hidup	Masyarakat Kabupaten Blora	1 Laporan 50 usaha	80,000,000	DINAS LINGKUNGAN HIDUP
2	**11**	**07**			**PROGRAM PENGAKUAN KEBERADAAN MASYARAKAT HUKUM ADAT (MHA), KEARIFAN LOKAL DAN HAK MHA YANG TERKAIT DENGAN PPLH**	Jumlah Dokumen Hasil Koordinasi, Sinkronisasi, Penyediaan Data dan Informasi Pengakuan Keberadaan MHA Kearifan Lokal atau Pengetahuan Tradisional dan Hak Kearifan Lokal atau Pengetahuan Tradisional dan Hak MHA Terkait dengan PPLH	dokumen		dokumen	1 dokumen	**9,000,000**						1 dokumen	**150,000,000**	
2	**11**	**07**	2.01		**Pengakuan MHA, Kearifan Lokal, Pengetahuan Tradisional, dan Hak MHA yang Terkait dengan PPLH**	Jumlah Dokumen Hasil Koordinasi, Sinkronisasi, Penyediaan Data dan Informasi Pengakuan Keberadaan MHA Kearifan Lokal atau Pengetahuan Tradisional dan Hak Kearifan Lokal atau Pengetahuan Tradisional dan Hak MHA Terkait dengan PPLH	dokumen		dokumen	1 dokumen	**1,000,000**						1 dokumen	**50,000,000**	

Penetapan Rencana Kerja Pemerintah Daerah (RKPD)
Kabupaten Blora
Tahun 2023

Kode					Urusan/ Bidang Urusan/ Program/ Kegiatan/ Sub Kegiatan	Indikator Program/ Kegiatan/ Sub Kegiatan	Target Akhir Periode RPJMD	Realisasi Capaian RKPD Tahun 2021	Prakiraan Capaian Target RKPD Tahun 2022	Capaian Kinerja dan Kerangka Pendanaan						Kelompok Sasaran	Prakiraan Maju Rencana Tahun 2024		Perangkat Daerah Penanggung Jawab
										Target 2023	Pagu Indikatif	Lokasi	Sumber Dana	Prioritas			Target	Pagu Indikatif	
														Nasional	Daerah				
2	11	07	2.01	01	Koordinasi, Sinkronisasi, Penyediaan Data, dan Informasi Pengakuan Keberadaan MHA Kearifan Lokal atau Pengetahuan Tradisional dan Hak Kearifan Lokal atau Pengetahuan Tradisional dan Hak MHA Terkait dengan PPLH	Jumlah Dokumen Hasil Koordinasi, Sinkronisasi, Penyediaan Data dan Informasi Pengakuan Keberadaan MHA Kearifan Lokal atau Pengetahuan Tradisional dan Hak Kearifan Lokal atau Pengetahuan Tradisional dan Hak MHA Terkait dengan PPLH jumlah fasilitas koordinasi dan sinkronisasi penyediaan data dan informasi pengakuan keberadaan MHA				0 Dokumen 1 dokumen	1,000,000	Kab. Blora, Blora, Semua Kelurahan	Dana Transfer Umum-Dana Alokasi Umum	Membangun Lingkungan Hidup, Meningkatkan Ketahanan Bencana Dan Perubahan Iklim	Pemerataan kualitas sarana dan prasarana dan tata kelola lingkungan hidup	Masyarakat Kabupaten Blora	0 Dokumen 1 dokumen	50,000,000	DINAS LINGKUNGAN HIDUP
2	**11**	**07**	2.02		**Peningkatan Kapasitas MHA dan Kearifan Lokal, Pengetahuan Tradisional dan Hak MHA yang Terkait dengan PPLH**	Jumlah Dokumen Kelembagaan MHA, Kearifan Lokal, Pengetahuan Tradisional dan Hak MHA Terkait dengan PPLH yang Dilakukan Pemberdayaan, Kemitraan, Pendampingan dan Penguatan	dokumen		dokumen	1 dokumen	**8,000,000**						1 dokumen	**100,000,000**	
2	11	07	2.02	01	Pemberdayaan, Kemitraan, Pendampingan, dan Penguatan Kelembagaan MHA, Kearifan Lokal, Pengetahuan Tradisional, dan Hak MHA Terkait dengan PPLH	Jumlah Dokumen Kelembagaan MHA, Kearifan Lokal, Pengetahuan Tradisional dan Hak MHA Terkait dengan PPLH yang Dilakukan Pemberdayaan, Kemitraan, Pendampingan dan Penguatan jumlah fasilitasi pemberdayaan MHA terkait dengan PPLH				0 Dokumen 3 lokasi	8,000,000	Kab. Blora, Blora, Semua Kelurahan	Dana Transfer Umum-Dana Alokasi Umum	Membangun Lingkungan Hidup, Meningkatkan Ketahanan Bencana Dan Perubahan Iklim	Pemerataan kualitas sarana dan prasarana dan tata kelola lingkungan hidup	Masyarakat Kabupaten Blora	0 Dokumen 3 lokasi	100,000,000	DINAS LINGKUNGAN HIDUP
2	**11**	**08**			**PROGRAM PENINGKATAN PENDIDIKAN, PELATIHAN DAN PENYULUHAN LINGKUNGAN HIDUP UNTUK MASYARAKAT**	Jumlah Lembaga/kelompok Masyarakat/Institusi yang Terdaftar yang Meningkat Kapasitas dan Kompetensinya Terkait PPLH	lembaga		lembaga	1 lembaga	**11,000,000**						1 lembaga	**300,000,000**	

Penetapan Rencana Kerja Pemerintah Daerah (RKPD)
Kabupaten Blora
Tahun 2023

Kode					Urusan/ Bidang Urusan/ Program/ Kegiatan/ Sub Kegiatan	Indikator Program/ Kegiatan/ Sub Kegiatan	Target Akhir Periode RPJMD	Realisasi Capaian RKPD Tahun 2021	Prakiraan Capaian Target RKPD Tahun 2022	Capaian Kinerja dan Kerangka Pendanaan						Kelompok Sasaran	Prakiraan Maju Rencana Tahun 2024		Perangkat Daerah Penanggung Jawab
										Target 2023	Pagu Indikatif	Lokasi	Sumber Dana	Prioritas			Target	Pagu Indikatif	
														Nasional	Daerah				
2	**11**	**08**	2.01		**Penyelenggaraan Pendidikan, Pelatihan, dan Penyuluhan Lingkungan Hidup untuk Lembaga Kemasyarakatan Tingkat Daerah Kabupaten/Kota**	Jumlah Lembaga/kelompok Masyarakat/Institusi yang Terdaftar yang Meningkat Kapasitas dan Kompetensinya Terkait PPLH	lembaga		lembaga	1 lembaga	**11,000,000**						1 lembaga	**300,000,000**	
2	11	08	2.01	01	Peningkatan Kapasitas dan Kompetensi Sumber Daya Manusia Bidang Lingkungan Hidup untuk Lembaga Kemasyarakatan	jumlah fasilitasi pelatihan dalam bidang lingkungan hidup dan pengelolaan sampah Jumlah Lembaga/kelompok Masyarakat/Institusi yang Terdaftar yang Meningkat Kapasitas dan Kompetensinya Terkait PPLH				2 saka 0 Lembaga	1,000,000	Kab. Blora, Blora, Semua Kelurahan	Dana Transfer Umum-Dana Alokasi Umum	Membangun Lingkungan Hidup, Meningkatkan Ketahanan Bencana Dan Perubahan Iklim	Pemerataan kualitas sarana dan prasarana dan tata kelola lingkungan hidup	Masyarakat Kabupaten Blora	2 saka 0 Lembaga	100,000,000	DINAS LINGKUNGAN HIDUP
2	11	08	2.01	03	Penyelenggaraan Penyuluhan dan Kampanye Lingkungan Hidup	jumlah fasilitas penyuluhan dan kampanye lingkungan hidup Jumlah Masyarakat/Kelompok Masyarakat/Pelaku Usaha/Kegiatan yang terlibat				9 paket 0 Orang	10,000,000	Kab. Blora, Blora, Semua Kelurahan	Dana Transfer Umum-Dana Alokasi Umum	Membangun Lingkungan Hidup, Meningkatkan Ketahanan Bencana Dan Perubahan Iklim	Pemerataan kualitas sarana dan prasarana dan tata kelola lingkungan hidup	Masyarakat Kabupaten Blora	9 paket 0 Orang	200,000,000	DINAS LINGKUNGAN HIDUP
2	**11**	**09**			**PROGRAM PENGHARGAAN LINGKUNGAN HIDUP UNTUK MASYARAKAT**	Jumlah Masyarakat/Lembaga Masyarakat/Dunia Usaha/Dunia Pendidikan/Filantrophi yang Dinilai Kinerjanya dalam rangka PPLH	paket		paket	3 paket	**75,000,000**						3 paket	**150,000,000**	
2	**11**	**09**	2.01		**Pemberian Penghargaan Lingkungan Hidup Tingkat Daerah Kabupaten/Kota**	Jumlah Masyarakat/Lembaga Masyarakat/Dunia Usaha/Dunia Pendidikan/Filantrophi yang Dinilai Kinerjanya dalam rangka PPLH	paket		paket	3 paket	**75,000,000**						3 paket	**150,000,000**	
2	11	09	2.01	01	Penilaian Kinerja Masyarakat/Lembaga Masyarakat/Dunia Usaha/Dunia Pendidikan/Filantropi dalam Perlindungan dan Pengelolaan Lingkungan Hidup	jumlah fasilitasi penilaian kinerja masyarakat dalam perlindungan dan pengelolaan lingkungan hidup Jumlah Masyarakat/Lembaga Masyarakat/Dunia Usaha/Dunia Pendidikan/Filantrophi yang Dinilai Kinerjanya dalam rangka PPLH				53 titik 0 Entitas	75,000,000	Kab. Blora, Blora, Semua Kelurahan	Dana Transfer Umum-Dana Alokasi Umum	Membangun Lingkungan Hidup, Meningkatkan Ketahanan Bencana Dan Perubahan Iklim	Pemerataan kualitas sarana dan prasarana dan tata kelola lingkungan hidup	Masyarakat Kabupaten Blora	53 titik 0 Entitas	150,000,000	DINAS LINGKUNGAN HIDUP

Penetapan Rencana Kerja Pemerintah Daerah (RKPD)
Kabupaten Blora
Tahun 2023

Kode					Urusan/ Bidang Urusan/ Program/ Kegiatan/ Sub Kegiatan	Indikator Program/ Kegiatan/ Sub Kegiatan	Target Akhir Periode RPJMD	Realisasi Capaian RKPD Tahun 2021	Prakiraan Capaian Target RKPD Tahun 2022	Capaian Kinerja dan Kerangka Pendanaan						Kelompok Sasaran	Prakiraan Maju Rencana Tahun 2024		Perangkat Daerah Penanggung Jawab
										Target 2023	Pagu Indikatif	Lokasi	Sumber Dana	Prioritas			Target	Pagu Indikatif	
														Nasional	Daerah				
2	**11**	**10**			**PROGRAM PENANGANAN PENGADUAN LINGKUNGAN HIDUP**	Jumlah Dokumen Hasil Koordinasi dan Sinkronisasi Penerapan Sanksi Administrasi, Penyelesaian Sengketa, dan/atau Penyidikan Lingkungan Hidup di Luar Pengadilan atau Melalui Pengadilan	dokumen		dokumen	1 dokumen	**5,000,000**						1 dokumen	**110,000,000**	
2	**11**	**10**	2.01		**Penyelesaian Pengaduan Masyarakat di Bidang Perlindungan dan Pengelolaan Lingkungan Hidup (PPLH) Kabupaten/Kota**	Jumlah Dokumen Hasil Koordinasi dan Sinkronisasi Penerapan Sanksi Administrasi, Penyelesaian Sengketa, dan/atau Penyidikan Lingkungan Hidup di Luar Pengadilan atau Melalui Pengadilan	dokumen		dokumen	1 dokumen	**5,000,000**						1 dokumen	**110,000,000**	
2	11	10	2.01	01	Pengelolaan Pengaduan Masyarakat Terhadap PPLH Kabupaten/Kota	Jumlah penanganan penyelesaian pengaduan masyarakat di bidang PPLH yang ditindaklanjuti Jumlah Pengaduan Masyarakat Terhadap PPLH Kabupaten/Kota yang Ditindaklanjuti/Ditangani				10 lokasi 0 Dokumen	5,000,000	Kab. Blora, Blora, Semua Kelurahan	Dana Transfer Umum-Dana Alokasi Umum	Membangun Lingkungan Hidup, Meningkatkan Ketahanan Bencana Dan Perubahan Iklim	Pemerataan kualitas sarana dan prasarana dan tata kelola lingkungan hidup	Masyarakat Kabupaten Blora	10 lokasi 0 Dokumen	60,000,000	DINAS LINGKUNGAN HIDUP
2	**11**	**11**			**PROGRAM PENGELOLAAN PERSAMPAHAN**	Jumlah Sampah yang Dipilah, Dikumpulkan, Diangkut, Diolah, Diproses Akhir di TPA/TPST/SPA Kabupaten/Kota	ton		ton	12 ton	**3,100,000,000**						12 ton	**16,785,000,000**	
2	**11**	**11**	2.01		**Pengelolaan Sampah**	Jumlah Sarana dan Prasarana Penanganan Sampah untuk Kegiatan Pemilahan, Pengumpulan, Pengangkutan, Pengolahan, dan Pemrosesan Akhir	unit		unit	1 unit	**3,100,000,000**						1 unit	**16,785,000,000**	
2	11	11	2.01	01	Penyusunan Kebijakan dan Strategi Daerah Pengelolaan Sampah Kabupaten/Kota	Jumlah Dokumen Kebijakan dan Strategi Daerah Pengelolaan Sampah Kabupaten/Kota yang Disusun dan Ditetapkan Jumlah dokumen kebijakan dan strategi pengelolaan sampah				0 Dokumen 3 Dokumen	1,000,000	Kab. Blora, Blora, Semua Kelurahan	Dana Transfer Umum-Dana Alokasi Umum	Membangun Lingkungan Hidup, Meningkatkan Ketahanan Bencana Dan Perubahan Iklim	Pemerataan kualitas sarana dan prasarana dan tata kelola lingkungan hidup	Masyarakat Kabupaten Blora	0 Dokumen 3 Dokumen	400,000,000	DINAS LINGKUNGAN HIDUP

Penetapan Rencana Kerja Pemerintah Daerah (RKPD)
Kabupaten Blora
Tahun 2023

Kode					Urusan/ Bidang Urusan/ Program/ Kegiatan/ Sub Kegiatan	Indikator Program/ Kegiatan/ Sub Kegiatan	Target Akhir Periode RPJMD	Realisasi Capaian RKPD Tahun 2021	Prakiraan Capaian Target RKPD Tahun 2022	Capaian Kinerja dan Kerangka Pendanaan						Kelompok Sasaran	Prakiraan Maju Rencana Tahun 2024		Perangkat Daerah Penanggung Jawab
										Target 2023	Pagu Indikatif	Lokasi	Sumber Dana	Prioritas			Target	Pagu Indikatif	
														Nasional	Daerah				
2	11	11	2.01	02	Pengurangan Sampah dengan Melakukan Pembatasan, Pendauran Ulang dan Pemanfaatan Kembali	Jumlah desa yang melakukan pembatasan, pendaur ulangan dan pemanfaatan kembali Jumlah Laporan Hasil Pengurangan Sampah dengan Melakukan Pembatasan, Pendauran Ulang dan Pemanfaatan Kembali				1 Desa 0 Laporan	1,000,000	Kab. Blora, Blora, Semua Kelurahan	Dana Transfer Umum-Dana Alokasi Umum	Membangun Lingkungan Hidup, Meningkatkan Ketahanan Bencana Dan Perubahan Iklim	Pemerataan kualitas sarana dan prasarana dan tata kelola lingkungan hidup	Masyarakat Kabupaten Blora	1 Desa 0 Laporan	300,000,000	DINAS LINGKUNGAN HIDUP
2	11	11	2.01	03	Penanganan Sampah dengan Melakukan Pemilahan, Pengumpulan, Pengangkutan, Pengolahan, dan Pemrosesan Akhir Sampah di TPA/TPST/SPA Kabupaten/Kota	Jumlah bulan layanan operasional persampahan Jumlah fasilitasi pemprosesan sampah Jumlah Sampah yang Dipilah, Dikumpulkan, Diangkut, Diolah, Diproses Akhir di TPA/TPST/SPA Kabupaten/Kota				12 Bulan 2 Lokasi TPA 0 Ton	2,878,960,000	Kab. Blora, Blora, Semua Kelurahan	Dana Transfer Umum-Dana Alokasi Umum	Membangun Lingkungan Hidup, Meningkatkan Ketahanan Bencana Dan Perubahan Iklim	Pemerataan kualitas sarana dan prasarana dan tata kelola lingkungan hidup	Masyarakat Kabupaten Blora	12 Bulan 2 Lokasi TPA 0 Ton	12,000,000,000	DINAS LINGKUNGAN HIDUP
2	11	11	2.01	04	Peningkatan Peran Serta Masyarakat dalam Pengelolaan Persampahan	Jumlah Bank Sampah terbentuk Jumlah Bank Sampah termonitoring Jumlah desa tersosialisasi Bank Sampah Jumlah Masyarakat, Kelompok Masyarakat atau Para Pihak Lainnya yang Terlibat Aktif dalam Kegiatan Pengelolaan Sampah Berbasis Masyarakat				8 Unit 8 Unit 8 Desa 0 Kelompok	216,040,000	Kab. Blora, Blora, Semua Kelurahan	Dana Transfer Umum-Dana Alokasi Umum	Membangun Lingkungan Hidup, Meningkatkan Ketahanan Bencana Dan Perubahan Iklim	Pemerataan kualitas sarana dan prasarana dan tata kelola lingkungan hidup	Masyarakat Kabupaten Blora	8 Unit 8 Unit 8 Desa 0 Kelompok	400,000,000	DINAS LINGKUNGAN HIDUP
2	11	11	2.01	05	Koordinasi dan Sinkronisasi Penyediaan Prasarana dan Sarana Pengelolaan Persampahan	Jumlah desa terfasilitasi pengelolaan sampah Jumlah Dokumen Hasil Koordinasi dan Sinkronisasi Penyediaan Prasarana dan Sarana Bersama Pemerintah Pusat, Provinsi maupun Pihak Lain di Luar Kabupaten/Kota untuk Pengelolaan Sampah Kabupaten/Kota. Pengelolaan Persampahan Sesuai dengan Rencana Induk Pengelolaan Sampah dan Mengacu pada Jakstrada				3 Desa 0 Dokumen	1,000,000	Kab. Blora, Blora, Semua Kelurahan	Dana Transfer Umum-Dana Alokasi Umum Dana Transfer Khusus - Dana Alokasi Khusus Fisik	Membangun Lingkungan Hidup, Meningkatkan Ketahanan Bencana Dan Perubahan Iklim	Pemerataan kualitas sarana dan prasarana dan tata kelola lingkungan hidup	Masyarakat Kabupaten Blora	3 Desa 0 Dokumen	55,000,000	DINAS LINGKUNGAN HIDUP

Penetapan Rencana Kerja Pemerintah Daerah (RKPD)
Kabupaten Blora
Tahun 2023

Kode					Urusan/ Bidang Urusan/ Program/ Kegiatan/ Sub Kegiatan	Indikator Program/ Kegiatan/ Sub Kegiatan	Target Akhir Periode RPJMD	Realisasi Capaian RKPD Tahun 2021	Prakiraan Capaian Target RKPD Tahun 2022	Capaian Kinerja dan Kerangka Pendanaan						Kelompok Sasaran	Prakiraan Maju Rencana Tahun 2024		Perangkat Daerah Penanggung Jawab
										Target 2023	Pagu Indikatif	Lokasi	Sumber Dana	Prioritas			Target	Pagu Indikatif	
														Nasional	Daerah				
2	11	11	2.01	06	Penyusunan Kebijakan Kerja Sama Pengelolaan Persampahan	Jumlah Dokumen Kerja Sama Penanganan Sampah di TPA/TPST Kabupaten/Kota yang Ditetapkan Jumlah dokumen perjanjian dan kerjasama				0 Dokumen 1 Dokumen	1,000,000	Kab. Blora, Blora, Semua Kelurahan	Dana Transfer Umum-Dana Alokasi Umum	Membangun Lingkungan Hidup, Meningkatkan Ketahanan Bencana Dan Perubahan Iklim	Pemerataan kualitas sarana dan prasarana dan tata kelola lingkungan hidup	Masyarakat Kabupaten Blora	0 Dokumen 1 Dokumen	130,000,000	DINAS LINGKUNGAN HIDUP
2	11	11	2.01	07	Penyediaan Sarana dan Prasarana Pengelolaan Persampahan di TPA/TPST/SPA Kabupaten/Kota	Jumlah Sarana dan Prasarana Penanganan Sampah untuk Kegiatan Pemilahan, Pengumpulan, Pengangkutan, Pengolahan, dan Pemrosesan Akhir Jumlah sarana dan prasarana TPA Pembangunan TPS3R				0 Unit 2 Lokasi TPA 3 Paket	1,000,000	Kab. Blora, Blora, Semua Kelurahan	Dana Transfer Umum-Dana Alokasi Umum Dana Transfer Khusus - Dana Alokasi Khusus Fisik	Membangun Lingkungan Hidup, Meningkatkan Ketahanan Bencana Dan Perubahan Iklim	Pemerataan kualitas sarana dan prasarana dan tata kelola lingkungan hidup	Masyarakat Kabupaten Blora	0 Unit 2 Lokasi TPA 3 Paket	3,500,000,000	DINAS LINGKUNGAN HIDUP
TOTAL											**15,913,702,912**							**71,204,000,000**	

Penetapan Rencana Kerja Pemerintah Daerah (RKPD)
Kabupaten Blora
Tahun 2023

Kode					Urusan/ Bidang Urusan/ Program/ Kegiatan/ Sub Kegiatan	Indikator Program/ Kegiatan/ Sub Kegiatan	Target Akhir Periode RPJMD	Realisasi Capaian RKPD Tahun 2021	Prakiraan Capaian Target RKPD Tahun 2022	Capaian Kinerja dan Kerangka Pendanaan						Kelompok Sasaran	Prakiraan Maju Rencana Tahun 2024		Perangkat Daerah Penanggung Jawab
										Target 2023	Pagu Indikatif	Lokasi	Sumber Dana	Prioritas			Target	Pagu Indikatif	
														Nasional	Daerah				
2					**URUSAN PEMERINTAHAN WAJIB YANG TIDAK BERKAITAN DENGAN PELAYANAN DASAR**														
2	**12**				**URUSAN PEMERINTAHAN BIDANG ADMINISTRASI KEPENDUDUKAN DAN PENCATATAN SIPIL**						**6,567,101,000**							**14,328,500,000**	
2	**12**	**01**			**PROGRAM PENUNJANG URUSAN PEMERINTAHAN DAERAH KABUPATEN/KOTA**	Persentase pemenuhan urusan penunjang pemerintahan daerah	%		%	100 %	**6,118,951,000**						100 %	**11,531,400,000**	
2	**12**	**01**	2.02		**Administrasi Keuangan Perangkat Daerah**	Persentase pemenuhan administrasi keuangan perangkat daerah	%		%	100 %	**3,528,920,000**						100 %	**3,630,000,000**	
2	12	01	2.02	01	Penyediaan Gaji dan Tunjangan ASN	Jumlah Orang yang Menerima Gaji dan Tunjangan ASN				25 Orang/bulan	3,500,000,000	Kab. Blora, Jepon, Jepon	Dana Transfer Umum-Dana Alokasi Umum	Memperkuat Stabilitas Polhukhankam Dan Transformasi Pelayanan Publik	Peningkatan kualitas pelayanan publik yang prima (profesional, progresif, bersih dan akuntabel) dan Tata Kelola Pemerintahan	Dindukcapil	25 Orang/bulan	3,600,000,000	DINAS KEPENDUDUKAN DAN PENCATATAN SIPIL
2	12	01	2.02	02	Penyediaan Administrasi Pelaksanaan Tugas ASN	Jumlah Dokumen Hasil Penyediaan Administrasi Pelaksanaan Tugas ASN				3 Dokumen	28,920,000	Kab. Blora, Jepon, Jepon	Dana Transfer Umum-Dana Alokasi Umum	Memperkuat Stabilitas Polhukhankam Dan Transformasi Pelayanan Publik	Peningkatan kualitas pelayanan publik yang prima (profesional, progresif, bersih dan akuntabel) dan Tata Kelola Pemerintahan	Dindukcapil	3 Dokumen	30,000,000	DINAS KEPENDUDUKAN DAN PENCATATAN SIPIL
2	**12**	**01**	2.03		**Administrasi Barang Milik Daerah pada Perangkat Daerah**	Persentase Barang Milik Daerah yang teradministrasi dengan baik	%		%	100 %	**1,500,000**						100 %	**7,000,000**	
2	12	01	2.03	03	Koordinasi dan Penilaian Barang Milik Daerah SKPD	Jumlah Laporan Hasil Penilaian Barang Milik Daerah dan Hasil Koordinasi Penilaian Barang Milik Daerah SKPD				4 Laporan	1,500,000	Kab. Blora, Jepon, Jepon	Dana Transfer Umum-Dana Alokasi Umum	Memperkuat Stabilitas Polhukhankam Dan Transformasi Pelayanan Publik	Peningkatan kualitas pelayanan publik yang prima (profesional, progresif, bersih dan akuntabel) dan Tata Kelola Pemerintahan	Dindukcapil	4 Laporan	7,000,000	DINAS KEPENDUDUKAN DAN PENCATATAN SIPIL
2	**12**	**01**	2.06		**Administrasi Umum Perangkat Daerah**	Persentase pemenuhan administrasi umum pada perangkat daerah	%		%	100 %	**1,251,642,000**						100 %	**341,400,000**	
2	12	01	2.06	01	Penyediaan Komponen Instalasi Listrik/Penerangan Bangunan Kantor	Jumlah Paket Komponen Instalasi Listrik/Penerangan Bangunan Kantor yang Disediakan				1 Paket	5,000,000	Kab. Blora, Jepon, Jepon	Dana Transfer Umum-Dana Alokasi Umum	Memperkuat Stabilitas Polhukhankam Dan Transformasi Pelayanan Publik	Peningkatan kualitas pelayanan publik yang prima (profesional, progresif, bersih dan akuntabel) dan Tata Kelola Pemerintahan	Dindukcapil	1 Paket	8,000,000	DINAS KEPENDUDUKAN DAN PENCATATAN SIPIL
2	12	01	2.06	04	Penyediaan Bahan Logistik Kantor	Jumlah Paket Bahan Logistik Kantor yang Disediakan				1 Paket	1,142,454,500	Kab. Blora, Jepon, Jepon	Dana Transfer Umum-Dana Alokasi Umum	Memperkuat Stabilitas Polhukhankam Dan Transformasi Pelayanan Publik	Peningkatan kualitas pelayanan publik yang prima (profesional, progresif, bersih dan akuntabel) dan Tata Kelola Pemerintahan	Dindukcapil	1 Paket	162,000,000	DINAS KEPENDUDUKAN DAN PENCATATAN SIPIL
2	12	01	2.06	05	Penyediaan Barang Cetakan dan Penggandaan	Jumlah Paket Barang Cetakan dan Penggandaan yang Disediakan				1 Paket	9,837,500	Kab. Blora, Jepon, Jepon	Dana Transfer Umum-Dana Alokasi Umum	Memperkuat Stabilitas Polhukhankam Dan Transformasi Pelayanan Publik	Peningkatan kualitas pelayanan publik yang prima (profesional, progresif, bersih dan akuntabel) dan Tata Kelola Pemerintahan	Dindukcapil	1 Paket	12,000,000	DINAS KEPENDUDUKAN DAN PENCATATAN SIPIL

Penetapan Rencana Kerja Pemerintah Daerah (RKPD)
Kabupaten Blora
Tahun 2023

Kode					Urusan/ Bidang Urusan/ Program/ Kegiatan/ Sub Kegiatan	Indikator Program/ Kegiatan/ Sub Kegiatan	Target Akhir Periode RPJMD	Realisasi Capaian RKPD Tahun 2021	Prakiraan Capaian Target RKPD Tahun 2022	Capaian Kinerja dan Kerangka Pendanaan						Kelompok Sasaran	Prakiraan Maju Rencana Tahun 2024		Perangkat Daerah Penanggung Jawab
										Target 2023	Pagu Indikatif	Lokasi	Sumber Dana	Prioritas			Target	Pagu Indikatif	
														Nasional	Daerah				
2	12	01	2.06	06	Penyediaan Bahan Bacaan dan Peraturan Perundang-undangan	Jumlah Dokumen Bahan Bacaan dan Peraturan Perundang-Undangan yang Disediakan				30 Dokumen	7,400,000	Kab. Blora, Jepon, Jepon	Dana Transfer Umum-Dana Alokasi Umum	Memperkuat Stabilitas Polhukhankam Dan Transformasi Pelayanan Publik	Peningkatan kualitas pelayanan publik yang prima (profesional, progresif, bersih dan akuntabel) dan Tata Kelola Pemerintahan	Dindukcapil	30 Dokumen	19,400,000	DINAS KEPENDUDUKAN DAN PENCATATAN SIPIL
2	12	01	2.06	09	Penyelenggaraan Rapat Koordinasi dan Konsultasi SKPD	Jumlah Laporan Penyelenggaraan Rapat Koordinasi dan Konsultasi SKPD				12 Laporan	86,950,000	Kab. Blora, Jepon, Jepon	Dana Transfer Umum-Dana Alokasi Umum	Memperkuat Stabilitas Polhukhankam Dan Transformasi Pelayanan Publik	Peningkatan kualitas pelayanan publik yang prima (profesional, progresif, bersih dan akuntabel) dan Tata Kelola Pemerintahan	Dindukcapil	12 Laporan	140,000,000	DINAS KEPENDUDUKAN DAN PENCATATAN SIPIL
2	**12**	**01**	2.07		**Pengadaan Barang Milik Daerah Penunjang Urusan Pemerintah Daerah**	Persentase barang milik daerah pada perangkat daerah	%		%	100 %	**159,700,000**						100 %	**5,720,000,000**	
2	12	01	2.07	06	Pengadaan Peralatan dan Mesin Lainnya	Jumlah Unit Peralatan dan Mesin Lainnya yang Disediakan				10 Unit	159,200,000	Kab. Blora, Jepon, Jepon	Dana Transfer Umum-Dana Alokasi Umum	Memperkuat Stabilitas Polhukhankam Dan Transformasi Pelayanan Publik	Peningkatan kualitas pelayanan publik yang prima (profesional, progresif, bersih dan akuntabel) dan Tata Kelola Pemerintahan	Dindukcapil	10 Unit	135,000,000	DINAS KEPENDUDUKAN DAN PENCATATAN SIPIL
2	12	01	2.07	09	Pengadaan Gedung Kantor atau Bangunan Lainnya	Jumlah unit gedung kantor atau bangunan lainnya yang disediakan Jumlah Unit Gedung Kantor atau Bangunan Lainnya yang Disediakan				1 unit 0 Unit	500,000	Kab. Blora, Jepon, Jepon	Dana Transfer Umum-Dana Alokasi Umum	Memperkuat Stabilitas Polhukhankam Dan Transformasi Pelayanan Publik	Peningkatan kualitas pelayanan publik yang prima (profesional, progresif, bersih dan akuntabel) dan Tata Kelola Pemerintahan	Dindukcapil	1 unit 0 Unit	5,500,000,000	DINAS KEPENDUDUKAN DAN PENCATATAN SIPIL
2	**12**	**01**	2.08		**Penyediaan Jasa Penunjang Urusan Pemerintahan Daerah**	Persentase jasa penunjang urusan Pemerintahan Daerah	%		%	100 %	**1,063,989,000**						100 %	**1,623,000,000**	
2	12	01	2.08	01	Penyediaan Jasa Surat Menyurat	Jumlah Laporan Penyediaan Jasa Surat Menyurat				12 Laporan	4,609,000	Kab. Blora, Jepon, Jepon	Dana Transfer Umum-Dana Alokasi Umum	Memperkuat Stabilitas Polhukhankam Dan Transformasi Pelayanan Publik	Peningkatan kualitas pelayanan publik yang prima (profesional, progresif, bersih dan akuntabel) dan Tata Kelola Pemerintahan	Dindukcapil	12 Laporan	6,000,000	DINAS KEPENDUDUKAN DAN PENCATATAN SIPIL
2	12	01	2.08	02	Penyediaan Jasa Komunikasi, Sumber Daya Air dan Listrik	Jumlah Laporan Penyediaan Jasa Komunikasi, Sumber Daya Air dan Listrik yang Disediakan				12 Laporan	184,800,000	Kab. Blora, Jepon, Jepon	Dana Transfer Umum-Dana Alokasi Umum	Memperkuat Stabilitas Polhukhankam Dan Transformasi Pelayanan Publik	Peningkatan kualitas pelayanan publik yang prima (profesional, progresif, bersih dan akuntabel) dan Tata Kelola Pemerintahan	Dindukcapil	12 Laporan	185,000,000	DINAS KEPENDUDUKAN DAN PENCATATAN SIPIL
2	12	01	2.08	04	Penyediaan Jasa Pelayanan Umum Kantor	Jumlah Laporan Penyediaan Jasa Pelayanan Umum Kantor yang Disediakan				12 Laporan	874,580,000	Kab. Blora, Jepon, Jepon	Dana Transfer Umum-Dana Alokasi Umum	Memperkuat Stabilitas Polhukhankam Dan Transformasi Pelayanan Publik	Peningkatan kualitas pelayanan publik yang prima (profesional, progresif, bersih dan akuntabel) dan Tata Kelola Pemerintahan	Dindukcapil	12 Laporan	932,000,000	DINAS KEPENDUDUKAN DAN PENCATATAN SIPIL
2	**12**	**01**	2.09		**Pemeliharaan Barang Milik Daerah Penunjang Urusan Pemerintahan Daerah**	Persentase barang milik daerah yang terpelihara	%		%	100 %	**113,200,000**						100 %	**198,000,000**	

Penetapan Rencana Kerja Pemerintah Daerah (RKPD)
Kabupaten Blora
Tahun 2023

Kode					Urusan/ Bidang Urusan/ Program/ Kegiatan/ Sub Kegiatan	Indikator Program/ Kegiatan/ Sub Kegiatan	Target Akhir Periode RPJMD	Realisasi Capaian RKPD Tahun 2021	Prakiraan Capaian Target RKPD Tahun 2022	Capaian Kinerja dan Kerangka Pendanaan						Kelompok Sasaran	Prakiraan Maju Rencana Tahun 2024		Perangkat Daerah Penanggung Jawab
										Target 2023	Pagu Indikatif	Lokasi	Sumber Dana	Prioritas			Target	Pagu Indikatif	
														Nasional	Daerah				
2	12	01	2.09	02	Penyediaan Jasa Pemeliharaan, Biaya Pemeliharaan, Pajak dan Perizinan Kendaraan Dinas Operasional atau Lapangan	Jumlah Kendaraan Dinas Operasional atau Lapangan yang Dipelihara dan dibayarkan Pajak dan Perizinannya				41 Unit	73,200,000	Kab. Blora, Jepon, Jepon	Dana Transfer Umum-Dana Alokasi Umum	Memperkuat Stabilitas Polhukhankam Dan Transformasi Pelayanan Publik	Peningkatan kualitas pelayanan publik yang prima (profesional, progresif, bersih dan akuntabel) dan Tata Kelola Pemerintahan	Dindukcapil	41 Unit	95,000,000	DINAS KEPENDUDUKAN DAN PENCATATAN SIPIL
2	12	01	2.09	06	Pemeliharaan Peralatan dan Mesin Lainnya	Jumlah Peralatan dan Mesin Lainnya yang Dipelihara Jumlah Peralatan dan Mesin Lainnya yang Dipelihara				0 Unit 25 Unit	20,000,000	Kab. Blora, Jepon, Jepon	Dana Transfer Umum-Dana Alokasi Umum	Memperkuat Stabilitas Polhukhankam Dan Transformasi Pelayanan Publik	Peningkatan kualitas pelayanan publik yang prima (profesional, progresif, bersih dan akuntabel) dan Tata Kelola Pemerintahan	Dindukcapil	0 Unit 25 Unit	53,000,000	DINAS KEPENDUDUKAN DAN PENCATATAN SIPIL
2	12	01	2.09	09	Pemeliharaan/Rehabilitasi Gedung Kantor dan Bangunan Lainnya	Jumlah Gedung Kantor dan Bangunan Lainnya yang Dipelihara/Direhabilitasi				1 Unit	20,000,000	Kab. Blora, Jepon, Jepon	Dana Transfer Umum-Dana Alokasi Umum	Memperkuat Stabilitas Polhukhankam Dan Transformasi Pelayanan Publik	Peningkatan kualitas pelayanan publik yang prima (profesional, progresif, bersih dan akuntabel) dan Tata Kelola Pemerintahan	Dindukcapil	1 Unit	20,000,000	DINAS KEPENDUDUKAN DAN PENCATATAN SIPIL
2	**12**	**02**			**PROGRAM PENDAFTARAN PENDUDUK**	Cakupan kepemilikan KIA Cakupan kepemilikan KK Cakupan kepemilikan KTP	% % %		% % %	70,3 % 100 % 98,6 %	**100,000,000**						70,3 % 100 % 98,6 %	**1,165,100,000**	
2	**12**	**02**	2.01		**Pelayanan Pendaftaran Penduduk**	Jumlah laporan dan dokumen pelayanan pendaftaran penduduk Prosentase kepemilikan akta kelahiran anak 0-1 tahun	dok %		dok %	164050 dok 99.6 %	**80,000,000**						164050 dok 99.6 %	**925,000,000**	
2	12	02	2.01	04	Peningkatan Pelayanan Pendaftaran Penduduk	Jumlah Laporan Hasil Peningkatan Pelayanan Pendaftaran Penduduk Meningkatnya pelayanan pendaftaran penduduk				0 Laporan 164000 laporan	80,000,000	Kab. Blora, Jepon, Jepon	Dana Transfer Umum-Dana Alokasi Umum	Memperkuat Stabilitas Polhukhankam Dan Transformasi Pelayanan Publik	Peningkatan kualitas pelayanan publik yang prima (profesional, progresif, bersih dan akuntabel) dan Tata Kelola Pemerintahan	Masyarakat	0 Laporan 164000 laporan	150,000,000	DINAS KEPENDUDUKAN DAN PENCATATAN SIPIL
2	**12**	**02**	2.02		**Penataan Pendaftaran Penduduk**						**20,000,000**							**190,000,000**	
2	12	02	2.02	02	Pengadaan Dokumen Kependudukan selain Blangko KTP-El, Formulir, dan Buku Terkait Pendaftaran Penduduk Sesuai dengan Kebutuhan	Jumlah dokumen kependudukan selain blangko KTPel, Formulir dan buku terkait pendaftaran penduduk sesuai dengan kebutuhan yang tersedia Jumlah Dokumen Kependudukan selain Blangko KTP-El, Formulir, dan Buku Terkait Pendaftaran Penduduk Sesuai dengan Kebutuhan yang Tersedia				45000 dokumen 0 Dokumen	20,000,000	Kab. Blora, Jepon, Jepon	Dana Transfer Umum-Dana Alokasi Umum	Memperkuat Stabilitas Polhukhankam Dan Transformasi Pelayanan Publik	Peningkatan kualitas pelayanan publik yang prima (profesional, progresif, bersih dan akuntabel) dan Tata Kelola Pemerintahan	Masyarakat	45000 dokumen 0 Dokumen	190,000,000	DINAS KEPENDUDUKAN DAN PENCATATAN SIPIL
2	**12**	**03**			**PROGRAM PENCATATAN SIPIL**	Prosentase kepemilikan akte kelahiran anak usia 0-18 Tahun	%		%	99 %	**75,000,000**						99 %	**805,000,000**	

Penetapan Rencana Kerja Pemerintah Daerah (RKPD)
Kabupaten Blora
Tahun 2023

Kode					Urusan/ Bidang Urusan/ Program/ Kegiatan/ Sub Kegiatan	Indikator Program/ Kegiatan/ Sub Kegiatan	Target Akhir Periode RPJMD	Realisasi Capaian RKPD Tahun 2021	Prakiraan Capaian Target RKPD Tahun 2022	Capaian Kinerja dan Kerangka Pendanaan						Kelompok Sasaran	Prakiraan Maju Rencana Tahun 2024		Perangkat Daerah Penanggung Jawab
										Target 2023	Pagu Indikatif	Lokasi	Sumber Dana	Prioritas			Target	Pagu Indikatif	
														Nasional	Daerah				
2	**12**	**03**	2.01		**Pelayanan Pencatatan Sipil**	Prosentase kepemilikan akta kelahiran anak 0-1 tahun	%		%	99.6 %	**75,000,000**						99.6 %	**145,000,000**	
2	12	03	2.01	02	Peningkatan dalam Pelayanan Pencatatan Sipil	Jumlah Layanan Pencatatan Sipil yang Ditingkatkan				15000 Layanan	75,000,000	Semua Kab/Kota, Semua Kecamatan, Semua Kelurahan Kab. Blora, Jepon, Jepon	Dana Transfer Umum-Dana Alokasi Umum	Memperkuat Stabilitas Polhukhankam Dan Transformasi Pelayanan Publik	Peningkatan kualitas pelayanan publik yang prima (profesional, progresif, bersih dan akuntabel) dan Tata Kelola Pemerintahan	Masyarakat kab Blora	15000 Layanan	70,000,000	DINAS KEPENDUDUKAN DAN PENCATATAN SIPIL
2	**12**	**04**			**PROGRAM PENGELOLAAN INFORMASI ADMINISTRASI KEPENDUDUKAN**	Prosentase OPD dan lembaga pengguna yang memanfaatkan data kependudukan	%		%	28 %	**247,900,000**						28 %	**552,000,000**	
2	**12**	**04**	2.03		**Penyelenggaraan Pengelolaan Informasi Administrasi Kependudukan**	Database yang akurat	%		%	95 %	**247,900,000**						95 %	**502,000,000**	
2	12	04	2.03	03	Fasilitasi Terkait Pengelolaan Informasi Administrasi Kependudukan	Jumlah Laporan Hasil Fasilitasi Pengelolaan Informasi Administrasi Kependudukan				12 Laporan	247,900,000		Dana Transfer Umum-Dana Alokasi Umum	Memperkuat Stabilitas Polhukhankam Dan Transformasi Pelayanan Publik	Peningkatan kualitas pelayanan publik yang prima (profesional, progresif, bersih dan akuntabel) dan Tata Kelola Pemerintahan	Masyarakat	12 Laporan	350,000,000	DINAS KEPENDUDUKAN DAN PENCATATAN SIPIL
2	**12**	**05**			**PROGRAM PENGELOLAAN PROFIL KEPENDUDUKAN**	Prosentase OPD dan lembaga yang memanfaatkan profil kependudukan	%		%	45 %	**25,250,000**						45 %	**275,000,000**	
2	**12**	**05**	2.01		**Penyusunan Profil Kependudukan**	Jumlah dokumen yang diterbitkan	dok		dok	2 dok	**25,250,000**						2 dok	**275,000,000**	
2	12	05	2.01	02	Penyusunan Profil Data Perkembangan dan Proyeksi Kependudukan serta Kebutuhan yang Lain	Jumlah Dokumen profil data perkembangan dan proyeksi kependudukan serta kebutuhan yang lain Jumlah Dokumen Profil Data Perkembangan dan Proyeksi Kependudukan serta Kebutuhan yang Lain yang tersusun				370 buku 0 Dokumen	25,250,000	Kab. Blora, Jepon, Jepon	Dana Transfer Umum-Dana Alokasi Umum	Memperkuat Stabilitas Polhukhankam Dan Transformasi Pelayanan Publik	Peningkatan kualitas pelayanan publik yang prima (profesional, progresif, bersih dan akuntabel) dan Tata Kelola Pemerintahan	Masyarakat	370 buku 0 Dokumen	135,000,000	DINAS KEPENDUDUKAN DAN PENCATATAN SIPIL
									TOTAL		**6,567,101,000**							**14,328,500,000**	

Penetapan Rencana Kerja Pemerintah Daerah (RKPD)
Kabupaten Blora
Tahun 2023

Kode					Urusan/ Bidang Urusan/ Program/ Kegiatan/ Sub Kegiatan	Indikator Program/ Kegiatan/ Sub Kegiatan	Target Akhir Periode RPJMD	Realisasi Capaian RKPD Tahun 2021	Prakiraan Capaian Target RKPD Tahun 2022	Capaian Kinerja dan Kerangka Pendanaan						Kelompok Sasaran	Prakiraan Maju Rencana Tahun 2024		Perangkat Daerah Penanggung Jawab
										Target 2023	Pagu Indikatif	Lokasi	Sumber Dana	Prioritas			Target	Pagu Indikatif	
														Nasional	Daerah				
2					**URUSAN PEMERINTAHAN WAJIB YANG TIDAK BERKAITAN DENGAN PELAYANAN DASAR**															
2	**13**				**URUSAN PEMERINTAHAN BIDANG PEMBERDAYAAN MASYARAKAT DAN DESA**						**9,791,104,850**								**14,965,000,000**	
2	**13**	**01**			**PROGRAM PENUNJANG URUSAN PEMERINTAHAN DAERAH KABUPATEN/KOTA**	Persentase pemenuhan urusan penunjang pemerintahan daerah	100 %	100 %	100 %	100 %	**5,198,996,850**						100 %	**6,385,000,000**	
2	**13**	**01**	2.01		**Perencanaan, Penganggaran, dan Evaluasi Kinerja Perangkat Daerah**	Prosentase penyusunan perencanaan, penganggaran dan evaluasi kinerja perangkat daerah	%	100 %	%	100 %	**2,000,000**						100 %	**35,000,000**	
2	13	01	2.01	01	Penyusunan Dokumen Perencanaan Perangkat Daerah	Jumlah Dokumen Perencanaan Perangkat Daerah				3 Dokumen	1,000,000	Kab. Blora, Semua Kecamatan, Semua Kelurahan	Dana Transfer Umum-Dana Alokasi Umum	Meningkatkan Sumber Daya Manusia Yang Berkualitas Dan Berdaya Saing	Peningkatan kualitas pelayanan publik yang prima (profesional, progresif, bersih dan akuntabel) dan Tata Kelola Pemerintahan	Dinas PMD Kab. Blora	3 Dokumen	25,000,000	DINAS PEMBERDAYAAN MASYARAKAT DAN DESA
2	13	01	2.01	06	Koordinasi dan Penyusunan Laporan Capaian Kinerja dan Ikhtisar Realisasi Kinerja SKPD	Jumlah Laporan capaian kinerja dan Ikhtisar Realisasi Kinerja SKPD dan Laporan Hasil Koordinasi Penyusunan Laporan Capaian Kinerja dan Ikhtisar Realisasi Kinerja SKPD				7 Laporan	1,000,000	Kab. Blora, Semua Kecamatan, Semua Kelurahan	Dana Transfer Umum-Dana Alokasi Umum	Meningkatkan Sumber Daya Manusia Yang Berkualitas Dan Berdaya Saing	Peningkatan kualitas pelayanan publik yang prima (profesional, progresif, bersih dan akuntabel) dan Tata Kelola Pemerintahan	Dinas PMD Kab. Blora	7 Laporan	10,000,000	DINAS PEMBERDAYAAN MASYARAKAT DAN DESA
2	**13**	**01**	2.02		**Administrasi Keuangan Perangkat Daerah**	Prosentase pemenuhan administrasi keuangan Perangkat Daerah	%	100 %	%	100 %	**4,042,000,000**						100 %	**4,075,000,000**	
2	13	01	2.02	01	Penyediaan Gaji dan Tunjangan ASN	Jumlah Orang yang menerima Gaji dan Tunjangan ASN				30 Orang/Bulan	4,000,000,000	Kab. Blora, Semua Kecamatan, Semua Kelurahan	Dana Transfer Umum-Dana Alokasi Umum	Meningkatkan Sumber Daya Manusia Yang Berkualitas Dan Berdaya Saing	Peningkatan kualitas pelayanan publik yang prima (profesional, progresif, bersih dan akuntabel) dan Tata Kelola Pemerintahan	Dinas PMD Kab. Blora	30 Orang/Bulan	4,000,000,000	DINAS PEMBERDAYAAN MASYARAKAT DAN DESA
2	13	01	2.02	02	Penyediaan Administrasi Pelaksanaan Tugas ASN	Jumlah Dokumen Hasil Penyediaan Administrasi Pelaksanaan Tugas ASN				3 Dokumen	42,000,000	Kab. Blora, Semua Kecamatan, Semua Kelurahan	Dana Transfer Umum-Dana Alokasi Umum	Meningkatkan Sumber Daya Manusia Yang Berkualitas Dan Berdaya Saing	Peningkatan kualitas pelayanan publik yang prima (profesional, progresif, bersih dan akuntabel) dan Tata Kelola Pemerintahan	Dinas PMD Kab. Blora	3 Dokumen	75,000,000	DINAS PEMBERDAYAAN MASYARAKAT DAN DESA
2	**13**	**01**	2.06		**Administrasi Umum Perangkat Daerah**	Prosentase pemenuhan administrasi umum pada Perangkat Daerah	%	100 %	%	100 %	**389,996,850**						100 %	**680,000,000**	
2	13	01	2.06	01	Penyediaan Komponen Instalasi Listrik/Penerangan Bangunan Kantor	Jumlah Paket Komponen Instalasi Listrik/Penerangan Bangunan Kantor yang disediakan				8 Paket	4,000,000	Kab. Blora, Semua Kecamatan, Semua Kelurahan	Dana Transfer Umum-Dana Alokasi Umum	Meningkatkan Sumber Daya Manusia Yang Berkualitas Dan Berdaya Saing	Peningkatan kualitas pelayanan publik yang prima (profesional, progresif, bersih dan akuntabel) dan Tata Kelola Pemerintahan	Dinas PMD Kab. Blora	8 Paket	50,000,000	DINAS PEMBERDAYAAN MASYARAKAT DAN DESA
2	13	01	2.06	03	Penyediaan Peralatan Rumah Tangga	Jumlah Paket Peralatan Rumah Tangga yang disediakan				5 Paket	7,000,000	Kab. Blora, Semua Kecamatan, Semua Kelurahan	Dana Transfer Umum-Dana Alokasi Umum	Meningkatkan Sumber Daya Manusia Yang Berkualitas Dan Berdaya Saing	Peningkatan kualitas pelayanan publik yang prima (profesional, progresif, bersih dan akuntabel) dan Tata	Dinas PMD Kab. Blora	5 Paket	50,000,000	DINAS PEMBERDAYAAN MASYARAKAT DAN DESA

Penetapan Rencana Kerja Pemerintah Daerah (RKPD)
Kabupaten Blora
Tahun 2023

Kode					Urusan/ Bidang Urusan/ Program/ Kegiatan/ Sub Kegiatan	Indikator Program/ Kegiatan/ Sub Kegiatan	Target Akhir Periode RPJMD	Realisasi Capaian RKPD Tahun 2021	Prakiraan Capaian Target RKPD Tahun 2022	Capaian Kinerja dan Kerangka Pendanaan						Kelompok Sasaran	Prakiraan Maju Rencana Tahun 2024		Perangkat Daerah Penanggung Jawab
										Target 2023	Pagu Indikatif	Lokasi	Sumber Dana	Prioritas			Target	Pagu Indikatif	
														Nasional	Daerah				
2	13	01	2.06	04	Penyediaan Bahan Logistik Kantor	Jumlah Paket Bahan Logistik kantor yang disediakan				5 Paket	170,000,000	Kab. Blora, Semua Kecamatan, Semua Kelurahan	Dana Transfer Umum-Dana Alokasi Umum	Meningkatkan Sumber Daya Manusia Yang Berkualitas Dan Berdaya Saing	Peningkatan kualitas pelayanan publik yang prima (profesional, progresif, bersih dan akuntabel) dan Tata Kelola Pemerintahan	Dinas PMD Kab. Blora	5 Paket	250,000,000	DINAS PEMBERDAYAAN MASYARAKAT DAN DESA
2	13	01	2.06	05	Penyediaan Barang Cetakan dan Penggandaan	Jumlah Paket barang cetakan dan penggandaan yang disediakan				5 Paket	16,000,000	Kab. Blora, Semua Kecamatan, Semua Kelurahan	Dana Transfer Umum-Dana Alokasi Umum	Meningkatkan Sumber Daya Manusia Yang Berkualitas Dan Berdaya Saing	Peningkatan kualitas pelayanan publik yang prima (profesional, progresif, bersih dan akuntabel) dan Tata Kelola Pemerintahan	Dinas PMD Kab. Blora	5 Paket	50,000,000	DINAS PEMBERDAYAAN MASYARAKAT DAN DESA
2	13	01	2.06	06	Penyediaan Bahan Bacaan dan Peraturan Perundang-undangan	Jumlah Dokumen Bahan bacaan dan peraturan perundang-undangan yang disediakan				3 Dokumen	43,000,000	Kab. Blora, Semua Kecamatan, Semua Kelurahan	Dana Transfer Umum-Dana Alokasi Umum	Meningkatkan Sumber Daya Manusia Yang Berkualitas Dan Berdaya Saing	Peningkatan kualitas pelayanan publik yang prima (profesional, progresif, bersih dan akuntabel) dan Tata Kelola Pemerintahan	Dinas PMD Kab. Blora	3 Dokumen	25,000,000	DINAS PEMBERDAYAAN MASYARAKAT DAN DESA
2	13	01	2.06	09	Penyelenggaraan Rapat Koordinasi dan Konsultasi SKPD	Jumlah Laporan Penyelenggaraan rapat koordinasi dan konsultasi SKPD				180 Laporan	149,996,850	Kab. Blora, Semua Kecamatan, Semua Kelurahan	Dana Transfer Umum-Dana Alokasi Umum	Meningkatkan Sumber Daya Manusia Yang Berkualitas Dan Berdaya Saing	Peningkatan kualitas pelayanan publik yang prima (profesional, progresif, bersih dan akuntabel) dan Tata Kelola Pemerintahan	Dinas PMD Kab. Blora	180 Laporan	200,000,000	DINAS PEMBERDAYAAN MASYARAKAT DAN DESA
2	**13**	**01**	2.07		**Pengadaan Barang Milik Daerah Penunjang Urusan Pemerintah Daerah**	Prosentase pengadaan barang milik daerah penyediaan jasa penunjang	%	100 %	%	100 %	**220,000,000**						100 %	**395,000,000**	
2	13	01	2.07	06	Pengadaan Peralatan dan Mesin Lainnya	Jumlah Unit peralatan dan mesin lainnya yang disediakan				5 Unit	220,000,000	Kab. Blora, Semua Kecamatan, Semua Kelurahan	Dana Transfer Umum-Dana Alokasi Umum	Meningkatkan Sumber Daya Manusia Yang Berkualitas Dan Berdaya Saing	Peningkatan kualitas pelayanan publik yang prima (profesional, progresif, bersih dan akuntabel) dan Tata Kelola Pemerintahan	Dinas PMD Kab. Blora	5 Unit	100,000,000	DINAS PEMBERDAYAAN MASYARAKAT DAN DESA
2	**13**	**01**	2.08		**Penyediaan Jasa Penunjang Urusan Pemerintahan Daerah**	Prosentase Penyediaan Jasa Penunjang	%	100 %	%	100 %	**412,000,000**						100 %	**580,000,000**	
2	13	01	2.08	01	Penyediaan Jasa Surat Menyurat	Jumlah Laporan Penyediaan Jasa surat menyurat				12 Laporan	5,000,000	Kab. Blora, Semua Kecamatan, Semua Kelurahan	Dana Transfer Umum-Dana Alokasi Umum	Meningkatkan Sumber Daya Manusia Yang Berkualitas Dan Berdaya Saing	Peningkatan kualitas pelayanan publik yang prima (profesional, progresif, bersih dan akuntabel) dan Tata Kelola Pemerintahan	Dinas PMD Kab. Blora	12 Laporan	10,000,000	DINAS PEMBERDAYAAN MASYARAKAT DAN DESA
2	13	01	2.08	02	Penyediaan Jasa Komunikasi, Sumber Daya Air dan Listrik	Jumlah Laporan penyediaan jasa komunikasi, sumber daya air dan listrik yang disediakan				36 Laporan	170,000,000	Kab. Blora, Semua Kecamatan, Semua Kelurahan	Dana Transfer Umum-Dana Alokasi Umum	Meningkatkan Sumber Daya Manusia Yang Berkualitas Dan Berdaya Saing	Peningkatan kualitas pelayanan publik yang prima (profesional, progresif, bersih dan akuntabel) dan Tata Kelola Pemerintahan	Dinas PMD Kab. Blora	36 Laporan	225,000,000	DINAS PEMBERDAYAAN MASYARAKAT DAN DESA

Penetapan Rencana Kerja Pemerintah Daerah (RKPD)
Kabupaten Blora
Tahun 2023

Kode					Urusan/ Bidang Urusan/ Program/ Kegiatan/ Sub Kegiatan	Indikator Program/ Kegiatan/ Sub Kegiatan	Target Akhir Periode RPJMD	Realisasi Capaian RKPD Tahun 2021	Prakiraan Capaian Target RKPD Tahun 2022	Capaian Kinerja dan Kerangka Pendanaan						Kelompok Sasaran	Prakiraan Maju Rencana Tahun 2024		Perangkat Daerah Penanggung Jawab
										Target 2023	Pagu Indikatif	Lokasi	Sumber Dana	Prioritas			Target	Pagu Indikatif	
														Nasional	Daerah				
2	13	01	2.08	03	Penyediaan Jasa Peralatan dan Perlengkapan Kantor	Jumlah Laporan penyediaan jasa peralatan dan perlengkapan kantor				5 Laporan	21,000,000	Kab. Blora, Semua Kecamatan, Semua Kelurahan	Dana Transfer Umum-Dana Alokasi Umum	Meningkatkan Sumber Daya Manusia Yang Berkualitas Dan Berdaya Saing	Peningkatan kualitas pelayanan publik yang prima (profesional, progresif, bersih dan akuntabel) dan Tata Kelola Pemerintahan	Dinas PMD Kab. Blora	5 Laporan	20,000,000	DINAS PEMBERDAYAAN MASYARAKAT DAN DESA
2	13	01	2.08	04	Penyediaan Jasa Pelayanan Umum Kantor	Jumlah Laporan penyediaan jasa pelayanan kantor yang disediakan				156 Laporan	216,000,000	Kab. Blora, Semua Kecamatan, Semua Kelurahan	Dana Transfer Umum-Dana Alokasi Umum	Meningkatkan Sumber Daya Manusia Yang Berkualitas Dan Berdaya Saing	Peningkatan kualitas pelayanan publik yang prima (profesional, progresif, bersih dan akuntabel) dan Tata Kelola Pemerintahan	Dinas PMD Kab. Blora	156 Laporan	325,000,000	DINAS PEMBERDAYAAN MASYARAKAT DAN DESA
2	**13**	**01**	2.09		**Pemeliharaan Barang Milik Daerah Penunjang Urusan Pemerintahan Daerah**	Prosentase barang milik daerah yang terpelihara	%	100 %	%	100 %	**133,000,000**						100 %	**535,000,000**	
2	13	01	2.09	02	Penyediaan Jasa Pemeliharaan, Biaya Pemeliharaan, Pajak dan Perizinan Kendaraan Dinas Operasional atau Lapangan	Jumlah Kendaraan dinas operasional/lapangan yang dipelihara dan dibayarkan pajak dan perijinannya				30 Unit	123,000,000	Kab. Blora, Semua Kecamatan, Semua Kelurahan	Dana Transfer Umum-Dana Alokasi Umum	Meningkatkan Sumber Daya Manusia Yang Berkualitas Dan Berdaya Saing	Peningkatan kualitas pelayanan publik yang prima (profesional, progresif, bersih dan akuntabel) dan Tata Kelola Pemerintahan	Dinas PMD Kab. Blora	30 Unit	250,000,000	DINAS PEMBERDAYAAN MASYARAKAT DAN DESA
2	13	01	2.09	06	Pemeliharaan Peralatan dan Mesin Lainnya	Jumlah peralatan dan mesin lainnya yang dipelihara				10 Unit	10,000,000	Kab. Blora, Semua Kecamatan, Semua Kelurahan	Dana Transfer Umum-Dana Alokasi Umum	Meningkatkan Sumber Daya Manusia Yang Berkualitas Dan Berdaya Saing	Peningkatan kualitas pelayanan publik yang prima (profesional, progresif, bersih dan akuntabel) dan Tata Kelola Pemerintahan	Dinas PMD Kab. Blora	10 Unit	20,000,000	DINAS PEMBERDAYAAN MASYARAKAT DAN DESA
2	**13**	**02**			**PROGRAM PENATAAN DESA**	Persentase kegiatan pembangunan desa yang terselenggara dengan baik	%	100 %	%	100 %	**200,000,000**						100 %	**1,500,000,000**	
2	**13**	**02**	2.01		**Penyelenggaraan Penataan Desa**	Jumlah Desa yang difasilitasi dalam penyelenggaraan penataan Desa	desa		desa	100 desa	**200,000,000**						100 desa	**1,500,000,000**	
2	13	02	2.01	06	Fasilitasi Sarana dan Prasarana Desa	Jumlah Sarana dan Prasarana Desa				100 Unit	200,000,000	Kab. Blora, Semua Kecamatan, Semua Kelurahan	Dana Transfer Umum-Dana Alokasi Umum	Memperkuat Infrastruktur Untuk Mendukung Pengembangan Ekonomi Dan Pelayanan Dasar	Penguatan pertumbuhan ekonomi daerah yang inklusif	Desa di Kabupaten Blora	100 Unit	1,500,000,000	DINAS PEMBERDAYAAN MASYARAKAT DAN DESA
2	**13**	**03**			**PROGRAM PENINGKATAN KERJA SAMA DESA**	Prosentase Kerjasama antar desa terfasilitasi	%		%	30 %	**50,000,000**						30 %	**300,000,000**	
2	**13**	**03**	2.01		**Fasilitasi Kerja Sama antar Desa**	Jumlah Desa yang melaksanakan dan membuat Dokumen Kerjasama antar desa	Desa		Desa	3 Desa	**50,000,000**						3 Desa	**300,000,000**	
2	13	03	2.01	01	Fasilitasi Kerja Sama Antar Desa dalam Kabupaten/Kota	Jumlah Dokumen Kerjasama antar Desa dalam Kabupaten/Kota				1 Dokumen	20,000,000	Kab. Blora, Semua Kecamatan, Semua Kelurahan	Dana Transfer Umum-Dana Alokasi Umum	Memperkuat Ketahanan Ekonomi Untuk Pertumbuhan Yang Berkualitas dan Berkeadilan	Penguatan pertumbuhan ekonomi daerah yang inklusif	Desa di Kabupaten Blora	1 Dokumen	75,000,000	DINAS PEMBERDAYAAN MASYARAKAT DAN DESA

Penetapan Rencana Kerja Pemerintah Daerah (RKPD)
Kabupaten Blora
Tahun 2023

Kode					Urusan/ Bidang Urusan/ Program/ Kegiatan/ Sub Kegiatan	Indikator Program/ Kegiatan/ Sub Kegiatan	Target Akhir Periode RPJMD	Realisasi Capaian RKPD Tahun 2021	Prakiraan Capaian Target RKPD Tahun 2022	Capaian Kinerja dan Kerangka Pendanaan						Kelompok Sasaran	Prakiraan Maju Rencana Tahun 2024		Perangkat Daerah Penanggung Jawab
										Target 2023	Pagu Indikatif	Lokasi	Sumber Dana	Prioritas			Target	Pagu Indikatif	
														Nasional	Daerah				
2	13	03	2.01	03	Fasilitasi Pembangunan Kawasan Perdesaan	Jumlah Dokumen hasil fasilitasi pembangunan kawasan perdesaan				1 Dokumen	30,000,000	Kab. Blora, Semua Kecamatan, Semua Kelurahan	Dana Transfer Umum-Dana Alokasi Umum	Memperkuat Ketahanan Ekonomi Untuk Pertumbuhan Yang Berkualitas dan Berkeadilan	Penguatan pertumbuhan ekonomi daerah yang inklusif	Desa di Kabupaten Blora	1 Dokumen	150,000,000	DINAS PEMBERDAYAAN MASYARAKAT DAN DESA
2	**13**	**04**			**PROGRAM ADMINISTRASI PEMERINTAHAN DESA**	Prosentase BUMDes berkembang dan maju Prosentase Desa memiliki sistem perencanaan dan pengelolaan keuangan dan aset yang baik Prosentase desa meningkat stratanya Prosentase produk hukum tentang desa yang ditetapkan	% % % %		% % % %	8,47 % 8,47 % 7,38 % 100 %	**3,405,108,000**						8,47 % 8,47 % 7,38 % 100 %	**5,395,000,000**	
2	**13**	**04**	2.01		**Pembinaan dan Pengawasan Penyelenggaraan Administrasi Pemerintahan Desa**	Jumlah Desa yang dibina dan diawasi serta difasilitasi dalam penyelenggaraan administrasi pemerintahan desa	Desa		Desa	271 Desa	**3,405,108,000**						271 Desa	**5,395,000,000**	
2	13	04	2.01	01	Fasilitasi Penyelenggaraan Administrasi Pemerintahan Desa	Jumlah Dokumen Penyelenggaraan administrasi pemerintahan desa				271 Dokumen	3,225,108,000	Kab. Blora, Semua Kecamatan, Semua Kelurahan	Dana Transfer Umum-Dana Alokasi Umum	Memperkuat Ketahanan Ekonomi Untuk Pertumbuhan Yang Berkualitas dan Berkeadilan	Penguatan pertumbuhan ekonomi daerah yang inklusif	Desa di Kabupaten Blora	271 Dokumen	3,500,000,000	DINAS PEMBERDAYAAN MASYARAKAT DAN DESA
2	13	04	2.01	02	Fasilitasi Penyusunan Produk Hukum Desa	Jumlah Dokumen hasil penyusunan produk hukum desa				8 Dokumen	30,000,000	Kab. Blora, Semua Kecamatan, Semua Kelurahan	Dana Transfer Umum-Dana Alokasi Umum	Memperkuat Ketahanan Ekonomi Untuk Pertumbuhan Yang Berkualitas dan Berkeadilan	Penguatan pertumbuhan ekonomi daerah yang inklusif	Desa di Kabupaten Blora	8 Dokumen	200,000,000	DINAS PEMBERDAYAAN MASYARAKAT DAN DESA
2	13	04	2.01	04	Fasilitasi Pengelolaan Keuangan Desa	Jumlah Dokumen pengelolaan keuangan desa				271 Dokumen	30,000,000	Kab. Blora, Semua Kecamatan, Semua Kelurahan	Dana Transfer Umum-Dana Alokasi Umum	Memperkuat Ketahanan Ekonomi Untuk Pertumbuhan Yang Berkualitas dan Berkeadilan	Penguatan pertumbuhan ekonomi daerah yang inklusif	Desa di Kabupaten Blora	271 Dokumen	250,000,000	DINAS PEMBERDAYAAN MASYARAKAT DAN DESA
2	13	04	2.01	05	Pembinaan Peningkatan Kapasitas Aparatur Pemerintah Desa	Jumlah aparatur pemerintah desa yang mengikuti pembinaan peningkatan kapasitas				271 Orang	20,000,000	Kab. Blora, Semua Kecamatan, Semua Kelurahan	Dana Transfer Umum-Dana Alokasi Umum	Memperkuat Ketahanan Ekonomi Untuk Pertumbuhan Yang Berkualitas dan Berkeadilan	Penguatan pertumbuhan ekonomi daerah yang inklusif	Desa di Kabupaten Blora	271 Orang	500,000,000	DINAS PEMBERDAYAAN MASYARAKAT DAN DESA
2	13	04	2.01	08	Pembinaan dan Pemberdayaan BUM Desa dan Lembaga Kerja Sama antar Desa	Jumlah Dokumen hasil pembinaan dan pemberdayaan BUMDesa dan Lembaga Kerjasama antar desa				40 Dokumen	30,000,000	Kab. Blora, Semua Kecamatan, Semua Kelurahan	Dana Transfer Umum-Dana Alokasi Umum	Memperkuat Ketahanan Ekonomi Untuk Pertumbuhan Yang Berkualitas dan Berkeadilan	Penguatan pertumbuhan ekonomi daerah yang inklusif	Desa di Kabupaten Blora	40 Dokumen	150,000,000	DINAS PEMBERDAYAAN MASYARAKAT DAN DESA
2	13	04	2.01	09	Penyelenggaraan Pemilihan, Pengangkatan dan Pemberhentian Kepala Desa	Jumlah Laporan hasil penyelenggaraan pemilihan, pengangkatan dan pemberhentian Kepala Desa				27 Laporan	20,000,000	Kab. Blora, Semua Kecamatan, Semua Kelurahan	Dana Transfer Umum-Dana Alokasi Umum	Memperkuat Ketahanan Ekonomi Untuk Pertumbuhan Yang Berkualitas dan Berkeadilan	Penguatan pertumbuhan ekonomi daerah yang inklusif	Desa di Kabupaten Blora	27 Laporan	0	DINAS PEMBERDAYAAN MASYARAKAT DAN DESA

Penetapan Rencana Kerja Pemerintah Daerah (RKPD)
Kabupaten Blora
Tahun 2023

Kode					Urusan/ Bidang Urusan/ Program/ Kegiatan/ Sub Kegiatan	Indikator Program/ Kegiatan/ Sub Kegiatan	Target Akhir Periode RPJMD	Realisasi Capaian RKPD Tahun 2021	Prakiraan Capaian Target RKPD Tahun 2022	Capaian Kinerja dan Kerangka Pendanaan						Kelompok Sasaran	Prakiraan Maju Rencana Tahun 2024		Perangkat Daerah Penanggung Jawab
										Target 2023	Pagu Indikatif	Lokasi	Sumber Dana	Prioritas			Target	Pagu Indikatif	
														Nasional	Daerah				
2	13	04	2.01	10	Fasilitasi Pengangkatan dan Pemberhentian Perangkat Desa	Jumlah Laporan pengangkatan dan pemberhentian Perangkat Desa				10 Laporan	10,000,000	Kab. Blora, Semua Kecamatan, Semua Kelurahan	Dana Transfer Umum-Dana Alokasi Umum	Memperkuat Ketahanan Ekonomi Untuk Pertumbuhan Yang Berkualitas dan Berkeadilan	Penguatan pertumbuhan ekonomi daerah yang inklusif	Desa di Kabupaten Blora	10 Laporan	85,000,000	DINAS PEMBERDAYAAN MASYARAKAT DAN DESA
2	13	04	2.01	11	Fasilitasi Penyusunan Profil Desa	Jumlah Dokumen Profil Desa				50 Dokumen	20,000,000	Kab. Blora, Semua Kecamatan, Semua Kelurahan	Dana Transfer Umum-Dana Alokasi Umum	Memperkuat Ketahanan Ekonomi Untuk Pertumbuhan Yang Berkualitas dan Berkeadilan	Penguatan pertumbuhan ekonomi daerah yang inklusif	Desa di Kabupaten Blora	50 Dokumen	75,000,000	DINAS PEMBERDAYAAN MASYARAKAT DAN DESA
2	13	04	2.01	12	Fasilitasi Manajemen Pemerintahan Desa	Jumlah Dokumen hasil fasilitasi manajemen pemerintahan desa				271 Dokumen	10,000,000	Kab. Blora, Semua Kecamatan, Semua Kelurahan	Dana Transfer Umum-Dana Alokasi Umum	Memperkuat Ketahanan Ekonomi Untuk Pertumbuhan Yang Berkualitas dan Berkeadilan	Penguatan pertumbuhan ekonomi daerah yang inklusif	Desa di Kabupaten Blora	271 Dokumen	125,000,000	DINAS PEMBERDAYAAN MASYARAKAT DAN DESA
2	13	04	2.01	13	Fasilitasi Pengelolaan Aset Desa	Jumlah Dokumen Hasil pengelolaan aset desa				16 Dokumen	10,000,000	Kab. Blora, Semua Kecamatan, Semua Kelurahan	Dana Transfer Umum-Dana Alokasi Umum	Memperkuat Ketahanan Ekonomi Untuk Pertumbuhan Yang Berkualitas dan Berkeadilan	Penguatan pertumbuhan ekonomi daerah yang inklusif	Desa di Kabupaten Blora	16 Dokumen	85,000,000	DINAS PEMBERDAYAAN MASYARAKAT DAN DESA
2	**13**	**05**			**PROGRAM PEMBERDAYAAN LEMBAGA KEMASYARAKATAN, LEMBAGA ADAT DAN MASYARAKAT HUKUM ADAT**	Prosentase PKK desa aktif Prosentase Posyandu aktif Prosentase Posyantek yang menghasilkan produk TTG	% % %		% % %	100 % 100 % 52,94 %	**937,000,000**							100 % 100 % 52,94 %	**1,385,000,000**	
2	**13**	**05**	2.01		**Pemberdayaan Lembaga Kemasyarakatan yang Bergerak di Bidang Pemberdayaan Desa dan Lembaga Adat Tingkat Daerah Kabupaten/Kota serta Pemberdayaan Masyarakat Hukum Adat yang Masyarakat Pelakunya Hukum Adat yang Sama dalam Daerah Kabupaten/Kota**	Jumlah Desa yang difasilitasi dan dibina dalam pemberdayaan lembaga kemasyarakatan yang bergerak dibidang pemberdayaan desa dan lembaga adat	Desa		Desa	75 Desa	**937,000,000**							75 Desa	**1,385,000,000**	
2	13	05	2.01	01	Identifikasi dan Inventarisasi Masyarakat Hukum Adat	Jumlah Dokumen hasil identifikasi dan inventarisasi masyarakat hukum adat				3 Dokumen	10,000,000	Kab. Blora, Semua Kecamatan, Semua Kelurahan	Dana Transfer Umum-Dana Alokasi Umum	Memperkuat Ketahanan Ekonomi Untuk Pertumbuhan Yang Berkualitas dan Berkeadilan	Penguatan pertumbuhan ekonomi daerah yang inklusif	Desa di Kabupaten Blora	3 Dokumen	50,000,000	DINAS PEMBERDAYAAN MASYARAKAT DAN DESA
2	13	05	2.01	02	Fasilitasi Penataan, Pemberdayaan dan Pendayagunaan Kelembagaan Lembaga Kemasyarakatan Desa/Kelurahan (RT, RW, PKK, Posyandu, LPM, dan Karang Taruna), Lembaga Adat Desa/Kelurahan dan Masyarakat Hukum Adat	Jumlah Dokumen penataan, pemberdayaan dan pendayagunaan kelembagaan lembaga kemasyarakatan desa/kelurahan (RT,RW,PKK,Posyandu,LPM, dan Karang Taruna), Lembaga Adat Desa/Kelurahan dan Masyarakat Hukum Adat				35 Dokumen	20,000,000	Kab. Blora, Semua Kecamatan, Semua Kelurahan	Dana Transfer Umum-Dana Alokasi Umum	Memperkuat Ketahanan Ekonomi Untuk Pertumbuhan Yang Berkualitas dan Berkeadilan	Penguatan pertumbuhan ekonomi daerah yang inklusif	Desa di Kabupaten Blora	35 Dokumen	100,000,000	DINAS PEMBERDAYAAN MASYARAKAT DAN DESA

Penetapan Rencana Kerja Pemerintah Daerah (RKPD)
Kabupaten Blora
Tahun 2023

Kode					Urusan/ Bidang Urusan/ Program/ Kegiatan/ Sub Kegiatan	Indikator Program/ Kegiatan/ Sub Kegiatan	Target Akhir Periode RPJMD	Realisasi Capaian RKPD Tahun 2021	Prakiraan Capaian Target RKPD Tahun 2022	Capaian Kinerja dan Kerangka Pendanaan						Kelompok Sasaran	Prakiraan Maju Rencana Tahun 2024		Perangkat Daerah Penanggung Jawab
										Target 2023	Pagu Indikatif	Lokasi	Sumber Dana	Prioritas			Target	Pagu Indikatif	
														Nasional	Daerah				
2	13	05	2.01	03	Peningkatan Kapasitas Kelembagaan Lembaga Kemasyarakatan Desa/Kelurahan (RT, RW, PKK, Posyandu, LPM, dan Karang Taruna), Lembaga Adat Desa/Kelurahan dan Masyarakat Hukum Adat	Jumlah lembaga kemasyarakatan desa/kelurahan (RT,RW,PKK,Posyandu,LPM, dan Karang Taruna), Lembaga Adat Desa/Kelurahan dan Masyarakat Hukum Adat yang ditingkatkan kapasitasnya				5 Lembaga	20,000,000	Kab. Blora, Semua Kecamatan, Semua Kelurahan	Dana Transfer Umum-Dana Alokasi Umum	Memperkuat Ketahanan Ekonomi Untuk Pertumbuhan Yang Berkualitas dan Berkeadilan	Penguatan pertumbuhan ekonomi daerah yang inklusif	Desa di Kabupaten Blora	5 Lembaga	85,000,000	DINAS PEMBERDAYAAN MASYARAKAT DAN DESA
2	13	05	2.01	05	Fasilitasi Pengembangan Usaha Ekonomi Masyarakat dan Pemerintah Desa dalam Meningkatkan Pendapatan Asli Desa	Jumlah Dokumen hasil fasilitasi pengembangan usaha ekonomi masyarakat dan pemerintah desa dalam meningkatkan pendapatan asli desa				4 Dokumen	20,000,000	Kab. Blora, Semua Kecamatan, Semua Kelurahan	Dana Transfer Umum-Dana Alokasi Umum	Memperkuat Ketahanan Ekonomi Untuk Pertumbuhan Yang Berkualitas dan Berkeadilan	Penguatan pertumbuhan ekonomi daerah yang inklusif	Desa di Kabupaten Blora	4 Dokumen	125,000,000	DINAS PEMBERDAYAAN MASYARAKAT DAN DESA
2	13	05	2.01	06	Fasilitasi Pemerintah Desa dalam Pemanfaatan Teknologi Tepat Guna	Jumlah Laporan hasil fasilitasi pemerintah desa dalam pemanfaatan Tekhnologi Tepat Guna				35 Laporan	20,000,000	Kab. Blora, Semua Kecamatan, Semua Kelurahan	Dana Transfer Umum-Dana Alokasi Umum	Memperkuat Ketahanan Ekonomi Untuk Pertumbuhan Yang Berkualitas dan Berkeadilan	Penguatan pertumbuhan ekonomi daerah yang inklusif	Desa di Kabupaten Blora	35 Laporan	100,000,000	DINAS PEMBERDAYAAN MASYARAKAT DAN DESA
2	13	05	2.01	07	Fasilitasi Bulan Bhakti Gotong Royong Masyarakat	Jumlah laporan hasil fasilitasi Bulan Bhakti Gotong Royong Masyarakat				1 Laporan	30,000,000	Kab. Blora, Semua Kecamatan, Semua Kelurahan	Dana Transfer Umum-Dana Alokasi Umum	Memperkuat Ketahanan Ekonomi Untuk Pertumbuhan Yang Berkualitas dan Berkeadilan	Penguatan pertumbuhan ekonomi daerah yang inklusif	Desa di Kabupaten Blora	1 Laporan	75,000,000	DINAS PEMBERDAYAAN MASYARAKAT DAN DESA
2	13	05	2.01	09	Fasilitasi Tim Penggerak PKK dalam Penyelenggaraan Gerakan Pemberdayaan Masyarakat dan Kesejahteraan Keluarga	Jumlah Dokumen Hasil Fasilitasi Tim Penggerak PKK dalam penyelenggaraan Gerakan Pemberdayaan Masyarakat dan Kesejahteraan Keluarga				5 Dokumen	817,000,000	Kab. Blora, Semua Kecamatan, Semua Kelurahan	Dana Transfer Umum-Dana Alokasi Umum	Memperkuat Ketahanan Ekonomi Untuk Pertumbuhan Yang Berkualitas dan Berkeadilan	Penguatan pertumbuhan ekonomi daerah yang inklusif	Desa di Kabupaten Blora	5 Dokumen	850,000,000	DINAS PEMBERDAYAAN MASYARAKAT DAN DESA
									TOTAL	**9,791,104,850**								**14,965,000,000**	

Penetapan Rencana Kerja Pemerintah Daerah (RKPD)
Kabupaten Blora
Tahun 2023

Kode					Urusan/ Bidang Urusan/ Program/ Kegiatan/ Sub Kegiatan	Indikator Program/ Kegiatan/ Sub Kegiatan	Target Akhir Periode RPJMD	Realisasi Capaian RKPD Tahun 2021	Prakiraan Capaian Target RKPD Tahun 2022	Capaian Kinerja dan Kerangka Pendanaan						Kelompok Sasaran	Prakiraan Maju Rencana Tahun 2024		Perangkat Daerah Penanggung Jawab
										Target 2023	Pagu Indikatif	Lokasi	Sumber Dana	Prioritas			Target	Pagu Indikatif	
														Nasional	Daerah				
2					**URUSAN PEMERINTAHAN WAJIB YANG TIDAK BERKAITAN DENGAN PELAYANAN DASAR**														
2	**14**				**URUSAN PEMERINTAHAN BIDANG PENGENDALIAN PENDUDUK DAN KELUARGA BERENCANA**						**6,153,062,000**							**30,518,000,000**	
2	**14**	**01**			**PROGRAM PENUNJANG URUSAN PEMERINTAHAN DAERAH KABUPATEN/KOTA**	Persentase pemenuhan urusan penunjang pemerintahan daerah	%		%	100 %	**4,799,462,000**						100 %	**7,583,000,000**	
2	**14**	**01**	2.01		**Perencanaan, Penganggaran, dan Evaluasi Kinerja Perangkat Daerah**	Persentase penyusunan perencanaan, penganggaran, dan evaluasi kinerja perangkat daerah	%		%	100 %	**12,000,000**						100 %	**24,000,000**	
2	14	01	2.01	01	Penyusunan Dokumen Perencanaan Perangkat Daerah	Jumlah dokumen perencanaan perangkat daerah				6 dokumen	6,000,000	Semua Kab/Kota, Semua Kecamatan, Semua Kelurahan	Dana Transfer Umum-Dana Alokasi Umum	Meningkatkan Sumber Daya Manusia Yang Berkualitas Dan Berdaya Saing	Peningkatan kualitas pelayanan publik yang prima (profesional, progresif, bersih dan akuntabel) dan Tata Kelola Pemerintahan	Dinas Dalduk dan KB Kab. Blora	6 dokumen	12,000,000	DINAS PENGENDALIAN PENDUDUK DAN KELUARGA BERENCANA
2	14	01	2.01	06	Koordinasi dan Penyusunan Laporan Capaian Kinerja dan Ikhtisar Realisasi Kinerja SKPD	Jumlah laporan capaian kinerja dan ikhtisar realisasi kinerja SKPD dan laporan hasil koordinasi penyusunan laporan capaian kinerja dan ikhtisar realisasi kinerja SKPD				5 laporan	6,000,000	Semua Kab/Kota, Semua Kecamatan, Semua Kelurahan	Dana Transfer Umum-Dana Alokasi Umum	Meningkatkan Sumber Daya Manusia Yang Berkualitas Dan Berdaya Saing	Peningkatan kualitas pelayanan publik yang prima (profesional, progresif, bersih dan akuntabel) dan Tata Kelola Pemerintahan	Dinas Dalduk dan KB Kab. Blora	5 laporan	12,000,000	DINAS PENGENDALIAN PENDUDUK DAN KELUARGA BERENCANA
2	**14**	**01**	2.02		**Administrasi Keuangan Perangkat Daerah**	Persentase pemenuhan administrasi keuangan perangkat daerah	%		%	100 %	**2,820,400,000**						100 %	**3,618,000,000**	
2	14	01	2.02	01	Penyediaan Gaji dan Tunjangan ASN	Jumlah orang yang menerima gaji dan tunjangan ASN				26 Orang/Bulan	2,800,000,000	Semua Kab/Kota, Semua Kecamatan, Semua Kelurahan	Dana Transfer Umum-Dana Alokasi Umum	Meningkatkan Sumber Daya Manusia Yang Berkualitas Dan Berdaya Saing	Peningkatan kualitas pelayanan publik yang prima (profesional, progresif, bersih dan akuntabel) dan Tata Kelola Pemerintahan	Dinas Dalduk dan KB Kab. Blora	26 Orang/Bulan	3,600,000,000	DINAS PENGENDALIAN PENDUDUK DAN KELUARGA BERENCANA
2	14	01	2.02	03	Pelaksanaan Penatausahaan dan Pengujian/Verifikasi Keuangan SKPD	Jumlah dokumen hasil penyediaan administrasi pelaksanaan tugas ASN				2 dokumen	20,400,000	Semua Kab/Kota, Semua Kecamatan, Semua Kelurahan	Dana Transfer Umum-Dana Alokasi Umum	Meningkatkan Sumber Daya Manusia Yang Berkualitas Dan Berdaya Saing	Peningkatan kualitas pelayanan publik yang prima (profesional, progresif, bersih dan akuntabel) dan Tata Kelola Pemerintahan	Dinas Dalduk dan KB Kab. Blora	2 dokumen	18,000,000	DINAS PENGENDALIAN PENDUDUK DAN KELUARGA BERENCANA
2	**14**	**01**	2.06		**Administrasi Umum Perangkat Daerah**	Persentase pemenuhan kebutuhan administrasi umum perangkat daerah	%		%	100 %	**425,962,000**						100 %	**926,000,000**	
2	14	01	2.06	01	Penyediaan Komponen Instalasi Listrik/Penerangan Bangunan Kantor	Jumlah paket komponen instalasi listrik/penerangan bangunan kantor yan disediakan				4 paket	6,000,000	Semua Kab/Kota, Semua Kecamatan, Semua Kelurahan	Dana Transfer Umum-Dana Alokasi Umum	Meningkatkan Sumber Daya Manusia Yang Berkualitas Dan Berdaya Saing	Peningkatan kualitas pelayanan publik yang prima (profesional, progresif, bersih dan akuntabel) dan Tata Kelola Pemerintahan	Dinas Dalduk dan KB Kab. Blora	4 paket	20,000,000	DINAS PENGENDALIAN PENDUDUK DAN KELUARGA BERENCANA
2	14	01	2.06	02	Penyediaan Peralatan dan Perlengkapan Kantor	Jumlah paket peralatan dan perlengkapan kantor yang diadakan				3 paket	72,000,000	Semua Kab/Kota, Semua Kecamatan, Semua Kelurahan	Dana Transfer Umum-Dana Alokasi Umum	Meningkatkan Sumber Daya Manusia Yang Berkualitas Dan Berdaya Saing	Peningkatan kualitas pelayanan publik yang prima (profesional, progresif, bersih dan akuntabel) dan Tata	Dinas Dalduk dan KB Kab. Blora	3 paket	150,000,000	DINAS PENGENDALIAN PENDUDUK DAN KELUARGA BERENCANA

Penetapan Rencana Kerja Pemerintah Daerah (RKPD)
Kabupaten Blora
Tahun 2023

Kode					Urusan/ Bidang Urusan/ Program/ Kegiatan/ Sub Kegiatan	Indikator Program/ Kegiatan/ Sub Kegiatan	Target Akhir Periode RPJMD	Realisasi Capaian RKPD Tahun 2021	Prakiraan Capaian Target RKPD Tahun 2022	Capaian Kinerja dan Kerangka Pendanaan						Kelompok Sasaran	Prakiraan Maju Rencana Tahun 2024		Perangkat Daerah Penanggung Jawab
										Target 2023	Pagu Indikatif	Lokasi	Sumber Dana	Prioritas			Target	Pagu Indikatif	
														Nasional	Daerah				
2	14	01	2.06	03	Penyediaan Peralatan Rumah Tangga	Jumlah paket peralatan rumah tangga yang disediakan				1 paket	5,000,000	Semua Kab/Kota, Semua Kecamatan, Semua Kelurahan	Dana Transfer Umum-Dana Alokasi Umum	Meningkatkan Sumber Daya Manusia Yang Berkualitas Dan Berdaya Saing	Peningkatan kualitas pelayanan publik yang prima (profesional, progresif, bersih dan akuntabel) dan Tata Kelola Pemerintahan	Dinas Dalduk dan KB Kab. Blora	1 paket	30,000,000	DINAS PENGENDALIAN PENDUDUK DAN KELUARGA BERENCANA
2	14	01	2.06	04	Penyediaan Bahan Logistik Kantor	Jumlah paket bahan logistik kantor yang diadakan				12 paket	120,162,000	Semua Kab/Kota, Semua Kecamatan, Semua Kelurahan	Dana Transfer Umum-Dana Alokasi Umum	Meningkatkan Sumber Daya Manusia Yang Berkualitas Dan Berdaya Saing	Peningkatan kualitas pelayanan publik yang prima (profesional, progresif, bersih dan akuntabel) dan Tata Kelola Pemerintahan	Dinas Dalduk dan KB Kab. Blora	12 paket	200,000,000	DINAS PENGENDALIAN PENDUDUK DAN KELUARGA BERENCANA
2	14	01	2.06	05	Penyediaan Barang Cetakan dan Penggandaan	Jumlah paket barang cetakan dan penggandaan yang disediakan				12 paket	15,000,000	Semua Kab/Kota, Semua Kecamatan, Semua Kelurahan	Dana Transfer Umum-Dana Alokasi Umum	Meningkatkan Sumber Daya Manusia Yang Berkualitas Dan Berdaya Saing	Peningkatan kualitas pelayanan publik yang prima (profesional, progresif, bersih dan akuntabel) dan Tata Kelola Pemerintahan	Dinas Dalduk dan KB Kab. Blora	12 paket	18,000,000	DINAS PENGENDALIAN PENDUDUK DAN KELUARGA BERENCANA
2	14	01	2.06	06	Penyediaan Bahan Bacaan dan Peraturan Perundang-undangan	Jumlah dokumen bahan bacaan dan peraturan perundang - undangan yang disediakan				12 paket	7,800,000	Semua Kab/Kota, Semua Kecamatan, Semua Kelurahan	Dana Transfer Umum-Dana Alokasi Umum	Meningkatkan Sumber Daya Manusia Yang Berkualitas Dan Berdaya Saing	Peningkatan kualitas pelayanan publik yang prima (profesional, progresif, bersih dan akuntabel) dan Tata Kelola Pemerintahan	Dinas Dalduk dan KB Kab. Blora	12 paket	18,000,000	DINAS PENGENDALIAN PENDUDUK DAN KELUARGA BERENCANA
2	14	01	2.06	09	Penyelenggaraan Rapat Koordinasi dan Konsultasi SKPD	Jumlah laporan penyelenggaraan rapat koordinasi dan konsultasi SKPD Jumlah Laporan Penyelenggaraan Rapat Koordinasi dan Konsultasi SKPD				12 laporan 0 Laporan	200,000,000	Semua Kab/Kota, Semua Kecamatan, Semua Kelurahan	Dana Transfer Umum-Dana Alokasi Umum	Meningkatkan Sumber Daya Manusia Yang Berkualitas Dan Berdaya Saing	Peningkatan kualitas pelayanan publik yang prima (profesional, progresif, bersih dan akuntabel) dan Tata Kelola Pemerintahan	Dinas Dalduk dan KB Kab. Blora	12 laporan 0 Laporan	300,000,000	DINAS PENGENDALIAN PENDUDUK DAN KELUARGA BERENCANA
2	**14**	**01**	2.08		**Penyediaan Jasa Penunjang Urusan Pemerintahan Daerah**	Persentase pemenuhan kebutuhan jasa penunjang urusan pemerintah daerah	%		%	100 %	**1,413,400,000**						100 %	**1,545,000,000**	
2	14	01	2.08	01	Penyediaan Jasa Surat Menyurat	Jumlah laporan penyediaan surat menyurat				12 laporan	8,400,000	Semua Kab/Kota, Semua Kecamatan, Semua Kelurahan	Dana Transfer Umum-Dana Alokasi Umum	Meningkatkan Sumber Daya Manusia Yang Berkualitas Dan Berdaya Saing	Peningkatan kualitas pelayanan publik yang prima (profesional, progresif, bersih dan akuntabel) dan Tata Kelola Pemerintahan	Dinas Dalduk dan KB Kab. Blora	12 laporan	15,000,000	DINAS PENGENDALIAN PENDUDUK DAN KELUARGA BERENCANA
2	14	01	2.08	02	Penyediaan Jasa Komunikasi, Sumber Daya Air dan Listrik	Jumlah laporan penyediaan jasa komunikasi, sumber daya air dan listrik yang disediakan				12 laporan	118,800,000	Semua Kab/Kota, Semua Kecamatan, Semua Kelurahan	Dana Transfer Umum-Dana Alokasi Umum	Meningkatkan Sumber Daya Manusia Yang Berkualitas Dan Berdaya Saing	Peningkatan kualitas pelayanan publik yang prima (profesional, progresif, bersih dan akuntabel) dan Tata Kelola Pemerintahan	Dinas Dalduk dan KB Kab. Blora	12 laporan	170,000,000	DINAS PENGENDALIAN PENDUDUK DAN KELUARGA BERENCANA
2	14	01	2.08	03	Penyediaan Jasa Peralatan dan Perlengkapan Kantor	Jumlah laporan penyediaan jasa peralatan dan perlengkapan kantor yang disediakan				12 laporan	27,000,000	Semua Kab/Kota, Semua Kecamatan, Semua Kelurahan	Dana Transfer Umum-Dana Alokasi Umum	Meningkatkan Sumber Daya Manusia Yang Berkualitas Dan Berdaya Saing	Peningkatan kualitas pelayanan publik yang prima (profesional, progresif, bersih dan akuntabel) dan Tata Kelola Pemerintahan	Dinas Dalduk dan KB Kab. Blora	12 laporan	60,000,000	DINAS PENGENDALIAN PENDUDUK DAN KELUARGA BERENCANA

Penetapan Rencana Kerja Pemerintah Daerah (RKPD)
Kabupaten Blora
Tahun 2023

Kode					Urusan/ Bidang Urusan/ Program/ Kegiatan/ Sub Kegiatan	Indikator Program/ Kegiatan/ Sub Kegiatan	Target Akhir Periode RPJMD	Realisasi Capaian RKPD Tahun 2021	Prakiraan Capaian Target RKPD Tahun 2022	Capaian Kinerja dan Kerangka Pendanaan						Kelompok Sasaran	Prakiraan Maju Rencana Tahun 2024		Perangkat Daerah Penanggung Jawab
										Target 2023	Pagu Indikatif	Lokasi	Sumber Dana	Prioritas			Target	Pagu Indikatif	
														Nasional	Daerah				
2	14	01	2.08	04	Penyediaan Jasa Pelayanan Umum Kantor	Jumlah laporan penyediaan jasa pelayanan umum kantor yang disediakan				12 laporan	1,259,200,000	Semua Kab/Kota, Semua Kecamatan, Semua Kelurahan	Dana Transfer Umum-Dana Alokasi Umum	Meningkatkan Sumber Daya Manusia Yang Berkualitas Dan Berdaya Saing	Peningkatan kualitas pelayanan publik yang prima (profesional, progresif, bersih dan akuntabel) dan Tata Kelola Pemerintahan	Dinas Dalduk dan KB Kab. Blora	12 laporan	1,300,000,000	DINAS PENGENDALIAN PENDUDUK DAN KELUARGA BERENCANA
2	**14**	**01**	2.09		**Pemeliharaan Barang Milik Daerah Penunjang Urusan Pemerintahan Daerah**	Persentase pemenuhan kebutuhan pemeliharaan barang milik daerah penunjang urusan pemerintahan daerah	%		%	100 %	**127,700,000**						100 %	**1,470,000,000**	
2	14	01	2.09	02	Penyediaan Jasa Pemeliharaan, Biaya Pemeliharaan, Pajak dan Perizinan Kendaraan Dinas Operasional atau Lapangan	Jumlah kendaraan dinas operasional atau lapangan yang dipelihara dan dibayarkan pajak dan perizinannya				110 unit	74,700,000	Semua Kab/Kota, Semua Kecamatan, Semua Kelurahan	Dana Transfer Umum-Dana Alokasi Umum	Meningkatkan Sumber Daya Manusia Yang Berkualitas Dan Berdaya Saing	Peningkatan kualitas pelayanan publik yang prima (profesional, progresif, bersih dan akuntabel) dan Tata Kelola Pemerintahan	Dinas Dalduk dan KB Kab. Blora	110 unit	120,000,000	DINAS PENGENDALIAN PENDUDUK DAN KELUARGA BERENCANA
2	14	01	2.09	05	Pemeliharaan Mebel	Jumlah mebel yang dipelihara				20 unit	10,000,000	Semua Kab/Kota, Semua Kecamatan, Semua Kelurahan	Dana Transfer Umum-Dana Alokasi Umum	Meningkatkan Sumber Daya Manusia Yang Berkualitas Dan Berdaya Saing	Peningkatan kualitas pelayanan publik yang prima (profesional, progresif, bersih dan akuntabel) dan Tata Kelola Pemerintahan	Dinas Dalduk dan KB Kab. Blora	20 unit	25,000,000	DINAS PENGENDALIAN PENDUDUK DAN KELUARGA BERENCANA
2	14	01	2.09	06	Pemeliharaan Peralatan dan Mesin Lainnya	Jumlah peralatan dan mesin lainnya yang dipelihara				25 unit	15,000,000	Semua Kab/Kota, Semua Kecamatan, Semua Kelurahan	Dana Transfer Umum-Dana Alokasi Umum	Meningkatkan Sumber Daya Manusia Yang Berkualitas Dan Berdaya Saing	Peningkatan kualitas pelayanan publik yang prima (profesional, progresif, bersih dan akuntabel) dan Tata Kelola Pemerintahan	Dinas Dalduk dan KB Kab. Blora	25 unit	25,000,000	DINAS PENGENDALIAN PENDUDUK DAN KELUARGA BERENCANA
2	14	01	2.09	09	Pemeliharaan/Rehabilitasi Gedung Kantor dan Bangunan Lainnya	Jumlah gedung kantor dan bangunan lainnya yang dipelihara/direhabilitasi/dibangun				1 unit	28,000,000	Semua Kab/Kota, Semua Kecamatan, Semua Kelurahan	Dana Transfer Umum-Dana Alokasi Umum	Meningkatkan Sumber Daya Manusia Yang Berkualitas Dan Berdaya Saing	Peningkatan kualitas pelayanan publik yang prima (profesional, progresif, bersih dan akuntabel) dan Tata Kelola Pemerintahan	Dinas Dalduk dan KB Kab. Blora	1 unit	1,300,000,000	DINAS PENGENDALIAN PENDUDUK DAN KELUARGA BERENCANA
2	**14**	**02**			**PROGRAM PENGENDALIAN PENDUDUK**	Angka kelahiran remaja perempuan usia 15-19 tahun per 1.000 perempuan usia 15-15 tahun (ASFR 15-19)	%		%	23,5 %	**10,000,000**						23,5 %	**1,320,000,000**	
2	**14**	**02**	2.02		**Pemetaan Perkiraan Pengendalian Penduduk Cakupan Daerah Kabupaten/Kota**	Jumlah sektor yang menyepakati dan memanfaatkan data profil (parameter dan proyeksi penduduk) untuk perencanaan dan pelaksanaan program pembangunan	sektor		sektor	6 sektor	**10,000,000**						6 sektor	**720,000,000**	
2	14	02	2.02	09	Pembinaan dan Pengawasan Penyelenggaraan Sistem Informasi Keluarga	Jumlah laporan pembinaan dan pengawasan penyelenggaraan sistem informasi keluarga				3 laporan	10,000,000	Semua Kab/Kota, Semua Kecamatan, Semua Kelurahan	Dana Transfer Umum-Dana Alokasi Umum	Meningkatkan Sumber Daya Manusia Yang Berkualitas Dan Berdaya Saing	Peningkatan kualitas dan daya saing sumber daya manusia ,	Dinas/Instansi Lintas Sektor, Pengelola Program, Rumah Data Kependudukan serta Mitra Kerja Lainnya	3 laporan	75,000,000	DINAS PENGENDALIAN PENDUDUK DAN KELUARGA BERENCANA

Penetapan Rencana Kerja Pemerintah Daerah (RKPD)
Kabupaten Blora
Tahun 2023

Kode					Urusan/ Bidang Urusan/ Program/ Kegiatan/ Sub Kegiatan	Indikator Program/ Kegiatan/ Sub Kegiatan	Target Akhir Periode RPJMD	Realisasi Capaian RKPD Tahun 2021	Prakiraan Capaian Target RKPD Tahun 2022	Capaian Kinerja dan Kerangka Pendanaan						Kelompok Sasaran	Prakiraan Maju Rencana Tahun 2024		Perangkat Daerah Penanggung Jawab
										Target 2023	Pagu Indikatif	Lokasi	Sumber Dana	Prioritas			Target	Pagu Indikatif	
														Nasional	Daerah				
2	**14**	**03**			**PROGRAM PEMBINAAN KELUARGA BERENCANA (KB)**	Cakupan PUS yang ingin ber-KB tidak terpenuhi (Unmeetneed) Prosentase pemakaian MKJP	% %		% %	10,5 % 31,5 %	**1,333,600,000**						10,5 % 31,5 %	**17,415,000,000**	
2	**14**	**03**	2.01		**Pelaksanaan Advokasi, Komunikasi, Informasi dan Edukasi (KIE) Pengendalian Penduduk dan KB Sesuai Kearifan Budaya Lokal**	Persentase keberlangsungan pemakaian kontrasepsi (DO/Drop Out)	%		%	3.05 %	**10,000,000**						3.05 %	**2,775,000,000**	
2	14	03	2.01	01	Advokasi Program KKBPK kepada Stakeholders dan Mitra Kerja	Jumlah organisasi yang mendapatkan Advokasi program Bangga Kencana (Pembangunan Keluarga, Kependudukan dan Keluarga Berencana) kepada Stakeholders dan mitra kerja				2 organisasi	10,000,000	Semua Kab/Kota, Semua Kecamatan, Semua Kelurahan	Dana Transfer Umum-Dana Alokasi Umum	Meningkatkan Sumber Daya Manusia Yang Berkualitas Dan Berdaya Saing	Peningkatan kualitas dan daya saing sumber daya manusia ,	PUS, Masyarakat, Organisasi Masyarakat dan Mitra Kerja Lainnya	2 organisasi	75,000,000	DINAS PENGENDALIAN PENDUDUK DAN KELUARGA BERENCANA
2	**14**	**03**	2.02		**Pendayagunaan Tenaga Penyuluh KB/Petugas Lapangan KB (PKB/PLKB)**	Rasio Petugas PPKBD	%		%	125.42 %	**1,252,000,000**						125.42 %	**4,000,000,000**	
2	14	03	2.02	01	Pembinaan IMP dan Program KKBPK di Lini Lapangan oleh PKB/PLKB	Jumlah organisasi yang mengikuti pembinaan IMP dan Program Bangga Kencana (Pembangunan Keluarga, Kependudukan dan Keluarga Berencana) di Lini Lapangan				2 organisasi	10,000,000	Semua Kab/Kota, Semua Kecamatan, Semua Kelurahan	Dana Transfer Umum-Dana Alokasi Umum	Meningkatkan Sumber Daya Manusia Yang Berkualitas Dan Berdaya Saing	Peningkatan kualitas dan daya saing sumber daya manusia ,	Kader PPKBD dan Sub PPKBD, PKB/PLKB	2 organisasi	200,000,000	DINAS PENGENDALIAN PENDUDUK DAN KELUARGA BERENCANA
2	14	03	2.02	04	Penggerakan Kader Institusi Masyarakat Pedesaan (IMP)	Jumlah Kader yang mengikuti penggerakan Kader Institusi Masyarakat Pedesaan (IMP)				960 orang	1,242,000,000	Semua Kab/Kota, Semua Kecamatan, Semua Kelurahan	Dana Transfer Umum-Dana Alokasi Umum DAK Non Fisik-BOKKB-BOKB	Meningkatkan Sumber Daya Manusia Yang Berkualitas Dan Berdaya Saing	Peningkatan kualitas dan daya saing sumber daya manusia ,	Kader PPKBD dan Sub PPKBD, PKB/PLKB	960 orang	3,500,000,000	DINAS PENGENDALIAN PENDUDUK DAN KELUARGA BERENCANA
2	**14**	**03**	2.03		**Pengendalian dan Pendistribusian Kebutuhan Alat dan Obat Kontrasepsi serta Pelaksanaan Pelayanan KB di Daerah Kabupaten/Kota**	PUS yang ingin ber KB belum terpenuhi (Unmeet Need)	%		%	10.5 %	**71,600,000**						10.5 %	**8,120,000,000**	
2	14	03	2.03	07	Pembinaan Pasca Pelayanan bagi Peserta KB	Jumlah orang yang mengikuti pembinaan pasca pelayanan bagi peserta KB				40 orang	10,000,000	Semua Kab/Kota, Semua Kecamatan, Semua Kelurahan	Dana Transfer Umum-Dana Alokasi Umum	Meningkatkan Sumber Daya Manusia Yang Berkualitas Dan Berdaya Saing	Peningkatan kualitas dan daya saing sumber daya manusia ,	PUS, Peserta KB Aktif, Calon Akseptor KB, Faskes	40 orang	100,000,000	DINAS PENGENDALIAN PENDUDUK DAN KELUARGA BERENCANA
2	14	03	2.03	11	Dukungan Operasional Pelayanan KB Bergerak	Jumlah laporan dukungan operasional pelayanan KB bergerak				5 laporan	61,600,000	Semua Kab/Kota, Semua Kecamatan, Semua Kelurahan	Dana Transfer Umum-Dana Alokasi Umum	Meningkatkan Sumber Daya Manusia Yang Berkualitas Dan Berdaya Saing	Peningkatan kualitas dan daya saing sumber daya manusia ,	PUS, Peserta KB Aktif, Calon Akseptor KB, Faskes	5 laporan	2,500,000,000	DINAS PENGENDALIAN PENDUDUK DAN KELUARGA BERENCANA
2	**14**	**04**			**PROGRAM PEMBERDAYAAN DAN PENINGKATAN KELUARGA SEJAHTERA (KS)**	Cakupan anggota Bina Keluarga Balita (BKB) yang ber-KB	%		%	83,9 %	**10,000,000**						83,9 %	**4,200,000,000**	

Penetapan Rencana Kerja Pemerintah Daerah (RKPD)
Kabupaten Blora
Tahun 2023

Kode					Urusan/ Bidang Urusan/ Program/ Kegiatan/ Sub Kegiatan	Indikator Program/ Kegiatan/ Sub Kegiatan	Target Akhir Periode RPJMD	Realisasi Capaian RKPD Tahun 2021	Prakiraan Capaian Target RKPD Tahun 2022	Capaian Kinerja dan Kerangka Pendanaan						Kelompok Sasaran	Prakiraan Maju Rencana Tahun 2024		Perangkat Daerah Penanggung Jawab
										Target 2023	Pagu Indikatif	Lokasi	Sumber Dana	Prioritas			Target	Pagu Indikatif	
														Nasional	Daerah				
2	**14**	**04**	2.01		**Pelaksanaan Pembangunan Keluarga Melalui Pembinaan Ketahanan dan Kesejahteraan Keluarga**	Indeks Pembangunan Keluarga (iBangga)	%		%	57.5 %	**10,000,000**						57.5 %	**3,900,000,000**	
2	14	04	2.01	08	Promosi dan Sosialisasi Kelompok Kegiatan Ketahanan dan Kesejahteraan Keluarga (Menjadi Orang Tua Hebat, Generasi Berencana, Kelanjutusiaan serta Pengelolaan Keuangan Keluarga)	Jumlah laporan hasil promosi dan sosialisasi kelompok kegiatan ketahanan dan kesejahteraan keluarga (menjadi orang tua hebat, generasi berencana, kelanjutusiaan serta pengelolaan keuangan keluarga)				2 laporan	10,000,000	Semua Kab/Kota, Semua Kecamatan, Semua Kelurahan	Dana Transfer Umum-Dana Alokasi Umum	Meningkatkan Sumber Daya Manusia Yang Berkualitas Dan Berdaya Saing	Peningkatan kualitas dan daya saing sumber daya manusia ,	Kader Poktan, Kelompok Kegiatan, Remaja, Organisasi Masyarakat dan Mitra Kerja Lainnya	2 laporan	150,000,000	DINAS PENGENDALIAN PENDUDUK DAN KELUARGA BERENCANA
										TOTAL	**6,153,062,000**							**30,518,000,000**	

Penetapan Rencana Kerja Pemerintah Daerah (RKPD)
Kabupaten Blora
Tahun 2023

Kode					Urusan/ Bidang Urusan/ Program/ Kegiatan/ Sub Kegiatan	Indikator Program/ Kegiatan/ Sub Kegiatan	Target Akhir Periode RPJMD	Realisasi Capaian RKPD Tahun 2021	Prakiraan Capaian Target RKPD Tahun 2022	Capaian Kinerja dan Kerangka Pendanaan						Kelompok Sasaran	Prakiraan Maju Rencana Tahun 2024		Perangkat Daerah Penanggung Jawab
										Target 2023	Pagu Indikatif	Lokasi	Sumber Dana	Prioritas			Target	Pagu Indikatif	
														Nasional	Daerah				
2					**URUSAN PEMERINTAHAN WAJIB YANG TIDAK BERKAITAN DENGAN PELAYANAN DASAR**															
2	**16**				**URUSAN PEMERINTAHAN BIDANG KOMUNIKASI DAN INFORMATIKA**						**7,314,748,250**							**9,721,000,000**	
2	**16**	**01**			**PROGRAM PENUNJANG URUSAN PEMERINTAHAN DAERAH KABUPATEN/KOTA**	Persentase pemenuhan urusan penunjang pemerintahan daerah	%		%	100 %	**5,134,748,250**						100 %	**7,276,000,000**	
2	**16**	**01**	2.01		**Perencanaan, Penganggaran, dan Evaluasi Kinerja Perangkat Daerah**	Tersusunnya perencanaan, penganggaran dan evaluasi kinerja Perangkat Daerah	%		%	100 %	**5,000,000**						100 %	**25,000,000**	
2	16	01	2.01	01	Penyusunan Dokumen Perencanaan Perangkat Daerah	Jumlah Dokumen Perencanaan Perangkat Daerah				1 Dokumen	3,000,000		Dana Transfer Umum-Dana Alokasi Umum	Memperkuat Stabilitas Polhukhankam Dan Transformasi Pelayanan Publik	Peningkatan kualitas pelayanan publik yang prima (profesional, progresif, bersih dan akuntabel) dan Tata Kelola Pemerintahan	DINKOMINFO BLORA	1 Dokumen	10,000,000	DINAS KOMUNIKASI DAN INFORMATIKA
2	16	01	2.01	06	Koordinasi dan Penyusunan Laporan Capaian Kinerja dan Ikhtisar Realisasi Kinerja SKPD	Jumlah Laporan Capaian Kinerja dan Ikhtisar Realisasi Kinerja SKPD dan Laporan Hasil Koordinasi Penyusunan Laporan Capaian Kinerja dan Ikhtisar Realisasi Kinerja SKPD				1 dokumen	2,000,000		Dana Transfer Umum - Dana Alokasi Umum	Memperkuat Stabilitas Polhukhankam Dan Transformasi Pelayanan Publik	Peningkatan kualitas pelayanan publik yang prima (profesional, progresif, bersih dan akuntabel) dan Tata Kelola Pemerintahan	DINKOMINFO BLORA	1 dokumen	15,000,000	DINAS KOMUNIKASI DAN INFORMATIKA
2	**16**	**01**	2.02		**Administrasi Keuangan Perangkat Daerah**	Terpenuhinya administrasi keuangan Perangkat Daerah	%		%	100 %	**3,787,560,000**						100 %	**4,045,000,000**	
2	16	01	2.02	01	Penyediaan Gaji dan Tunjangan ASN	Jumlah Orang yang Menerima Gaji dan Tunjangan ASN				30 Orang/bulan	3,750,000,000		Dana Transfer Umum-Dana Alokasi Umum	Memperkuat Stabilitas Polhukhankam Dan Transformasi Pelayanan Publik	Peningkatan kualitas pelayanan publik yang prima (profesional, progresif, bersih dan akuntabel) dan Tata Kelola Pemerintahan	DINKOMINFO BLORA	30 Orang/bulan	4,000,000,000	DINAS KOMUNIKASI DAN INFORMATIKA
2	16	01	2.02	02	Penyediaan Administrasi Pelaksanaan Tugas ASN	Jumlah Dokumen Hasil Penyediaan Administrasi Pelaksanaan Tugas ASN				1 Dokumen	37,560,000		Dana Transfer Umum-Dana Alokasi Umum	Memperkuat Stabilitas Polhukhankam Dan Transformasi Pelayanan Publik	Peningkatan kualitas pelayanan publik yang prima (profesional, progresif, bersih dan akuntabel) dan Tata Kelola Pemerintahan	DINKOMINFO BLORA	1 Dokumen	45,000,000	DINAS KOMUNIKASI DAN INFORMATIKA
2	**16**	**01**	2.05		**Administrasi Kepegawaian Perangkat Daerah**	Terpenuhinya administrasi kepegawaian pada Perangkat Daerah	%		%	100 %	**50,000,000**						100 %	**675,000,000**	
2	16	01	2.05	09	Pendidikan dan Pelatihan Pegawai Berdasarkan Tugas dan Fungsi	Jumlah Pegawai Berdasarkan Tugas dan Fungsi yang Mengikuti Pendidikan dan Pelatihan				63 Orang	50,000,000		Dana Transfer Umum-Dana Alokasi Umum	Memperkuat Stabilitas Polhukhankam Dan Transformasi Pelayanan Publik	Peningkatan kualitas pelayanan publik yang prima (profesional, progresif, bersih dan akuntabel) dan Tata Kelola Pemerintahan	DINKOMINFO BLORA	63 Orang	120,000,000	DINAS KOMUNIKASI DAN INFORMATIKA
2	**16**	**01**	2.06		**Administrasi Umum Perangkat Daerah**	Terpenuhinya administrasi umum pada Perangkat Daerah	%		%	100 %	**312,476,250**						100 %	**445,000,000**	

Penetapan Rencana Kerja Pemerintah Daerah (RKPD)
Kabupaten Blora
Tahun 2023

Kode					Urusan/ Bidang Urusan/ Program/ Kegiatan/ Sub Kegiatan	Indikator Program/ Kegiatan/ Sub Kegiatan	Target Akhir Periode RPJMD	Realisasi Capaian RKPD Tahun 2021	Prakiraan Capaian Target RKPD Tahun 2022	Capaian Kinerja dan Kerangka Pendanaan						Kelompok Sasaran	Prakiraan Maju Rencana Tahun 2024		Perangkat Daerah Penanggung Jawab
										Target 2023	Pagu Indikatif	Lokasi	Sumber Dana	Prioritas			Target	Pagu Indikatif	
														Nasional	Daerah				
2	16	01	2.06	01	Penyediaan Komponen Instalasi Listrik/Penerangan Bangunan Kantor	Jumlah Paket Komponen Instalasi Listrik/Penerangan Bangunan Kantor yang Disediakan				5 Paket	7,000,000		Dana Transfer Umum-Dana Alokasi Umum	Memperkuat Stabilitas Polhukhankam Dan Transformasi Pelayanan Publik	Peningkatan kualitas pelayanan publik yang prima (profesional, progresif, bersih dan akuntabel) dan Tata Kelola Pemerintahan	DINKOMINFO BLORA	5 Paket	15,000,000	DINAS KOMUNIKASI DAN INFORMATIKA
2	16	01	2.06	02	Penyediaan Peralatan dan Perlengkapan Kantor	Jumlah Paket Peralatan dan Perlengkapan Kantor yang Disediakan				1 paket	89,000,000		Dana Transfer Umum-Dana Alokasi Umum	Memperkuat Stabilitas Polhukhankam Dan Transformasi Pelayanan Publik	Peningkatan kualitas pelayanan publik yang prima (profesional, progresif, bersih dan akuntabel) dan Tata Kelola Pemerintahan	DINKOMINFO BLORA	1 paket	45,000,000	DINAS KOMUNIKASI DAN INFORMATIKA
2	16	01	2.06	04	Penyediaan Bahan Logistik Kantor	Jumlah Paket Bahan Logistik Kantor yang Disediakan				1 paket	92,716,000		Dana Transfer Umum-Dana Alokasi Umum	Memperkuat Stabilitas Polhukhankam Dan Transformasi Pelayanan Publik	Peningkatan kualitas pelayanan publik yang prima (profesional, progresif, bersih dan akuntabel) dan Tata Kelola Pemerintahan	DINKOMINFO BLORA	1 paket	140,000,000	DINAS KOMUNIKASI DAN INFORMATIKA
2	16	01	2.06	05	Penyediaan Barang Cetakan dan Penggandaan	Jumlah Paket Barang Cetakan dan Penggandaan yang Disediakan				1 Paket	16,000,250		Dana Transfer Umum-Dana Alokasi Umum	Memperkuat Stabilitas Polhukhankam Dan Transformasi Pelayanan Publik	Peningkatan kualitas pelayanan publik yang prima (profesional, progresif, bersih dan akuntabel) dan Tata Kelola Pemerintahan	DINKOMINFO BLORA	1 Paket	30,000,000	DINAS KOMUNIKASI DAN INFORMATIKA
2	16	01	2.06	06	Penyediaan Bahan Bacaan dan Peraturan Perundang-undangan	Jumlah Dokumen Bahan Bacaan dan Peraturan Perundang-Undangan yang Disediakan				1 dokumen	27,760,000		Dana Transfer Umum-Dana Alokasi Umum	Memperkuat Stabilitas Polhukhankam Dan Transformasi Pelayanan Publik	Peningkatan kualitas pelayanan publik yang prima (profesional, progresif, bersih dan akuntabel) dan Tata Kelola Pemerintahan	DINKOMINFO BLORA	1 dokumen	45,000,000	DINAS KOMUNIKASI DAN INFORMATIKA
2	16	01	2.06	09	Penyelenggaraan Rapat Koordinasi dan Konsultasi SKPD	Jumlah Laporan Penyelenggaraan Rapat Koordinasi dan Konsultasi SKPD				1 Laporan	80,000,000		Dana Transfer Umum-Dana Alokasi Umum	Memperkuat Stabilitas Polhukhankam Dan Transformasi Pelayanan Publik	Peningkatan kualitas pelayanan publik yang prima (profesional, progresif, bersih dan akuntabel) dan Tata Kelola Pemerintahan	DINKOMINFO BLORA	1 Laporan	170,000,000	DINAS KOMUNIKASI DAN INFORMATIKA
2	**16**	**01**	2.07		**Pengadaan Barang Milik Daerah Penunjang Urusan Pemerintah Daerah**	Tersedianya barang milik daerah pada perangkat daerah	%		%	100 %	**18,000,000**						100 %	**887,000,000**	
2	16	01	2.07	05	Pengadaan Mebel	Jumlah Paket Mebel yang Disediakan				1 paket	18,000,000		Dana Transfer Umum-Dana Alokasi Umum	Memperkuat Stabilitas Polhukhankam Dan Transformasi Pelayanan Publik	Peningkatan kualitas pelayanan publik yang prima (profesional, progresif, bersih dan akuntabel) dan Tata Kelola Pemerintahan	DINKOMINFO BLORA	1 paket	22,000,000	DINAS KOMUNIKASI DAN INFORMATIKA
2	**16**	**01**	2.08		**Penyediaan Jasa Penunjang Urusan Pemerintahan Daerah**	Tersedianya jasa penunjang	%		%	100 %	**832,062,000**						100 %	**972,000,000**	
2	16	01	2.08	01	Penyediaan Jasa Surat Menyurat	Jumlah Laporan Penyediaan Jasa Surat Menyurat				1 laporan	3,000,000		Dana Transfer Umum-Dana Alokasi Umum	Memperkuat Stabilitas Polhukhankam Dan Transformasi Pelayanan Publik	Peningkatan kualitas pelayanan publik yang prima (profesional, progresif, bersih dan akuntabel) dan Tata	DINKOMINFO BLORA	1 laporan	7,000,000	DINAS KOMUNIKASI DAN INFORMATIKA

Penetapan Rencana Kerja Pemerintah Daerah (RKPD)
Kabupaten Blora
Tahun 2023

Kode					Urusan/ Bidang Urusan/ Program/ Kegiatan/ Sub Kegiatan	Indikator Program/ Kegiatan/ Sub Kegiatan	Target Akhir Periode RPJMD	Realisasi Capaian RKPD Tahun 2021	Prakiraan Capaian Target RKPD Tahun 2022	Capaian Kinerja dan Kerangka Pendanaan						Kelompok Sasaran	Prakiraan Maju Rencana Tahun 2024		Perangkat Daerah Penanggung Jawab
										Target 2023	Pagu Indikatif	Lokasi	Sumber Dana	Prioritas			Target	Pagu Indikatif	
														Nasional	Daerah				
2	16	01	2.08	02	Penyediaan Jasa Komunikasi, Sumber Daya Air dan Listrik	Jumlah Laporan Penyediaan Jasa Komunikasi, Sumber Daya Air dan Listrik yang Disediakan				1 Laporan	186,000,000		Dana Transfer Umum-Dana Alokasi Umum	Memperkuat Stabilitas Polhukhankam Dan Transformasi Pelayanan Publik	Peningkatan kualitas pelayanan publik yang prima (profesional, progresif, bersih dan akuntabel) dan Tata Kelola Pemerintahan	DINKOMINFO BLORA	1 Laporan	200,000,000	DINAS KOMUNIKASI DAN INFORMATIKA
2	16	01	2.08	03	Penyediaan Jasa Peralatan dan Perlengkapan Kantor	Jumlah Laporan Penyediaan Jasa Peralatan dan Perlengkapan Kantor yang Disediakan				1 laporan	7,000,000		Dana Transfer Umum-Dana Alokasi Umum	Memperkuat Stabilitas Polhukhankam Dan Transformasi Pelayanan Publik	Peningkatan kualitas pelayanan publik yang prima (profesional, progresif, bersih dan akuntabel) dan Tata Kelola Pemerintahan	DINKOMINFO BLORA	1 laporan	45,000,000	DINAS KOMUNIKASI DAN INFORMATIKA
2	16	01	2.08	04	Penyediaan Jasa Pelayanan Umum Kantor	Jumlah Laporan Penyediaan Jasa Pelayanan Umum Kantor yang Disediakan				1 laporan	636,062,000		Dana Transfer Umum-Dana Alokasi Umum	Memperkuat Stabilitas Polhukhankam Dan Transformasi Pelayanan Publik	Peningkatan kualitas pelayanan publik yang prima (profesional, progresif, bersih dan akuntabel) dan Tata Kelola Pemerintahan	DINKOMINFO BLORA	1 laporan	720,000,000	DINAS KOMUNIKASI DAN INFORMATIKA
2	**16**	**01**	2.09		**Pemeliharaan Barang Milik Daerah Penunjang Urusan Pemerintahan Daerah**	Terpeliharanya barang milik daerah	%		%	100 %	**129,650,000**						100 %	**227,000,000**	
2	16	01	2.09	02	Penyediaan Jasa Pemeliharaan, Biaya Pemeliharaan, Pajak dan Perizinan Kendaraan Dinas Operasional atau Lapangan	Jumlah Kendaraan Dinas Operasional atau Lapangan yang Dipelihara dan dibayarkan Pajak dan Perizinannya				15 unit	64,150,000		Dana Transfer Umum-Dana Alokasi Umum	Memperkuat Stabilitas Polhukhankam Dan Transformasi Pelayanan Publik	Peningkatan kualitas pelayanan publik yang prima (profesional, progresif, bersih dan akuntabel) dan Tata Kelola Pemerintahan	DINKOMINFO BLORA	15 unit	80,000,000	DINAS KOMUNIKASI DAN INFORMATIKA
2	16	01	2.09	06	Pemeliharaan Peralatan dan Mesin Lainnya	Jumlah Peralatan dan Mesin Lainnya yang Dipelihara				10 Unit	15,500,000		Dana Transfer Umum-Dana Alokasi Umum	Memperkuat Stabilitas Polhukhankam Dan Transformasi Pelayanan Publik	Peningkatan kualitas pelayanan publik yang prima (profesional, progresif, bersih dan akuntabel) dan Tata Kelola Pemerintahan	DINKOMINFO BLORA	10 Unit	25,000,000	DINAS KOMUNIKASI DAN INFORMATIKA
2	16	01	2.09	09	Pemeliharaan/Rehabilitasi Gedung Kantor dan Bangunan Lainnya	Jumlah Gedung Kantor dan Bangunan Lainnya yang Dipelihara/Direhabilitasi				1 unit	50,000,000		Dana Transfer Umum-Dana Alokasi Umum	Memperkuat Stabilitas Polhukhankam Dan Transformasi Pelayanan Publik		DINKOMINFO BLORA	1 unit	60,000,000	DINAS KOMUNIKASI DAN INFORMATIKA
2	**16**	**02**			**PROGRAM PENGELOLAAN INFORMASI DAN KOMUNIKASI PUBLIK**	Prosentase layanan publik yang diselenggarakan secara online dan terintegrasi	%		%	40 %	**975,000,000**						40 %	**940,000,000**	
2	**16**	**02**	2.01		**Pengelolaan Informasi dan Komunikasi Publik Pemerintah Daerah Kabupaten/Kota**	Terlaksananya Desiminasi Informasi Pemerintah Daerah melalui berbagai media dengan penerapan teknologi dan informatika	%		%	80 %	**975,000,000**						80 %	**940,000,000**	
2	16	02	2.01	03	Monitoring Informasi dan Penetapan Agenda Prioritas Komunikasi Pemerintah Daerah	Jumlah Dokumen Hasil Monitoring Informasi dan Penetapan Agenda Prioritas Komunikasi Pemerintah Daerah				1 Dokumen	820,000,000		Dana Transfer Umum-Dana Alokasi Umum	Memperkuat Stabilitas Polhukhankam Dan Transformasi Pelayanan Publik	Peningkatan kualitas pelayanan publik yang prima (profesional, progresif, bersih dan akuntabel) dan Tata Kelola Pemerintahan	1. Pemkab Blora; 2. Masyarakat Kab. Blora	1 Dokumen	140,000,000	DINAS KOMUNIKASI DAN INFORMATIKA

Penetapan Rencana Kerja Pemerintah Daerah (RKPD)
Kabupaten Blora
Tahun 2023

Kode					Urusan/ Bidang Urusan/ Program/ Kegiatan/ Sub Kegiatan	Indikator Program/ Kegiatan/ Sub Kegiatan	Target Akhir Periode RPJMD	Realisasi Capaian RKPD Tahun 2021	Prakiraan Capaian Target RKPD Tahun 2022	Capaian Kinerja dan Kerangka Pendanaan						Kelompok Sasaran	Prakiraan Maju Rencana Tahun 2024		Perangkat Daerah Penanggung Jawab
										Target 2023	Pagu Indikatif	Lokasi	Sumber Dana	Prioritas			Target	Pagu Indikatif	
														Nasional	Daerah				
2	16	02	2.01	06	Pelayanan Informasi Publik	Jumlah Dokumen Hasil Pelayanan Informasi Publik				1 Dokumen	25,000,000		Dana Transfer Umum-Dana Alokasi Umum	Memperkuat Stabilitas Polhukhankam Dan Transformasi Pelayanan Publik	Peningkatan kualitas pelayanan publik yang prima (profesional, progresif, bersih dan akuntabel) dan Tata Kelola Pemerintahan	1. Pemkab Blora; 2. Masyarakat Kab. Blora	1 Dokumen	30,000,000	DINAS KOMUNIKASI DAN INFORMATIKA
2	16	02	2.01	07	Layanan Hubungan Media	Jumlah Layanan Hubungan Media				60 Layanan	80,000,000		Dana Transfer Umum-Dana Alokasi Umum	Memperkuat Stabilitas Polhukhankam Dan Transformasi Pelayanan Publik	Peningkatan kualitas pelayanan publik yang prima (profesional, progresif, bersih dan akuntabel) dan Tata Kelola Pemerintahan	1. Pemkab Blora; 2. Masyarakat Kab. Blora	60 Layanan	110,000,000	DINAS KOMUNIKASI DAN INFORMATIKA
2	16	02	2.01	11	Penguatan Tata Kelola Komisi Informasi di Daerah	Jumlah Dokumen Hasil Penguatan Tata Kelola Komisi Informasi di Daerah				1 Dokumen	50,000,000		Dana Transfer Umum-Dana Alokasi Umum	Memperkuat Stabilitas Polhukhankam Dan Transformasi Pelayanan Publik	Peningkatan kualitas pelayanan publik yang prima (profesional, progresif, bersih dan akuntabel) dan Tata Kelola Pemerintahan	1. Pemkab Blora; 2. Masyarakat Kab. Blora	1 Dokumen	50,000,000	DINAS KOMUNIKASI DAN INFORMATIKA
2	**16**	**03**			**PROGRAM PENGELOLAAN APLIKASI INFORMATIKA**	Prosentase OPD yang terhubung akses internet yang disediakan Dinas Kominfo	%		%	20 %	**1,205,000,000**						20 %	**1,505,000,000**	
2	**16**	**03**	2.01		**Pengelolaan Nama Domain yang Telah Ditetapkan oleh Pemerintah Pusat dan Sub Domain di Lingkup Pemerintah Daerah Kabupaten/Kota**	Terkoneksinya jaringan OPD dengan jaringan DINKOMINFO yang sudah diamankan	%		%	100 %	**600,000,000**						100 %	**360,000,000**	
2	16	03	2.01	03	Penyelenggaraan Sistem Jaringan Intra Pemerintah Daerah	Jumlah Sistem Jaringan Intra Pemerintah Daerah				5 Unit	600,000,000		Dana Transfer Umum-Dana Alokasi Umum	Memperkuat Stabilitas Polhukhankam Dan Transformasi Pelayanan Publik	Peningkatan kualitas pelayanan publik yang prima (profesional, progresif, bersih dan akuntabel) dan Tata Kelola Pemerintahan	1. Pemkab Blora; 2. Masyarakat Kab. Blora	5 Unit	200,000,000	DINAS KOMUNIKASI DAN INFORMATIKA
2	**16**	**03**	2.02		**Pengelolaan E-government di Lingkup Pemerintah Daerah Kabupaten/Kota**	Terkelolanya e-government Di Lingkup Pemerintah Daerah Kabupaten Blora	%		%	100 %	**605,000,000**						100 %	**1,145,000,000**	
2	16	03	2.02	02	Sinkronisasi Pengelolaan Rencana Induk dan Anggaran Pemerintahan Berbasis Elektronik	Jumlah Dokumen Hasil Sinkronisasi Pengelolaan Rencana Induk dan Anggaran Pemerintahan Berbasis Elektronik				1 Dokumen	155,000,000		Dana Transfer Umum-Dana Alokasi Umum	Memperkuat Stabilitas Polhukhankam Dan Transformasi Pelayanan Publik	Peningkatan kualitas pelayanan publik yang prima (profesional, progresif, bersih dan akuntabel) dan Tata Kelola Pemerintahan	1. Pemkab Blora; 2. Masyarakat Kab. Blora	1 Dokumen	100,000,000	DINAS KOMUNIKASI DAN INFORMATIKA
2	16	03	2.02	03	Pengelolaan Pusat Data Pemerintahan Daerah	Jumlah Pusat Data Pemerintahan Daerah yang Dikelola				3 Unit	100,000,000		Dana Transfer Umum-Dana Alokasi Umum	Memperkuat Stabilitas Polhukhankam Dan Transformasi Pelayanan Publik	Peningkatan kualitas pelayanan publik yang prima (profesional, progresif, bersih dan akuntabel) dan Tata Kelola Pemerintahan	1. Pemkab Blora; 2. Masyarakat Kab. Blora	3 Unit	200,000,000	DINAS KOMUNIKASI DAN INFORMATIKA

Penetapan Rencana Kerja Pemerintah Daerah (RKPD)
Kabupaten Blora
Tahun 2023

Kode					Urusan/ Bidang Urusan/ Program/ Kegiatan/ Sub Kegiatan	Indikator Program/ Kegiatan/ Sub Kegiatan	Target Akhir Periode RPJMD	Realisasi Capaian RKPD Tahun 2021	Prakiraan Capaian Target RKPD Tahun 2022	Capaian Kinerja dan Kerangka Pendanaan						Kelompok Sasaran	Prakiraan Maju Rencana Tahun 2024		Perangkat Daerah Penanggung Jawab
										Target 2023	Pagu Indikatif	Lokasi	Sumber Dana	Prioritas			Target	Pagu Indikatif	
														Nasional	Daerah				
2	16	03	2.02	07	Pengembangan Aplikasi dan Proses Bisnis Pemerintahan Berbasis Elektronik	Jumlah Aplikasi dan Proses Bisnis Pemerintahan Berbasis Elektronik yang Dikembangkan				2 Unit	105,000,000		Dana Transfer Umum-Dana Alokasi Umum	Memperkuat Stabilitas Polhukhankam Dan Transformasi Pelayanan Publik	Peningkatan kualitas pelayanan publik yang prima (profesional, progresif, bersih dan akuntabel) dan Tata Kelola Pemerintahan	1. Pemkab Blora; 2. Masyarakat Kab. Blora	2 Unit	200,000,000	DINAS KOMUNIKASI DAN INFORMATIKA
2	16	03	2.02	10	Pengembangan dan Pengelolaan Sumber Daya Teknologi Informasi dan Komunikasi Pemerintah Daerah	Jumlah Dokumen Pelaksanaan Pengembangan dan Pengelolaan Sumber Daya Teknologi Informasi dan Komunikasi Pemerintah Daerah				1 Dokumen	205,000,000		Dana Transfer Umum-Dana Alokasi Umum	Memperkuat Stabilitas Polhukhankam Dan Transformasi Pelayanan Publik	Peningkatan kualitas pelayanan publik yang prima (profesional, progresif, bersih dan akuntabel) dan Tata Kelola Pemerintahan	1. Pemkab Blora; 2. Masyarakat Kab. Blora	1 Dokumen	70,000,000	DINAS KOMUNIKASI DAN INFORMATIKA
2	16	03	2.02	12	Monitoring, Evaluasi dan Pelaporan Pengembangan Ekosistem SPBE	Jumlah Dokumen Monitoring, Evaluasi dan Pelaporan Penyelenggaraan SPBE				1 Dokumen	40,000,000		Dana Transfer Umum-Dana Alokasi Umum	Memperkuat Stabilitas Polhukhankam Dan Transformasi Pelayanan Publik	Peningkatan kualitas pelayanan publik yang prima (profesional, progresif, bersih dan akuntabel) dan Tata Kelola Pemerintahan	1. Pemkab Blora; 2. Masyarakat Kab. Blora	1 Dokumen	45,000,000	DINAS KOMUNIKASI DAN INFORMATIKA
2	**20**				**URUSAN PEMERINTAHAN BIDANG STATISTIK**					**170,000,000**								**725,000,000**	
2	**20**	**02**			**PROGRAM PENYELENGGARAAN STATISTIK SEKTORAL**	Tersedianya sistem satu data terintegrasi	%		%	45 %	**170,000,000**						45 %	**725,000,000**	
2	**20**	**02**	2.01		**Penyelenggaraan Statistik Sektoral di Lingkup Daerah Kabupaten/Kota**	Tersedianya open data dan satu data	%		%	37 %	**170,000,000**						37 %	**725,000,000**	
2	20	02	2.01	01	Koordinasi dan Sinkronisasi Pengumpulan, Pengolahan, Analisis dan Diseminasi Data Statistik Sektoral	Jumlah Dokumen Koordinasi dan Sinkronisasi Pengumpulan, Pengolahan, Analisis dan Diseminasi Data Statistik Sektoral				1 dokumen	90,000,000		Dana Transfer Umum-Dana Alokasi Umum	Memperkuat Stabilitas Polhukhankam Dan Transformasi Pelayanan Publik	Peningkatan kualitas pelayanan publik yang prima (profesional, progresif, bersih dan akuntabel) dan Tata Kelola Pemerintahan	1. Pemkab Blora; 2. Masyarakat Kab. Blora	1 dokumen	200,000,000	DINAS KOMUNIKASI DAN INFORMATIKA
2	20	02	2.01	02	Peningkatan Kapasitas SDM Pemerintah Daerah dalam Peningkatan Mutu Statistik Daerah yang Terintegrasi	Jumlah SDM yang Meningkat Kapasitasnya dalam Peningkatan Mutu Statistik Daerah yang Terintegrasi				25 orang	80,000,000		Dana Transfer Umum-Dana Alokasi Umum	Memperkuat Stabilitas Polhukhankam Dan Transformasi Pelayanan Publik	Peningkatan kualitas pelayanan publik yang prima (profesional, progresif, bersih dan akuntabel) dan Tata Kelola Pemerintahan	1. Pemkab Blora; 2. Masyarakat Kab. Blora	25 orang	85,000,000	DINAS KOMUNIKASI DAN INFORMATIKA
2	**21**				**URUSAN PEMERINTAHAN BIDANG PERSANDIAN**					**126,000,000**								**385,000,000**	
2	**21**	**02**			**PROGRAM PENYELENGGARAAN PERSANDIAN UNTUK PENGAMANAN INFORMASI**	Pengamanan informasi Pemerintah Daerah	portal		portal	5 portal	**126,000,000**						5 portal	**385,000,000**	
2	**21**	**02**	2.01		**Penyelenggaraan Persandian untuk Pengamanan Informasi Pemerintah Daerah Kabupaten/Kota**	Teramankannya Sistem Informasi Pemerintah Daerah	%		%	40 %	**126,000,000**						40 %	**330,000,000**	

Penetapan Rencana Kerja Pemerintah Daerah (RKPD)
Kabupaten Blora
Tahun 2023

Kode					Urusan/ Bidang Urusan/ Program/ Kegiatan/ Sub Kegiatan	Indikator Program/ Kegiatan/ Sub Kegiatan	Target Akhir Periode RPJMD	Realisasi Capaian RKPD Tahun 2021	Prakiraan Capaian Target RKPD Tahun 2022	Capaian Kinerja dan Kerangka Pendanaan						Kelompok Sasaran	Prakiraan Maju Rencana Tahun 2024		Perangkat Daerah Penanggung Jawab
										Target 2023	Pagu Indikatif	Lokasi	Sumber Dana	Prioritas			Target	Pagu Indikatif	
														Nasional	Daerah				
2	21	02	2.01	01	Penetapan Kebijakan Tata Kelola Keamanan Informasi dan Jaring Komunikasi Sandi Pemerintah Daerah Kabupaten/Kota	Jumlah Kebijakan Tata Kelola Keamanan Informasi dan Jaring Komunikasi Sandi Pemerintah Daerah Kabupaten/Kota yang Ditetapkan				1 dokumen	40,000,000		Dana Transfer Umum-Dana Alokasi Umum	Memperkuat Stabilitas Polhukhankam Dan Transformasi Pelayanan Publik	Peningkatan kualitas pelayanan publik yang prima (profesional, progresif, bersih dan akuntabel) dan Tata Kelola Pemerintahan	1. Pemkab Blora; 2. Masyarakat Kab. Blora	1 dokumen	55,000,000	DINAS KOMUNIKASI DAN INFORMATIKA
2	21	02	2.01	03	Pelaksanaan Keamanan Informasi Pemerintahan Daerah Kabupaten/Kota Berbasis Elektronik dan Non Elektronik	Jumlah Laporan Pelaksanaan Keamanan Informasi Pemerintahan Daerah Kabupaten/Kota Berbasis Elektronik dan Non Elektronik				1 laporan	50,000,000		Dana Transfer Umum-Dana Alokasi Umum	Memperkuat Stabilitas Polhukhankam Dan Transformasi Pelayanan Publik	Peningkatan kualitas pelayanan publik yang prima (profesional, progresif, bersih dan akuntabel) dan Tata Kelola Pemerintahan	1. Pemkab Blora; 2. Masyarakat Kab. Blora	1 laporan	65,000,000	DINAS KOMUNIKASI DAN INFORMATIKA
2	21	02	2.01	04	Penyediaan Layanan Keamanan Informasi Pemerintah Daerah Kabupaten/Kota	Jumlah Perangkat Daerah yang Telah Menggunakan Layanan Keamanan Informasi				5 Perangkat Daerah	36,000,000		Dana Transfer Umum-Dana Alokasi Umum	Memperkuat Stabilitas Polhukhankam Dan Transformasi Pelayanan Publik	Peningkatan kualitas pelayanan publik yang prima (profesional, progresif, bersih dan akuntabel) dan Tata Kelola Pemerintahan	1. Pemkab Blora; 2. Masyarakat Kab. Blora	5 Perangkat Daerah	160,000,000	DINAS KOMUNIKASI DAN INFORMATIKA
									TOTAL	**7,610,748,250**								**10,831,000,000**	

Penetapan Rencana Kerja Pemerintah Daerah (RKPD)
Kabupaten Blora
Tahun 2023

Kode					Urusan/ Bidang Urusan/ Program/ Kegiatan/ Sub Kegiatan	Indikator Program/ Kegiatan/ Sub Kegiatan	Target Akhir Periode RPJMD	Realisasi Capaian RKPD Tahun 2021	Prakiraan Capaian Target RKPD Tahun 2022	Capaian Kinerja dan Kerangka Pendanaan						Kelompok Sasaran	Prakiraan Maju Rencana Tahun 2024		Perangkat Daerah Penanggung Jawab
										Target 2023	Pagu Indikatif	Lokasi	Sumber Dana	Prioritas			Target	Pagu Indikatif	
														Nasional	Daerah				
2					**URUSAN PEMERINTAHAN WAJIB YANG TIDAK BERKAITAN DENGAN PELAYANAN DASAR**															
2	**17**				**URUSAN PEMERINTAHAN BIDANG KOPERASI, USAHA KECIL, DAN MENENGAH**						**17,842,716,850**								**18,921,355,200**	
2	**17**	**01**			**PROGRAM PENUNJANG URUSAN PEMERINTAHAN DAERAH KABUPATEN/KOTA**	Persentase Peningkatan pengelolaan pendapatan retribusi daerah	%		%	0,3 %	**15,853,516,850**						0,3 %	**17,456,355,200**	
2	**17**	**01**	2.01		**Perencanaan, Penganggaran, dan Evaluasi Kinerja Perangkat Daerah**	Persentase penyusunan perencanaan, penganggaran dan evaluasi kinerja PD	%		%	100 %	**10,000,000**						100 %	**39,600,000**	
2	17	01	2.01	01	Penyusunan Dokumen Perencanaan Perangkat Daerah	Jumlah Dokumen Perencanaan Perangkat Daerah				5 Dokumen	5,000,000		PENDAPATAN ASLI DAERAH (PAD)	Memperkuat Ketahanan Ekonomi Untuk Pertumbuhan Yang Berkualitas dan Berkeadilan	Peningkatan kualitas pelayanan publik yang prima (profesional, progresif, bersih dan akuntabel) dan Tata Kelola Pemerintahan	Aparatur di Kabupaten Blora	5 Dokumen	4,400,000	DINAS PERDAGANGAN, KOPERASI USAHA KECIL DAN MENENGAH
2	17	01	2.01	06	Koordinasi dan Penyusunan Laporan Capaian Kinerja dan Ikhtisar Realisasi Kinerja SKPD	Jumlah Laporan Capaian Kinerja dan Ikhtisar Realisasi Kinerja SKPD dan Laporan Hasil Koordinasi Penyusunan Laporan Capaian Kinerja dan Ikhtisar Realisasi Kinerja SKPD				7 Laporan	5,000,000		PENDAPATAN ASLI DAERAH (PAD)	Memperkuat Ketahanan Ekonomi Untuk Pertumbuhan Yang Berkualitas dan Berkeadilan	Peningkatan kualitas pelayanan publik yang prima (profesional, progresif, bersih dan akuntabel) dan Tata Kelola Pemerintahan	Aparatur di Kabupaten Blora	7 Laporan	2,200,000	DINAS PERDAGANGAN, KOPERASI USAHA KECIL DAN MENENGAH
2	**17**	**01**	2.02		**Administrasi Keuangan Perangkat Daerah**	Persentase pemenuhan administrasi keuangan PD	%		%	100 %	**12,920,485,100**						100 %	**13,561,660,200**	
2	17	01	2.02	01	Penyediaan Gaji dan Tunjangan ASN	Jumlah Orang yang Menerima Gaji dan Tunjangan ASN				135 Orang/Bulan	12,844,085,100		PENDAPATAN ASLI DAERAH (PAD)	Memperkuat Ketahanan Ekonomi Untuk Pertumbuhan Yang Berkualitas dan Berkeadilan	Peningkatan kualitas dan daya saing sumber daya manusia ,	Aparatur di Kabupaten Blora	135 Orang/Bulan	13,455,708,200	DINAS PERDAGANGAN, KOPERASI USAHA KECIL DAN MENENGAH
2	17	01	2.02	02	Penyediaan Administrasi Pelaksanaan Tugas ASN	Jumlah Dokumen Hasil Penyediaan Administrasi Pelaksanaan Tugas ASN				135 Dokumen	76,400,000		PENDAPATAN ASLI DAERAH (PAD)	Memperkuat Ketahanan Ekonomi Untuk Pertumbuhan Yang Berkualitas dan Berkeadilan	Peningkatan kualitas dan daya saing sumber daya manusia ,	Aparatur di Kabupaten Blora	135 Dokumen	94,952,000	DINAS PERDAGANGAN, KOPERASI USAHA KECIL DAN MENENGAH
2	**17**	**01**	2.04		**Administrasi Pendapatan Daerah Kewenangan Perangkat Daerah**	Persentase peningkatan pelayanan Perangkat Daerah	Rupiah		Rupiah	6680000000 Rupiah	**175,000,000**						6680000000 Rupiah	**275,000,000**	
2	17	01	2.04	01	Perencanaan Pengelolaan Retribusi Daerah	Jumlah Dokumen Rencana Pengelolaan Retribusi Daerah				5 Dokumen	65,000,000		PENDAPATAN ASLI DAERAH (PAD)	Memperkuat Ketahanan Ekonomi Untuk Pertumbuhan Yang Berkualitas dan Berkeadilan	Peningkatan kualitas pelayanan publik yang prima (profesional, progresif, bersih dan akuntabel) dan Tata Kelola Pemerintahan	Pasar Daerah di Kabupaten Blora	5 Dokumen	139,073,000	DINAS PERDAGANGAN, KOPERASI USAHA KECIL DAN MENENGAH
2	17	01	2.04	02	Analisa dan Pengembangan Retribusi Daerah, serta Penyusunan Kebijakan Retribusi Daerah	Jumlah Dokumen Hasil Analisis serta Pengembangan Retribusi Daerah dan Kebijakan Retribusi Daerah				1 Dokumen	7,000,000		PENDAPATAN ASLI DAERAH (PAD)	Memperkuat Ketahanan Ekonomi Untuk Pertumbuhan Yang Berkualitas dan Berkeadilan	Peningkatan kualitas pelayanan publik yang prima (profesional, progresif, bersih dan akuntabel) dan Tata Kelola Pemerintahan	Pasar Daerah di Kabupaten Blora	1 Dokumen	6,440,500	DINAS PERDAGANGAN, KOPERASI USAHA KECIL DAN MENENGAH

Penetapan Rencana Kerja Pemerintah Daerah (RKPD)
Kabupaten Blora
Tahun 2023

Kode					Urusan/ Bidang Urusan/ Program/ Kegiatan/ Sub Kegiatan	Indikator Program/ Kegiatan/ Sub Kegiatan	Target Akhir Periode RPJMD	Realisasi Capaian RKPD Tahun 2021	Prakiraan Capaian Target RKPD Tahun 2022	Capaian Kinerja dan Kerangka Pendanaan						Kelompok Sasaran	Prakiraan Maju Rencana Tahun 2024		Perangkat Daerah Penanggung Jawab
										Target 2023	Pagu Indikatif	Lokasi	Sumber Dana	Prioritas			Target	Pagu Indikatif	
														Nasional	Daerah				
2	17	01	2.04	03	Penyuluhan dan Penyebarluasan Kebijakan Retribusi Daerah	Jumlah Laporan Hasil Penyuluhan dan Penyebarluasan Kebijakan Retribusi Daerah				1 Laporan	23,000,000		PENDAPATAN ASLI DAERAH (PAD)	Memperkuat Ketahanan Ekonomi Untuk Pertumbuhan Yang Berkualitas dan Berkeadilan	Peningkatan kualitas pelayanan publik yang prima (profesional, progresif, bersih dan akuntabel) dan Tata Kelola Pemerintahan	Pasar Daerah di Kabupaten Blora	1 Laporan	28,851,790	DINAS PERDAGANGAN, KOPERASI USAHA KECIL DAN MENENGAH
2	17	01	2.04	04	Pendataan dan Pendaftaran Objek Retribusi Daerah	Jumlah Data Objek, Subjek dan Wajib Retribusi Daerah Jumlah Data Objek, Subjek dan Wajib Retribusi Daerah				0 Dokumen 14 Dokumen	7,000,000		PENDAPATAN ASLI DAERAH (PAD)	Memperkuat Ketahanan Ekonomi Untuk Pertumbuhan Yang Berkualitas dan Berkeadilan	Peningkatan kualitas pelayanan publik yang prima (profesional, progresif, bersih dan akuntabel) dan Tata Kelola Pemerintahan	Pasar Daerah di Kabupaten Blora	0 Dokumen 14 Dokumen	11,242,550	DINAS PERDAGANGAN, KOPERASI USAHA KECIL DAN MENENGAH
2	17	01	2.04	07	Pelaporan Pengelolaan Retribusi Daerah	Jumlah Laporan Pengelolaan Retribusi Daerah				14 Dokumen	73,000,000		PENDAPATAN ASLI DAERAH (PAD)	Memperkuat Ketahanan Ekonomi Untuk Pertumbuhan Yang Berkualitas dan Berkeadilan	Peningkatan kualitas pelayanan publik yang prima (profesional, progresif, bersih dan akuntabel) dan Tata Kelola Pemerintahan	Pasar Daerah di Kabupaten Blora	14 Dokumen	80,589,960	DINAS PERDAGANGAN, KOPERASI USAHA KECIL DAN MENENGAH
2	**17**	**01**	2.06		**Administrasi Umum Perangkat Daerah**	Persentase pemenuhan administrasi umum pada PD	%		%	100 %	**775,125,750**						100 %	**924,000,000**	
2	17	01	2.06	01	Penyediaan Komponen Instalasi Listrik/Penerangan Bangunan Kantor	Jumlah Paket Komponen Instalasi Listrik/Penerangan Bangunan Kantor yang Disediakan				1 Paket	40,000,000		PENDAPATAN ASLI DAERAH (PAD)	Memperkuat Ketahanan Ekonomi Untuk Pertumbuhan Yang Berkualitas dan Berkeadilan	Peningkatan kualitas dan daya saing sumber daya manusia ,	Aparatur di Kabupaten Blora	1 Paket	33,000,000	DINAS PERDAGANGAN, KOPERASI USAHA KECIL DAN MENENGAH
2	17	01	2.06	02	Penyediaan Peralatan dan Perlengkapan Kantor	Jumlah Paket Peralatan dan Perlengkapan Kantor yang Disediakan				7 Paket	103,000,000		PENDAPATAN ASLI DAERAH (PAD)	Memperkuat Ketahanan Ekonomi Untuk Pertumbuhan Yang Berkualitas dan Berkeadilan	Peningkatan kualitas dan daya saing sumber daya manusia ,	Aparatur di Kabupaten Blora	7 Paket	100,000,000	DINAS PERDAGANGAN, KOPERASI USAHA KECIL DAN MENENGAH
2	17	01	2.06	04	Penyediaan Bahan Logistik Kantor	Jumlah Paket Bahan Logistik Kantor yang Disediakan				5 Paket	345,610,000		PENDAPATAN ASLI DAERAH (PAD)	Memperkuat Ketahanan Ekonomi Untuk Pertumbuhan Yang Berkualitas dan Berkeadilan	Peningkatan kualitas dan daya saing sumber daya manusia ,	Aparatur di Kabupaten Blora	5 Paket	315,000,000	DINAS PERDAGANGAN, KOPERASI USAHA KECIL DAN MENENGAH
2	17	01	2.06	05	Penyediaan Barang Cetakan dan Penggandaan	Jumlah Paket Barang Cetakan dan Penggandaan yang Disediakan				1 Paket	98,730,000		PENDAPATAN ASLI DAERAH (PAD)	Memperkuat Ketahanan Ekonomi Untuk Pertumbuhan Yang Berkualitas dan Berkeadilan	Peningkatan kualitas dan daya saing sumber daya manusia ,	Aparatur di Kabupaten Blora	1 Paket	167,750,000	DINAS PERDAGANGAN, KOPERASI USAHA KECIL DAN MENENGAH
2	17	01	2.06	06	Penyediaan Bahan Bacaan dan Peraturan Perundang-undangan	Jumlah Dokumen Bahan Bacaan dan Peraturan Perundang-Undangan yang Disediakan				12 Dokumen	22,225,000		PENDAPATAN ASLI DAERAH (PAD)	Memperkuat Ketahanan Ekonomi Untuk Pertumbuhan Yang Berkualitas dan Berkeadilan	Peningkatan kualitas dan daya saing sumber daya manusia ,	Aparatur di Kabupaten Blora	12 Dokumen	23,350,000	DINAS PERDAGANGAN, KOPERASI USAHA KECIL DAN MENENGAH
2	17	01	2.06	09	Penyelenggaraan Rapat Koordinasi dan Konsultasi SKPD	Jumlah Laporan Penyelenggaraan Rapat Koordinasi dan Konsultasi SKPD				3 Laporan	165,560,750		PENDAPATAN ASLI DAERAH (PAD)	Memperkuat Ketahanan Ekonomi Untuk Pertumbuhan Yang Berkualitas dan Berkeadilan	Peningkatan kualitas dan daya saing sumber daya manusia ,	Aparatur di Kabupaten Blora	3 Laporan	151,400,000	DINAS PERDAGANGAN, KOPERASI USAHA KECIL DAN MENENGAH
2	**17**	**01**	2.07		**Pengadaan Barang Milik Daerah Penunjang Urusan Pemerintah Daerah**	Persentase pengadaan barang milik daerah pada PD	%		%	100 %	**150,000,000**						100 %	**293,000,000**	

Penetapan Rencana Kerja Pemerintah Daerah (RKPD)
Kabupaten Blora
Tahun 2023

Kode					Urusan/ Bidang Urusan/ Program/ Kegiatan/ Sub Kegiatan	Indikator Program/ Kegiatan/ Sub Kegiatan	Target Akhir Periode RPJMD	Realisasi Capaian RKPD Tahun 2021	Prakiraan Capaian Target RKPD Tahun 2022	Capaian Kinerja dan Kerangka Pendanaan						Kelompok Sasaran	Prakiraan Maju Rencana Tahun 2024		Perangkat Daerah Penanggung Jawab
										Target 2023	Pagu Indikatif	Lokasi	Sumber Dana	Prioritas			Target	Pagu Indikatif	
														Nasional	Daerah				
2	17	01	2.07	08	Pengadaan Aset Tak Berwujud	Jumlah Unit Aset Tak Berwujud yang Disediakan				1 Unit	50,000,000		PENDAPATAN ASLI DAERAH (PAD)	Memperkuat Ketahanan Ekonomi Untuk Pertumbuhan Yang Berkualitas dan Berkeadilan	Peningkatan kualitas pelayanan publik yang prima (profesional, progresif, bersih dan akuntabel) dan Tata Kelola Pemerintahan	BMD	1 Unit	60,000,000	DINAS PERDAGANGAN, KOPERASI USAHA KECIL DAN MENENGAH
2	17	01	2.07	09	Pengadaan Gedung Kantor atau Bangunan Lainnya	Jumlah Unit Gedung Kantor atau Bangunan Lainnya yang Disediakan				1 Unit	100,000,000		PENDAPATAN ASLI DAERAH (PAD)	Memperkuat Ketahanan Ekonomi Untuk Pertumbuhan Yang Berkualitas dan Berkeadilan	Peningkatan kualitas pelayanan publik yang prima (profesional, progresif, bersih dan akuntabel) dan Tata Kelola Pemerintahan	BMD	1 Unit	0	DINAS PERDAGANGAN, KOPERASI USAHA KECIL DAN MENENGAH
2	**17**	**01**	2.08		**Penyediaan Jasa Penunjang Urusan Pemerintahan Daerah**	Persentase Penyediaan jasa penunjang	%		%	100 %	**1,629,200,000**						100 %	**1,573,600,000**	
2	17	01	2.08	01	Penyediaan Jasa Surat Menyurat	Jumlah Laporan Penyediaan Jasa Surat Menyurat				4 Laporan	6,000,000		PENDAPATAN ASLI DAERAH (PAD)	Memperkuat Ketahanan Ekonomi Untuk Pertumbuhan Yang Berkualitas dan Berkeadilan	Peningkatan kualitas pelayanan publik yang prima (profesional, progresif, bersih dan akuntabel) dan Tata Kelola Pemerintahan	Aparatur di Kabupaten Blora	4 Laporan	7,000,000	DINAS PERDAGANGAN, KOPERASI USAHA KECIL DAN MENENGAH
2	17	01	2.08	02	Penyediaan Jasa Komunikasi, Sumber Daya Air dan Listrik	Jumlah Laporan Penyediaan Jasa Komunikasi, Sumber Daya Air dan Listrik yang Disediakan				5 Laporan	455,400,000		PENDAPATAN ASLI DAERAH (PAD)	Memperkuat Ketahanan Ekonomi Untuk Pertumbuhan Yang Berkualitas dan Berkeadilan	Peningkatan kualitas pelayanan publik yang prima (profesional, progresif, bersih dan akuntabel) dan Tata Kelola Pemerintahan	Aparatur di Kabupaten Blora	5 Laporan	472,600,000	DINAS PERDAGANGAN, KOPERASI USAHA KECIL DAN MENENGAH
2	17	01	2.08	03	Penyediaan Jasa Peralatan dan Perlengkapan Kantor	Jumlah Laporan Penyediaan Jasa Peralatan dan Perlengkapan Kantor yang Disediakan				7 Laporan	90,300,000		PENDAPATAN ASLI DAERAH (PAD)	Memperkuat Ketahanan Ekonomi Untuk Pertumbuhan Yang Berkualitas dan Berkeadilan	Peningkatan kualitas pelayanan publik yang prima (profesional, progresif, bersih dan akuntabel) dan Tata Kelola Pemerintahan	Aparatur di Kabupaten Blora	7 Laporan	105,000,000	DINAS PERDAGANGAN, KOPERASI USAHA KECIL DAN MENENGAH
2	17	01	2.08	04	Penyediaan Jasa Pelayanan Umum Kantor	Jumlah Laporan Penyediaan Jasa Pelayanan Umum Kantor yang Disediakan				12 Laporan	1,077,500,000		PENDAPATAN ASLI DAERAH (PAD)	Memperkuat Ketahanan Ekonomi Untuk Pertumbuhan Yang Berkualitas dan Berkeadilan	Peningkatan kualitas pelayanan publik yang prima (profesional, progresif, bersih dan akuntabel) dan Tata Kelola Pemerintahan	Aparatur di Kabupaten Blora	12 Laporan	989,000,000	DINAS PERDAGANGAN, KOPERASI USAHA KECIL DAN MENENGAH
2	**17**	**01**	2.09		**Pemeliharaan Barang Milik Daerah Penunjang Urusan Pemerintahan Daerah**	Persentase barang milik daerah yang terpelihara	%		%	100 %	**193,706,000**						100 %	**467,495,000**	
2	17	01	2.09	02	Penyediaan Jasa Pemeliharaan, Biaya Pemeliharaan, Pajak dan Perizinan Kendaraan Dinas Operasional atau Lapangan	Jumlah Kendaraan Dinas Operasional atau Lapangan yang Dipelihara dan dibayarkan Pajak dan Perizinannya				5 Unit	193,706,000		PENDAPATAN ASLI DAERAH (PAD)	Memperkuat Ketahanan Ekonomi Untuk Pertumbuhan Yang Berkualitas dan Berkeadilan	Peningkatan kualitas pelayanan publik yang prima (profesional, progresif, bersih dan akuntabel) dan Tata Kelola Pemerintahan	BMD	5 Unit	99,495,000	DINAS PERDAGANGAN, KOPERASI USAHA KECIL DAN MENENGAH

Penetapan Rencana Kerja Pemerintah Daerah (RKPD)
Kabupaten Blora
Tahun 2023

Kode					Urusan/ Bidang Urusan/ Program/ Kegiatan/ Sub Kegiatan	Indikator Program/ Kegiatan/ Sub Kegiatan	Target Akhir Periode RPJMD	Realisasi Capaian RKPD Tahun 2021	Prakiraan Capaian Target RKPD Tahun 2022	Capaian Kinerja dan Kerangka Pendanaan						Kelompok Sasaran	Prakiraan Maju Rencana Tahun 2024		Perangkat Daerah Penanggung Jawab
										Target 2023	Pagu Indikatif	Lokasi	Sumber Dana	Prioritas			Target	Pagu Indikatif	
														Nasional	Daerah				
2	**17**	**03**			**PROGRAM PENGAWASAN DAN PEMERIKSAAN KOPERASI**	Jumlah koperasi yang melaksanakan audit eksternal Persentase koperasi yang patuh	% %		% %	24 % 48,38 %	**50,000,000**						24 % 48,38 %	**135,000,000**	
2	**17**	**03**	2.01		**Pemeriksaan dan Pengawasan Koperasi, Koperasi Simpan Pinjam/Unit Simpan Pinjam Koperasi yang Wilayah Keanggotaannya dalam Daerah Kabupaten/ Kota**	Presentase Koperasi yang dilakukan pemeriksaan dan pengawasan	%		%	56.13 %	**50,000,000**						56.13 %	**135,000,000**	
2	17	03	2.01	01	Pengawasan Kekuatan, Kesehatan, Kemandirian, Ketangguhan, serta Akuntabilitas Koperasi Kewenangan Kabupaten/Kota	Jumlah Koperasi yang Telah Dilakukan Pengawasan Kekuatan, Kesehatan, Kemandirian, Ketangguhan, serta Akuntabilitas Koperasi Kewenangan Kabupaten/Kota				16 Unit Usaha	50,000,000		PENDAPATAN ASLI DAERAH (PAD)	Memperkuat Ketahanan Ekonomi Untuk Pertumbuhan Yang Berkualitas dan Berkeadilan	Penguatan pertumbuhan ekonomi daerah yang inklusif	Koperasi di Kabupaten Blora	16 Unit Usaha	52,500,000	DINAS PERDAGANGAN, KOPERASI USAHA KECIL DAN MENENGAH
2	**17**	**04**			**PROGRAM PENILAIAN KESEHATAN KSP/USP KOPERASI**	Persentase KSP/USP yang ternilai kesehatan koperasinya	%		%	83,33 %	**50,000,000**						83,33 %	**88,000,000**	
2	**17**	**04**	2.01		**Penilaian Kesehatan Koperasi Simpan Pinjam/Unit Simpan Pinjam Koperasi yang Wilayah Keanggotaanya dalam 1 (Satu) Daerah Kabupaten/Kota**	Persentase KSP/USP koperasi yang kinerjanya sehat (sehat, dan cukup sehat)	%		%	83.33 %	**50,000,000**						83.33 %	**88,000,000**	
2	17	04	2.01	01	Pelaksanaan Penilaian Kesehatan KSP/USP Koperasi Kewenangan Kabupaten/Kota	Jumlah Unit Usaha Koperasi yang Telah Dilakukan Penilaian Kesehatan				80 Unit Usaha	50,000,000		PENDAPATAN ASLI DAERAH (PAD)	Memperkuat Ketahanan Ekonomi Untuk Pertumbuhan Yang Berkualitas dan Berkeadilan	Penguatan pertumbuhan ekonomi daerah yang inklusif	KSP / USP Koperasi di Kabupaten Blora	80 Unit Usaha	34,000,000	DINAS PERDAGANGAN, KOPERASI USAHA KECIL DAN MENENGAH
2	**17**	**05**			**PROGRAM PENDIDIKAN DAN LATIHAN PERKOPERASIAN**	Persentase pengurus /pengawas/pengelola Koperasi yang telah mendapatkan pendidikan dan pelatihan	%		%	27 %	**1,104,200,000**						27 %	**166,100,000**	
2	**17**	**05**	2.01		**Pendidikan dan Latihan Perkoperasian Bagi Koperasi yang Wilayah Keanggotaan dalam Daerah Kabupaten/Kota**	Presentase SDM (Pengurus,pengawas, dan pengelola Koperasi) Yang Terbina	%		%	27 %	**854,200,000**						27 %	**56,100,000**	
2	17	05	2.01	01	Peningkatan Pemahaman dan Pengetahuan Perkoperasian serta Kapasitas dan Kompetensi SDM Koperasi	Jumlah SDM yang Memahami Pengetahuan Perkoperasian				160 Orang	854,200,000		PENDAPATAN ASLI DAERAH (PAD) DAK Non Fisik-PK2UKM	Memperkuat Ketahanan Ekonomi Untuk Pertumbuhan Yang Berkualitas dan Berkeadilan	Penguatan pertumbuhan ekonomi daerah yang inklusif	Pengurus / Pengawas Koperasi di Kabupaten Blora	160 Orang	56,100,000	DINAS PERDAGANGAN, KOPERASI USAHA KECIL DAN MENENGAH
2	**17**	**05**	2.02		**Pendidikan dan Latihan UKM bagi UKM dalam Daerah Kabupaten/Kota**	Jumlah UKM Terlatih	UMKM		UMKM	90 UMKM	**250,000,000**						90 UMKM	**55,000,000**	
2	17	05	2.02	01	Peningkatan Pemahaman dan Pengetahuan UKM serta Kapasitas dan Kompetensi SDM UKM	Jumlah UKM yang Meningkat Pengetahuannya				0 60 Orang	250,000,000		PENDAPATAN ASLI DAERAH (PAD) DAK Non Fisik-PK2UKM	Memperkuat Ketahanan Ekonomi Untuk Pertumbuhan Yang Berkualitas dan	Penguatan pertumbuhan ekonomi daerah yang inklusif	UKM di Kabupaten Blora	0 60 Orang	55,000,000	DINAS PERDAGANGAN, KOPERASI USAHA KECIL DAN

Penetapan Rencana Kerja Pemerintah Daerah (RKPD)
Kabupaten Blora
Tahun 2023

Kode					Urusan/ Bidang Urusan/ Program/ Kegiatan/ Sub Kegiatan	Indikator Program/ Kegiatan/ Sub Kegiatan	Target Akhir Periode RPJMD	Realisasi Capaian RKPD Tahun 2021	Prakiraan Capaian Target RKPD Tahun 2022	Capaian Kinerja dan Kerangka Pendanaan						Kelompok Sasaran	Prakiraan Maju Rencana Tahun 2024		Perangkat Daerah Penanggung Jawab
										Target 2023	Pagu Indikatif	Lokasi	Sumber Dana	Prioritas			Target	Pagu Indikatif	
														Nasional	Daerah				
2	**17**	**07**			**PROGRAM PEMBERDAYAAN USAHA MENENGAH, USAHA KECIL, DAN USAHA MIKRO (UMKM)**	Jumlah wirausaha baru Persentase usaha mikro yang melakukan kemitraan	UKM %		UKM %	30 UKM 0,22 %	**381,710,000**						30 UKM 0,22 %	**965,900,000**	
2	**17**	**07**	2.01		**Pemberdayaan Usaha Mikro yang Dilakukan Melalui Pendataan, Kemitraan, Kemudahan Perizinan, Penguatan Kelembagaan dan Koordinasi dengan Para Pemangku Kepentingan**	Jumlah Usaha Mikro yang Dilakukan Pendataan, Kemitraan, Kemudahan Perizinan dan Penguatan Kelembagaan.	UMKM		UMKM	9210 UMKM	**381,710,000**						9210 UMKM	**965,900,000**	
2	17	07	2.01	01	Pendataan Potensi dan Pengembangan Usaha Mikro	Jumlah Data Potensi dan Pengembangan Usaha Mikro Jumlah Unit Usaha yang Produktif, Bernilai Tambah, Memiliki Akses Pasar, Akses Pembiayaan, Penguatan Kelembagaan, Penataan Manajemen, Standarisasi, dan Restrukturisasi Usaha Koperasi Kewenangan Kabupaten/Kota				0 Dokumen 9000 Unit Usaha	46,710,000		PENDAPATAN ASLI DAERAH (PAD)	Memperkuat Ketahanan Ekonomi Untuk Pertumbuhan Yang Berkualitas dan Berkeadilan	Penguatan pertumbuhan ekonomi daerah yang inklusif	Aparatur dan UKM di Kabupaten Blora	0 Dokumen 9000 Unit Usaha	55,000,000	DINAS PERDAGANGAN, KOPERASI USAHA KECIL DAN MENENGAH
2	17	07	2.01	04	Pemberdayaan Kelembagaan Potensi dan Pengembangan Usaha Mikro	Jumlah Unit Usaha yang Telah Menerima Pembinaan dan Pendampingan Terhadap Usaha Mikro				50 Unit Usaha	235,000,000		PENDAPATAN ASLI DAERAH (PAD)	Memperkuat Ketahanan Ekonomi Untuk Pertumbuhan Yang Berkualitas dan Berkeadilan	Penguatan pertumbuhan ekonomi daerah yang inklusif	Aparatur dan UKM di Kabupaten Blora	50 Unit Usaha	587,900,000	DINAS PERDAGANGAN, KOPERASI USAHA KECIL DAN MENENGAH
2	17	07	2.01	06	Peningkatan Pemahaman dan Pengetahuan Usaha Mikro serta Kapasitas dan Kompetensi SDM Usaha Mikro dan Kewirausahaan	Jumlah SDM yang Memahami Pengetahuan Usaha Mikro dan Kewirausahaan				70 Orang	100,000,000		PENDAPATAN ASLI DAERAH (PAD)	Memperkuat Ketahanan Ekonomi Untuk Pertumbuhan Yang Berkualitas dan Berkeadilan	Penguatan pertumbuhan ekonomi daerah yang inklusif	Aparatur dan UKM di Kabupaten Blora	70 Orang	175,000,000	DINAS PERDAGANGAN, KOPERASI USAHA KECIL DAN MENENGAH
2	**17**	**08**			**PROGRAM PENGEMBANGAN UMKM**	Persentase usaha mikro yang terfasilitasi pengembangan usahanya	%		%	1,12 %	**403,290,000**						1,12 %	**55,000,000**	
2	**17**	**08**	2.01		**Pengembangan Usaha Mikro dengan Orientasi Peningkatan Skala Usaha Menjadi Usaha Kecil**	Jumlah usaha mikro yang terfasilitasi pengembangan Usahanya	UMKM		UMKM	50 UMKM	**403,290,000**						50 UMKM	**55,000,000**	
2	17	08	2.01	01	Fasilitasi Usaha Mikro Menjadi Usaha Kecil dalam Pengembangan Produksi dan Pengolahan, Pemasaran, SDM, serta Desain dan Teknologi	Jumlah Unit Usaha Mikro yang Terfasilitasi dalam Pengembangan Produksi dan Pengolahan, Pemasaran, SDM, serta Desain dan Teknologi				50 Unit Usaha	403,290,000		PENDAPATAN ASLI DAERAH (PAD)	Memperkuat Ketahanan Ekonomi Untuk Pertumbuhan Yang Berkualitas dan Berkeadilan	Penguatan pertumbuhan ekonomi daerah yang inklusif	UKM di Kabupaten Blora	50 Unit Usaha	55,000,000	DINAS PERDAGANGAN, KOPERASI USAHA KECIL DAN MENENGAH
3					**URUSAN PEMERINTAHAN PILIHAN**														
3	**30**				**URUSAN PEMERINTAHAN BIDANG PERDAGANGAN**						**995,000,000**							**5,386,500,000**	
3	**30**	**02**			**PROGRAM PERIZINAN DAN PENDAFTARAN PERUSAHAAN**	Persentase ijin usaha perdagangan yang memperoleh Rekomendasi dan diterbitkan	%		%	100 %	**10,000,000**						100 %	**60,000,000**	

Penetapan Rencana Kerja Pemerintah Daerah (RKPD)
Kabupaten Blora
Tahun 2023

Kode					Urusan/ Bidang Urusan/ Program/ Kegiatan/ Sub Kegiatan	Indikator Program/ Kegiatan/ Sub Kegiatan	Target Akhir Periode RPJMD	Realisasi Capaian RKPD Tahun 2021	Prakiraan Capaian Target RKPD Tahun 2022	Capaian Kinerja dan Kerangka Pendanaan						Kelompok Sasaran	Prakiraan Maju Rencana Tahun 2024		Perangkat Daerah Penanggung Jawab
										Target 2023	Pagu Indikatif	Lokasi	Sumber Dana	Prioritas			Target	Pagu Indikatif	
														Nasional	Daerah				
3	**30**	**02**	2.02		**Penerbitan Tanda Daftar Gudang**	Jumlah Penerbitan Tanda Daftar Gudang	Izin		Izin	2 Izin	**5,000,000**						2 Izin	**16,500,000**	
3	30	02	2.02	01	Fasilitasi Penerbitan Tanda Daftar Gudang	Jumlah Dokumen Tanda Daftar Gudang				2 Dokumen	5,000,000		PENDAPATAN ASLI DAERAH (PAD)	Memperkuat Ketahanan Ekonomi Untuk Pertumbuhan Yang Berkualitas dan Berkeadilan	Penguatan pertumbuhan ekonomi daerah yang inklusif	Gudang di Kabupaten Blora	2 Dokumen	16,500,000	DINAS PERDAGANGAN, KOPERASI USAHA KECIL DAN MENENGAH
3	**30**	**02**	2.06		**Pengendalian Fasilitas Penyimpanan Bahan Berbahaya dan Pengawasan Distribusi, Pengemasan dan Pelabelan Bahan Berbahaya di Tingkat Daerah Kabupaten/ Kota**	Jumlah pengawasan bahan berbahaya yang terkelola dengan baik	Pengawasan		Pengawasan	3 Pengawasan	**5,000,000**						3 Pengawasan	**21,500,000**	
3	30	02	2.06	03	Pengawasan Distribusi, Pengemasan dan Pelabelan Bahan Berbahaya Terhadap Pengguna Akhir Bahan Berbahaya (PA-B2) maupun Produsen B2 (P-B2)	Jumlah Laporan Hasil Pengawasan Distribusi, Pengemasan dan Pelabelan Bahan Berbahaya Terhadap Distributor B2, Pengguna Akhir Bahan Berbahaya (PA-B2) maupun Produsen B2 (P-B2)				3 Laporan	5,000,000		PENDAPATAN ASLI DAERAH (PAD)	Memperkuat Ketahanan Ekonomi Untuk Pertumbuhan Yang Berkualitas dan Berkeadilan	Penguatan pertumbuhan ekonomi daerah yang inklusif	Pedagang di Kabupaten Blora	3 Laporan	11,000,000	DINAS PERDAGANGAN, KOPERASI USAHA KECIL DAN MENENGAH
3	**30**	**03**			**PROGRAM PENINGKATAN SARANA DISTRIBUSI PERDAGANGAN**	Persentase sarana distribusi perdagangan yang memenuhi syarat kenyamanan	%		%	69 %	**445,000,000**						69 %	**1,871,000,000**	
3	**30**	**03**	2.01		**Pembangunan dan Pengelolaan Sarana Distribusi Perdagangan**	Jumlah Bangunan dan sarana distribusi perdagangan yang dikelola	Unit		Unit	14 Unit	**405,000,000**						14 Unit	**1,661,000,000**	
3	30	03	2.01	01	Penyediaan Sarana Distribusi Perdagangan	Jumlah Sarana Distribusi Perdagangan				13 Unit	375,000,000		PENDAPATAN ASLI DAERAH (PAD)	Memperkuat Ketahanan Ekonomi Untuk Pertumbuhan Yang Berkualitas dan Berkeadilan	Penguatan pertumbuhan ekonomi daerah yang inklusif	Pasar Daerah dan Sarana Perdagangan Lainnya di Kabupaten Blora	13 Unit	1,606,000,000	DINAS PERDAGANGAN, KOPERASI USAHA KECIL DAN MENENGAH
3	30	03	2.01	02	Fasilitasi Pengelolaan Sarana Distribusi Perdagangan	Jumlah Fasilitasi Pengelolaan Sarana Distribusi Perdagangan				1 Unit	30,000,000		PENDAPATAN ASLI DAERAH (PAD)	Memperkuat Ketahanan Ekonomi Untuk Pertumbuhan Yang Berkualitas dan Berkeadilan	Penguatan pertumbuhan ekonomi daerah yang inklusif	Pasar Daerah dan Sarana Perdagangan Lainnya di Kabupaten Blora	1 Unit	55,000,000	DINAS PERDAGANGAN, KOPERASI USAHA KECIL DAN MENENGAH
3	**30**	**03**	2.02		**Pembinaan Terhadap Pengelola Sarana Distribusi Perdagangan Masyarakat di Wilayah Kerjanya**	Persentase Pengelola Pasar (Kepala UPTD, Ka.TU, Administrasi Umum, Pemungut Retribusi, Pengelola Keamanan, Petugas Kebersihan dan Paguyuban Pasar) yang dibina dan diberdayakan	%		%	41 %	**40,000,000**						41 %	**210,000,000**	

Penetapan Rencana Kerja Pemerintah Daerah (RKPD)
Kabupaten Blora
Tahun 2023

Kode					Urusan/ Bidang Urusan/ Program/ Kegiatan/ Sub Kegiatan	Indikator Program/ Kegiatan/ Sub Kegiatan	Target Akhir Periode RPJMD	Realisasi Capaian RKPD Tahun 2021	Prakiraan Capaian Target RKPD Tahun 2022	Capaian Kinerja dan Kerangka Pendanaan						Kelompok Sasaran	Prakiraan Maju Rencana Tahun 2024		Perangkat Daerah Penanggung Jawab
										Target 2023	Pagu Indikatif	Lokasi	Sumber Dana	Prioritas			Target	Pagu Indikatif	
														Nasional	Daerah				
3	30	03	2.02	01	Pembinaan dan Pengendalian Pengelola Sarana Distribusi Perdagangan	Jumlah Dokumen Hasil Pembinaan dan Pengendalian kepada Pengelola Sarana Distribusi Perdagangan Jumlah Dokumen Hasil Pembinaan dan Pengendalian Pengelola Sarana Distribusi Perdagangan				0 Dokumen 5 Dokumen	40,000,000		PENDAPATAN ASLI DAERAH (PAD)	Memperkuat Ketahanan Ekonomi Untuk Pertumbuhan Yang Berkualitas dan Berkeadilan	Penguatan pertumbuhan ekonomi daerah yang inklusif	Pengelola Sarana Perdagangan dan Aparatur di Kabupaten Blora	0 Dokumen 5 Dokumen	155,000,000	DINAS PERDAGANGAN, KOPERASI USAHA KECIL DAN MENENGAH
3	**30**	**04**			**PROGRAM STABILISASI HARGA BARANG KEBUTUHAN POKOK DAN BARANG PENTING**	Persentase Kios Pengecer Lengkap (pupuk bersubsidi) yang Melakukan Penyaluran Sesuai Ketentuan Persentase lonjakan komoditas harga kebutuhan pokok masyarakat (11 bahan pokok) Persentase pasar yang diawasi	% % %		% % %	100 % 4 % 100 %	**74,000,000**						100 % 4 % 100 %	**948,000,000**	
3	**30**	**04**	2.02		**Pengendalian Harga, dan Stok Barang Kebutuhan Pokok dan Barang Penting di Tingkat Pasar Kabupaten/Kota**	Jumlah pemantauan atas Pengendalian Harga, dan Stok Barang Kebutuhan Pokok dan Barang Penting di Tingkat Pasar Kabupaten/Kota	Kecamatan		Kecamatan	16 Kecamatan	**34,000,000**						16 Kecamatan	**710,000,000**	
3	30	04	2.02	01	Pemantauan Harga dan Stok Barang Kebutuhan Pokok dan Barang Penting pada Pelaku Usaha Distribusi Barang dalam 1 (Satu) Kabupaten/Kota	Jumlah Laporan Pemantauan Harga dan Stok Barang Kebutuhan Pokok dan Barang Penting pada Pelaku Usaha Distribusi Barang dalam 1 (Satu) Kabupaten/Kota				13 Laporan	5,000,000		PENDAPATAN ASLI DAERAH (PAD)	Memperkuat Ketahanan Ekonomi Untuk Pertumbuhan Yang Berkualitas dan Berkeadilan	Penguatan pertumbuhan ekonomi daerah yang inklusif	Kecamatan, Toko-toko, dan Pasar di Kabupaten Blora	13 Laporan	55,000,000	DINAS PERDAGANGAN, KOPERASI USAHA KECIL DAN MENENGAH
3	30	04	2.02	03	Pelaksanaan Operasi Pasar Reguler dan Pasar Khusus yang Berdampak dalam 1 (Satu) Kabupaten/Kota	Jumlah Laporan Pelaksanaan Operasi Pasar Reguler dan Pasar Khusus yang Berdampak dalam 1 (Satu) Kabupaten/Kota				1 Laporan	29,000,000		PENDAPATAN ASLI DAERAH (PAD)	Memperkuat Ketahanan Ekonomi Untuk Pertumbuhan Yang Berkualitas dan Berkeadilan	Penguatan pertumbuhan ekonomi daerah yang inklusif	Kecamatan, Toko-toko, dan Pasar di Kabupaten Blora	1 Laporan	600,000,000	DINAS PERDAGANGAN, KOPERASI USAHA KECIL DAN MENENGAH
3	**30**	**04**	2.03		**Pengawasan Pupuk dan Pestisida Bersubsidi di Tingkat Daerah Kabupaten/Kota**	Jumlah kecamatan yang terdapat Pupuk dan Pestisida Bersubsidi yang diawasi	Kecamatan		Kecamatan	16 Kecamatan	**40,000,000**						16 Kecamatan	**130,000,000**	
3	30	04	2.03	03	Pengawasan Penyaluran dan Penggunaan Pupuk dan Pestisida Bersubsidi	Jumlah Laporan Pengawasan Penyaluran dan Penggunaan Pupuk dan Pestisida Bersubsidi dengan Realisasi Minimal 90%				70 Laporan	40,000,000		PENDAPATAN ASLI DAERAH (PAD)	Memperkuat Ketahanan Ekonomi Untuk Pertumbuhan Yang Berkualitas dan Berkeadilan	Penguatan pertumbuhan ekonomi daerah yang inklusif	Distributor Pupuk & Pengecer di Kabupaten Blora	70 Laporan	65,000,000	DINAS PERDAGANGAN, KOPERASI USAHA KECIL DAN MENENGAH
3	**30**	**05**			**PROGRAM PENGEMBANGAN EKSPOR**	Persentase eksportir yang terbina	%		%	100 %	**135,000,000**						100 %	**1,710,000,000**	

Penetapan Rencana Kerja Pemerintah Daerah (RKPD)
Kabupaten Blora
Tahun 2023

Kode					Urusan/ Bidang Urusan/ Program/ Kegiatan/ Sub Kegiatan	Indikator Program/ Kegiatan/ Sub Kegiatan	Target Akhir Periode RPJMD	Realisasi Capaian RKPD Tahun 2021	Prakiraan Capaian Target RKPD Tahun 2022	Capaian Kinerja dan Kerangka Pendanaan						Kelompok Sasaran	Prakiraan Maju Rencana Tahun 2024		Perangkat Daerah Penanggung Jawab
										Target 2023	Pagu Indikatif	Lokasi	Sumber Dana	Prioritas			Target	Pagu Indikatif	
														Nasional	Daerah				
3	**30**	**05**	2.01		**Penyelenggaraan Promosi Dagang Melalui Pameran Dagang dan Misi Dagang bagi Produk Ekspor Unggulan yang Terdapat pada 1 (Satu) Daerah Kabupaten/Kota**	Jumlah Penyelenggaraan Promosi dan Misi Dagang Bagi Produk Ekspor Unggulan Kabupaten	Pameran		Pameran	1 Pameran	**135,000,000**						1 Pameran	**1,710,000,000**	
3	30	05	2.01	02	Pameran Dagang Nasional	Jumlah Pelaku Usaha yang Difasilitasi dalam Pameran Dagang				2 Pelaku Usaha	135,000,000		PENDAPATAN ASLI DAERAH (PAD)	Memperkuat Ketahanan Ekonomi Untuk Pertumbuhan Yang Berkualitas dan Berkeadilan	Penguatan pertumbuhan ekonomi daerah yang inklusif	Pengusaha & UKM di Kabupaten Blora	2 Pelaku Usaha	400,000,000	DINAS PERDAGANGAN, KOPERASI USAHA KECIL DAN MENENGAH
3	**30**	**06**			**PROGRAM STANDARDISASI DAN PERLINDUNGAN KONSUMEN**	Jumlah pelaku usaha yang telah melakukan tera ulang	Orang		Orang	930 Orang	**70,000,000**						930 Orang	**192,500,000**	
3	**30**	**06**	2.01		**Pelaksanaan Metrologi Legal, Berupa Tera, Tera Ulang, dan Pengawasan**	Jumlah UTTP yang diawasi	UTTP		UTTP	5100 UTTP	**70,000,000**						5100 UTTP	**192,500,000**	
3	30	06	2.01	01	Pelaksanaan Metrologi Legal, Berupa Tera, Tera Ulang	Jumlah Alat Ukur, Alat Takar, Alat Timbang, dan Alat Perlengkapan Ditera Ulang				4200 Unit	58,000,000		PENDAPATAN ASLI DAERAH (PAD)	Memperkuat Ketahanan Ekonomi Untuk Pertumbuhan Yang Berkualitas dan Berkeadilan	Penguatan pertumbuhan ekonomi daerah yang inklusif	UTTP di Kabupaten Blora	4200 Unit	165,500,000	DINAS PERDAGANGAN, KOPERASI USAHA KECIL DAN MENENGAH
3	30	06	2.01	02	Pengawasan/Penyuluhan Metrologi Legal	Jumlah Pelaku Usaha di Bidang Metrologi Legal yang Dibina Jumlah Pelaku Usaha di Bidang Metrologi Legal yang Dibina				0 Orang 20 Orang	12,000,000		PENDAPATAN ASLI DAERAH (PAD)	Memperkuat Ketahanan Ekonomi Untuk Pertumbuhan Yang Berkualitas dan Berkeadilan	Penguatan pertumbuhan ekonomi daerah yang inklusif	UTTP di Kabupaten Blora	0 Orang 20 Orang	27,000,000	DINAS PERDAGANGAN, KOPERASI USAHA KECIL DAN MENENGAH
3	**30**	**07**			**PROGRAM PENGGUNAAN DAN PEMASARAN PRODUK DALAM NEGERI**	Jumlah event promosi produk dalam negeri	Event		Event	1 Event	**261,000,000**						1 Event	**605,000,000**	
3	**30**	**07**	2.01		**Pelaksanaan Promosi, Pemasaran dan Peningkatan Penggunaan Produk Dalam Negeri**	Jumlah pameran produk dalam negeri	Pameran		Pameran	1 Pameran	**261,000,000**						1 Pameran	**605,000,000**	
3	30	07	2.01	01	Pelaksanaan Promosi Penggunaan Produk Dalam Negeri di Tingkat Kabupaten/Kota	Jumlah UMKM yang Melaksanakan Promosi Penggunaan Produk Dalam Negeri di Tingkat Kabupaten/Kota				0 UMKM	261,000,000		PENDAPATAN ASLI DAERAH (PAD)	Memperkuat Ketahanan Ekonomi Untuk Pertumbuhan Yang Berkualitas dan Berkeadilan	Penguatan pertumbuhan ekonomi daerah yang inklusif	Pasar, UKM, dan Masyarakat di Kabupaten Blora	0 UMKM	250,000,000	DINAS PERDAGANGAN, KOPERASI USAHA KECIL DAN MENENGAH
									TOTAL	**18,837,716,850**								**24,307,855,200**	

Penetapan Rencana Kerja Pemerintah Daerah (RKPD)
Kabupaten Blora
Tahun 2023

Kode					Urusan/ Bidang Urusan/ Program/ Kegiatan/ Sub Kegiatan	Indikator Program/ Kegiatan/ Sub Kegiatan	Target Akhir Periode RPJMD	Realisasi Capaian RKPD Tahun 2021	Prakiraan Capaian Target RKPD Tahun 2022	Capaian Kinerja dan Kerangka Pendanaan						Kelompok Sasaran	Prakiraan Maju Rencana Tahun 2024		Perangkat Daerah Penanggung Jawab
										Target 2023	Pagu Indikatif	Lokasi	Sumber Dana	Prioritas			Target	Pagu Indikatif	
														Nasional	Daerah				
2					**URUSAN PEMERINTAHAN WAJIB YANG TIDAK BERKAITAN DENGAN PELAYANAN DASAR**															
2	**18**				**URUSAN PEMERINTAHAN BIDANG PENANAMAN MODAL**						**5,845,003,000**							**8,142,460,001**	
2	**18**	**01**			**PROGRAM PENUNJANG URUSAN PEMERINTAHAN DAERAH KABUPATEN/KOTA**	Persentase pemenuhan urusan penunjang pemerintahan daerah	%		%	100 %	**5,181,913,200**						100 %	**7,070,000,001**	
2	**18**	**01**	2.01		**Perencanaan, Penganggaran, dan Evaluasi Kinerja Perangkat Daerah**	Terpenuhinya perencanaan, penganggaran dan evauasi kinerja perangkat daerah	%		%	100 %	**10,375,000**						100 %	**250,000,000**	
2	18	01	2.01	01	Penyusunan Dokumen Perencanaan Perangkat Daerah	Jumlah Dokumen Perencanaan Perangkat Daerah				2 Dokumen	3,875,000		PENDAPATAN ASLI DAERAH (PAD)	Memperkuat Ketahanan Ekonomi Untuk Pertumbuhan Yang Berkualitas dan Berkeadilan	Penguatan pertumbuhan ekonomi daerah yang inklusif	Dokumen perencanaan dan dokumen laporan kinerja SKPD	2 Dokumen	150,000,000	DINAS PENANAMAN MODAL, PERIJINAN TERPADU SATU PINTU
2	18	01	2.01	06	Koordinasi dan Penyusunan Laporan Capaian Kinerja dan Ikhtisar Realisasi Kinerja SKPD	JUmlah laporan capaian kinerja dan ikhtisar realisasi kinerja SKPD dan laporan hasil koordinasi penyusunan laporan capaian kinerja				2 dokumen	6,500,000		PENDAPATAN ASLI DAERAH (PAD)	Memperkuat Ketahanan Ekonomi Untuk Pertumbuhan Yang Berkualitas dan Berkeadilan	Penguatan pertumbuhan ekonomi daerah yang inklusif	Dokumen perencanaan dan dokumen laporan kinerja SKPD	2 dokumen	100,000,000	DINAS PENANAMAN MODAL, PERIJINAN TERPADU SATU PINTU
2	**18**	**01**	2.02		**Administrasi Keuangan Perangkat Daerah**	Terpenuhinya pemenuhan urusan administrasi keuangan pemerintah daerah	%		%	100 %	**3,531,560,000**						100 %	**4,150,000,001**	
2	18	01	2.02	01	Penyediaan Gaji dan Tunjangan ASN	jumlah orang yang menerima gaji dan tunjangan ASN				30 orang / bulan	3,500,000,000		PENDAPATAN ASLI DAERAH (PAD)	Memperkuat Ketahanan Ekonomi Untuk Pertumbuhan Yang Berkualitas dan Berkeadilan	Penguatan pertumbuhan ekonomi daerah yang inklusif	Administrasi keuangan PD	30 orang / bulan	4,000,000,001	DINAS PENANAMAN MODAL, PERIJINAN TERPADU SATU PINTU
2	18	01	2.02	02	Penyediaan Administrasi Pelaksanaan Tugas ASN	Jumlah dokumen hasil penyediaan administrasi pelaksanaan tugas ASN				1 dokumen	31,560,000		PENDAPATAN ASLI DAERAH (PAD)	Memperkuat Ketahanan Ekonomi Untuk Pertumbuhan Yang Berkualitas dan Berkeadilan	Penguatan pertumbuhan ekonomi daerah yang inklusif	Administrasi keuangan PD	1 dokumen	150,000,000	DINAS PENANAMAN MODAL, PERIJINAN TERPADU SATU PINTU
2	**18**	**01**	2.06		**Administrasi Umum Perangkat Daerah**	Terpenuhinya administrasi umum perangkat daerah	%		%	100 %	**346,948,000**						100 %	**900,000,000**	
2	18	01	2.06	01	Penyediaan Komponen Instalasi Listrik/Penerangan Bangunan Kantor	Jumlah paket komponen instalasi listrik / penerangan bangunan kantor yang disediakan				1 paket	28,800,000		PENDAPATAN ASLI DAERAH (PAD)	Memperkuat Ketahanan Ekonomi Untuk Pertumbuhan Yang Berkualitas dan Berkeadilan	Penguatan pertumbuhan ekonomi daerah yang inklusif	Administrasi umum PD	1 paket	150,000,000	DINAS PENANAMAN MODAL, PERIJINAN TERPADU SATU PINTU
2	18	01	2.06	02	Penyediaan Peralatan dan Perlengkapan Kantor	Jumlah paket peralatan dan perlengkapan kantor yang disediakan Jumlah Paket Peralatan dan Perlengkapan Kantor yang Disediakan				1 paket 0 Paket	15,000,000		PENDAPATAN ASLI DAERAH (PAD)	Memperkuat Ketahanan Ekonomi Untuk Pertumbuhan Yang Berkualitas dan Berkeadilan	Penguatan pertumbuhan ekonomi daerah yang inklusif	Administrasi umum PD	1 paket 0 Paket	150,000,000	DINAS PENANAMAN MODAL, PERIJINAN TERPADU SATU PINTU

Penetapan Rencana Kerja Pemerintah Daerah (RKPD)
Kabupaten Blora
Tahun 2023

Kode					Urusan/ Bidang Urusan/ Program/ Kegiatan/ Sub Kegiatan	Indikator Program/ Kegiatan/ Sub Kegiatan	Target Akhir Periode RPJMD	Realisasi Capaian RKPD Tahun 2021	Prakiraan Capaian Target RKPD Tahun 2022	Capaian Kinerja dan Kerangka Pendanaan						Kelompok Sasaran	Prakiraan Maju Rencana Tahun 2024		Perangkat Daerah Penanggung Jawab
										Target 2023	Pagu Indikatif	Lokasi	Sumber Dana	Prioritas			Target	Pagu Indikatif	
														Nasional	Daerah				
2	18	01	2.06	04	Penyediaan Bahan Logistik Kantor	Jumlah paket bahan logistik kantor yang disediakan				1 paket	126,000,000		PENDAPATAN ASLI DAERAH (PAD)	Memperkuat Ketahanan Ekonomi Untuk Pertumbuhan Yang Berkualitas dan Berkeadilan	Penguatan pertumbuhan ekonomi daerah yang inklusif	Administrasi umum PD	1 paket	150,000,000	DINAS PENANAMAN MODAL, PERIJINAN TERPADU SATU PINTU
2	18	01	2.06	05	Penyediaan Barang Cetakan dan Penggandaan	Jumlah paet barang cetakan dan penggandaan yang disediakan				1 paket	74,600,000		PENDAPATAN ASLI DAERAH (PAD)	Memperkuat Ketahanan Ekonomi Untuk Pertumbuhan Yang Berkualitas dan Berkeadilan	Penguatan pertumbuhan ekonomi daerah yang inklusif	Administrasi umum PD	1 paket	150,000,000	DINAS PENANAMAN MODAL, PERIJINAN TERPADU SATU PINTU
2	18	01	2.06	06	Penyediaan Bahan Bacaan dan Peraturan Perundang-undangan	Jumlah dokumen bahan bacaan dan perundang-undangan yang disediakan				12 dokumen	13,000,000		PENDAPATAN ASLI DAERAH (PAD)	Memperkuat Ketahanan Ekonomi Untuk Pertumbuhan Yang Berkualitas dan Berkeadilan	Penguatan pertumbuhan ekonomi daerah yang inklusif	Administrasi umum PD	12 dokumen	150,000,000	DINAS PENANAMAN MODAL, PERIJINAN TERPADU SATU PINTU
2	18	01	2.06	09	Penyelenggaraan Rapat Koordinasi dan Konsultasi SKPD	Jumlah laporan penyelenggaraan rapat koordinasi dan sinkronisasi SKPD				4 laporan	89,548,000		PENDAPATAN ASLI DAERAH (PAD)	Memperkuat Ketahanan Ekonomi Untuk Pertumbuhan Yang Berkualitas dan Berkeadilan	Penguatan pertumbuhan ekonomi daerah yang inklusif	Administrasi umum PD	4 laporan	150,000,000	DINAS PENANAMAN MODAL, PERIJINAN TERPADU SATU PINTU
2	**18**	**01**	2.08		**Penyediaan Jasa Penunjang Urusan Pemerintahan Daerah**	Terpenuhinya jasa penunjang urusan pemerintah daerah	%		%	100 %	**1,034,530,200**						100 %	**1,020,000,000**	
2	18	01	2.08	01	Penyediaan Jasa Surat Menyurat	Jumlah laporan penyediaan jasa surat menyurat				1 laporan	7,127,200		PENDAPATAN ASLI DAERAH (PAD)	Memperkuat Ketahanan Ekonomi Untuk Pertumbuhan Yang Berkualitas dan Berkeadilan	Penguatan pertumbuhan ekonomi daerah yang inklusif	Jasa penunjang urusan pemerintah daerah	1 laporan	100,000,000	DINAS PENANAMAN MODAL, PERIJINAN TERPADU SATU PINTU
2	18	01	2.08	02	Penyediaan Jasa Komunikasi, Sumber Daya Air dan Listrik	Jumlah laporan penyediaan jasa komunikasi, sumber daya air dan listrik yang disediakan				1 laporan	303,000,000		PENDAPATAN ASLI DAERAH (PAD)	Memperkuat Ketahanan Ekonomi Untuk Pertumbuhan Yang Berkualitas dan Berkeadilan	Penguatan pertumbuhan ekonomi daerah yang inklusif	Jasa penunjang urusan pemerintah daerah	1 laporan	410,000,000	DINAS PENANAMAN MODAL, PERIJINAN TERPADU SATU PINTU
2	18	01	2.08	04	Penyediaan Jasa Pelayanan Umum Kantor	Jumlah laporan penyediaan jasa pelayanan umum kantor yang disediakan				1 laporan	724,403,000		PENDAPATAN ASLI DAERAH (PAD)	Memperkuat Ketahanan Ekonomi Untuk Pertumbuhan Yang Berkualitas dan Berkeadilan	Penguatan pertumbuhan ekonomi daerah yang inklusif	Jasa penunjang urusan pemerintah daerah	1 laporan	510,000,000	DINAS PENANAMAN MODAL, PERIJINAN TERPADU SATU PINTU
2	**18**	**01**	2.09		**Pemeliharaan Barang Milik Daerah Penunjang Urusan Pemerintahan Daerah**	Terpenuhinya pemeliharaan BMD	%		%	100 %	**258,500,000**						100 %	**750,000,000**	
2	18	01	2.09	01	Penyediaan Jasa Pemeliharaan, Biaya Pemeliharaan, dan Pajak Kendaraan Perorangan Dinas atau Kendaraan Dinas Jabatan	Jumlah Ikendaraan dinas / operasional yang dipelihara dan dibayarkan pajak dan perizinannya				15 unit	18,500,000		PENDAPATAN ASLI DAERAH (PAD)	Memperkuat Ketahanan Ekonomi Untuk Pertumbuhan Yang Berkualitas dan Berkeadilan	Penguatan pertumbuhan ekonomi daerah yang inklusif	BMD	15 unit	150,000,000	DINAS PENANAMAN MODAL, PERIJINAN TERPADU SATU PINTU
2	18	01	2.09	09	Pemeliharaan/Rehabilitasi Gedung Kantor dan Bangunan Lainnya	Jumlah gedung kantor dan bangunan kantor lainnya yang dipelihara/direhabilitasi				1 unit	240,000,000		PENDAPATAN ASLI DAERAH (PAD)	Memperkuat Ketahanan Ekonomi Untuk Pertumbuhan Yang Berkualitas dan Berkeadilan	Penguatan pertumbuhan ekonomi daerah yang inklusif	BMD	1 unit	600,000,000	DINAS PENANAMAN MODAL, PERIJINAN TERPADU SATU PINTU

Penetapan Rencana Kerja Pemerintah Daerah (RKPD)
Kabupaten Blora
Tahun 2023

Kode					Urusan/ Bidang Urusan/ Program/ Kegiatan/ Sub Kegiatan	Indikator Program/ Kegiatan/ Sub Kegiatan	Target Akhir Periode RPJMD	Realisasi Capaian RKPD Tahun 2021	Prakiraan Capaian Target RKPD Tahun 2022	Capaian Kinerja dan Kerangka Pendanaan						Kelompok Sasaran	Prakiraan Maju Rencana Tahun 2024		Perangkat Daerah Penanggung Jawab
										Target 2023	Pagu Indikatif	Lokasi	Sumber Dana	Prioritas			Target	Pagu Indikatif	
														Nasional	Daerah				
2	**18**	**02**			**PROGRAM PENGEMBANGAN IKLIM PENANAMAN MODAL**	Jumlah penetapan kebijakan daerah mengenai pemberian fasilitas /insentif dan kemudahan penanaman modal	dokumen		dokumen	1 dokumen	**150,000,000**						1 dokumen	**200,000,000**	
2	**18**	**02**	2.01		**Penetapan Pemberian Fasilitas/Insentif Dibidang Penanaman Modal yang Menjadi Kewenangan Daerah Kabupaten/Kota**	Jumlah penetapan bijakan daerah mengenai pemberian fasilitas / kemudahan PM	dokumen		dokumen	1 dokumen	**150,000,000**						1 dokumen	**200,000,000**	
2	18	02	2.01	01	Penetapan Kebijakan Daerah Mengenai Pemberian Fasilitas/Insentif dan Kemudahan Penanaman Modal	Jumlah peraturan daerah dalam pemberian fasilitas / insentif dan kemudahan PM				1 dokumen	118,000,000		PENDAPATAN ASLI DAERAH (PAD)	Memperkuat Infrastruktur Untuk Mendukung Pengembangan Ekonomi Dan Pelayanan Dasar	Penguatan pertumbuhan ekonomi daerah yang inklusif	Investor / calon investor	1 dokumen	100,000,000	DINAS PENANAMAN MODAL, PERIJINAN TERPADU SATU PINTU
2	18	02	2.01	02	Evaluasi Pelaksanaan Pemberian Fasilitas/Insentif dan Kemudahan Penanaman Modal	Jumlah kegiatan usaha dari pelaku usaha yang memperoleh insentif dan kemudahan berusaha				1 kegiatan usaha	32,000,000		PENDAPATAN ASLI DAERAH (PAD)	Memperkuat Infrastruktur Untuk Mendukung Pengembangan Ekonomi Dan Pelayanan Dasar	Penguatan pertumbuhan ekonomi daerah yang inklusif	Investor / calon investor	1 kegiatan usaha	100,000,000	DINAS PENANAMAN MODAL, PERIJINAN TERPADU SATU PINTU
2	**18**	**03**			**PROGRAM PROMOSI PENANAMAN MODAL**	Jumlah kegiatan promosi investasi yang di ikuti	kali		kali	2 kali	**110,000,000**						2 kali	**200,000,000**	
2	**18**	**03**	2.01		**Penyelenggaraan Promosi Penanaman Modal yang Menjadi Kewenangan Daerah Kabupaten/Kota**	Jumlah kegiatan promosi yang diikuti	kali		kali	2 kali	**110,000,000**						2 kali	**200,000,000**	
2	18	03	2.01	02	Pelaksanaan Kegiatan Promosi Penanaman Modal Daerah Kabupaten/Kota	Jumlah dokumen hasilkegiatan promosi PM kab/kota				2 dokumen	110,000,000		PENDAPATAN ASLI DAERAH (PAD)	Memperkuat Ketahanan Ekonomi Untuk Pertumbuhan Yang Berkualitas dan Berkeadilan	Penguatan pertumbuhan ekonomi daerah yang inklusif	Promosi PM	2 dokumen	200,000,000	DINAS PENANAMAN MODAL, PERIJINAN TERPADU SATU PINTU
2	**18**	**04**			**PROGRAM PELAYANAN PENANAMAN MODAL**	Indeks Kepuasan Masyarakat	%		%	89,3 %	**196,009,800**						89,3 %	**100,000,000**	
2	**18**	**04**	2.01		**Pelayanan Perizinan dan Non Perizinan Secara Terpadu Satu Pintu dibidang Penanaman Modal yang Menjadi Kewenangan Daerah Kabupaten/ Kota**	Persentase perizinan PM yang diterbitkan	%		%	100 %	**196,009,800**						100 %	**100,000,000**	
2	18	04	2.01	01	Penyediaan Pelayanan Terpadu Perizinan dan Nonperizinan Berbasis Sistem Pelayanan Perizinan Berusaha Terintegrasi Secara Elektronik	Jumlah pelaku usaha yang mendapatkan pelayanan terpadu perizinan dan non perizinan berbasis sistem secara elektronik				700 pelaku usaha	96,009,800		PENDAPATAN ASLI DAERAH (PAD)	Memperkuat Ketahanan Ekonomi Untuk Pertumbuhan Yang Berkualitas dan Berkeadilan	Penguatan pertumbuhan ekonomi daerah yang inklusif	Pemohon perizinan dan nonperizinan	700 pelaku usaha	50,000,000	DINAS PENANAMAN MODAL, PERIJINAN TERPADU SATU PINTU

Penetapan Rencana Kerja Pemerintah Daerah (RKPD)
Kabupaten Blora
Tahun 2023

Kode					Urusan/ Bidang Urusan/ Program/ Kegiatan/ Sub Kegiatan	Indikator Program/ Kegiatan/ Sub Kegiatan	Target Akhir Periode RPJMD	Realisasi Capaian RKPD Tahun 2021	Prakiraan Capaian Target RKPD Tahun 2022	Capaian Kinerja dan Kerangka Pendanaan						Kelompok Sasaran	Prakiraan Maju Rencana Tahun 2024		Perangkat Daerah Penanggung Jawab
										Target 2023	Pagu Indikatif	Lokasi	Sumber Dana	Prioritas			Target	Pagu Indikatif	
														Nasional	Daerah				
2	18	04	2.01	04	Koordinasi dan Sinkronisasi Penetapan Pemberian Fasilitas/Insentif Daerah	Jumlah kegiatan usaha dari pelaku usaha yang melakukan koordinasi dan sinkronisasi penetapan pemberian fasilitas / insentif				10 kegiatan usaha	100,000,000		PENDAPATAN ASLI DAERAH (PAD)	Memperkuat Ketahanan Ekonomi Untuk Pertumbuhan Yang Berkualitas dan Berkeadilan	Penguatan pertumbuhan ekonomi daerah yang inklusif	Pemohon perizinan dan nonperizinan	10 kegiatan usaha	50,000,000	DINAS PENANAMAN MODAL, PERIJINAN TERPADU SATU PINTU
2	**18**	**05**			**PROGRAM PENGENDALIAN PELAKSANAAN PENANAMAN MODAL**	Jumlah perusahaan yang dilakukan pemantauan, pembinaan, dan pengawasan penanaman modal	perusahaan		perusahaan	30 perusahaan	**107,080,000**						30 perusahaan	**472,460,000**	
2	**18**	**05**	2.01		**Pengendalian Pelaksanaan Penanaman Modal yang Menjadi Kewenangan Daerah Kabupaten/Kota**	Jumlah perusahaan yang dilakukan pemantauan, pembinaan dan pengawasan pelaksanaan PM	perusahaan		perusahaan	35 perusahaan	**107,080,000**						35 perusahaan	**472,460,000**	
2	18	05	2.01	01	Koordinasi dan Sinkronisasi Pemantauan Pelaksanaan Penanaman Modal	Jumlah kegiatan usaha dari pelaku usaha yang melakukan koordinasi dan sinkronisasi pemantauan pelaksanaan PM				35 kegiatan usaha	26,590,000		PENDAPATAN ASLI DAERAH (PAD)	Memperkuat Infrastruktur Untuk Mendukung Pengembangan Ekonomi Dan Pelayanan Dasar	Penguatan pertumbuhan ekonomi daerah yang inklusif	Pelaku usaha	35 kegiatan usaha	150,000,000	DINAS PENANAMAN MODAL, PERIJINAN TERPADU SATU PINTU
2	18	05	2.01	02	Koordinasi dan Sinkronisasi Pembinaan Pelaksanaan Penanaman Modal	Jumlah pelaku usaha yang mendapatkan pembinaan pelaksanaan PM				5 pelaku usaha	44,550,000		PENDAPATAN ASLI DAERAH (PAD)	Memperkuat Infrastruktur Untuk Mendukung Pengembangan Ekonomi Dan Pelayanan Dasar	Penguatan pertumbuhan ekonomi daerah yang inklusif	Pelaku usaha	5 pelaku usaha	222,460,000	DINAS PENANAMAN MODAL, PERIJINAN TERPADU SATU PINTU
2	18	05	2.01	03	Koordinasi dan Sinkronisasi Pengawasan Pelaksanaan Penanaman Modal	Jumlah kegiatan usaha dari pelaku usaha yang melakukan koordinasi dan sinkronisasi pengawasan pelaksanaan PM				35 kegiatan usaha	35,940,000		PENDAPATAN ASLI DAERAH (PAD)	Memperkuat Infrastruktur Untuk Mendukung Pengembangan Ekonomi Dan Pelayanan Dasar	Penguatan pertumbuhan ekonomi daerah yang inklusif	Pelaku usaha	35 kegiatan usaha	100,000,000	DINAS PENANAMAN MODAL, PERIJINAN TERPADU SATU PINTU
2	**18**	**06**			**PROGRAM PENGELOLAAN DATA DAN SISTEM INFORMASI PENANAMAN MODAL**	Jumlah dokumen data dan informasi perizinan dan non perizinan yang dikelola	dokumen		dokumen	1 dokumen	**100,000,000**						1 dokumen	**100,000,000**	
2	**18**	**06**	2.01		**Pengelolaan Data dan Informasi Perizinan dan Non Perizinan yang Terintegrasi pada Tingkat Daerah Kabupaten/Kota**	Jumlah dokumen data dan informasi perizinan dan nonperizinan yang dikelola	dokumen		dokumen	1 dokumen	**100,000,000**						1 dokumen	**100,000,000**	
2	18	06	2.01	01	Pengolahan, Penyajian dan Pemanfaatan Data dan Informasi Perizinan dan Non Perizinan Berbasis Sistem Pelayanan Perizinan Berusaha Terintegrasi Secara Elektronik	Jumlah data dan informasi perizinan dan nonperizinan berbasis sistem pelayanan perizinanberusaha terintegrasi secara elektronik				1 dokumen	100,000,000		PENDAPATAN ASLI DAERAH (PAD)	Memperkuat Ketahanan Ekonomi Untuk Pertumbuhan Yang Berkualitas dan Berkeadilan	Penguatan pertumbuhan ekonomi daerah yang inklusif	Data dan informasi perizinan dan nonperizinan	1 dokumen	100,000,000	DINAS PENANAMAN MODAL, PERIJINAN TERPADU SATU PINTU
									TOTAL	**5,845,003,000**								**8,142,460,001**	

Penetapan Rencana Kerja Pemerintah Daerah (RKPD)
Kabupaten Blora
Tahun 2023

Kode					Urusan/ Bidang Urusan/ Program/ Kegiatan/ Sub Kegiatan	Indikator Program/ Kegiatan/ Sub Kegiatan	Target Akhir Periode RPJMD	Realisasi Capaian RKPD Tahun 2021	Prakiraan Capaian Target RKPD Tahun 2022	Capaian Kinerja dan Kerangka Pendanaan						Kelompok Sasaran	Prakiraan Maju Rencana Tahun 2024		Perangkat Daerah Penanggung Jawab
										Target 2023	Pagu Indikatif	Lokasi	Sumber Dana	Prioritas			Target	Pagu Indikatif	
														Nasional	Daerah				
2					**URUSAN PEMERINTAHAN WAJIB YANG TIDAK BERKAITAN DENGAN PELAYANAN DASAR**															
2	**19**				**URUSAN PEMERINTAHAN BIDANG KEPEMUDAAN DAN OLAHRAGA**						**9,040,510,559**							**32,099,500,000**	
2	**19**	**01**			**PROGRAM PENUNJANG URUSAN PEMERINTAHAN DAERAH KABUPATEN/KOTA**						**5,542,915,500**							**7,049,500,000**	
2	**19**	**01**	2.01		**Perencanaan, Penganggaran, dan Evaluasi Kinerja Perangkat Daerah**						**6,000,000**							**7,000,000**	
2	19	01	2.01	06	Koordinasi dan Penyusunan Laporan Capaian Kinerja dan Ikhtisar Realisasi Kinerja SKPD	Jumlah Laporan Capaian Kinerja dan Ikhtisar Realisasi Kinerja SKPD dan Laporan Hasil Koordinasi Penyusunan Laporan Capaian Kinerja dan Ikhtisar Realisasi Kinerja SKPD				1 Laporan	6,000,000		Dana Transfer Umum-Dana Alokasi Umum				1 Laporan	7,000,000	DINAS KEPEMUDAAN, OLAH RAGA, KEBUDAYAAN DAN PARIWISATA
2	**19**	**01**	2.02		**Administrasi Keuangan Perangkat Daerah**	Pemenuhan administrasi keuangan perangkat daerah	%		%	100 %	**4,038,880,000**						100 %	**4,555,000,000**	
2	19	01	2.02	01	Penyediaan Gaji dan Tunjangan ASN	Jumlah Orang yang Menerima Gaji dan Tunjangan ASN				34 Orang/bulan	4,000,000,000				Peningkatan kualitas dan daya saing sumber daya manusia ,		34 Orang/bulan	4,500,000,000	DINAS KEPEMUDAAN, OLAH RAGA, KEBUDAYAAN DAN PARIWISATA
2	19	01	2.02	02	Penyediaan Administrasi Pelaksanaan Tugas ASN	Jumlah Dokumen Hasil Penyediaan Administrasi Pelaksanaan Tugas ASN				12 Dokumen	38,880,000		Dana Transfer Umum-Dana Alokasi Umum		Peningkatan kualitas dan daya saing sumber daya manusia ,		12 Dokumen	55,000,000	DINAS KEPEMUDAAN, OLAH RAGA, KEBUDAYAAN DAN PARIWISATA
2	**19**	**01**	2.06		**Administrasi Umum Perangkat Daerah**	Pemenuhan kebutuhan administrasi umum perangkat daerah	%		%	100 %	**282,575,500**						100 %	**530,000,000**	
2	19	01	2.06	01	Penyediaan Komponen Instalasi Listrik/Penerangan Bangunan Kantor	Jumlah Paket Komponen Instalasi Listrik/Penerangan Bangunan Kantor yang Disediakan				50 Paket	5,945,000		Dana Transfer Umum-Dana Alokasi Umum	Meningkatkan Sumber Daya Manusia Yang Berkualitas Dan Berdaya Saing	Peningkatan kualitas dan daya saing sumber daya manusia ,	administrasi umum	50 Paket	55,000,000	DINAS KEPEMUDAAN, OLAH RAGA, KEBUDAYAAN DAN PARIWISATA
2	19	01	2.06	02	Penyediaan Peralatan dan Perlengkapan Kantor	Jumlah Paket Peralatan dan Perlengkapan Kantor yang Disediakan				20 Paket	5,000,000		Dana Transfer Umum-Dana Alokasi Umum	Meningkatkan Sumber Daya Manusia Yang Berkualitas Dan Berdaya Saing	Peningkatan kualitas dan daya saing sumber daya manusia ,	administrasi umum	20 Paket	80,000,000	DINAS KEPEMUDAAN, OLAH RAGA, KEBUDAYAAN DAN PARIWISATA
2	19	01	2.06	04	Penyediaan Bahan Logistik Kantor	Jumlah Paket Bahan Logistik Kantor yang Disediakan				180 Paket	139,475,000		Dana Transfer Umum-Dana Alokasi Umum	Meningkatkan Sumber Daya Manusia Yang Berkualitas Dan Berdaya Saing	Peningkatan kualitas dan daya saing sumber daya manusia ,	administrasi umum	180 Paket	190,000,000	DINAS KEPEMUDAAN, OLAH RAGA, KEBUDAYAAN DAN PARIWISATA
2	19	01	2.06	05	Penyediaan Barang Cetakan dan Penggandaan	Jumlah Paket Barang Cetakan dan Penggandaan yang Disediakan				25 Paket	9,255,500		Dana Transfer Umum-Dana Alokasi Umum	Meningkatkan Sumber Daya Manusia Yang Berkualitas Dan Berdaya Saing	Peningkatan kualitas dan daya saing sumber daya manusia ,	administrasi umum	25 Paket	20,000,000	DINAS KEPEMUDAAN, OLAH RAGA, KEBUDAYAAN DAN PARIWISATA

Penetapan Rencana Kerja Pemerintah Daerah (RKPD)
Kabupaten Blora
Tahun 2023

Kode					Urusan/ Bidang Urusan/ Program/ Kegiatan/ Sub Kegiatan	Indikator Program/ Kegiatan/ Sub Kegiatan	Target Akhir Periode RPJMD	Realisasi Capaian RKPD Tahun 2021	Prakiraan Capaian Target RKPD Tahun 2022	Capaian Kinerja dan Kerangka Pendanaan						Kelompok Sasaran	Prakiraan Maju Rencana Tahun 2024		Perangkat Daerah Penanggung Jawab
										Target 2023	Pagu Indikatif	Lokasi	Sumber Dana	Prioritas			Target	Pagu Indikatif	
														Nasional	Daerah				
2	19	01	2.06	06	Penyediaan Bahan Bacaan dan Peraturan Perundang-undangan	Jumlah Dokumen Bahan Bacaan dan Peraturan Perundang-Undangan yang Disediakan				100 Dokumen	12,900,000		Dana Transfer Umum-Dana Alokasi Umum	Meningkatkan Sumber Daya Manusia Yang Berkualitas Dan Berdaya Saing	Peningkatan kualitas dan daya saing sumber daya manusia ,	administrasi umum	100 Dokumen	25,000,000	DINAS KEPEMUDAAN, OLAH RAGA, KEBUDAYAAN DAN PARIWISATA
2	19	01	2.06	09	Penyelenggaraan Rapat Koordinasi dan Konsultasi SKPD	Jumlah Laporan Penyelenggaraan Rapat Koordinasi dan Konsultasi SKPD				270 Laporan	110,000,000		Dana Transfer Umum-Dana Alokasi Umum	Meningkatkan Sumber Daya Manusia Yang Berkualitas Dan Berdaya Saing	Peningkatan kualitas dan daya saing sumber daya manusia ,	administrasi umum	270 Laporan	160,000,000	DINAS KEPEMUDAAN, OLAH RAGA, KEBUDAYAAN DAN PARIWISATA
2	**19**	**01**	2.07		**Pengadaan Barang Milik Daerah Penunjang Urusan Pemerintah Daerah**	Pemenuhan pengadaan barang milik daerah penunjang urusan pemerintah daerah	%		%	90 %	**40,500,000**						90 %	**220,000,000**	
2	19	01	2.07	10	Pengadaan Sarana dan Prasarana Gedung Kantor atau Bangunan Lainnya	Jumlah Unit Sarana dan Prasarana Gedung Kantor atau Bangunan Lainnya yang Disediakan				3 Unit	40,500,000		Dana Transfer Umum-Dana Alokasi Umum	Meningkatkan Sumber Daya Manusia Yang Berkualitas Dan Berdaya Saing	Peningkatan kualitas dan daya saing sumber daya manusia ,	barang milik daerah	3 Unit	130,000,000	DINAS KEPEMUDAAN, OLAH RAGA, KEBUDAYAAN DAN PARIWISATA
2	**19**	**01**	2.08		**Penyediaan Jasa Penunjang Urusan Pemerintahan Daerah**	tersedianya jasa penunjang urusan pemerintahan daerah	%		%	100 %	**1,014,960,000**						100 %	**1,232,000,000**	
2	19	01	2.08	01	Penyediaan Jasa Surat Menyurat	Jumlah Laporan Penyediaan Jasa Surat Menyurat				1000 Laporan	3,000,000		Dana Transfer Umum-Dana Alokasi Umum	Revolusi Mental dan Pembangunan Kebudayaan	Peningkatan kualitas dan daya saing sumber daya manusia ,	jasa penunjang	1000 Laporan	12,000,000	DINAS KEPEMUDAAN, OLAH RAGA, KEBUDAYAAN DAN PARIWISATA
2	19	01	2.08	02	Penyediaan Jasa Komunikasi, Sumber Daya Air dan Listrik	Jumlah Laporan Penyediaan Jasa Komunikasi, Sumber Daya Air dan Listrik yang Disediakan				36 Laporan	343,200,000		Dana Transfer Umum-Dana Alokasi Umum	Revolusi Mental dan Pembangunan Kebudayaan	Peningkatan kualitas dan daya saing sumber daya manusia ,	jasa penunjang	36 Laporan	360,000,000	DINAS KEPEMUDAAN, OLAH RAGA, KEBUDAYAAN DAN PARIWISATA
2	19	01	2.08	03	Penyediaan Jasa Peralatan dan Perlengkapan Kantor	Jumlah Laporan Penyediaan Jasa Peralatan dan Perlengkapan Kantor yang Disediakan				5 Laporan	30,000,000		Dana Transfer Umum-Dana Alokasi Umum	Revolusi Mental dan Pembangunan Kebudayaan	Peningkatan kualitas dan daya saing sumber daya manusia ,	jasa penunjang	5 Laporan	60,000,000	DINAS KEPEMUDAAN, OLAH RAGA, KEBUDAYAAN DAN PARIWISATA
2	19	01	2.08	04	Penyediaan Jasa Pelayanan Umum Kantor	Jumlah Laporan Penyediaan Jasa Pelayanan Umum Kantor yang Disediakan				12 Laporan	638,760,000		Dana Transfer Umum-Dana Alokasi Umum	Revolusi Mental dan Pembangunan Kebudayaan	Peningkatan kualitas dan daya saing sumber daya manusia ,	jasa penunjang	12 Laporan	800,000,000	DINAS KEPEMUDAAN, OLAH RAGA, KEBUDAYAAN DAN PARIWISATA
2	**19**	**01**	2.09		**Pemeliharaan Barang Milik Daerah Penunjang Urusan Pemerintahan Daerah**	Terpeliharanya barang milik daerah penunjang urusan pemerintahan daerah	%		%	100 %	**160,000,000**						100 %	**350,000,000**	
2	19	01	2.09	01	Penyediaan Jasa Pemeliharaan, Biaya Pemeliharaan, dan Pajak Kendaraan Perorangan Dinas atau Kendaraan Dinas Jabatan	Jumlah Kendaraan Perorangan Dinas atau Kendaraan Dinas Jabatan yang Dipelihara dan dibayarkan Pajaknya				30 Unit	120,000,000		Dana Transfer Umum-Dana Alokasi Umum		Peningkatan kualitas dan daya saing sumber daya manusia ,	barang milik daerah	30 Unit	110,000,000	DINAS KEPEMUDAAN, OLAH RAGA, KEBUDAYAAN DAN PARIWISATA

Penetapan Rencana Kerja Pemerintah Daerah (RKPD)
Kabupaten Blora
Tahun 2023

Kode					Urusan/ Bidang Urusan/ Program/ Kegiatan/ Sub Kegiatan	Indikator Program/ Kegiatan/ Sub Kegiatan	Target Akhir Periode RPJMD	Realisasi Capaian RKPD Tahun 2021	Prakiraan Capaian Target RKPD Tahun 2022	Capaian Kinerja dan Kerangka Pendanaan						Kelompok Sasaran	Prakiraan Maju Rencana Tahun 2024		Perangkat Daerah Penanggung Jawab
										Target 2023	Pagu Indikatif	Lokasi	Sumber Dana	Prioritas			Target	Pagu Indikatif	
														Nasional	Daerah				
2	19	01	2.09	09	Pemeliharaan/Rehabilitasi Gedung Kantor dan Bangunan Lainnya	Jumlah Gedung Kantor dan Bangunan Lainnya yang Dipelihara/Direhabilitasi				3 Unit	40,000,000		Dana Transfer Umum-Dana Alokasi Umum		Peningkatan kualitas dan daya saing sumber daya manusia ,	barang milik daerah	3 Unit	130,000,000	DINAS KEPEMUDAAN, OLAH RAGA, KEBUDAYAAN DAN PARIWISATA
2	**19**	**02**			**PROGRAM PENGEMBANGAN KAPASITAS DAYA SAING KEPEMUDAAN**	Prosentase organisasi pemuda yang aktif	%		%	63 %	**88,535,000**						63 %	**3,050,000,000**	
2	**19**	**02**	2.01		**Penyadaran, Pemberdayaan, dan Pengembangan Pemuda dan Kepemudaan Terhadap Pemuda Pelopor Kabupaten/Kota, Wirausaha Muda Pemula, dan Pemuda Kader Kabupaten/Kota**	Jumlah kegiatan penyadaran, pemberdayaan dan pengembangan pemuda dan kepemudaan	Dokumen		Dokumen	4 Dokumen	**45,204,000**						4 Dokumen	**2,150,000,000**	
2	19	02	2.01	01	Koordinasi, Sinkronisasi dan Penyelenggaraan Peningkatan Kapasitas Daya Saing Pemuda Pelopor	Jumlah Pemuda Pelopor Kabupaten/Kota dari Seluruh Kecamatan yang Ditingkatkan Kapasitas Daya Saingnya				16 Orang	992,000		Dana Transfer Umum-Dana Alokasi Umum	Meningkatkan Sumber Daya Manusia Yang Berkualitas Dan Berdaya Saing	Peningkatan kualitas dan daya saing sumber daya manusia ,	pemuda	16 Orang	350,000,000	DINAS KEPEMUDAAN, OLAH RAGA, KEBUDAYAAN DAN PARIWISATA
2	19	02	2.01	02	Koordinasi, Sinkronisasi dan Penyelenggaraan Peningkatan Kapasitas Daya Saing Wira Usaha Pemula	Jumlah Wirausaha Pemuda Kabupaten/Kota dari Seluruh Kecamatan yang Ditingkatkan Kapasitas Daya Saingnya				16 Orang	43,331,000		Dana Transfer Umum-Dana Alokasi Umum	Meningkatkan Sumber Daya Manusia Yang Berkualitas Dan Berdaya Saing	Peningkatan kualitas dan daya saing sumber daya manusia ,	pemuda	16 Orang	350,000,000	DINAS KEPEMUDAAN, OLAH RAGA, KEBUDAYAAN DAN PARIWISATA
2	19	02	2.01	03	Koordinasi, Sinkronisasi dan Penyelenggaraan Peningkatan Kapasitas Daya Saing Pemuda Kader Kabupaten/Kota	Jumlah Pemuda Kader Kabupaten/Kota dari seluruh Kecamatan yang Ditingkatkan Kapasitas Daya Saingnya				16 Orang	881,000		Dana Transfer Umum-Dana Alokasi Umum	Meningkatkan Sumber Daya Manusia Yang Berkualitas Dan Berdaya Saing	Peningkatan kualitas dan daya saing sumber daya manusia ,	pemuda	16 Orang	300,000,000	DINAS KEPEMUDAAN, OLAH RAGA, KEBUDAYAAN DAN PARIWISATA
2	**19**	**02**	2.02		**Pemberdayaan dan Pengembangan Organisasi Kepemudaan Tingkat Daerah Kabupaten/Kota**	Jumlah organisasi kepemudaan yang diberdayakan dan dikembangkan	organisasi		organisasi	1 organisasi	**43,331,000**						1 organisasi	**900,000,000**	
2	19	02	2.02	02	Peningkatan Kapasitas Pemuda dan Organisasi Kepemudaan Kabupaten/Kota	Jumlah Dokumen Hasil Peningkatan Kapasitas Organisasi Kepemudaan				3 Dokumen	43,331,000		Dana Transfer Umum-Dana Alokasi Umum	Meningkatkan Sumber Daya Manusia Yang Berkualitas Dan Berdaya Saing	Peningkatan kualitas dan daya saing sumber daya manusia ,	organisasi kepemudaan	3 Dokumen	900,000,000	DINAS KEPEMUDAAN, OLAH RAGA, KEBUDAYAAN DAN PARIWISATA
2	**19**	**03**			**PROGRAM PENGEMBANGAN KAPASITAS DAYA SAING KEOLAHRAGAAN**	Prosentase sarpras olah raga yang layak	%		%	6 %	**2,908,135,059**						6 %	**20,250,000,000**	

Penetapan Rencana Kerja Pemerintah Daerah (RKPD)
Kabupaten Blora
Tahun 2023

Kode					Urusan/ Bidang Urusan/ Program/ Kegiatan/ Sub Kegiatan	Indikator Program/ Kegiatan/ Sub Kegiatan	Target Akhir Periode RPJMD	Realisasi Capaian RKPD Tahun 2021	Prakiraan Capaian Target RKPD Tahun 2022	Capaian Kinerja dan Kerangka Pendanaan						Kelompok Sasaran	Prakiraan Maju Rencana Tahun 2024		Perangkat Daerah Penanggung Jawab
										Target 2023	Pagu Indikatif	Lokasi	Sumber Dana	Prioritas			Target	Pagu Indikatif	
														Nasional	Daerah				
2	**19**	**03**	2.01		**Pembinaan dan Pengembangan Olahraga Pendidikan pada Jenjang Pendidikan yang Menjadi Kewenangan Daerah Kabupaten/Kota**	Jumlah sarana prasarana olahraga yang terpelihara	buah		buah	5 buah	**142,500,000**						5 buah	**7,500,000,000**	
2	19	03	2.01	03	Koordinasi, Sinkronisasi dan Pelaksanaan Penyediaan Sarana dan Prasarana Olahraga Kabupaten/Kota	Jumlah Sarana dan Prasarana Olahraga Kabupaten/Kota yang Tersedia dan Termanfaatkan				3 Unit	142,500,000		Dana Transfer Umum-Dana Alokasi Umum	Meningkatkan Sumber Daya Manusia Yang Berkualitas Dan Berdaya Saing	Peningkatan kualitas dan daya saing sumber daya manusia ,	olahraga pendidikan	3 Unit	7,500,000,000	DINAS KEPEMUDAAN, OLAH RAGA, KEBUDAYAAN DAN PARIWISATA
2	**19**	**03**	2.02		**Penyelenggaraan Kejuaraan Olahraga Tingkat Daerah Kabupaten/Kota**	Jumlah kejuaraan olahraga yang diselenggarakan di tingkat daerah kabupaten/kota	Dokumen		Dokumen	1 Dokumen	**3,000,000**						1 Dokumen	**900,000,000**	
2	19	03	2.02	02	Penyelenggaraan Kejuaraan dan Pekan Olahraga Tingkat Kabupaten/Kota	Jumlah Dokumen Penyelenggaraan Kejuaraan dan Pekan Olahraga Tingkat Kabupaten/Kota				1 Dokumen	3,000,000		Dana Transfer Umum-Dana Alokasi Umum	Meningkatkan Sumber Daya Manusia Yang Berkualitas Dan Berdaya Saing	Peningkatan kualitas dan daya saing sumber daya manusia ,	Kejuaraan olahraga	1 Dokumen	400,000,000	DINAS KEPEMUDAAN, OLAH RAGA, KEBUDAYAAN DAN PARIWISATA
2	**19**	**03**	2.03		**Pembinaan dan Pengembangan Olahraga Prestasi Tingkat Daerah Provinsi**	Jumlah medali yang diperoleh	medali		medali	40 medali	**304,070,000**						40 medali	**900,000,000**	
2	19	03	2.03	01	Seleksi Atlet Daerah	Jumlah Atlet Daerah yang Diseleksi				100 Orang	304,070,000		Dana Transfer Umum-Dana Alokasi Umum	Meningkatkan Sumber Daya Manusia Yang Berkualitas Dan Berdaya Saing	Peningkatan kualitas dan daya saing sumber daya manusia ,	olahraga prestasi	100 Orang	750,000,000	DINAS KEPEMUDAAN, OLAH RAGA, KEBUDAYAAN DAN PARIWISATA
2	**19**	**03**	2.04		**Pembinaan dan Pengembangan Organisasi Olahraga**	Jumlah pembinaan dan pengembangan organisasi olahraga	Dokumen		Dokumen	2 Dokumen	**2,458,565,059**						2 Dokumen	**10,500,000,000**	
2	19	03	2.04	02	Pengembangan Organisasi Keolahragaan	Jumlah Dokumen Hasil Pengembangan Organisasi Keolahragaan				2 Organisasi	2,458,565,059		Dana Transfer Umum-Dana Alokasi Umum	Meningkatkan Sumber Daya Manusia Yang Berkualitas Dan Berdaya Saing	Peningkatan kualitas dan daya saing sumber daya manusia ,	organisasi olahraga	2 Organisasi	10,500,000,000	DINAS KEPEMUDAAN, OLAH RAGA, KEBUDAYAAN DAN PARIWISATA
2	**19**	**04**			**PROGRAM PENGEMBANGAN KAPASITAS KEPRAMUKAAN**	Prosentase bumu perkemahan yang layak Prosentase pembina pramuka yang sudah bersertifikat KMD	% %		% %	16,6 % 84 %	**500,925,000**						16,6 % 84 %	**1,750,000,000**	
2	**19**	**04**	2.01		**Pembinaan dan Pengembangan Organisasi Kepramukaan**	Jumlah kegiatan pembinaan dan pengembangan organisasi kepramukaan	Dokumen		Dokumen	2 Dokumen	**500,925,000**						2 Dokumen	**1,750,000,000**	
2	19	04	2.01	05	Penyelenggaraan Kegiatan Kepramukaan Tingkat Daerah	Jumlah Laporan Kegiatan Kepramukaan Tingkat Daerah				1 Laporan	500,000,000		Dana Transfer Umum-Dana Alokasi Umum		Peningkatan kualitas dan daya saing sumber daya manusia ,	organisasi pramuka dan anggotanya	1 Laporan	200,000,000	DINAS KEPEMUDAAN, OLAH RAGA, KEBUDAYAAN DAN PARIWISATA

Penetapan Rencana Kerja Pemerintah Daerah (RKPD)
Kabupaten Blora
Tahun 2023

Kode					Urusan/ Bidang Urusan/ Program/ Kegiatan/ Sub Kegiatan	Indikator Program/ Kegiatan/ Sub Kegiatan	Target Akhir Periode RPJMD	Realisasi Capaian RKPD Tahun 2021	Prakiraan Capaian Target RKPD Tahun 2022	Capaian Kinerja dan Kerangka Pendanaan						Kelompok Sasaran	Prakiraan Maju Rencana Tahun 2024		Perangkat Daerah Penanggung Jawab
										Target 2023	Pagu Indikatif	Lokasi	Sumber Dana	Prioritas			Target	Pagu Indikatif	
														Nasional	Daerah				
2	19	04	2.01	07	Perencanaan, Pengadaan, Pemanfaatan, Pemeliharaan, dan Pengawasan Prasarana dan Sarana Kepramukaan Tingkat Daerah	Jumlah Prasarana dan Sarana Kepramukaan Tingkat Daerah yang Terkelola dan Termanfaatkan				1 Unit	925,000		Dana Transfer Umum-Dana Alokasi Umum		Peningkatan kualitas dan daya saing sumber daya manusia ,	organisasi pramuka dan anggotanya	1 Unit	0	DINAS KEPEMUDAAN, OLAH RAGA, KEBUDAYAAN DAN PARIWISATA
2	**22**				**URUSAN PEMERINTAHAN BIDANG KEBUDAYAAN**						**1,986,800,000**							**5,360,000,000**	
2	**22**	**02**			**PROGRAM PENGEMBANGAN KEBUDAYAAN**	Juamlah desa/kelurahan budaya Jumlah penyelenggaraan festival dan pertunjukan seni dan budaya Prosentase OPK yang dilestraikan	desa/kel event %		desa/kel event %	2 desa/kel 50 event 16.5 %	**1,892,357,000**						2 desa/kel 50 event 16.5 %	**3,000,000,000**	
2	**22**	**02**	2.01		**Pengelolaan Kebudayaan yang Masyarakat Pelakunya dalam Daerah Kabupaten/Kota**	Jumlah pengelolaan kebudayaan yang Masyarakat Pelakunya dalam Daerah Kabupaten/Kota	Dokumen		Dokumen	52 Dokumen	**1,731,800,000**						52 Dokumen	**1,920,000,000**	
2	22	02	2.01	01	Pelindungan, Pengembangan, Pemanfaatan Objek Pemajuan Kebudayaan	Jumlah Objek Pemajuan Kebudayaan yang Dilakukan Pelindungan, Pengembangan, Pemanfaatan				6 Objek	1,711,800,000		Dana Transfer Umum-Dana Alokasi Umum	Meningkatkan Sumber Daya Manusia Yang Berkualitas Dan Berdaya Saing	Peningkatan kualitas dan daya saing sumber daya manusia ,	objek pemajuan kebudayaan	6 Objek	1,800,000,000	DINAS KEPEMUDAAN, OLAH RAGA, KEBUDAYAAN DAN PARIWISATA
2	22	02	2.01	02	Pembinaan Sumber Daya Manusia, Lembaga, dan Pranata Kebudayaan	Jumlah Peserta Pembinaan Sumber Daya Manusia, Lembaga, dan Pranata Kebudayaan				75 Orang	20,000,000		Dana Transfer Umum-Dana Alokasi Umum	Meningkatkan Sumber Daya Manusia Yang Berkualitas Dan Berdaya Saing	Peningkatan kualitas dan daya saing sumber daya manusia ,	objek pemajuan kebudayaan	75 Orang	120,000,000	DINAS KEPEMUDAAN, OLAH RAGA, KEBUDAYAAN DAN PARIWISATA
2	**22**	**02**	2.02		**Pelestarian Kesenian Tradisional yang Masyarakat Pelakunya dalam Daerah Kabupaten/Kota**	Jumlah pelestarian kesenian tradisional yang masyarakat pelakunya dalam daerah Kabupaten/Kota	dokumn		dokumn	2 dokumn	**146,114,000**						2 dokumn	**1,020,000,000**	
2	22	02	2.02	01	Pelindungan, Pengembangan, Pemanfaatan Objek Pemajuan Tradisi Budaya	Jumlah Objek Pemajuan Tradisi Budaya yang Dilakukan Pelindungan, Pengembangan dan Pemanfaatan				11 Objek	146,114,000		Dana Transfer Umum-Dana Alokasi Umum	Meningkatkan Sumber Daya Manusia Yang Berkualitas Dan Berdaya Saing	Peningkatan kualitas dan daya saing sumber daya manusia ,	Kesenian tradisional Blora	11 Objek	850,000,000	DINAS KEPEMUDAAN, OLAH RAGA, KEBUDAYAAN DAN PARIWISATA
2	**22**	**02**	2.03		**Pembinaan Lembaga Adat yang Penganutnya dalam Daerah Kabupaten/Kota**	Jumlah pembinaan lembaga adatyang penganutnya dalam daerah kabupaten/kota	dokumen		dokumen	1 dokumen	**14,443,000**						1 dokumen	**60,000,000**	
2	22	02	2.03	02	Pembinaan Sumber Daya Manusia, Lembaga, dan Pranata Adat	Jumlah Sumber Daya Manusia, Lembaga, dan Pranata Adat yang Dibina				50 Orang	14,443,000		Dana Transfer Umum - Dana Bagi Hasil	Meningkatkan Sumber Daya Manusia Yang Berkualitas Dan Berdaya Saing	Peningkatan kualitas dan daya saing sumber daya manusia ,		50 Orang	60,000,000	DINAS KEPEMUDAAN, OLAH RAGA, KEBUDAYAAN DAN PARIWISATA
2	**22**	**03**			**PROGRAM PENGEMBANGAN KESENIAN TRADISIONAL**	Jumlah SDM yang memiliki kompetensi bidang kesenian	orang		orang	40 orang	**14,443,000**						40 orang	**470,000,000**	

Penetapan Rencana Kerja Pemerintah Daerah (RKPD)
Kabupaten Blora
Tahun 2023

Kode					Urusan/ Bidang Urusan/ Program/ Kegiatan/ Sub Kegiatan	Indikator Program/ Kegiatan/ Sub Kegiatan	Target Akhir Periode RPJMD	Realisasi Capaian RKPD Tahun 2021	Prakiraan Capaian Target RKPD Tahun 2022	Capaian Kinerja dan Kerangka Pendanaan						Kelompok Sasaran	Prakiraan Maju Rencana Tahun 2024		Perangkat Daerah Penanggung Jawab
										Target 2023	Pagu Indikatif	Lokasi	Sumber Dana	Prioritas			Target	Pagu Indikatif	
														Nasional	Daerah				
2	**22**	**03**	2.01		**Pembinaan Kesenian yang Masyarakat Pelakunya dalam Daerah Kabupaten/Kota**	Jumlah orang yang mengikuti pembinaan kesenian yang masyarakat pelaknya dalam daerah kabupaten/kota	orang		orang	40 orang	**14,443,000**						40 orang	**470,000,000**	
2	22	03	2.01	01	Peningkatan Pendidikan dan Pelatihan Sumber Daya Manusia Kesenian Tradisional	Jumlah Sumber Daya Manusia Kesenian Tradisional yang Mendapat Pendidikan dan Pelatihan (Ditingkatkan Kompetensinya)				40 Orang	14,443,000		Dana Transfer Umum - Dana Bagi Hasil	Meningkatkan Sumber Daya Manusia Yang Berkualitas Dan Berdaya Saing	Peningkatan kualitas dan daya saing sumber daya manusia ,	pelaku seni	40 Orang	220,000,000	DINAS KEPEMUDAAN, OLAH RAGA, KEBUDAYAAN DAN PARIWISATA
2	**22**	**05**			**PROGRAM PELESTARIAN DAN PENGELOLAAN CAGAR BUDAYA**	Benda struktur kawasan bangunan situs cagar budaya yang dilindungi dikembangkan dan di manfaatkan	buah		buah	491 buah	**59,980,000**						491 buah	**480,000,000**	
2	**22**	**05**	2.01		**Penetapan Cagar Budaya Peringkat Kabupaten/Kota**	jumlah cagar budaya yang ditetapkan	objek		objek	5 objek	**59,980,000**						5 objek	**140,000,000**	
2	22	05	2.01	01	Pendaftaran Objek Diduga Cagar Budaya	Jumlah Objek Diduga Cagar Budaya yang Didaftarkan				491 Objek	23,980,000			Meningkatkan Sumber Daya Manusia Yang Berkualitas Dan Berdaya Saing	Peningkatan kualitas dan daya saing sumber daya manusia ,	cagar budaya yang ada di kabupaten Blora	491 Objek	60,000,000	DINAS KEPEMUDAAN, OLAH RAGA, KEBUDAYAAN DAN PARIWISATA
2	22	05	2.01	02	Penetapan Cagar Budaya	Jumlah Objek Cagar Budaya yang Ditetapkan				5 Objek	36,000,000		Dana Transfer Umum - Dana Bagi Hasil	Meningkatkan Sumber Daya Manusia Yang Berkualitas Dan Berdaya Saing	Peningkatan kualitas dan daya saing sumber daya manusia ,	cagar budaya yang ada di kabupaten Blora	5 Objek	80,000,000	DINAS KEPEMUDAAN, OLAH RAGA, KEBUDAYAAN DAN PARIWISATA
2	**22**	**06**			**PROGRAM PENGELOLAAN PERMUSEUMAN**	Jumlah pengunjung rintisan museum/ museum	orang		orang	1000 orang	**20,020,000**						1000 orang	**1,120,000,000**	
2	**22**	**06**	2.01		**Pengelolaan Museum Kabupaten/Kota**	jumlah koleksi museum yang dikonservasi	buah		buah	321 buah	**20,020,000**						321 buah	**1,120,000,000**	
2	22	06	2.01	01	Pelindungan, Pengembangan, dan Pemanfataan Koleksi Secara Terpadu	Jumlah Koleksi Museum yang Dilakukan Pelindungan, Pengembangan, dan Pemanfataan Koleksi Secara Terpadu				306 Unit	10,000,000		Dana Transfer Umum - Dana Bagi Hasil	Meningkatkan Sumber Daya Manusia Yang Berkualitas Dan Berdaya Saing	Peningkatan kualitas dan daya saing sumber daya manusia ,	Museum	306 Unit	80,000,000	DINAS KEPEMUDAAN, OLAH RAGA, KEBUDAYAAN DAN PARIWISATA
2	22	06	2.01	05	Revitalisasi Sarana dan Prasarana Museum	Jumlah Sarana dan Prasarana Museum yang Direvitalisasi				3 Unit	10,020,000		Dana Transfer Umum - Dana Bagi Hasil	Meningkatkan Sumber Daya Manusia Yang Berkualitas Dan Berdaya Saing	Peningkatan kualitas dan daya saing sumber daya manusia ,	Museum	3 Unit	530,000,000	DINAS KEPEMUDAAN, OLAH RAGA, KEBUDAYAAN DAN PARIWISATA
3					**URUSAN PEMERINTAHAN PILIHAN**														
3	**26**				**URUSAN PEMERINTAHAN BIDANG PARIWISATA**						**699,000,000**							**3,110,000,000**	

Penetapan Rencana Kerja Pemerintah Daerah (RKPD)
Kabupaten Blora
Tahun 2023

Kode					Urusan/ Bidang Urusan/ Program/ Kegiatan/ Sub Kegiatan	Indikator Program/ Kegiatan/ Sub Kegiatan	Target Akhir Periode RPJMD	Realisasi Capaian RKPD Tahun 2021	Prakiraan Capaian Target RKPD Tahun 2022	Capaian Kinerja dan Kerangka Pendanaan						Kelompok Sasaran	Prakiraan Maju Rencana Tahun 2024		Perangkat Daerah Penanggung Jawab
										Target 2023	Pagu Indikatif	Lokasi	Sumber Dana	Prioritas			Target	Pagu Indikatif	
														Nasional	Daerah				
3	**26**	**02**			**PROGRAM PENINGKATAN DAYA TARIK DESTINASI PARIWISATA**	Jumlah desa wisata Jumlah penyerapan tenaga kerja pada usaha pariwisata Prosentase revitalisasi destinasi wisata	desa orang %		desa orang %	14 desa 771 orang 13,3 %	**249,000,000**						14 desa 771 orang 13,3 %	**890,000,000**	
3	**26**	**02**	2.01		**Pengelolaan Daya Tarik Wisata Kabupaten/Kota**	Terlaksananya pengelolaan daya tarik wisata	lokasi		lokasi	32 lokasi	**48,000,000**						32 lokasi	**230,000,000**	
3	26	02	2.01	03	Pengembangan Daya Tarik Wisata Kabupaten/Kota	Jumlah Lokasi Daya Tarik Wisata Kabupaten/Kota Sesuai dengan Tahapan Pengembangan (Rintisan, Berkembang, Pemantapan, Revitalisasi)				3 Lokasi	43,000,000		Dana Transfer Umum-Dana Alokasi Umum	Meningkatkan Sumber Daya Manusia Yang Berkualitas Dan Berdaya Saing	Penguatan pertumbuhan ekonomi daerah yang inklusif	daya tarik wisata	3 Lokasi	200,000,000	DINAS KEPEMUDAAN, OLAH RAGA, KEBUDAYAAN DAN PARIWISATA
3	26	02	2.01	04	Monitoring dan Evaluasi Pengelolaan Daya Tarik Wisata Kabupaten/Kota	Jumlah Dokumen Rekomendasi Peningkatan Pengembangan Daya Tarik Wisata Kabupaten/Kota				1 Dokumen	5,000,000		Dana Transfer Umum-Dana Alokasi Umum	Meningkatkan Sumber Daya Manusia Yang Berkualitas Dan Berdaya Saing	Penguatan pertumbuhan ekonomi daerah yang inklusif	daya tarik wisata	1 Dokumen	30,000,000	DINAS KEPEMUDAAN, OLAH RAGA, KEBUDAYAAN DAN PARIWISATA
3	**26**	**02**	2.03		**Pengelolaan Destinasi Pariwisata Kabupaten/Kota**	terkelolanya destinasi pariwisata kabupaten/kota	Tujuan		Tujuan	2 Tujuan	**171,000,000**						2 Tujuan	**580,000,000**	
3	26	02	2.03	02	Perencanaan Destinasi Pariwisata Kabupaten/Kota	Jumlah Dokumen Perencanaan Destinasi Pariwisata Kabupaten/Kota				1 Dokumen	5,000,000		Dana Transfer Umum-Dana Alokasi Umum	Memperkuat Ketahanan Ekonomi Untuk Pertumbuhan Yang Berkualitas dan Berkeadilan	Penguatan pertumbuhan ekonomi daerah yang inklusif	destinasi pariwisata	1 Dokumen	75,000,000	DINAS KEPEMUDAAN, OLAH RAGA, KEBUDAYAAN DAN PARIWISATA
3	26	02	2.03	03	Pengembangan Destinasi Pariwisata Kabupaten/Kota	Jumlah Destinasi Pariwisata Kabupaten/Kota yang Dikembangkan Sesuai dengan Tahapan Pengembangan (Rintisan, Berkembang, Pemantapan, Revitalisasi)				1 Lokasi	5,000,000		Dana Transfer Umum-Dana Alokasi Umum	Memperkuat Ketahanan Ekonomi Untuk Pertumbuhan Yang Berkualitas dan Berkeadilan	Penguatan pertumbuhan ekonomi daerah yang inklusif	destinasi pariwisata	1 Lokasi	30,000,000	DINAS KEPEMUDAAN, OLAH RAGA, KEBUDAYAAN DAN PARIWISATA
3	26	02	2.03	04	Pengadaan/Pemeliharaan/Rehabilitasi Sarana dan Prasarana dalam Pengelolaan Destinasi Pariwisata Kabupaten/Kota	Jumlah Sarana dan Prasarana Pengelolaan Destinasi Pariwisata Kabupaten/Kota yang Tersedia dan Terpelihara				2 Unit	120,000,000		Dana Transfer Umum - Dana Bagi Hasil	Memperkuat Ketahanan Ekonomi Untuk Pertumbuhan Yang Berkualitas dan Berkeadilan	Penguatan pertumbuhan ekonomi daerah yang inklusif	destinasi pariwisata	2 Unit	250,000,000	DINAS KEPEMUDAAN, OLAH RAGA, KEBUDAYAAN DAN PARIWISATA
3	26	02	2.03	06	Pemberdayaan Masyarakat dalam Pengelolaan Destinasi Pariwisata Kabupaten/Kota	Jumlah Laporan Hasil Pemberdayaan Masyarakat dalam Pengelolaan Destinasi Pariwisata Kabupaten/Kota				2 Laporan	41,000,000		Dana Transfer Umum-Dana Alokasi Umum	Memperkuat Ketahanan Ekonomi Untuk Pertumbuhan Yang Berkualitas dan Berkeadilan	Penguatan pertumbuhan ekonomi daerah yang inklusif	destinasi pariwisata	2 Laporan	225,000,000	DINAS KEPEMUDAAN, OLAH RAGA, KEBUDAYAAN DAN PARIWISATA

Penetapan Rencana Kerja Pemerintah Daerah (RKPD)
Kabupaten Blora
Tahun 2023

Kode					Urusan/ Bidang Urusan/ Program/ Kegiatan/ Sub Kegiatan	Indikator Program/ Kegiatan/ Sub Kegiatan	Target Akhir Periode RPJMD	Realisasi Capaian RKPD Tahun 2021	Prakiraan Capaian Target RKPD Tahun 2022	Capaian Kinerja dan Kerangka Pendanaan						Kelompok Sasaran	Prakiraan Maju Rencana Tahun 2024		Perangkat Daerah Penanggung Jawab
										Target 2023	Pagu Indikatif	Lokasi	Sumber Dana	Prioritas			Target	Pagu Indikatif	
														Nasional	Daerah				
3	**26**	**02**	2.04		**Penetapan Tanda Daftar Usaha Pariwisata Daerah Kabupaten/Kota**	PemenuhanTanda Daftar Usaha Pariwisata Daerah Kabupaten/Kota	%		%	80 %	**30,000,000**						80 %	**80,000,000**	
3	26	02	2.04	04	Pembinaan dan Pengawasan Usaha Pariwisata	Jumlah Laporan Hasil Pembinaan dan Pengawasan Usaha Pariwisata				1 Laporan	30,000,000		Dana Transfer Umum-Dana Alokasi Umum	Memperkuat Ketahanan Ekonomi Untuk Pertumbuhan Yang Berkualitas dan Berkeadilan	Penguatan pertumbuhan ekonomi daerah yang inklusif	usaha pariwisata	1 Laporan	80,000,000	DINAS KEPEMUDAAN, OLAH RAGA, KEBUDAYAAN DAN PARIWISATA
3	**26**	**03**			**PROGRAM PEMASARAN PARIWISATA**	Jumlah event pariwisata	kali		kali	1 kali	**274,000,000**						1 kali	**1,580,000,000**	
3	**26**	**03**	2.01		**Pemasaran Pariwisata Dalam dan Luar Negeri Daya Tarik, Destinasi dan Kawasan Strategis Pariwisata Kabupaten/Kota**	Terlaksananya event pemasaran pariwisata, daya tarik wisata, destinasi wisata dan kawasan strategis pariwisata	Dokumen		Dokumen	2 Dokumen	**274,000,000**						2 Dokumen	**1,580,000,000**	
3	26	03	2.01	01	Penguatan Promosi Melalui Media Cetak, Elektronik, dan Media Lainnya Baik Dalam dan Luar Negeri	Jumlah Dokumen Hasil Penguatan Promosi Melalui Media Cetak, Elektronik, dan Media Lainnya Baik Dalam dan Luar Negeri				7 Dokumen	20,000,000		Dana Transfer Umum-Dana Alokasi Umum	Memperkuat Ketahanan Ekonomi Untuk Pertumbuhan Yang Berkualitas dan Berkeadilan	Penguatan pertumbuhan ekonomi daerah yang inklusif	pemasaran pariwisata	7 Dokumen	350,000,000	DINAS KEPEMUDAAN, OLAH RAGA, KEBUDAYAAN DAN PARIWISATA
3	26	03	2.01	02	Fasilitasi Kegiatan Pemasaran Pariwisata Baik Dalam dan Luar Negeri Pariwisata Kabupaten/Kota	Jumlah Laporan Kegiatan Pemasaran Pariwisata Baik Dalam dan Luar Negeri				3 laporan	95,000,000		Dana Transfer Umum-Dana Alokasi Umum	Memperkuat Ketahanan Ekonomi Untuk Pertumbuhan Yang Berkualitas dan Berkeadilan	Penguatan pertumbuhan ekonomi daerah yang inklusif Penguatan pertumbuhan ekonomi daerah yang inklusif	pemasaran pariwisata	3 laporan	350,000,000	DINAS KEPEMUDAAN, OLAH RAGA, KEBUDAYAAN DAN PARIWISATA
3	26	03	2.01	03	Penyediaan Data dan Penyebaran Informasi Pariwisata Kabupaten/Kota, Baik Dalam dan Luar Negeri	Jumlah Dokumen Hasil Pelaksanaan Penyediaan Data dan Penyebaran Informasi Pariwisata Kabupaten/Kota, Baik Dalam dan Luar Negeri				2 Dokumen	30,000,000		Dana Transfer Umum-Dana Alokasi Umum	Memperkuat Ketahanan Ekonomi Untuk Pertumbuhan Yang Berkualitas dan Berkeadilan	Penguatan pertumbuhan ekonomi daerah yang inklusif	pemasaran pariwisata	2 Dokumen	200,000,000	DINAS KEPEMUDAAN, OLAH RAGA, KEBUDAYAAN DAN PARIWISATA
3	26	03	2.01	04	Peningkatan Kerja Sama dan Kemitraan Pariwisata Dalam dan Luar Negeri	Jumlah Dokumen Kerja Sama dan Kemitraan Pariwisata Dalam dan Luar Negeri				4 Dokumen	124,000,000		Dana Transfer Umum-Dana Alokasi Umum	Memperkuat Ketahanan Ekonomi Untuk Pertumbuhan Yang Berkualitas dan Berkeadilan	Penguatan pertumbuhan ekonomi daerah yang inklusif	pemasaran pariwisata	4 Dokumen	650,000,000	DINAS KEPEMUDAAN, OLAH RAGA, KEBUDAYAAN DAN PARIWISATA
3	26	03	2.01	05	Monitoring dan Evaluasi Pengembangan Pemasaran Pariwisata	Jumlah Dokumen Hasil Monitoring dan Evaluasi Pengembangan Pemasaran Pariwisata				1 Dokumen	5,000,000		Dana Transfer Umum-Dana Alokasi Umum	Memperkuat Ketahanan Ekonomi Untuk Pertumbuhan Yang Berkualitas dan Berkeadilan	Penguatan pertumbuhan ekonomi daerah yang inklusif	pemasaran pariwisata	1 Dokumen	30,000,000	DINAS KEPEMUDAAN, OLAH RAGA, KEBUDAYAAN DAN PARIWISATA
3	**26**	**04**			**PROGRAM PENGEMBANGAN EKONOMI KREATIF MELALUI PEMANFAATAN DAN PERLINDUNGAN HAK KEKAYAAN INTELEKTUAL**	Jumlah sarana dan prasarana ekonomi kreatif yang terfasilitasi	buah		buah	1 buah	**5,000,000**						1 buah	**50,000,000**	

Penetapan Rencana Kerja Pemerintah Daerah (RKPD)
Kabupaten Blora
Tahun 2023

Kode					Urusan/ Bidang Urusan/ Program/ Kegiatan/ Sub Kegiatan	Indikator Program/ Kegiatan/ Sub Kegiatan	Target Akhir Periode RPJMD	Realisasi Capaian RKPD Tahun 2021	Prakiraan Capaian Target RKPD Tahun 2022	Capaian Kinerja dan Kerangka Pendanaan						Kelompok Sasaran	Prakiraan Maju Rencana Tahun 2024		Perangkat Daerah Penanggung Jawab
										Target 2023	Pagu Indikatif	Lokasi	Sumber Dana	Prioritas			Target	Pagu Indikatif	
														Nasional	Daerah				
3	**26**	**04**	2.02		**Pengembangan Ekosistem Ekonomi Kreatif**	Terlaksananya pengembangan ekosistem ekonomi kreatif	Dokumen		Dokumen	1 Dokumen	**5,000,000**						1 Dokumen	**50,000,000**	
3	26	04	2.02	10	Monitoring dan Evaluasi Pengembangan Ekosistem Ekonomi Kreatif	Jumlah Dokumen Hasil Monitoring dan Evaluasi Pengembangan Ekosistem Ekonomi Kreatif				1 Dokumen	5,000,000		Dana Transfer Umum-Dana Alokasi Umum	Memperkuat Ketahanan Ekonomi Untuk Pertumbuhan Yang Berkualitas dan Berkeadilan	Penguatan pertumbuhan ekonomi daerah yang inklusif	ekosistem ekonomi kreatif	1 Dokumen	50,000,000	DINAS KEPEMUDAAN, OLAH RAGA, KEBUDAYAAN DAN PARIWISATA
3	**26**	**05**			**PROGRAM PENGEMBANGAN SUMBER DAYA PARIWISATA DAN EKONOMI KREATIF**	Prosentase pelaku ekonomi kreatif yang memiliki kompetensi (terlatih) Prosentase SDM pariwisata yang memiliki kompetensi (terlatih)	% %		% %	15 % 11,2 %	**171,000,000**						15 % 11,2 %	**590,000,000**	
3	**26**	**05**	2.01		**Pelaksanaan Peningkatan Kapasitas Sumber Daya Manusia Pariwisata dan Ekonomi Kreatif Tingkat Dasar**	Meningkatnya Kapasitas Sumber Daya Manusia Pariwisata dan Ekonomi Kreatif	Dokumen		Dokumen	1 Dokumen	**171,000,000**						1 Dokumen	**590,000,000**	
3	26	05	2.01	01	Pengembangan Kompetensi SDM Pariwisata dan Ekonomi Kreatif Tingkat Dasar	Jumlah SDM Pariwisata dan Ekonomi Kreatif Tingkat Dasar yang Dikembangkan Kompetensinya				50 Orang	146,000,000		Dana Transfer Umum-Dana Alokasi Umum	Meningkatkan Sumber Daya Manusia Yang Berkualitas Dan Berdaya Saing	Penguatan pertumbuhan ekonomi daerah yang inklusif	SDM pariwisata dan ekonomi kreatif	50 Orang	360,000,000	DINAS KEPEMUDAAN, OLAH RAGA, KEBUDAYAAN DAN PARIWISATA
3	26	05	2.01	05	Fasilitasi Proses Kreasi, Produksi, Distribusi Konsumsi dan Konservasi Ekonomi Kreatif	Jumlah Laporan Hasil Fasilitasi Proses Kreasi, Produksi, Distribusi Konsumsi, dan Konservasi Ekonomi Kreatif				1 Laporan	20,000,000		Dana Transfer Umum-Dana Alokasi Umum	Meningkatkan Sumber Daya Manusia Yang Berkualitas Dan Berdaya Saing	Penguatan pertumbuhan ekonomi daerah yang inklusif	SDM pariwisata dan ekonomi kreatif	1 Laporan	180,000,000	DINAS KEPEMUDAAN, OLAH RAGA, KEBUDAYAAN DAN PARIWISATA
3	26	05	2.01	07	Monitoring dan Evaluasi Pengembangan Sumber Daya Pariwisata dan Ekonomi Kreatif	Jumlah Rekomendasi Hasil Monitoring dan Evaluasi Pengembangan Sumber Daya Pariwisata dan Ekonomi Kreatif				1 Dokumen	5,000,000		Dana Transfer Umum-Dana Alokasi Umum	Meningkatkan Sumber Daya Manusia Yang Berkualitas Dan Berdaya Saing	Penguatan pertumbuhan ekonomi daerah yang inklusif	SDM pariwisata dan ekonomi kreatif	1 Dokumen	50,000,000	DINAS KEPEMUDAAN, OLAH RAGA, KEBUDAYAAN DAN PARIWISATA
									TOTAL	**11,726,310,559**							**40,569,500,000**	

Penetapan Rencana Kerja Pemerintah Daerah (RKPD)
Kabupaten Blora
Tahun 2023

Kode					Urusan/ Bidang Urusan/ Program/ Kegiatan/ Sub Kegiatan	Indikator Program/ Kegiatan/ Sub Kegiatan	Target Akhir Periode RPJMD	Realisasi Capaian RKPD Tahun 2021	Prakiraan Capaian Target RKPD Tahun 2022	Capaian Kinerja dan Kerangka Pendanaan						Kelompok Sasaran	Prakiraan Maju Rencana Tahun 2024		Perangkat Daerah Penanggung Jawab
										Target 2023	Pagu Indikatif	Lokasi	Sumber Dana	Prioritas			Target	Pagu Indikatif	
														Nasional	Daerah				
2					**URUSAN PEMERINTAHAN WAJIB YANG TIDAK BERKAITAN DENGAN PELAYANAN DASAR**															
2	**23**				**URUSAN PEMERINTAHAN BIDANG PERPUSTAKAAN**						**5,730,124,950**								**11,081,600,000**	
2	**23**	**01**			**PROGRAM PENUNJANG URUSAN PEMERINTAHAN DAERAH KABUPATEN/KOTA**	Persentase pemenuhan urusan penunjang pemerintahan daerah	%		%	100 %	**5,542,624,950**						100 %	**9,395,600,000**	
2	**23**	**01**	2.01		**Perencanaan, Penganggaran, dan Evaluasi Kinerja Perangkat Daerah**	Persentase Penyusunan, Perencanaan, Penganggaran dan Evaluasi Kinerja Perangkat Daerah	%		%	100 %	**4,000,000**						100 %	**5,000,000**	
2	23	01	2.01	01	Penyusunan Dokumen Perencanaan Perangkat Daerah	Jumlah Dokumen Perencanaan Perangkat Daerah				6 Dokumen	2,000,000	Kab. Blora, Semua Kecamatan, Semua Kelurahan	Dana Transfer Umum-Dana Alokasi Umum	Memperkuat Stabilitas Polhukhankam Dan Transformasi Pelayanan Publik	Peningkatan kualitas pelayanan publik yang prima (profesional, progresif, bersih dan akuntabel) dan Tata Kelola Pemerintahan	DPK Kab. Blora	6 Dokumen	2,000,000	DINAS PERPUSTAKAAN DAN KEARSIPAN
2	23	01	2.01	06	Koordinasi dan Penyusunan Laporan Capaian Kinerja dan Ikhtisar Realisasi Kinerja SKPD	Jumlah Laporan Capaian Kinerja dan Ikhtisar Realisai Kinerja SKPD dan Laporan Hasil Koordinsi Penyusunan Laporan Capaian Kinerja dan Ikhtisar Realisasi Kinerja SKPD				4 Laporan	2,000,000	Kab. Blora, Semua Kecamatan, Semua Kelurahan	Dana Transfer Umum-Dana Alokasi Umum	Memperkuat Stabilitas Polhukhankam Dan Transformasi Pelayanan Publik	Peningkatan kualitas pelayanan publik yang prima (profesional, progresif, bersih dan akuntabel) dan Tata Kelola Pemerintahan	DPK Kab. Blora	4 Laporan	2,000,000	DINAS PERPUSTAKAAN DAN KEARSIPAN
2	**23**	**01**	2.02		**Administrasi Keuangan Perangkat Daerah**	Persentase Pemenuhan Administrasi Keuangan Perangkat Daerah	%		%	100 %	**3,920,520,000**						100 %	**4,333,600,000**	
2	23	01	2.02	01	Penyediaan Gaji dan Tunjangan ASN	Jumlah Orang Yang Menerima Gaji dan Tunjangan ASN				34 Orang/Bulan	3,900,000,000	Kab. Blora, Semua Kecamatan, Semua Kelurahan	Dana Transfer Umum - Dana Alokasi Umum	Memperkuat Stabilitas Polhukhankam Dan Transformasi Pelayanan Publik	Peningkatan kualitas pelayanan publik yang prima (profesional, progresif, bersih dan akuntabel) dan Tata Kelola Pemerintahan	DPK Kab. Blora	34 Orang/Bulan	4,300,000,000	DINAS PERPUSTAKAAN DAN KEARSIPAN
2	23	01	2.02	02	Penyediaan Administrasi Pelaksanaan Tugas ASN	Jumlah Dokumen Hasil Penyediaan Administrasi Pelaksanaan Tugas ASN				12 Dokumen	20,520,000	Kab. Blora, Semua Kecamatan, Semua Kelurahan	Dana Transfer Umum-Dana Alokasi Umum	Memperkuat Stabilitas Polhukhankam Dan Transformasi Pelayanan Publik	Peningkatan kualitas pelayanan publik yang prima (profesional, progresif, bersih dan akuntabel) dan Tata Kelola Pemerintahan	DPK Kab. Blora	12 Dokumen	27,600,000	DINAS PERPUSTAKAAN DAN KEARSIPAN
2	**23**	**01**	2.03		**Administrasi Barang Milik Daerah pada Perangkat Daerah**	Persentase Pemenuhan Administrasi Barang Milik Daerah Pada Perangkat Daerah	%		%	100 %	**1,000,000**						100 %	**3,000,000**	
2	23	01	2.03	03	Koordinasi dan Penilaian Barang Milik Daerah SKPD	Jumlah Laporan Hasil Penilaian Barang Milik Daerah dah Hasil Koordinasi Penilaian Barang Milik Daerah SKPG				4 Laporan	1,000,000	Kab. Blora, Semua Kecamatan, Semua Kelurahan	Dana Transfer Umum-Dana Alokasi Umum	Memperkuat Stabilitas Polhukhankam Dan Transformasi Pelayanan Publik	Peningkatan kualitas pelayanan publik yang prima (profesional, progresif, bersih dan akuntabel) dan Tata Kelola Pemerintahan	Aset DPK Kab. Blora	4 Laporan	3,000,000	DINAS PERPUSTAKAAN DAN KEARSIPAN
2	**23**	**01**	2.06		**Administrasi Umum Perangkat Daerah**	Persentase Pemenuhan Administrasi Umum Perangkat Daerah	%		%	100 %	**512,803,700**						100 %	**534,000,000**	

Penetapan Rencana Kerja Pemerintah Daerah (RKPD)
Kabupaten Blora
Tahun 2023

Kode					Urusan/ Bidang Urusan/ Program/ Kegiatan/ Sub Kegiatan	Indikator Program/ Kegiatan/ Sub Kegiatan	Target Akhir Periode RPJMD	Realisasi Capaian RKPD Tahun 2021	Prakiraan Capaian Target RKPD Tahun 2022	Capaian Kinerja dan Kerangka Pendanaan						Kelompok Sasaran	Prakiraan Maju Rencana Tahun 2024		Perangkat Daerah Penanggung Jawab
										Target 2023	Pagu Indikatif	Lokasi	Sumber Dana	Prioritas			Target	Pagu Indikatif	
														Nasional	Daerah				
2	23	01	2.06	01	Penyediaan Komponen Instalasi Listrik/Penerangan Bangunan Kantor	Jumlah Paket Komponen Instalasi Listrik/Penerangan Bangunan Kantor Yang Disediakan				12 Paket	25,500,000	Kab. Blora, Semua Kecamatan, Semua Kelurahan	Dana Transfer Umum-Dana Alokasi Umum	Memperkuat Stabilitas Polhukhankam Dan Transformasi Pelayanan Publik	Peningkatan kualitas pelayanan publik yang prima (profesional, progresif, bersih dan akuntabel) dan Tata Kelola Pemerintahan	DPK Kab. Blora	12 Paket	60,000,000	DINAS PERPUSTAKAAN DAN KEARSIPAN
2	23	01	2.06	02	Penyediaan Peralatan dan Perlengkapan Kantor	Jumlah Paket Peralatan dan Perlengkapan Kantor yang Disediakan				3 Paket	67,000,000	Kab. Blora, Semua Kecamatan, Semua Kelurahan	Dana Transfer Umum-Dana Alokasi Umum	Memperkuat Stabilitas Polhukhankam Dan Transformasi Pelayanan Publik	Peningkatan kualitas pelayanan publik yang prima (profesional, progresif, bersih dan akuntabel) dan Tata Kelola Pemerintahan	DPK Kab. Blora	3 Paket	30,000,000	DINAS PERPUSTAKAAN DAN KEARSIPAN
2	23	01	2.06	04	Penyediaan Bahan Logistik Kantor	Jumlah Paket Bahan Logistik Kantor Yang Disediakan				12 Paket	124,124,500	Kab. Blora, Semua Kecamatan, Semua Kelurahan	Dana Transfer Umum-Dana Alokasi Umum	Memperkuat Stabilitas Polhukhankam Dan Transformasi Pelayanan Publik	Peningkatan kualitas pelayanan publik yang prima (profesional, progresif, bersih dan akuntabel) dan Tata Kelola Pemerintahan	DPK Kab. Blora	12 Paket	175,000,000	DINAS PERPUSTAKAAN DAN KEARSIPAN
2	23	01	2.06	05	Penyediaan Barang Cetakan dan Penggandaan	Jumlah Peket Barang Cetakan dan Penggandaan yang Disediakan				12 Paket	15,079,200	Kab. Blora, Semua Kecamatan, Semua Kelurahan	Dana Transfer Umum-Dana Alokasi Umum	Memperkuat Stabilitas Polhukhankam Dan Transformasi Pelayanan Publik	Peningkatan kualitas pelayanan publik yang prima (profesional, progresif, bersih dan akuntabel) dan Tata Kelola Pemerintahan	DPK Kab. Blora	12 Paket	30,000,000	DINAS PERPUSTAKAAN DAN KEARSIPAN
2	23	01	2.06	06	Penyediaan Bahan Bacaan dan Peraturan Perundang-undangan	Jumlah dokumen bahan bacaan dan peraturan perundang - undangan yang disediakan				12 Dokumen	218,100,000	Kab. Blora, Semua Kecamatan, Semua Kelurahan	Dana Transfer Umum-Dana Alokasi Umum	Memperkuat Stabilitas Polhukhankam Dan Transformasi Pelayanan Publik	Peningkatan kualitas pelayanan publik yang prima (profesional, progresif, bersih dan akuntabel) dan Tata Kelola Pemerintahan	DPK Kab. Blora	12 Dokumen	20,000,000	DINAS PERPUSTAKAAN DAN KEARSIPAN
2	23	01	2.06	09	Penyelenggaraan Rapat Koordinasi dan Konsultasi SKPD	Jumlah Laporan Penyelenggaraan Rapat Koordinasi dan Konsultasi SKPD				20 Laporan	63,000,000	Semua Kab/Kota, Semua Kecamatan, Semua Kelurahan	Dana Transfer Umum-Dana Alokasi Umum	Memperkuat Stabilitas Polhukhankam Dan Transformasi Pelayanan Publik	Peningkatan kualitas pelayanan publik yang prima (profesional, progresif, bersih dan akuntabel) dan Tata Kelola Pemerintahan	DPK Kab. Blora	20 Laporan	170,000,000	DINAS PERPUSTAKAAN DAN KEARSIPAN
2	**23**	**01**	2.07		**Pengadaan Barang Milik Daerah Penunjang Urusan Pemerintah Daerah**	Persentase Pengadaan Barang Milik Daerah Penunjang Urusan Pemerintah Daerah	%		%	100 %	**25,500,000**						100 %	**2,750,000,000**	
2	23	01	2.07	05	Pengadaan Mebel	Jumlah Paket Mebel Yang Disediakan				1 Paket	20,000,000	Kab. Blora, Semua Kecamatan, Semua Kelurahan	Dana Transfer Umum-Dana Alokasi Umum	Memperkuat Stabilitas Polhukhankam Dan Transformasi Pelayanan Publik	Peningkatan kualitas pelayanan publik yang prima (profesional, progresif, bersih dan akuntabel) dan Tata Kelola Pemerintahan	DPK Kab. Blora	1 Paket	250,000,000	DINAS PERPUSTAKAAN DAN KEARSIPAN
2	23	01	2.07	06	Pengadaan Peralatan dan Mesin Lainnya	Jumlah Unit Peralatan dan Mesin Lainnya Yang Disediakan				1 Unit	1,000,000	Kab. Blora, Semua Kecamatan, Semua Kelurahan	Dana Transfer Umum-Dana Alokasi Umum	Memperkuat Stabilitas Polhukhankam Dan Transformasi Pelayanan Publik	Peningkatan kualitas pelayanan publik yang prima (profesional, progresif, bersih dan akuntabel) dan Tata Kelola Pemerintahan	DPK Kab. Blora	1 Unit	200,000,000	DINAS PERPUSTAKAAN DAN KEARSIPAN

Penetapan Rencana Kerja Pemerintah Daerah (RKPD)
Kabupaten Blora
Tahun 2023

Kode					Urusan/ Bidang Urusan/ Program/ Kegiatan/ Sub Kegiatan	Indikator Program/ Kegiatan/ Sub Kegiatan	Target Akhir Periode RPJMD	Realisasi Capaian RKPD Tahun 2021	Prakiraan Capaian Target RKPD Tahun 2022	Capaian Kinerja dan Kerangka Pendanaan						Kelompok Sasaran	Prakiraan Maju Rencana Tahun 2024		Perangkat Daerah Penanggung Jawab
										Target 2023	Pagu Indikatif	Lokasi	Sumber Dana	Prioritas			Target	Pagu Indikatif	
														Nasional	Daerah				
2	23	01	2.07	10	Pengadaan Sarana dan Prasarana Gedung Kantor atau Bangunan Lainnya	Jumlah Unit Sarana dan Prasarana Gedung Kantor Atau Bangunan Lainnya Yang Disediakan				1 Unit	2,500,000		Dana Transfer Umum-Dana Alokasi Umum	Memperkuat Stabilitas Polhukhankam Dan Transformasi Pelayanan Publik	Peningkatan kualitas pelayanan publik yang prima (profesional, progresif, bersih dan akuntabel) dan Tata Kelola Pemerintahan	DPK Kab. Blora	1 Unit	500,000,000	DINAS PERPUSTAKAAN DAN KEARSIPAN
2	23	01	2.07	11	Pengadaan Sarana dan Prasarana Pendukung Gedung Kantor atau Bangunan Lainnya	Jumlah Unit Sarana dan Prasarana Pendukung Gedung Kantor Atau Bangunan Lainnya Yang Disediakan				2 Unit	2,000,000	Kab. Blora, Semua Kecamatan, Semua Kelurahan	Dana Transfer Umum-Dana Alokasi Umum	Memperkuat Stabilitas Polhukhankam Dan Transformasi Pelayanan Publik	Peningkatan kualitas pelayanan publik yang prima (profesional, progresif, bersih dan akuntabel) dan Tata Kelola Pemerintahan	DPK Kab. Blora	2 Unit	300,000,000	DINAS PERPUSTAKAAN DAN KEARSIPAN
2	**23**	**01**	2.08		**Penyediaan Jasa Penunjang Urusan Pemerintahan Daerah**	Persentase Pengadaan Barang Milik Daerah Penunjang Urusan Pemerintah Daerah	%		%	100 %	**991,000,000**						100 %	**1,200,000,000**	
2	23	01	2.08	01	Penyediaan Jasa Surat Menyurat	Jumlah Laporan Penyediaan Jasa Surat Menyurat				12 Laporan	3,000,000	Kab. Blora, Semua Kecamatan, Semua Kelurahan	Dana Transfer Umum-Dana Alokasi Umum	Memperkuat Stabilitas Polhukhankam Dan Transformasi Pelayanan Publik	Peningkatan kualitas pelayanan publik yang prima (profesional, progresif, bersih dan akuntabel) dan Tata Kelola Pemerintahan	DPK Kab. Blora	12 Laporan	5,000,000	DINAS PERPUSTAKAAN DAN KEARSIPAN
2	23	01	2.08	02	Penyediaan Jasa Komunikasi, Sumber Daya Air dan Listrik	Jumlah Laporan Penyediaan Jasa Komunikasi, Sumber Daya Air dan Listrik Yang Disediakan				12 Laporan	264,900,000	Kab. Blora, Semua Kecamatan, Semua Kelurahan	Dana Transfer Umum-Dana Alokasi Umum	Memperkuat Stabilitas Polhukhankam Dan Transformasi Pelayanan Publik	Peningkatan kualitas pelayanan publik yang prima (profesional, progresif, bersih dan akuntabel) dan Tata Kelola Pemerintahan	DPK Kab. Blora	12 Laporan	350,000,000	DINAS PERPUSTAKAAN DAN KEARSIPAN
2	23	01	2.08	03	Penyediaan Jasa Peralatan dan Perlengkapan Kantor	Jumlah Laporan Penyediaan Jasa Peralatan dan Perlengkapan Kantor Yang Disediakan				12 Laporan	13,000,000	Kab. Blora, Semua Kecamatan, Semua Kelurahan	Dana Transfer Umum-Dana Alokasi Umum	Memperkuat Stabilitas Polhukhankam Dan Transformasi Pelayanan Publik	Peningkatan kualitas pelayanan publik yang prima (profesional, progresif, bersih dan akuntabel) dan Tata Kelola Pemerintahan	DPK Kab. Blora	12 Laporan	20,000,000	DINAS PERPUSTAKAAN DAN KEARSIPAN
2	23	01	2.08	04	Penyediaan Jasa Pelayanan Umum Kantor	Jumlah Laporan Penyediaan Jasa Pelayanan Umum Kantor				12 Laporan	710,100,000	Kab. Blora, Semua Kecamatan, Semua Kelurahan	Dana Transfer Umum-Dana Alokasi Umum	Memperkuat Stabilitas Polhukhankam Dan Transformasi Pelayanan Publik	Peningkatan kualitas pelayanan publik yang prima (profesional, progresif, bersih dan akuntabel) dan Tata Kelola Pemerintahan	DPK Kab. Blora	12 Laporan	825,000,000	DINAS PERPUSTAKAAN DAN KEARSIPAN
2	**23**	**01**	2.09		**Pemeliharaan Barang Milik Daerah Penunjang Urusan Pemerintahan Daerah**	Persentase Barang Milik Daerah Yang Terpelihara	%		%	100 %	**87,801,250**						100 %	**570,000,000**	
2	23	01	2.09	02	Penyediaan Jasa Pemeliharaan, Biaya Pemeliharaan, Pajak dan Perizinan Kendaraan Dinas Operasional atau Lapangan	Jumlah Kendaraan Dinas Operasional atau Lapangan Yang Dipelihara dan Dibayarkan Pajak dan Perizinannya				21 Unit	70,801,250	Kab. Blora, Semua Kecamatan, Semua Kelurahan	Dana Transfer Umum-Dana Alokasi Umum	Memperkuat Stabilitas Polhukhankam Dan Transformasi Pelayanan Publik	Peningkatan kualitas pelayanan publik yang prima (profesional, progresif, bersih dan akuntabel) dan Tata Kelola Pemerintahan	DPK Kab. Blora	21 Unit	170,000,000	DINAS PERPUSTAKAAN DAN KEARSIPAN

Penetapan Rencana Kerja Pemerintah Daerah (RKPD)
Kabupaten Blora
Tahun 2023

Kode					Urusan/ Bidang Urusan/ Program/ Kegiatan/ Sub Kegiatan	Indikator Program/ Kegiatan/ Sub Kegiatan	Target Akhir Periode RPJMD	Realisasi Capaian RKPD Tahun 2021	Prakiraan Capaian Target RKPD Tahun 2022	Capaian Kinerja dan Kerangka Pendanaan						Kelompok Sasaran	Prakiraan Maju Rencana Tahun 2024		Perangkat Daerah Penanggung Jawab
										Target 2023	Pagu Indikatif	Lokasi	Sumber Dana	Prioritas			Target	Pagu Indikatif	
														Nasional	Daerah				
2	23	01	2.09	05	Pemeliharaan Mebel	Jumlah Mebel Yang Dipelihara				10 Unit	5,000,000	Kab. Blora, Semua Kecamatan, Semua Kelurahan	Dana Transfer Umum-Dana Alokasi Umum	Memperkuat Stabilitas Polhukhankam Dan Transformasi Pelayanan Publik	Peningkatan kualitas pelayanan publik yang prima (profesional, progresif, bersih dan akuntabel) dan Tata Kelola Pemerintahan	DPK Kab. Blora	10 Unit	20,000,000	DINAS PERPUSTAKAAN DAN KEARSIPAN
2	23	01	2.09	06	Pemeliharaan Peralatan dan Mesin Lainnya	Jumlah Peralatan dan Mesin Lainnya Yang Dipelihara				21 Unit	12,000,000	Kab. Blora, Semua Kecamatan, Semua Kelurahan	Dana Transfer Umum-Dana Alokasi Umum	Memperkuat Stabilitas Polhukhankam Dan Transformasi Pelayanan Publik	Peningkatan kualitas pelayanan publik yang prima (profesional, progresif, bersih dan akuntabel) dan Tata Kelola Pemerintahan	DPK Kab. Blora	21 Unit	60,000,000	DINAS PERPUSTAKAAN DAN KEARSIPAN
2	**23**	**02**			**PROGRAM PEMBINAAN PERPUSTAKAAN**	Koleksi buku yang tersedia di Perpustakaan Prosentase perpustakaan yang di bina	koleksi %		koleksi %	35.000 koleks 39,12 %	**180,022,000**						35.000 koleks 39,12 %	**1,516,000,000**	
2	**23**	**02**	2.01		**Pengelolaan Perpustakaan Tingkat Daerah Kabupaten/Kota**	Jumlah Pengunjung Perpustakaan	Orang		Orang	125000 Orang	**133,372,000**						125000 Orang	**1,040,000,000**	
2	23	02	2.01	01	Pengembangan dan Pemeliharaan Layanan Perpustakaan Elektronik	Jumlah Layanan Perpustakaan Elektronik yang Dikembangkan dengan Manajemen Layanan TIK Berbasis ISO20000 (ITSM : Information Technology Service Management)				1 Layanan	10,200,000	Kab. Blora, Blora, Semua Kelurahan	Dana Transfer Umum-Dana Alokasi Umum	Memperkuat Stabilitas Polhukhankam Dan Transformasi Pelayanan Publik	Peningkatan kualitas pelayanan publik yang prima (profesional, progresif, bersih dan akuntabel) dan Tata Kelola Pemerintahan	Pemustaka/pengunjung perpustakaan	1 Layanan	30,000,000	DINAS PERPUSTAKAAN DAN KEARSIPAN
2	23	02	2.01	02	Pengembangan Perpustakaan di Tingkat Daerah Kabupaten/Kota	Jumlah Perpustakaan yang Dikembangkan di Tingkat Daerah Kabupaten/Kota Sesuai Standar Nasional Perpustakaan di Wilayah Kabupaten/Kota Sesuai Kewenangannya				1 Perpustakaan	16,250,000	Kab. Blora, Blora, Semua Kelurahan	Dana Transfer Umum-Dana Alokasi Umum	Memperkuat Stabilitas Polhukhankam Dan Transformasi Pelayanan Publik	Peningkatan kualitas pelayanan publik yang prima (profesional, progresif, bersih dan akuntabel) dan Tata Kelola Pemerintahan	Pemustaka/pengunjung perpustakaan	1 Perpustakaan	275,000,000	DINAS PERPUSTAKAAN DAN KEARSIPAN
2	23	02	2.01	03	Pengembangan Kekhasan Koleksi Perpustakaan Daerah Tingkat Daerah Kabupaten/Kota	Jumlah Koleksi Perpustakaan Khas Dearah Tingkat Kabupaten/Kota yang Dikembangkan				210 Eksemplar	14,840,000	Kab. Blora, Blora, Semua Kelurahan	Dana Transfer Umum-Dana Alokasi Umum	Memperkuat Stabilitas Polhukhankam Dan Transformasi Pelayanan Publik	Peningkatan kualitas pelayanan publik yang prima (profesional, progresif, bersih dan akuntabel) dan Tata Kelola Pemerintahan	Pemustaka/pengunjung perpustakaan	210 Eksemplar	30,000,000	DINAS PERPUSTAKAAN DAN KEARSIPAN
2	23	02	2.01	04	Pembinaan Perpustakaan pada Satuan Pendidikan Dasar di Seluruh Wilayah Kabupaten/Kota Sesuai dengan Standar Nasional Perpustakaan	Jumlah Perpustakaan pada Satuan Pendidikan Dasar dan yang Dilakukan Pembinaan dalam Mewujudkan Standar Nasional Perpustakaan				100 perpustakaan	14,500,000	Kab. Blora, Semua Kecamatan, Semua Kelurahan	Dana Transfer Umum-Dana Alokasi Umum	Memperkuat Stabilitas Polhukhankam Dan Transformasi Pelayanan Publik	Peningkatan kualitas pelayanan publik yang prima (profesional, progresif, bersih dan akuntabel) dan Tata Kelola Pemerintahan	Pemustaka/pengunjung perpustakaan	100 perpustakaan	60,000,000	DINAS PERPUSTAKAAN DAN KEARSIPAN
2	23	02	2.01	05	Pembinaan Perpustakaan Khusus Tingkat Kabupaten/Kota	Jumlah Perpustakaan Khusus yang Dibina Sesuai Kewenangan Kabupaten/Kota dalam Mewujudkan Standar Nasional Perpustakaan				50 perpustakaan	11,250,000	Kab. Blora, Semua Kecamatan, Semua Kelurahan	Dana Transfer Umum-Dana Alokasi Umum	Memperkuat Stabilitas Polhukhankam Dan Transformasi Pelayanan Publik	Peningkatan kualitas pelayanan publik yang prima (profesional, progresif, bersih dan akuntabel) dan Tata Kelola Pemerintahan	Pemustaka/pengunjung perpustakaan	50 perpustakaan	30,000,000	DINAS PERPUSTAKAAN DAN KEARSIPAN

Penetapan Rencana Kerja Pemerintah Daerah (RKPD)
Kabupaten Blora
Tahun 2023

Kode					Urusan/ Bidang Urusan/ Program/ Kegiatan/ Sub Kegiatan	Indikator Program/ Kegiatan/ Sub Kegiatan	Target Akhir Periode RPJMD	Realisasi Capaian RKPD Tahun 2021	Prakiraan Capaian Target RKPD Tahun 2022	Capaian Kinerja dan Kerangka Pendanaan						Kelompok Sasaran	Prakiraan Maju Rencana Tahun 2024		Perangkat Daerah Penanggung Jawab
										Target 2023	Pagu Indikatif	Lokasi	Sumber Dana	Prioritas			Target	Pagu Indikatif	
														Nasional	Daerah				
2	23	02	2.01	06	Peningkatan Kapasitas Tenaga Perpustakaan dan Pustakawan Tingkat Daerah Kabupaten/Kota	Jumlah Tenaga Perpustakaan yang Ditingkatkan Kapasitasnya dan Mendapat Sertifikasi Tenaga Perpustakaan dan Pustakawan Tingkat Daerah Kabupaten/Kota				100 Orang	55,900,000	Kab. Blora, Blora, Semua Kelurahan	Dana Transfer Umum-Dana Alokasi Umum	Memperkuat Stabilitas Polhukhankam Dan Transformasi Pelayanan Publik	Peningkatan kualitas pelayanan publik yang prima (profesional, progresif, bersih dan akuntabel) dan Tata Kelola Pemerintahan	Pemustaka/pengunjung perpustakaan	100 Orang	200,000,000	DINAS PERPUSTAKAAN DAN KEARSIPAN
2	23	02	2.01	09	Pengelolaan dan Pengembangan Bahan Pustaka	Jumlah Bahan Perpustakaan yang Dilakukan Pengelolaan dan Pengembangan untuk Mewujudkan Keberagaman Koleksi Perpustakaan				1700 Eksemplar	10,432,000	Kab. Blora, Blora, Semua Kelurahan	Dana Transfer Umum-Dana Alokasi Umum	Memperkuat Stabilitas Polhukhankam Dan Transformasi Pelayanan Publik	Peningkatan kualitas pelayanan publik yang prima (profesional, progresif, bersih dan akuntabel) dan Tata Kelola Pemerintahan	Pemustaka/pengunjung perpustakaan	1700 Eksemplar	250,000,000	DINAS PERPUSTAKAAN DAN KEARSIPAN
2	**23**	**02**	2.02		**Pembudayaan Gemar Membaca Tingkat Daerah Kabupaten/Kota**	Meningkatnya Jumlah Promosi Perpustakaan	Kegiatan		Kegiatan	5 Kegiatan	**46,650,000**						5 Kegiatan	**476,000,000**	
2	23	02	2.02	01	Sosiaisasi Budaya Baca dan Literasi pada Satuan Pendidikan Dasar dan Pendidikan Khusus serta Masyarakat	Jumlah Lokus Pembudayaan Kegemaran Membaca dan Literasi pada Satuan Pendidikan				2 Lokus	26,500,000	Kab. Blora, Blora, Semua Kelurahan	Dana Transfer Umum-Dana Alokasi Umum	Memperkuat Stabilitas Polhukhankam Dan Transformasi Pelayanan Publik	Peningkatan kualitas pelayanan publik yang prima (profesional, progresif, bersih dan akuntabel) dan Tata Kelola Pemerintahan	Pemustaka	2 Lokus	200,000,000	DINAS PERPUSTAKAAN DAN KEARSIPAN
2	23	02	2.02	04	Pengembangan Literasi Berbasis Inklusi Sosial	Jumlah Perpustakaan Berbasis Inklusi Sosial di Wilayah Kabupaten/Kota yang Dikembangkan				10 Perpustakaan	20,150,000	Kab. Blora, Semua Kecamatan, Semua Kelurahan	Dana Transfer Umum-Dana Alokasi Umum	Memperkuat Stabilitas Polhukhankam Dan Transformasi Pelayanan Publik	Peningkatan kualitas pelayanan publik yang prima (profesional, progresif, bersih dan akuntabel) dan Tata Kelola Pemerintahan	Pemustaka	10 Perpustakaan	66,000,000	DINAS PERPUSTAKAAN DAN KEARSIPAN
2	**23**	**03**			**PROGRAM PELESTARIAN KOLEKSI NASIONAL DAN NASKAH KUNO**	Prosentase koleksi bahan pustaka dan koleksi perpustakaan yang dilestarikan	%		%	3,23 %	**7,478,000**						3,23 %	**170,000,000**	
2	**23**	**03**	2.01		**Pelestarian Naskah Kuno Milik Daerah Kabupaten/Kota**	Naskah Kuno Yang Dilestarikan	Dokumen		Dokumen	1 Dokumen	**7,478,000**						1 Dokumen	**90,000,000**	
2	23	03	2.01	02	Pengembangan, Pengolahan dan Pengalihmediaan Naskah Kuno yang Dimiliki oleh Masyarakat untuk Dilestarikan dan Didayagunakan	Jumlah Naskah Kuno yang Dimiliki oleh Masyarakat yang Dikembangkan untuk Dilestarikan dan Didayagunakan				1 Eksemplar	7,478,000	Kab. Blora, Blora, Semua Kelurahan	Dana Transfer Umum-Dana Alokasi Umum	Memperkuat Stabilitas Polhukhankam Dan Transformasi Pelayanan Publik	Peningkatan kualitas pelayanan publik yang prima (profesional, progresif, bersih dan akuntabel) dan Tata Kelola Pemerintahan	Naskah Kuno Milik Daerah Kabupaten/ Kota	1 Eksemplar	80,000,000	DINAS PERPUSTAKAAN DAN KEARSIPAN
2	**24**				**URUSAN PEMERINTAHAN BIDANG KEARSIPAN**						**121,500,000**							**535,000,000**	
2	**24**	**02**			**PROGRAM PENGELOLAAN ARSIP**	Prosentase pengawasan kearsipan internal	%		%	50 %	**116,550,000**						50 %	**445,000,000**	
2	**24**	**02**	2.01		**Pengelolaan Arsip Dinamis Daerah Kabupaten/Kota**	Persentase Arsip Dinamis Yang Dikelola Dengan Baik	%		%	100 %	**96,550,000**						100 %	**185,000,000**	
2	24	02	2.01	01	Penciptaan dan Penggunaan Arsip Dinamis	Jumlah Naskah Dinas Yang Diciptakan dan Digunakan				1100 Berkas	40,400,000	Semua Kab/Kota, Semua Kecamatan, Semua Kelurahan	Dana Transfer Umum-Dana Alokasi Umum	Memperkuat Stabilitas Polhukhankam Dan Transformasi Pelayanan Publik	Peningkatan kualitas pelayanan publik yang prima (profesional, progresif, bersih dan akuntabel) dan Tata Kelola Pemerintahan	OPD se Kabupaten Blora	1100 Berkas	60,000,000	DINAS PERPUSTAKAAN DAN KEARSIPAN

Penetapan Rencana Kerja Pemerintah Daerah (RKPD)
Kabupaten Blora
Tahun 2023

Kode					Urusan/ Bidang Urusan/ Program/ Kegiatan/ Sub Kegiatan	Indikator Program/ Kegiatan/ Sub Kegiatan	Target Akhir Periode RPJMD	Realisasi Capaian RKPD Tahun 2021	Prakiraan Capaian Target RKPD Tahun 2022	Capaian Kinerja dan Kerangka Pendanaan						Kelompok Sasaran	Prakiraan Maju Rencana Tahun 2024		Perangkat Daerah Penanggung Jawab
										Target 2023	Pagu Indikatif	Lokasi	Sumber Dana	Prioritas			Target	Pagu Indikatif	
														Nasional	Daerah				
2	24	02	2.01	02	Pemeliharaan dan Penyusutan Arsip Dinamis	Jumlah Naskah Dinas Yang Dilakukan Pemeliharaan dan Penyusutan				27000 Berkas	18,900,000	Semua Kab/Kota, Semua Kecamatan, Semua Kelurahan	Dana Transfer Umum-Dana Alokasi Umum	Memperkuat Stabilitas Polhukhankam Dan Transformasi Pelayanan Publik	Peningkatan kualitas pelayanan publik yang prima (profesional, progresif, bersih dan akuntabel) dan Tata Kelola Pemerintahan	OPD se Kabupaten Blora	27000 Berkas	50,000,000	DINAS PERPUSTAKAAN DAN KEARSIPAN
2	24	02	2.01	03	Pengawasan Arsip Dinamis Kewenangan Kabupaten/Kota	Jumlah Laporan Hasil Pengawasan Arsip Dinamis Kewenangan Kabupaten/Kota				25 Laporan	37,250,000	Semua Kab/Kota, Semua Kecamatan, Semua Kelurahan	Dana Transfer Umum-Dana Alokasi Umum	Memperkuat Stabilitas Polhukhankam Dan Transformasi Pelayanan Publik	Peningkatan kualitas pelayanan publik yang prima (profesional, progresif, bersih dan akuntabel) dan Tata Kelola Pemerintahan	OPD se Kabupaten Blora	25 Laporan	75,000,000	DINAS PERPUSTAKAAN DAN KEARSIPAN
2	**24**	**02**	2.02		**Pengelolaan Arsip Statis Daerah Kabupaten/Kota**	Terpeliharanya Dokumen/Arsip Statis di Kabupaten Blora	berkas		berkas	30000 berkas	**2,900,000**						30000 berkas	**50,000,000**	
2	24	02	2.02	02	Akuisisi, Pengolahan, Preservasi, dan Akses Arsip Statis	Jumlah Arsip Statis Yang Dilakukan Akuisisi, Pengolahan, Preservasi, dan Akses Arsip Statis				6000 Arsip	2,900,000	Semua Kab/Kota, Semua Kecamatan, Semua Kelurahan	Dana Transfer Umum-Dana Alokasi Umum	Memperkuat Stabilitas Polhukhankam Dan Transformasi Pelayanan Publik	Peningkatan kualitas pelayanan publik yang prima (profesional, progresif, bersih dan akuntabel) dan Tata Kelola Pemerintahan	OPD se Kabupaten Blora	6000 Arsip	50,000,000	DINAS PERPUSTAKAAN DAN KEARSIPAN
2	**24**	**02**	2.03		**Pengelolaan Simpul Jaringan Informasi Kearsipan Nasional Tingkat Kabupaten/Kota**	Tersedianya Informasi Kearsipan Melalui SIJKN	Berkas		Berkas	300 Berkas	**17,100,000**						300 Berkas	**210,000,000**	
2	24	02	2.03	01	Penyediaan Informasi, Akses dan Layanan Kearsipan Tingkat Daerah Kabupaten/Kota Melalui JIKN	Jumlah Layanan Penyediaan Informasi, Akses dan Layanan Kearsipan Tingkat Daerah Kabupaten/Kota Melalui JIKN				500 Pengguna	16,800,000	Semua Kab/Kota, Semua Kecamatan, Semua Kelurahan	Dana Transfer Umum-Dana Alokasi Umum	Memperkuat Stabilitas Polhukhankam Dan Transformasi Pelayanan Publik	Peningkatan kualitas pelayanan publik yang prima (profesional, progresif, bersih dan akuntabel) dan Tata Kelola Pemerintahan	OPD se Kabupaten Blora	500 Pengguna	60,000,000	DINAS PERPUSTAKAAN DAN KEARSIPAN
2	24	02	2.03	02	Pemberdayaan Kapasitas Unit Kearsipan dan Lembaga Kearsipan Daerah Kabupaten/Kota	Jumlah Laporan Hasil Pemberdayaan Kapasitas Unit Kearsipan dan Lembaga Kearsipan Daerah Kabupaten/Kota				25 Laporan	300,000	Semua Kab/Kota, Semua Kecamatan, Semua Kelurahan	Dana Transfer Umum-Dana Alokasi Umum	Memperkuat Stabilitas Polhukhankam Dan Transformasi Pelayanan Publik	Peningkatan kualitas pelayanan publik yang prima (profesional, progresif, bersih dan akuntabel) dan Tata Kelola Pemerintahan	OPD se Kabupaten Blora	25 Laporan	150,000,000	DINAS PERPUSTAKAAN DAN KEARSIPAN
2	**24**	**03**			**PROGRAM PERLINDUNGAN DAN PENYELAMATAN ARSIP**	Prosentase arsip yang dialihmediakan	%		%	74 %	**4,950,000**						74 %	**90,000,000**	
2	**24**	**03**	2.04		**Autentikasi Arsip Statis dan Arsip Hasil Alih Media Kabupaten/Kota**	Jumlah Arsip Yang Diautentikasi dan dialihmediakan	berkas		berkas	6500 berkas	**4,950,000**						6500 berkas	**90,000,000**	
2	24	03	2.04	02	Penilaian dan Penetapan Hasil Alih Media Sesuai Persyaratan Penjaminan Keabsahan Arsip	Jumlah daftar Arsip Yang Dilakukan Penilaian dan Penetapan Alih Media Sesuai Persyaratan Penjaminan Keabsahan Arsip				6000 Arsip	4,950,000	Semua Kab/Kota, Semua Kecamatan, Semua Kelurahan	Dana Transfer Umum-Dana Alokasi Umum	Memperkuat Stabilitas Polhukhankam Dan Transformasi Pelayanan Publik	Peningkatan kualitas pelayanan publik yang prima (profesional, progresif, bersih dan akuntabel) dan Tata Kelola Pemerintahan	OPD se Kabupaten Blora	6000 Arsip	50,000,000	DINAS PERPUSTAKAAN DAN KEARSIPAN
									TOTAL	**5,851,624,950**							**11,616,600,000**	

Penetapan Rencana Kerja Pemerintah Daerah (RKPD)
Kabupaten Blora
Tahun 2023

Kode					Urusan/ Bidang Urusan/ Program/ Kegiatan/ Sub Kegiatan	Indikator Program/ Kegiatan/ Sub Kegiatan	Target Akhir Periode RPJMD	Realisasi Capaian RKPD Tahun 2021	Prakiraan Capaian Target RKPD Tahun 2022	Capaian Kinerja dan Kerangka Pendanaan						Kelompok Sasaran	Prakiraan Maju Rencana Tahun 2024		Perangkat Daerah Penanggung Jawab
										Target 2023	Pagu Indikatif	Lokasi	Sumber Dana	Prioritas			Target	Pagu Indikatif	
														Nasional	Daerah				
2					**URUSAN PEMERINTAHAN WAJIB YANG TIDAK BERKAITAN DENGAN PELAYANAN DASAR**															
2	**07**				**URUSAN PEMERINTAHAN BIDANG TENAGA KERJA**						**1,030,000,000**								**2,602,000,000**	
2	**07**	**03**			**PROGRAM PELATIHAN KERJA DAN PRODUKTIVITAS TENAGA KERJA**	Besaran tenaga kerja yang mendapatkan pelatihan berbasis kompetensi	%		%	52,47 %	**730,000,000**						52,47 %	**1,925,000,000**	
2	**07**	**03**	2.01		**Pelaksanaan Pelatihan berdasarkan Unit Kompetensi**	Persentase peserta pelatihan yang memiliki kompetensi	%		%	50 %	**470,000,000**						50 %	**1,825,000,000**	
2	07	03	2.01	01	Proses Pelaksanaan Pendidikan dan Pelatihan Keterampilan bagi Pencari Kerja berdasarkan Klaster Kompetensi	Jumlah Tenaga Kerja yang Mendapat Pelatihan Berbasis Kompetensi pada Tahun n				288 Orang	225,000,000	Kab. Blora, Semua Kecamatan, Semua Kelurahan	Dana Transfer Umum-Dana Alokasi Umum DBH CHT	Memperkuat Ketahanan Ekonomi Untuk Pertumbuhan Yang Berkualitas dan Berkeadilan	Penguatan pertumbuhan ekonomi daerah yang inklusif	Masyarakat Blora	288 Orang	1,320,000,000	DINAS PERINDUSTRIAN DAN TENAGA KERJA
2	07	03	2.01	02	Koordinasi Lintas Lembaga dan Kerja Sama dengan Sektor Swasta untuk Penyediaan Instruktur serta Sarana dan Prasarana Lembaga Pelatihan Kerja	Jumlah Kesepakatan/Koordinasi dalam rangka Optimalisasi Kapasitas Instruktur dan Peningkatan Sarana Prasarana Pelatihan Vokasi dan Produktivitas pada Tahun n				40 LEMBAGA	170,000,000	Kab. Blora, Semua Kecamatan, Semua Kelurahan	Dana Transfer Umum-Dana Alokasi Umum	Memperkuat Ketahanan Ekonomi Untuk Pertumbuhan Yang Berkualitas dan Berkeadilan	Penguatan pertumbuhan ekonomi daerah yang inklusif	Masyarakat Blora	40 LEMBAGA	450,000,000	DINAS PERINDUSTRIAN DAN TENAGA KERJA
2	07	03	2.01	03	Pengadaan Sarana Pelatihan Kerja Kabupaten/Kota	Jumlah Pengadaan dan Pemeliharaan Sarana Pelatihan Kerja				9 Unit	75,000,000	Kab. Blora, Semua Kecamatan, Semua Kelurahan	Dana Transfer Umum-Dana Alokasi Umum	Memperkuat Ketahanan Ekonomi Untuk Pertumbuhan Yang Berkualitas dan Berkeadilan	Penguatan pertumbuhan ekonomi daerah yang inklusif	Masyarakat Blora	9 Unit	55,000,000	DINAS PERINDUSTRIAN DAN TENAGA KERJA
2	**07**	**03**	2.02		**Pembinaan Lembaga Pelatihan Kerja Swasta**	Meningkatnya wawasan pengelola LPK	LPK		LPK	65 LPK	**260,000,000**						65 LPK	**100,000,000**	
2	07	03	2.02	01	Pembinaan Lembaga Pelatihan Kerja Swasta	Jumlah Lembaga Pelatihan Kerja Swasta yang Dibina				79 Lembaga	260,000,000	Kab. Blora, Semua Kecamatan, Semua Kelurahan	Dana Transfer Umum-Dana Alokasi Umum	Memperkuat Ketahanan Ekonomi Untuk Pertumbuhan Yang Berkualitas dan Berkeadilan	Penguatan pertumbuhan ekonomi daerah yang inklusif	Masyarakat Blora	79 Lembaga	100,000,000	DINAS PERINDUSTRIAN DAN TENAGA KERJA
2	**07**	**04**			**PROGRAM PENEMPATAN TENAGA KERJA**	Besaran pencari kerja yang terdaftar dan ditempatkan	%		%	44,75 %	**200,000,000**						44,75 %	**397,000,000**	
2	**07**	**04**	2.03		**Pengelolaan Informasi Pasar Kerja**	Tersebarnya informasi pasar kerja	bulan		bulan	12 bulan	**200,000,000**						12 bulan	**397,000,000**	
2	07	04	2.03	03	Job Fair/Bursa Kerja	Jumlah Pencari Kerja yang Mendapatkan Pekerjaan Melalui Job Fair/Bursa Kerja				1000 Orang	200,000,000	Kab. Blora, Semua Kecamatan, Semua Kelurahan		Memperkuat Ketahanan Ekonomi Untuk Pertumbuhan Yang Berkualitas dan Berkeadilan	Penguatan pertumbuhan ekonomi daerah yang inklusif	Masyarakat Blora	1000 Orang	320,000,000	DINAS PERINDUSTRIAN DAN TENAGA KERJA
2	**07**	**05**			**PROGRAM HUBUNGAN INDUSTRIAL**	Besaran perusahaan yang memiliki peraturan perusahaan	%		%	24 %	**100,000,000**						24 %	**260,000,000**	
2	**07**	**05**	2.01		**Pengesahan Peraturan Perusahaan dan Pendaftaran Perjanjian Kerja Bersama untuk Perusahaan yang Hanya Beroperasi dalam 1 (Satu) Daerah Kabupaten/Kota**	Meningkatnya pengetahuan perusahaan tentang jaminan sosial dan fasilitas kerja	perusahaan		perusahaan	40 perusahaan	**50,000,000**						40 perusahaan	**150,000,000**	

Penetapan Rencana Kerja Pemerintah Daerah (RKPD)
Kabupaten Blora
Tahun 2023

Kode					Urusan/ Bidang Urusan/ Program/ Kegiatan/ Sub Kegiatan	Indikator Program/ Kegiatan/ Sub Kegiatan	Target Akhir Periode RPJMD	Realisasi Capaian RKPD Tahun 2021	Prakiraan Capaian Target RKPD Tahun 2022	Capaian Kinerja dan Kerangka Pendanaan						Kelompok Sasaran	Prakiraan Maju Rencana Tahun 2024		Perangkat Daerah Penanggung Jawab
										Target 2023	Pagu Indikatif	Lokasi	Sumber Dana	Prioritas			Target	Pagu Indikatif	
														Nasional	Daerah				
2	07	05	2.01	03	Penyelenggaraan Pendataan dan Informasi Sarana Hubungan Industrial dan Jaminan Sosial Tenaga Kerja serta Pengupahan	Jumlah Data dan Informasi Sarana HI (PP/PKB, Struktur Skala Upah, dan LKS Bipartit) dan Pekerja yang Terdaftar sebagai Peserta Jamsostek serta Pengupahan				12 Laporan	50,000,000	Kab. Blora, Semua Kecamatan, Semua Kelurahan	Dana Transfer Umum-Dana Alokasi Umum	Memperkuat Ketahanan Ekonomi Untuk Pertumbuhan Yang Berkualitas dan Berkeadilan	Penguatan pertumbuhan ekonomi daerah yang inklusif	Masyarakat Blora	12 Laporan	150,000,000	DINAS PERINDUSTRIAN DAN TENAGA KERJA
2	**07**	**05**	2.02		**Pencegahan dan Penyelesaian Perselisihan Hubungan Industrial, Mogok Kerja dan Penutupan Perusahaan di Daerah Kabupaten/Kota**	Meningkatnya pengetahuan perusahaan terhadap peraturan ketenagakerjaan	perusahaan		perusahaan	50 perusahaan	**50,000,000**						50 perusahaan	**110,000,000**	
2	07	05	2.02	01	Pencegahan Perselisihan Hubungan Industrial, Mogok Kerja, dan Penutupan Perusahaan yang Berakibat/Berdampak pada Kepentingan di 1 (Satu) Daerah Kabupaten/Kota	Jumlah Perselisihan yang Dicegah				5 perkara	50,000,000	Kab. Blora, Semua Kecamatan, Semua Kelurahan	Dana Transfer Umum-Dana Alokasi Umum	Memperkuat Ketahanan Ekonomi Untuk Pertumbuhan Yang Berkualitas dan Berkeadilan	Penguatan pertumbuhan ekonomi daerah yang inklusif	Masyarakat Blora	5 perkara	110,000,000	DINAS PERINDUSTRIAN DAN TENAGA KERJA
3					**URUSAN PEMERINTAHAN PILIHAN**														
3	**31**				**URUSAN PEMERINTAHAN BIDANG PERINDUSTRIAN**						**5,221,278,090**							**7,372,714,080**	
3	**31**	**01**			**PROGRAM PENUNJANG URUSAN PEMERINTAHAN DAERAH KABUPATEN/KOTA**	Persentase pemenuhan urusan penunjang pemerintahan daerah	%		%	100 %	**4,870,248,090**						100 %	**5,780,714,080**	
3	**31**	**01**	2.01		**Perencanaan, Penganggaran, dan Evaluasi Kinerja Perangkat Daerah**	Persentase Tercukupinya Dokumen Perencanaan, Penganggaran dan Evaluasi Kinerja Perangkat Daerah	%		%	100 %	**7,000,000**						100 %	**10,000,000**	
3	31	01	2.01	01	Penyusunan Dokumen Perencanaan Perangkat Daerah	Jumlah Dokumen Perencanaan Perangkat Daerah Jumlah Dokumen Perencanaan Perangkat Daerah				0 Dokumen 4 Dokumen	5,000,000	Kab. Blora, Semua Kecamatan, Semua Kelurahan	Dana Transfer Umum-Dana Alokasi Umum	Memperkuat Ketahanan Ekonomi Untuk Pertumbuhan Yang Berkualitas dan Berkeadilan	Penguatan pertumbuhan ekonomi daerah yang inklusif	Dinperinnaker	0 Dokumen 4 Dokumen	6,000,000	DINAS PERINDUSTRIAN DAN TENAGA KERJA
3	31	01	2.01	06	Koordinasi dan Penyusunan Laporan Capaian Kinerja dan Ikhtisar Realisasi Kinerja SKPD	Jumlah Laporan Capaian Kinerja dan Ikhtisar Realisasi Kinerja SKPD dan Laporan Hasil Koordinasi Penyusunan Laporan Capaian Kinerja dan Ikhtisar Realisasi Kinerja SKPD				2 laporan	2,000,000	Kab. Blora, Semua Kecamatan, Semua Kelurahan	Dana Transfer Umum-Dana Alokasi Umum	Memperkuat Ketahanan Ekonomi Untuk Pertumbuhan Yang Berkualitas dan Berkeadilan	Penguatan pertumbuhan ekonomi daerah yang inklusif	Dinperinnaker	2 laporan	4,000,000	DINAS PERINDUSTRIAN DAN TENAGA KERJA
3	**31**	**01**	2.02		**Administrasi Keuangan Perangkat Daerah**	Persentase Tercukupinya Administrasi Keuangan Perangkat Daerah	%		%	100 %	**3,830,240,000**						100 %	**4,035,000,000**	
3	31	01	2.02	01	Penyediaan Gaji dan Tunjangan ASN	Jumlah Orang yang Menerima Gaji dan Tunjangan ASN				30 Orang/bulan	3,800,000,000	Kab. Blora, Semua Kecamatan, Semua Kelurahan	Dana Transfer Umum-Dana Alokasi Umum	Memperkuat Ketahanan Ekonomi Untuk Pertumbuhan Yang Berkualitas dan Berkeadilan	Penguatan pertumbuhan ekonomi daerah yang inklusif	Dinas Perinaker	30 Orang/bulan	4,000,000,000	DINAS PERINDUSTRIAN DAN TENAGA KERJA

Penetapan Rencana Kerja Pemerintah Daerah (RKPD)
Kabupaten Blora
Tahun 2023

Kode					Urusan/ Bidang Urusan/ Program/ Kegiatan/ Sub Kegiatan	Indikator Program/ Kegiatan/ Sub Kegiatan	Target Akhir Periode RPJMD	Realisasi Capaian RKPD Tahun 2021	Prakiraan Capaian Target RKPD Tahun 2022	Capaian Kinerja dan Kerangka Pendanaan						Kelompok Sasaran	Prakiraan Maju Rencana Tahun 2024		Perangkat Daerah Penanggung Jawab
										Target 2023	Pagu Indikatif	Lokasi	Sumber Dana	Prioritas			Target	Pagu Indikatif	
														Nasional	Daerah				
3	31	01	2.02	02	Penyediaan Administrasi Pelaksanaan Tugas ASN	Jumlah Dokumen Hasil Penyediaan Administrasi Pelaksanaan Tugas ASN				3 dokumen	30,240,000	Kab. Blora, Semua Kecamatan, Semua Kelurahan	Dana Transfer Umum-Dana Alokasi Umum	Memperkuat Ketahanan Ekonomi Untuk Pertumbuhan Yang Berkualitas dan Berkeadilan	Penguatan pertumbuhan ekonomi daerah yang inklusif	Dinas Perinaker	3 dokumen	35,000,000	DINAS PERINDUSTRIAN DAN TENAGA KERJA
3	**31**	**01**	2.06		**Administrasi Umum Perangkat Daerah**	Persentase Tercukupinya Administrasi Umum Perangkat Daerah	%		%	100 %	**312,989,000**						100 %	**418,406,240**	
3	31	01	2.06	01	Penyediaan Komponen Instalasi Listrik/Penerangan Bangunan Kantor	Jumlah Paket Komponen Instalasi Listrik/Penerangan Bangunan Kantor yang Disediakan				3 Paket	9,789,000	Kab. Blora, Semua Kecamatan, Semua Kelurahan	Dana Transfer Umum-Dana Alokasi Umum	Memperkuat Ketahanan Ekonomi Untuk Pertumbuhan Yang Berkualitas dan Berkeadilan	Penguatan pertumbuhan ekonomi daerah yang inklusif	Dinas Perinnaker	3 Paket	12,000,000	DINAS PERINDUSTRIAN DAN TENAGA KERJA
3	31	01	2.06	04	Penyediaan Bahan Logistik Kantor	Jumlah Paket Bahan Logistik Kantor yang Disediakan				3 Paket	150,000,000	Kab. Blora, Semua Kecamatan, Semua Kelurahan	Dana Transfer Umum-Dana Alokasi Umum	Memperkuat Ketahanan Ekonomi Untuk Pertumbuhan Yang Berkualitas dan Berkeadilan	Penguatan pertumbuhan ekonomi daerah yang inklusif	Dinas Perinnaker	3 Paket	175,000,000	DINAS PERINDUSTRIAN DAN TENAGA KERJA
3	31	01	2.06	05	Penyediaan Barang Cetakan dan Penggandaan	Jumlah Paket Barang Cetakan dan Penggandaan yang Disediakan				12 paket	17,600,000	Kab. Blora, Semua Kecamatan, Semua Kelurahan	Dana Transfer Umum-Dana Alokasi Umum	Memperkuat Ketahanan Ekonomi Untuk Pertumbuhan Yang Berkualitas dan Berkeadilan	Penguatan pertumbuhan ekonomi daerah yang inklusif	Dinas Perinnaker	12 paket	20,000,000	DINAS PERINDUSTRIAN DAN TENAGA KERJA
3	31	01	2.06	06	Penyediaan Bahan Bacaan dan Peraturan Perundang-undangan	Jumlah Dokumen Bahan Bacaan dan Peraturan Perundang-Undangan yang Disediakan				12 dokumen	5,600,000	Kab. Blora, Semua Kecamatan, Semua Kelurahan	Dana Transfer Umum-Dana Alokasi Umum	Memperkuat Ketahanan Ekonomi Untuk Pertumbuhan Yang Berkualitas dan Berkeadilan	Penguatan pertumbuhan ekonomi daerah yang inklusif	Dinas Perinnaker	12 dokumen	8,000,000	DINAS PERINDUSTRIAN DAN TENAGA KERJA
3	31	01	2.06	09	Penyelenggaraan Rapat Koordinasi dan Konsultasi SKPD	Jumlah Laporan Penyelenggaraan Rapat Koordinasi dan Konsultasi SKPD				12 Laporan	130,000,000	Kab. Blora, Semua Kecamatan, Semua Kelurahan	Dana Transfer Umum-Dana Alokasi Umum	Memperkuat Ketahanan Ekonomi Untuk Pertumbuhan Yang Berkualitas dan Berkeadilan	Penguatan pertumbuhan ekonomi daerah yang inklusif	Dinas Perinnaker	12 Laporan	170,000,000	DINAS PERINDUSTRIAN DAN TENAGA KERJA
3	**31**	**01**	2.07		**Pengadaan Barang Milik Daerah Penunjang Urusan Pemerintah Daerah**	persentase pengadaan barang milik daerah penunjang urusan pemerintah daerah	%		%	100 %	**11,208,000**						100 %	**430,307,840**	
3	31	01	2.07	10	Pengadaan Sarana dan Prasarana Gedung Kantor atau Bangunan Lainnya	Jumlah Unit Sarana dan Prasarana Gedung Kantor atau Bangunan Lainnya yang Disediakan				5 Unit	11,208,000	Kab. Blora, Semua Kecamatan, Semua Kelurahan	Dana Transfer Umum-Dana Alokasi Umum	Memperkuat Ketahanan Ekonomi Untuk Pertumbuhan Yang Berkualitas dan Berkeadilan	Penguatan pertumbuhan ekonomi daerah yang inklusif	Dinperinnaker	5 Unit	70,000,000	DINAS PERINDUSTRIAN DAN TENAGA KERJA
3	**31**	**01**	2.08		**Penyediaan Jasa Penunjang Urusan Pemerintahan Daerah**	Persentase Tercukupinya Kegiatan Penyediaan Jasa Penunjang Urusan Pemerintahan Daerah	%		%	100 %	**588,811,090**						100 %	**714,000,000**	
3	31	01	2.08	01	Penyediaan Jasa Surat Menyurat	Jumlah Laporan Penyediaan Jasa Surat Menyurat				12 Laporan	3,000,000	Kab. Blora, Semua Kecamatan, Semua Kelurahan	Dana Transfer Umum-Dana Alokasi Umum	Memperkuat Ketahanan Ekonomi Untuk Pertumbuhan Yang Berkualitas dan Berkeadilan	Penguatan pertumbuhan ekonomi daerah yang inklusif	Dinperinnaker	12 Laporan	4,000,000	DINAS PERINDUSTRIAN DAN TENAGA KERJA
3	31	01	2.08	02	Penyediaan Jasa Komunikasi, Sumber Daya Air dan Listrik	Jumlah Laporan Penyediaan Jasa Komunikasi, Sumber Daya Air dan Listrik yang Disediakan				12 Laporan	144,341,090	Kab. Blora, Semua Kecamatan, Semua Kelurahan	Dana Transfer Umum-Dana Alokasi Umum	Memperkuat Ketahanan Ekonomi Untuk Pertumbuhan Yang Berkualitas dan Berkeadilan	Penguatan pertumbuhan ekonomi daerah yang inklusif	Dinperinnaker	12 Laporan	170,000,000	DINAS PERINDUSTRIAN DAN TENAGA KERJA

Penetapan Rencana Kerja Pemerintah Daerah (RKPD)
Kabupaten Blora
Tahun 2023

Kode					Urusan/ Bidang Urusan/ Program/ Kegiatan/ Sub Kegiatan	Indikator Program/ Kegiatan/ Sub Kegiatan	Target Akhir Periode RPJMD	Realisasi Capaian RKPD Tahun 2021	Prakiraan Capaian Target RKPD Tahun 2022	Capaian Kinerja dan Kerangka Pendanaan						Kelompok Sasaran	Prakiraan Maju Rencana Tahun 2024		Perangkat Daerah Penanggung Jawab
										Target 2023	Pagu Indikatif	Lokasi	Sumber Dana	Prioritas			Target	Pagu Indikatif	
														Nasional	Daerah				
3	31	01	2.08	03	Penyediaan Jasa Peralatan dan Perlengkapan Kantor	Jumlah Laporan Penyediaan Jasa Peralatan dan Perlengkapan Kantor yang Disediakan				12 laporan	20,000,000	Kab. Blora, Semua Kecamatan, Semua Kelurahan	Dana Transfer Umum-Dana Alokasi Umum	Memperkuat Ketahanan Ekonomi Untuk Pertumbuhan Yang Berkualitas dan Berkeadilan	Penguatan pertumbuhan ekonomi daerah yang inklusif	Dinperinnaker	12 laporan	40,000,000	DINAS PERINDUSTRIAN DAN TENAGA KERJA
3	31	01	2.08	04	Penyediaan Jasa Pelayanan Umum Kantor	Jumlah Laporan Penyediaan Jasa Pelayanan Umum Kantor yang Disediakan				12 Laporan	421,470,000	Kab. Blora, Semua Kecamatan, Semua Kelurahan	Dana Transfer Umum-Dana Alokasi Umum	Memperkuat Ketahanan Ekonomi Untuk Pertumbuhan Yang Berkualitas dan Berkeadilan	Penguatan pertumbuhan ekonomi daerah yang inklusif	Dinperinnaker	12 Laporan	500,000,000	DINAS PERINDUSTRIAN DAN TENAGA KERJA
3	**31**	**01**	2.09		**Pemeliharaan Barang Milik Daerah Penunjang Urusan Pemerintahan Daerah**	Persentase Terpenuhinya Kegiatan Pemeliharaan Barang Milik Daerah	%		%	100 %	**120,000,000**						100 %	**170,000,000**	
3	31	01	2.09	02	Penyediaan Jasa Pemeliharaan, Biaya Pemeliharaan, Pajak dan Perizinan Kendaraan Dinas Operasional atau Lapangan	Jumlah Kendaraan Dinas Operasional atau Lapangan yang Dipelihara dan dibayarkan Pajak dan Perizinannya				5 unit	60,000,000	Kab. Blora, Semua Kecamatan, Semua Kelurahan	Dana Transfer Umum-Dana Alokasi Umum	Memperkuat Ketahanan Ekonomi Untuk Pertumbuhan Yang Berkualitas dan Berkeadilan	Penguatan pertumbuhan ekonomi daerah yang inklusif	Dinperinnaker	5 unit	70,000,000	DINAS PERINDUSTRIAN DAN TENAGA KERJA
3	31	01	2.09	09	Pemeliharaan/Rehabilitasi Gedung Kantor dan Bangunan Lainnya	Jumlah Gedung Kantor dan Bangunan Lainnya yang Dipelihara/Direhabilitasi				3 unit	60,000,000	Kab. Blora, Semua Kecamatan, Semua Kelurahan	Dana Transfer Umum-Dana Alokasi Umum	Memperkuat Ketahanan Ekonomi Untuk Pertumbuhan Yang Berkualitas dan Berkeadilan	Penguatan pertumbuhan ekonomi daerah yang inklusif	Dinperinnaker	3 unit	80,000,000	DINAS PERINDUSTRIAN DAN TENAGA KERJA
3	**31**	**02**			**PROGRAM PERENCANAAN DAN PEMBANGUNAN INDUSTRI**	Prosentase pertumbuhan industri	%		%	0,1 %	**351,030,000**						0,1 %	**935,000,000**	
3	**31**	**02**	2.01		**Penyusunan dan Evaluasi Rencana Pembangunan Industri Kabupaten/Kota**	Tersusunnya dokumen evaluasi RPIK	dokumen		dokumen	1 dokumen	**351,030,000**						1 dokumen	**935,000,000**	
3	31	02	2.01	02	Koordinasi, Sinkronisasi, dan Pelaksanaan Kebijakan Percepatan Pengembangan, Penyebaran dan Perwilayahan Industri	Jumlah Dokumen Hasil Koordinasi, Sinkronisasi dan Pelaksanaan Kebijakan Percepatan, Pengembangan, Penyebaran dan Perwilayahan Industri				1 Dokumen	31,030,000	Kab. Blora, Semua Kecamatan, Semua Kelurahan	Dana Transfer Umum - Dana Bagi Hasil	Memperkuat Ketahanan Ekonomi Untuk Pertumbuhan Yang Berkualitas dan Berkeadilan	Penguatan pertumbuhan ekonomi daerah yang inklusif	Masyarakat Blora	1 Dokumen	75,000,000	DINAS PERINDUSTRIAN DAN TENAGA KERJA
3	31	02	2.01	03	Koordinasi, Sinkronisasi, dan Pelaksanaan Pembangunan Sumber Daya Industri	Jumlah Dokumen Hasil Koordinasi, Sinkronisasi, dan pelaksanaan Pembangunan Sumber Daya Industri				1 Dokumen	10,000,000	Kab. Blora, Semua Kecamatan, Semua Kelurahan	Dana Transfer Umum - Dana Bagi Hasil	Memperkuat Ketahanan Ekonomi Untuk Pertumbuhan Yang Berkualitas dan Berkeadilan	Penguatan pertumbuhan ekonomi daerah yang inklusif	Masyarakat Blora	1 Dokumen	110,000,000	DINAS PERINDUSTRIAN DAN TENAGA KERJA
3	31	02	2.01	05	Koordinasi, Sinkronisasi, dan Pelaksanaan Pemberdayaan Industri dan Peran Serta Masyarakat	Jumlah Dokumen Hasil Koordinasi, Sinkronisasi, dan Pelaksanaan Pemberdayaan Industri dan Peran Serta Masyarakat				1 Dokumen	310,000,000	Kab. Blora, Semua Kecamatan, Semua Kelurahan	Dana Transfer Umum-Dana Alokasi Umum DBH CHT	Memperkuat Ketahanan Ekonomi Untuk Pertumbuhan Yang Berkualitas dan Berkeadilan	Penguatan pertumbuhan ekonomi daerah yang inklusif	Masyarakat Blora	1 Dokumen	750,000,000	DINAS PERINDUSTRIAN DAN TENAGA KERJA
3	**32**				**URUSAN PEMERINTAHAN BIDANG TRANSMIGRASI**						**50,000,000**							**180,000,000**	
3	**32**	**03**			**PROGRAM PEMBANGUNAN KAWASAN TRANSMIGRASI**	Prosentase penempatan transmigrasi	%		%	40 %	**50,000,000**						40 %	**180,000,000**	
3	**32**	**03**	2.01		**Penataan Persebaran Penduduk yang Berasal dari 1 (Satu) Daerah Kabupaten/Kota**	Jumlah pemberangkatan transmigran	kali		kali	1 kali	**50,000,000**						1 kali	**180,000,000**	

Penetapan Rencana Kerja Pemerintah Daerah (RKPD)
Kabupaten Blora
Tahun 2023

Kode					Urusan/ Bidang Urusan/ Program/ Kegiatan/ Sub Kegiatan	Indikator Program/ Kegiatan/ Sub Kegiatan	Target Akhir Periode RPJMD	Realisasi Capaian RKPD Tahun 2021	Prakiraan Capaian Target RKPD Tahun 2022	Capaian Kinerja dan Kerangka Pendanaan						Kelompok Sasaran	Prakiraan Maju Rencana Tahun 2024		Perangkat Daerah Penanggung Jawab
										Target 2023	Pagu Indikatif	Lokasi	Sumber Dana	Prioritas			Target	Pagu Indikatif	
														Nasional	Daerah				
3	32	03	2.01	01	Koordinasi dan Sinkronisasi Kerja Sama Pembangunan Transmigrasi yang Berasal dari 1 (Satu) Daerah Kabupaten/Kota	Jumlah Laporan Hasil Koordinasi dan Sinkronisasi Kerja Sama Pembangunan Transmigrasi yang Berasal dari 1 (Satu) Daerah Kabupaten/Kota				1 laporan	25,000,000	Kab. Blora, Semua Kecamatan, Semua Kelurahan	Dana Transfer Umum-Dana Alokasi Umum	Memperkuat Ketahanan Ekonomi Untuk Pertumbuhan Yang Berkualitas dan Berkeadilan	Penguatan pertumbuhan ekonomi daerah yang inklusif	Masyarakat Blora	1 laporan	60,000,000	DINAS PERINDUSTRIAN DAN TENAGA KERJA
3	32	03	2.01	05	Penyuluhan Transmigrasi	Jumlah Calon Transmigran yang Mendapatkan Penyuluhan				120 Kepala Keluarga	25,000,000	Kab. Blora, Semua Kecamatan, Semua Kelurahan	Dana Transfer Umum-Dana Alokasi Umum	Memperkuat Ketahanan Ekonomi Untuk Pertumbuhan Yang Berkualitas dan Berkeadilan	Penguatan pertumbuhan ekonomi daerah yang inklusif Penguatan pertumbuhan ekonomi daerah yang inklusif	Masyarakat Blora	120 Kepala Keluarga	50,000,000	DINAS PERINDUSTRIAN DAN TENAGA KERJA
									TOTAL	**6,301,278,090**							**10,154,714,080**	

Penetapan Rencana Kerja Pemerintah Daerah (RKPD)
Kabupaten Blora
Tahun 2023

Kode					Urusan/ Bidang Urusan/ Program/ Kegiatan/ Sub Kegiatan	Indikator Program/ Kegiatan/ Sub Kegiatan	Target Akhir Periode RPJMD	Realisasi Capaian RKPD Tahun 2021	Prakiraan Capaian Target RKPD Tahun 2022	Capaian Kinerja dan Kerangka Pendanaan						Kelompok Sasaran	Prakiraan Maju Rencana Tahun 2024		Perangkat Daerah Penanggung Jawab
										Target 2023	Pagu Indikatif	Lokasi	Sumber Dana	Prioritas			Target	Pagu Indikatif	
														Nasional	Daerah				
4					**UNSUR PENDUKUNG URUSAN PEMERINTAHAN**															
4	**01**				**SEKRETARIAT DAERAH**						**65,531,737,260**							**58,588,336,613**	
4	**01**	**01**			**PROGRAM PENUNJANG URUSAN PEMERINTAHAN DAERAH KABUPATEN/KOTA**	Perencanaan, Penganggaran, dan Evaluasi Kinerja Perangkat Daerah	%		%	100 %	**40,921,277,260**						100 %	**26,955,248,400**	
4	**01**	**01**	2.01		**Perencanaan, Penganggaran, dan Evaluasi Kinerja Perangkat Daerah**	Perencanaan, Penganggaran, dan Evaluasi Kinerja Perangkat Daerah	%		%	100 %	**10,000,000**						100 %	**10,000,000**	
4	01	01	2.01	01	Penyusunan Dokumen Perencanaan Perangkat Daerah	jumlah dokumen perencanaan perangkat daerah				1 dokumen	10,000,000		Dana Transfer Umum-Dana Alokasi Umum	Memperkuat Stabilitas Polhukhankam Dan Transformasi Pelayanan Publik	Peningkatan kualitas pelayanan publik yang prima (profesional, progresif, bersih dan akuntabel) dan Tata Kelola Pemerintahan	OPD di Kab. BLora	1 dokumen	10,000,000	SEKRETARIAT DAERAH
4	**01**	**01**	2.02		**Administrasi Keuangan Perangkat Daerah**	Persentase pelaksaan kegiatan administrasi keuangan perangkat daerah	%		%	100 %	**14,268,040,000**						100 %	**1,840,500,000**	
4	01	01	2.02	01	Penyediaan Gaji dan Tunjangan ASN	Jumlah orang yang menerima gaji dan tunjangan ASN Jumlah Orang yang Menerima Gaji dan Tunjangan ASN				112 Orang 0 Orang/bulan	14,143,000,000		Dana Transfer Umum-Dana Alokasi Umum	Memperkuat Stabilitas Polhukhankam Dan Transformasi Pelayanan Publik	Peningkatan kualitas pelayanan publik yang prima (profesional, progresif, bersih dan akuntabel) dan Tata Kelola Pemerintahan Peningkatan kualitas pelayanan publik yang prima (profesional, progresif, bersih dan akuntabel) dan Tata Kelola Pemerintahan	SEKRETARIAT DAERAH KABUPATEN BLORA	112 Orang 0 Orang/bulan	1,670,000,000	SEKRETARIAT DAERAH
4	01	01	2.02	02	Penyediaan Administrasi Pelaksanaan Tugas ASN	Jumlah dokumen hasil penyediaan administratsi pelaksanaan tugas ASN				2 dokumen	104,040,000		Dana Transfer Umum-Dana Alokasi Umum	Memperkuat Stabilitas Polhukhankam Dan Transformasi Pelayanan Publik	Peningkatan kualitas pelayanan publik yang prima (profesional, progresif, bersih dan akuntabel) dan Tata Kelola Pemerintahan	SEKRETARIAT DAERAH KABUPATEN BLORA	2 dokumen	126,500,000	SEKRETARIAT DAERAH
4	01	01	2.02	05	Koordinasi dan Penyusunan Laporan Keuangan Akhir Tahun SKPD	Jumlah laporan keuangan akhir tahun SKPD dan laporan hasil koordinasi penyusunan laporan keuangan akhir tahun SKPD				5 laporan	10,000,000		Dana Transfer Umum-Dana Alokasi Umum	Memperkuat Stabilitas Polhukhankam Dan Transformasi Pelayanan Publik	Peningkatan kualitas pelayanan publik yang prima (profesional, progresif, bersih dan akuntabel) dan Tata Kelola Pemerintahan	SEKRETARIAT DAERAH KABUPATEN BLORA	5 laporan	16,500,000	SEKRETARIAT DAERAH

Penetapan Rencana Kerja Pemerintah Daerah (RKPD)
Kabupaten Blora
Tahun 2023

Kode					Urusan/ Bidang Urusan/ Program/ Kegiatan/ Sub Kegiatan	Indikator Program/ Kegiatan/ Sub Kegiatan	Target Akhir Periode RPJMD	Realisasi Capaian RKPD Tahun 2021	Prakiraan Capaian Target RKPD Tahun 2022	Capaian Kinerja dan Kerangka Pendanaan						Kelompok Sasaran	Prakiraan Maju Rencana Tahun 2024		Perangkat Daerah Penanggung Jawab
										Target 2023	Pagu Indikatif	Lokasi	Sumber Dana	Prioritas			Target	Pagu Indikatif	
														Nasional	Daerah				
4	01	01	2.02	07	Koordinasi dan Penyusunan Laporan Keuangan Bulanan/ Triwulanan/ Semesteran SKPD	Jumlah laporan keuangan bulanna/triwulan/semesteran SKPD dan laporan koordinasi penyusunan laporan keuangan bulanan/triwulan/semesteran SKPD				4 laporan	11,000,000		Dana Transfer Umum-Dana Alokasi Umum	Memperkuat Stabilitas Polhukhankam Dan Transformasi Pelayanan Publik	Peningkatan kualitas pelayanan publik yang prima (profesional, progresif, bersih dan akuntabel) dan Tata Kelola Pemerintahan	SEKRETARIAT DAERAH KABUPATEN BLORA	4 laporan	27,500,000	SEKRETARIAT DAERAH
4	**01**	**01**	2.05		**Administrasi Kepegawaian Perangkat Daerah**						**15,000,000**							**60,000,000**	
4	01	01	2.05	09	Pendidikan dan Pelatihan Pegawai Berdasarkan Tugas dan Fungsi	Jumlah pegawai berdasarkan tugas dan fungsi yang mengikuti pendidikan dan pelatihan				10 Orang	15,000,000		Dana Transfer Umum-Dana Alokasi Umum	Memperkuat Stabilitas Polhukhankam Dan Transformasi Pelayanan Publik	Peningkatan kualitas pelayanan publik yang prima (profesional, progresif, bersih dan akuntabel) dan Tata Kelola Pemerintahan	Sekretariat daerah kabupaten blora	10 Orang	60,000,000	SEKRETARIAT DAERAH
4	**01**	**01**	2.06		**Administrasi Umum Perangkat Daerah**	Persentase terlaksananya administrasi umum perangkat daerah	%		%	100 %	**4,900,833,160**						100 %	**3,425,000,000**	
4	01	01	2.06	01	Penyediaan Komponen Instalasi Listrik/Penerangan Bangunan Kantor	Jumlah paket komponen instalasi listrik/penerangan bangunan kantor yang disediakan Jumlah Paket Komponen Instalasi Listrik/Penerangan Bangunan Kantor yang Disediakan				4 Paket 0 Paket	87,650,000		Dana Transfer Umum-Dana Alokasi Umum	Memperkuat Stabilitas Polhukhankam Dan Transformasi Pelayanan Publik	Peningkatan kualitas pelayanan publik yang prima (profesional, progresif, bersih dan akuntabel) dan Tata Kelola Pemerintahan Peningkatan kualitas pelayanan publik yang prima (profesional, progresif, bersih dan akuntabel) dan Tata Kelola Pemerintahan	SEKRETARIAT DAERAH KABUPATEN BLORA	4 Paket 0 Paket	170,000,000	SEKRETARIAT DAERAH
4	01	01	2.06	02	Penyediaan Peralatan dan Perlengkapan Kantor	Jumlah paket peralatan dan perlengkapan kantor yang disediakan				5 Paket	907,000,000		Dana Transfer Umum-Dana Alokasi Umum	Memperkuat Stabilitas Polhukhankam Dan Transformasi Pelayanan Publik	Peningkatan kualitas pelayanan publik yang prima (profesional, progresif, bersih dan akuntabel) dan Tata Kelola Pemerintahan	SEKRETARIAT DAERAH KABUPATEN BLORA	5 Paket	730,000,000	SEKRETARIAT DAERAH
4	01	01	2.06	03	Penyediaan Peralatan Rumah Tangga	Jumlah paket peralatan rumah tangga yang disediakan Jumlah Paket Peralatan Rumah Tangga yang Disediakan				2 Paket 0 Paket	108,292,000		Dana Transfer Umum-Dana Alokasi Umum	Memperkuat Stabilitas Polhukhankam Dan Transformasi Pelayanan Publik	Peningkatan kualitas pelayanan publik yang prima (profesional, progresif, bersih dan akuntabel) dan Tata Kelola Pemerintahan	SEKRETARIAT DAERAH KABUPATEN BLORA	2 Paket 0 Paket	150,000,000	SEKRETARIAT DAERAH
4	01	01	2.06	04	Penyediaan Bahan Logistik Kantor	Jumlah paket bahan logistik kantor yang disediakan				5 Paket	845,928,000		Dana Transfer Umum-Dana Alokasi Umum	Memperkuat Stabilitas Polhukhankam Dan Transformasi Pelayanan Publik	Peningkatan kualitas pelayanan publik yang prima (profesional, progresif, bersih dan akuntabel) dan Tata Kelola Pemerintahan	SEKRETARIAT DAERAH KABUPATEN BLORA	5 Paket	950,000,000	SEKRETARIAT DAERAH

Penetapan Rencana Kerja Pemerintah Daerah (RKPD)
Kabupaten Blora
Tahun 2023

Kode					Urusan/ Bidang Urusan/ Program/ Kegiatan/ Sub Kegiatan	Indikator Program/ Kegiatan/ Sub Kegiatan	Target Akhir Periode RPJMD	Realisasi Capaian RKPD Tahun 2021	Prakiraan Capaian Target RKPD Tahun 2022	Capaian Kinerja dan Kerangka Pendanaan						Kelompok Sasaran	Prakiraan Maju Rencana Tahun 2024		Perangkat Daerah Penanggung Jawab
										Target 2023	Pagu Indikatif	Lokasi	Sumber Dana	Prioritas			Target	Pagu Indikatif	
														Nasional	Daerah				
4	01	01	2.06	05	Penyediaan Barang Cetakan dan Penggandaan	Jumlah paket barang cetakan dan penggandaan yang disediakan				1 Paket	152,783,160		Dana Transfer Umum - Dana Alokasi Umum	Memperkuat Stabilitas Polhukhankam Dan Transformasi Pelayanan Publik	Peningkatan kualitas pelayanan publik yang prima (profesional, progresif, bersih dan akuntabel) dan Tata Kelola Pemerintahan	SEKRETARIAT DAERAH KABUPATEN BLORA	1 Paket	130,000,000	SEKRETARIAT DAERAH
4	01	01	2.06	06	Penyediaan Bahan Bacaan dan Peraturan Perundang-undangan	Jumlah dokumen bahan bacaan dan peraturan perundang-undangan yang disediakan				10 dokumen	157,980,000		Dana Transfer Umum-Dana Alokasi Umum	Memperkuat Stabilitas Polhukhankam Dan Transformasi Pelayanan Publik	Peningkatan kualitas pelayanan publik yang prima (profesional, progresif, bersih dan akuntabel) dan Tata Kelola Pemerintahan	SEKRETARIAT DAERAH KABUPATEN BLORA	10 dokumen	195,000,000	SEKRETARIAT DAERAH
4	01	01	2.06	08	Fasilitasi Kunjungan Tamu	Jumlah laporan fasilitasi kunjungan tamu				4750 laporan	2,641,200,000		Dana Transfer Umum-Dana Alokasi Umum	Memperkuat Stabilitas Polhukhankam Dan Transformasi Pelayanan Publik	Peningkatan kualitas pelayanan publik yang prima (profesional, progresif, bersih dan akuntabel) dan Tata Kelola Pemerintahan	SEKRETARIAT DAERAH KABUPATEN BLORA	4750 laporan	1,100,000,000	SEKRETARIAT DAERAH
4	**01**	**01**	2.07		**Pengadaan Barang Milik Daerah Penunjang Urusan Pemerintah Daerah**	Persentase terlaksananya kegiatan pengadaan barang milik daerah penunjang urusan pemerintah	%		%	100 %	**4,625,704,000**						100 %	**3,502,000,000**	
4	01	01	2.07	01	Pengadaan Kendaraan Perorangan Dinas atau Kendaraan Dinas Jabatan	Jumlah unit Kendaraan Dinas atau Kendaraan Dinas Jabatan yang disediakan Jumlah Unit Kendaraan Perorangan Dinas atau Kendaraan Dinas Jabatan yang Disediakan				3 unit 0 Unit	2,860,000,000		Dana Transfer Umum-Dana Alokasi Umum	Memperkuat Stabilitas Polhukhankam Dan Transformasi Pelayanan Publik	Peningkatan kualitas pelayanan publik yang prima (profesional, progresif, bersih dan akuntabel) dan Tata Kelola Pemerintahan	SEKRETARIAT DAERAH KABUPATEN BLORA	3 unit 0 Unit	1,200,000,000	SEKRETARIAT DAERAH
4	01	01	2.07	02	Pengadaan Kendaraan Dinas Operasional atau Lapangan	Jumlah Unit Kendaraan Dinas Operasional atau Lapangan yang Disediakan Jumlah unit Kendaraan Perorangan Dinas Operasional atau Lapangan yang disediakan				0 Unit 4 unit	1,619,864,000		Dana Transfer Umum-Dana Alokasi Umum	Memperkuat Stabilitas Polhukhankam Dan Transformasi Pelayanan Publik	Peningkatan kualitas pelayanan publik yang prima (profesional, progresif, bersih dan akuntabel) dan Tata Kelola Pemerintahan	SEKRETARIAT DAERAH KABUPATEN BLORA	0 Unit 4 unit	1,027,000,000	SEKRETARIAT DAERAH
4	01	01	2.07	05	Pengadaan Mebel	Jumlah paket mebel yang disediakan Jumlah Paket Mebel yang Disediakan				2 Paket 0 Unit	142,600,000		Dana Transfer Umum-Dana Alokasi Umum	Memperkuat Stabilitas Polhukhankam Dan Transformasi Pelayanan Publik	Peningkatan kualitas pelayanan publik yang prima (profesional, progresif, bersih dan akuntabel) dan Tata Kelola Pemerintahan	SEKRETARIAT DAERAH KABUPATEN BLORA	2 Paket 0 Unit	275,000,000	SEKRETARIAT DAERAH

Penetapan Rencana Kerja Pemerintah Daerah (RKPD)
Kabupaten Blora
Tahun 2023

Kode					Urusan/ Bidang Urusan/ Program/ Kegiatan/ Sub Kegiatan	Indikator Program/ Kegiatan/ Sub Kegiatan	Target Akhir Periode RPJMD	Realisasi Capaian RKPD Tahun 2021	Prakiraan Capaian Target RKPD Tahun 2022	Capaian Kinerja dan Kerangka Pendanaan						Kelompok Sasaran	Prakiraan Maju Rencana Tahun 2024		Perangkat Daerah Penanggung Jawab
										Target 2023	Pagu Indikatif	Lokasi	Sumber Dana	Prioritas			Target	Pagu Indikatif	
														Nasional	Daerah				
4	01	01	2.07	09	Pengadaan Gedung Kantor atau Bangunan Lainnya	Jumlah unit Gedung Kantor atau Bangunan Lainnya yang disediakan Jumlah Unit Gedung Kantor atau Bangunan Lainnya yang Disediakan				1 unit 0 Unit	3,240,000		Dana Transfer Umum-Dana Alokasi Umum	Memperkuat Stabilitas Polhukhankam Dan Transformasi Pelayanan Publik	Peningkatan kualitas pelayanan publik yang prima (profesional, progresif, bersih dan akuntabel) dan Tata Kelola Pemerintahan	SEKRETARIAT DAERAH KABUPATEN BLORA	1 unit 0 Unit	1,000,000,000	SEKRETARIAT DAERAH
4	**01**	**01**	2.08		**Penyediaan Jasa Penunjang Urusan Pemerintahan Daerah**	Persentase pelaksanan kegiatan penyediaan jasa penunjang urusan pemerintah daerah	%		%	100 %	**5,871,341,100**						100 %	**5,895,000,000**	
4	01	01	2.08	01	Penyediaan Jasa Surat Menyurat	Jumlah laporan Jasa Surat Menyurat				2300 laporan	23,500,000		Dana Transfer Umum-Dana Alokasi Umum	Memperkuat Stabilitas Polhukhankam Dan Transformasi Pelayanan Publik	Peningkatan kualitas pelayanan publik yang prima (profesional, progresif, bersih dan akuntabel) dan Tata Kelola Pemerintahan	SEKRETARIAT DAERAH KABUPATEN BLORA	2300 laporan	35,000,000	SEKRETARIAT DAERAH
4	01	01	2.08	02	Penyediaan Jasa Komunikasi, Sumber Daya Air dan Listrik	Jumlah laporan Penyediaan Jasa Komunikasi, Sumber Daya Air dan Listrik				4 laporan	1,080,000,000		Dana Transfer Umum-Dana Alokasi Umum	Memperkuat Stabilitas Polhukhankam Dan Transformasi Pelayanan Publik	Peningkatan kualitas pelayanan publik yang prima (profesional, progresif, bersih dan akuntabel) dan Tata Kelola Pemerintahan	SEKRETARIAT DAERAH KABUPATEN BLORA	4 laporan	1,300,000,000	SEKRETARIAT DAERAH
4	01	01	2.08	03	Penyediaan Jasa Peralatan dan Perlengkapan Kantor	Jumlah laporan Jasa Peralatan dan Perlengkapan Kantor yang disediakan				7 laporan	740,000,000		Dana Transfer Umum-Dana Alokasi Umum	Memperkuat Stabilitas Polhukhankam Dan Transformasi Pelayanan Publik	Peningkatan kualitas pelayanan publik yang prima (profesional, progresif, bersih dan akuntabel) dan Tata Kelola Pemerintahan	SEKRETARIAT DAERAH KABUPATEN BLORA	7 laporan	360,000,000	SEKRETARIAT DAERAH
4	01	01	2.08	04	Penyediaan Jasa Pelayanan Umum Kantor	Jumlah laporan penyediaan Jasa Pelayanan Umum Kantor				2976 laporan	4,027,841,100		Dana Transfer Umum-Dana Alokasi Umum	Memperkuat Stabilitas Polhukhankam Dan Transformasi Pelayanan Publik	Peningkatan kualitas pelayanan publik yang prima (profesional, progresif, bersih dan akuntabel) dan Tata Kelola Pemerintahan	SEKRETARIAT DAERAH KABUPATEN BLORA	2976 laporan	4,200,000,000	SEKRETARIAT DAERAH
4	**01**	**01**	2.09		**Pemeliharaan Barang Milik Daerah Penunjang Urusan Pemerintahan Daerah**	Persentase pelaksanaan Pemeliharaan Barang Milik Daerah Penunjang Urusan Pemerintahan Daerah	%		%	100 %	**2,369,930,000**						100 %	**4,020,000,000**	
4	01	01	2.09	01	Penyediaan Jasa Pemeliharaan, Biaya Pemeliharaan, dan Pajak Kendaraan Perorangan Dinas atau Kendaraan Dinas Jabatan	Jumlah kendaraan perorangan dinas/kendaraan dinas jabatan yang dipelihara dan dibayarkan pajaknya				126 unit	739,430,000		Dana Transfer Umum-Dana Alokasi Umum	Memperkuat Stabilitas Polhukhankam Dan Transformasi Pelayanan Publik	Peningkatan kualitas pelayanan publik yang prima (profesional, progresif, bersih dan akuntabel) dan Tata Kelola Pemerintahan	SEKRETARIAT DAERAH KABUPATEN BLORA	126 unit	700,000,000	SEKRETARIAT DAERAH

Penetapan Rencana Kerja Pemerintah Daerah (RKPD)
Kabupaten Blora
Tahun 2023

Kode					Urusan/ Bidang Urusan/ Program/ Kegiatan/ Sub Kegiatan	Indikator Program/ Kegiatan/ Sub Kegiatan	Target Akhir Periode RPJMD	Realisasi Capaian RKPD Tahun 2021	Prakiraan Capaian Target RKPD Tahun 2022	Capaian Kinerja dan Kerangka Pendanaan						Kelompok Sasaran	Prakiraan Maju Rencana Tahun 2024		Perangkat Daerah Penanggung Jawab
										Target 2023	Pagu Indikatif	Lokasi	Sumber Dana	Prioritas			Target	Pagu Indikatif	
														Nasional	Daerah				
4	01	01	2.09	02	Penyediaan Jasa Pemeliharaan, Biaya Pemeliharaan, Pajak dan Perizinan Kendaraan Dinas Operasional atau Lapangan	Jumlah Kendaraan Dinas Operasional atau Lapangan yang Dipelihara dan dibayarkan Pajak dan Perizinannya Jumlah kendaraan dinas operasional/lapangan yang dipelihara dan dibayar pajak dan perizinannya				0 Unit 45 unit	650,000,000		Dana Transfer Umum-Dana Alokasi Umum	Memperkuat Stabilitas Polhukhankam Dan Transformasi Pelayanan Publik	Peningkatan kualitas pelayanan publik yang prima (profesional, progresif, bersih dan akuntabel) dan Tata Kelola Pemerintahan	SEKRETARIAT DAERAH KABUPATEN BLORA	0 Unit 45 unit	700,000,000	SEKRETARIAT DAERAH
4	01	01	2.09	05	Pemeliharaan Mebel	jumlah mebel yang dipelihara				290 unit	146,000,000		Dana Transfer Umum-Dana Alokasi Umum	Memperkuat Stabilitas Polhukhankam Dan Transformasi Pelayanan Publik	Peningkatan kualitas pelayanan publik yang prima (profesional, progresif, bersih dan akuntabel) dan Tata Kelola Pemerintahan	SEKRETARIAT DAERAH KABUPATEN BLORA	290 unit	85,000,000	SEKRETARIAT DAERAH
4	01	01	2.09	06	Pemeliharaan Peralatan dan Mesin Lainnya	Jumlah peralatan dan mesin lainnya yang dipelihara Jumlah Peralatan dan Mesin Lainnya yang Dipelihara				197 unit 0 Unit	113,500,000		Dana Transfer Umum-Dana Alokasi Umum	Memperkuat Stabilitas Polhukhankam Dan Transformasi Pelayanan Publik	Peningkatan kualitas pelayanan publik yang prima (profesional, progresif, bersih dan akuntabel) dan Tata Kelola Pemerintahan	SEKRETARIAT DAERAH KABUPATEN BLORA	197 unit 0 Unit	160,000,000	SEKRETARIAT DAERAH
4	01	01	2.09	09	Pemeliharaan/Rehabilitasi Gedung Kantor dan Bangunan Lainnya	Jumlah gedung kantor dan bangunan lainnya yang dipelihara/direhabilitasi				3 unit	602,000,000		Dana Transfer Umum-Dana Alokasi Umum	Memperkuat Stabilitas Polhukhankam Dan Transformasi Pelayanan Publik	Peningkatan kualitas pelayanan publik yang prima (profesional, progresif, bersih dan akuntabel) dan Tata Kelola Pemerintahan	SEKRETARIAT DAERAH KABUPATEN BLORA	3 unit	2,100,000,000	SEKRETARIAT DAERAH
4	01	01	2.09	10	Pemeliharaan/Rehabilitasi Sarana dan Prasarana Gedung Kantor atau Bangunan Lainnya	Jumlah sarana dan prasarana pendukung gedung kantor atau bangunan lainnya yang dipelihara/direhabilitasi				292 unit	119,000,000		Dana Transfer Umum-Dana Alokasi Umum	Memperkuat Stabilitas Polhukhankam Dan Transformasi Pelayanan Publik	Peningkatan kualitas pelayanan publik yang prima (profesional, progresif, bersih dan akuntabel) dan Tata Kelola Pemerintahan	SEKRETARIAT DAERAH KABUPATEN BLORA	292 unit	275,000,000	SEKRETARIAT DAERAH
4	**01**	**01**	2.11		**Administrasi Keuangan dan Operasional Kepala Daerah dan Wakil Kepala Daerah**	Persentase pelaksaan kegiatan administrasi keuangan perangkat daerah	%		%	100 %	**1,255,300,000**						100 %	**1,040,000,000**	
4	01	01	2.11	01	Penyediaan Gaji dan Tunjangan Kepala Daerah dan Wakil Kepala Daerah	Jumlah orang yang menerima gaji dan tunjangan kepala daerah dan wakil daerah				2 Orang	200,000,000		Dana Transfer Umum-Dana Alokasi Umum	Memperkuat Stabilitas Polhukhankam Dan Transformasi Pelayanan Publik	Peningkatan kualitas pelayanan publik yang prima (profesional, progresif, bersih dan akuntabel) dan Tata Kelola Pemerintahan	SEKRETARIAT DAERAH KABUPATEN BLORA	2 Orang	220,000,000	SEKRETARIAT DAERAH
4	01	01	2.11	02	Penyediaan Pakaian Dinas dan Atribut Kelengkapan Kepala Daerah dan Wakil Kepala Daerah	Jumlah paket Pakaian Dinas dan Atribut Kelengkapan Kepala Daerah dan Wakil Kepala Daerah				1 Paket	425,300,000		Dana Transfer Umum-Dana Alokasi Umum	Memperkuat Stabilitas Polhukhankam Dan Transformasi Pelayanan Publik	Peningkatan kualitas pelayanan publik yang prima (profesional, progresif, bersih dan akuntabel) dan Tata Kelola Pemerintahan	SEKRETARIAT DAERAH KABUPATEN BLORA	1 Paket	190,000,000	SEKRETARIAT DAERAH

Penetapan Rencana Kerja Pemerintah Daerah (RKPD)
Kabupaten Blora
Tahun 2023

Kode					Urusan/ Bidang Urusan/ Program/ Kegiatan/ Sub Kegiatan	Indikator Program/ Kegiatan/ Sub Kegiatan	Target Akhir Periode RPJMD	Realisasi Capaian RKPD Tahun 2021	Prakiraan Capaian Target RKPD Tahun 2022	Capaian Kinerja dan Kerangka Pendanaan						Kelompok Sasaran	Prakiraan Maju Rencana Tahun 2024		Perangkat Daerah Penanggung Jawab
										Target 2023	Pagu Indikatif	Lokasi	Sumber Dana	Prioritas			Target	Pagu Indikatif	
														Nasional	Daerah				
4	01	01	2.11	03	Pelaksanaan Medical Check Up Kepala Daerah dan Wakil Kepala Daerah	Jumlah orang yang mengikuti Medical Check Up Kepala Daerah dan Wakil Kepala Daerah				2 Orang	30,000,000		Dana Transfer Umum-Dana Alokasi Umum	Memperkuat Stabilitas Polhukhankam Dan Transformasi Pelayanan Publik	Peningkatan kualitas pelayanan publik yang prima (profesional, progresif, bersih dan akuntabel) dan Tata Kelola Pemerintahan	SEKRETARIAT DAERAH KABUPATEN BLORA	2 Orang	30,000,000	SEKRETARIAT DAERAH
4	01	01	2.11	04	Penyediaan Dana Penunjang Operasional Kepala Daerah dan Wakil Kepala Daerah	Jumlah orang yang menerima Dana Penunjang Operasional Kepala Daerah dan Wakil Kepala Daerah				2 Orang	600,000,000		Dana Transfer Umum-Dana Alokasi Umum	Memperkuat Stabilitas Polhukhankam Dan Transformasi Pelayanan Publik	Peningkatan kualitas pelayanan publik yang prima (profesional, progresif, bersih dan akuntabel) dan Tata Kelola Pemerintahan	SEKRETARIAT DAERAH KABUPATEN BLORA	2 Orang	600,000,000	SEKRETARIAT DAERAH
4	**01**	**01**	2.12		**Fasilitasi Kerumahtanggaan Sekretariat Daerah**	Persentase pelaksanaan kegiatan fasilitasi kerumahtanggaan Sekretariat Daerah	%		%	100 %	**5,475,995,000**						100 %	**4,600,000,000**	
4	01	01	2.12	01	Penyediaan Kebutuhan Rumah Tangga Kepala Daerah	Jumlah paket Kebutuhan Rumah Tangga Kepala Daerah				10 Paket	2,914,675,000		Dana Transfer Umum-Dana Alokasi Umum	Memperkuat Stabilitas Polhukhankam Dan Transformasi Pelayanan Publik	Peningkatan kualitas pelayanan publik yang prima (profesional, progresif, bersih dan akuntabel) dan Tata Kelola Pemerintahan	SEKREATARIAT DAERAH KABUPATEN BLORA	10 Paket	2,400,000,000	SEKRETARIAT DAERAH
4	01	01	2.12	02	Penyediaan Kebutuhan Rumah Tangga Wakil Kepala Daerah	Jumlah paket Kebutuhan Rumah Tangga Wakil Kepala Daerah Jumlah Paket Kebutuhan Rumah Tangga Wakil Kepala Daerah yang Disediakan				10 Paket 0 Paket	2,561,320,000		Dana Transfer Umum-Dana Alokasi Umum	Memperkuat Stabilitas Polhukhankam Dan Transformasi Pelayanan Publik	Peningkatan kualitas pelayanan publik yang prima (profesional, progresif, bersih dan akuntabel) dan Tata Kelola Pemerintahan	SEKREATARIAT DAERAH KABUPATEN BLORA	10 Paket 0 Paket	2,200,000,000	SEKRETARIAT DAERAH
4	**01**	**01**	2.13		**Penataan Organisasi**	Jumlah dokumen koordinasi dan penyusunnan laporan kinerja pemerintah daerah Jumlah dokumen pengelolaan kelembagaan dan analisis jabatan	dokumen laporan		dokumen laporan	1 dokumen 1 laporan	**517,320,000**						1 dokumen 1 laporan	**412,748,400**	
4	01	01	2.13	01	Pengelolaan Kelembagaan dan Analisis Jabatan	Jumlah dokumen pengelolaan kelembagaan dan analisis jabatan				7 Dokumen	91,000,000		Dana Transfer Umum-Dana Alokasi Umum	Memperkuat Stabilitas Polhukhankam Dan Transformasi Pelayanan Publik	Peningkatan kualitas pelayanan publik yang prima (profesional, progresif, bersih dan akuntabel) dan Tata Kelola Pemerintahan	OPD Kab. Blora	7 Dokumen	130,000,000	SEKRETARIAT DAERAH

Penetapan Rencana Kerja Pemerintah Daerah (RKPD)
Kabupaten Blora
Tahun 2023

Kode					Urusan/ Bidang Urusan/ Program/ Kegiatan/ Sub Kegiatan	Indikator Program/ Kegiatan/ Sub Kegiatan	Target Akhir Periode RPJMD	Realisasi Capaian RKPD Tahun 2021	Prakiraan Capaian Target RKPD Tahun 2022	Capaian Kinerja dan Kerangka Pendanaan						Kelompok Sasaran	Prakiraan Maju Rencana Tahun 2024		Perangkat Daerah Penanggung Jawab
										Target 2023	Pagu Indikatif	Lokasi	Sumber Dana	Prioritas			Target	Pagu Indikatif	
														Nasional	Daerah				
4	01	01	2.13	02	Fasilitasi Pelayanan Publik dan Tata Laksana	Jumlah laporan hasil fasilitasi pelayanan publik dan tata laksana				1 Laporan	99,000,000		Dana Transfer Umum-Dana Alokasi Umum	Memperkuat Stabilitas Polhukhankam Dan Transformasi Pelayanan Publik	Peningkatan kualitas pelayanan publik yang prima (profesional, progresif, bersih dan akuntabel) dan Tata Kelola Pemerintahan Peningkatan kualitas pelayanan publik yang prima (profesional, progresif, bersih dan akuntabel) dan Tata Kelola Pemerintahan	OPD Kab. Blora	1 Laporan	117,748,400	SEKRETARIAT DAERAH
4	01	01	2.13	03	Peningkatan Kinerja dan Reformasi Birokrasi	Jumlah dokumen peningkatan kinerja dan reformasi birokrasi				1 Dokumen	175,420,000		Dana Transfer Umum-Dana Alokasi Umum	Memperkuat Stabilitas Polhukhankam Dan Transformasi Pelayanan Publik	Peningkatan kualitas pelayanan publik yang prima (profesional, progresif, bersih dan akuntabel) dan Tata Kelola Pemerintahan	OPD Kab. Blora	1 Dokumen	77,000,000	SEKRETARIAT DAERAH
4	01	01	2.13	05	Koordinasi dan Penyusunan Laporan Kinerja Pemerintah Daerah	Jumlah dokumen koordinasi dan penyusunan laporan kinerja pemerintah daerah				6 Dokumen	151,900,000		Dana Transfer Umum-Dana Alokasi Umum	Memperkuat Stabilitas Polhukhankam Dan Transformasi Pelayanan Publik	Peningkatan kualitas pelayanan publik yang prima (profesional, progresif, bersih dan akuntabel) dan Tata Kelola Pemerintahan	OPD Kab. Blora	6 Dokumen	88,000,000	SEKRETARIAT DAERAH
4	**01**	**01**	2.14		**Pelaksanaan Protokol dan Komunikasi Pimpinan**	PROGRAM PENUNJANG URUSAN PEMERINTAHAN DAERAH KABUPATEN/KOTA	%		%	100 %	**1,611,814,000**						100 %	**2,150,000,000**	
4	01	01	2.14	01	Fasilitasi Keprotokolan	jumlah pelaksanaan upacara nasional yang difasilitasi jumlah pendampingan kegiatan bupati dan wakil bupati dalam daerah				12 kali 1 tahun	205,000,000		Dana Transfer Umum-Dana Alokasi Umum	Memperkuat Stabilitas Polhukhankam Dan Transformasi Pelayanan Publik	Peningkatan kualitas pelayanan publik yang prima (profesional, progresif, bersih dan akuntabel) dan Tata Kelola Pemerintahan	Kepala Daerah/ Wakil Kepala Daerah, ASN dan masyarakat	12 kali 1 tahun	350,000,000	SEKRETARIAT DAERAH
4	01	01	2.14	02	Fasilitasi Komunikasi Pimpinan	jumlah laporan hasil fasilitasi komunikasi pimpinan				1000 laporan	1,138,759,000		Dana Transfer Umum-Dana Alokasi Umum	Memperkuat Stabilitas Polhukhankam Dan Transformasi Pelayanan Publik	Peningkatan kualitas pelayanan publik yang prima (profesional, progresif, bersih dan akuntabel) dan Tata Kelola Pemerintahan	Kepala Daerah/ Wakil Kepala Daerah, ASN dan masyarakat	1000 laporan	1,350,000,000	SEKRETARIAT DAERAH
4	01	01	2.14	03	Pendokumentasian Tugas Pimpinan	jumlah laporan pendokumentasian tugas pimpinan				100 laporan	268,055,000		Dana Transfer Umum-Dana Alokasi Umum	Memperkuat Stabilitas Polhukhankam Dan Transformasi Pelayanan Publik	Peningkatan kualitas pelayanan publik yang prima (profesional, progresif, bersih dan akuntabel) dan Tata Kelola Pemerintahan	Kepala Daerah/ Wakil Kepala Daerah, ASN dan masyarakat	100 laporan	450,000,000	SEKRETARIAT DAERAH

Penetapan Rencana Kerja Pemerintah Daerah (RKPD)
Kabupaten Blora
Tahun 2023

Kode					Urusan/ Bidang Urusan/ Program/ Kegiatan/ Sub Kegiatan	Indikator Program/ Kegiatan/ Sub Kegiatan	Target Akhir Periode RPJMD	Realisasi Capaian RKPD Tahun 2021	Prakiraan Capaian Target RKPD Tahun 2022	Capaian Kinerja dan Kerangka Pendanaan						Kelompok Sasaran	Prakiraan Maju Rencana Tahun 2024		Perangkat Daerah Penanggung Jawab
										Target 2023	Pagu Indikatif	Lokasi	Sumber Dana	Prioritas			Target	Pagu Indikatif	
														Nasional	Daerah				
4	**01**	**02**			**PROGRAM PEMERINTAHAN DAN KESEJAHTERAAN RAKYAT**	Persentase capaian kinerja bagian pemerintahan, hukum dan kesra	%		%	97 %	**23,395,460,000**						97 %	**24,195,000,000**	
4	**01**	**02**	2.01		**Administrasi Tata Pemerintahan**	Persentase Terlaksananya kebijakan evaluasi dan capaian kinerja terkait Tata Pemerintahan	%		%	90 %	**327,680,000**						90 %	**565,000,000**	
4	01	02	2.01	01	Penataan Administrasi Pemerintahan	Jumlah laporan hasilpenataan administrasi pemerintahan				1 dokumen	50,000,000		Dana Transfer Umum-Dana Alokasi Umum	Memperkuat Stabilitas Polhukhankam Dan Transformasi Pelayanan Publik	Peningkatan kualitas pelayanan publik yang prima (profesional, progresif, bersih dan akuntabel) dan Tata Kelola Pemerintahan	opd di kab blora	1 dokumen	80,000,000	SEKRETARIAT DAERAH
4	01	02	2.01	02	Pengelolaan Administrasi Kewilayahan	Jumlah dokumen hasil pengelolaan administrasi kewilayahan				1 dokuemn	100,000,000		Dana Transfer Umum-Dana Alokasi Umum	Memperkuat Stabilitas Polhukhankam Dan Transformasi Pelayanan Publik	Peningkatan kualitas pelayanan publik yang prima (profesional, progresif, bersih dan akuntabel) dan Tata Kelola Pemerintahan	opd di kab blora	1 dokuemn	260,000,000	SEKRETARIAT DAERAH
4	01	02	2.01	03	Fasilitasi Pelaksanaan Otonomi Daerah	Jumlah dokumen hasil fasilitasi pelasksanaan otonomi daerah				1 dokumen	177,680,000		Dana Transfer Umum-Dana Alokasi Umum	Memperkuat Stabilitas Polhukhankam Dan Transformasi Pelayanan Publik	Peningkatan kualitas pelayanan publik yang prima (profesional, progresif, bersih dan akuntabel) dan Tata Kelola Pemerintahan	opd di kab blora	1 dokumen	225,000,000	SEKRETARIAT DAERAH
4	**01**	**02**	2.02		**Pelaksanaan Kebijakan Kesejahteraan Rakyat**	PROGRAM PEMERINTAHAN DAN KESEJAHTERAAN RAKYAT	%		%	97 %	**22,575,460,000**						97 %	**22,400,000,000**	
4	01	02	2.02	01	Fasilitasi Pengelolaan Bina Mental Spiritual	Jumlah dokumen hasil fasilitasi pengelolaan bina mental spiritual				1 dokumen	22,400,460,000		Dana Transfer Umum-Dana Alokasi Umum	Memperkuat Stabilitas Polhukhankam Dan Transformasi Pelayanan Publik	Peningkatan kualitas pelayanan publik yang prima (profesional, progresif, bersih dan akuntabel) dan Tata Kelola Pemerintahan	masyarakat	1 dokumen	22,000,000,000	SEKRETARIAT DAERAH

Penetapan Rencana Kerja Pemerintah Daerah (RKPD)
Kabupaten Blora
Tahun 2023

Kode					Urusan/ Bidang Urusan/ Program/ Kegiatan/ Sub Kegiatan	Indikator Program/ Kegiatan/ Sub Kegiatan	Target Akhir Periode RPJMD	Realisasi Capaian RKPD Tahun 2021	Prakiraan Capaian Target RKPD Tahun 2022	Capaian Kinerja dan Kerangka Pendanaan						Kelompok Sasaran	Prakiraan Maju Rencana Tahun 2024		Perangkat Daerah Penanggung Jawab
										Target 2023	Pagu Indikatif	Lokasi	Sumber Dana	Prioritas			Target	Pagu Indikatif	
														Nasional	Daerah				
4	01	02	2.02	02	Pelaksanaan Kebijakan, Evaluasi, dan Capaian Kinerja Terkait Kesejahteraan Sosial	Jumlah dokumen hasil kebijakan, evaluasi, dan capaian kinerja terkait kesejahteraan sosial yang meliputi urusan sosial, transmigrasi, kesehatan, pemberdayaan perempuan dan perlindungan anak , administrasi kependudukan dan pencatatan sipil, pemberdayaan masyarakat dan desa, pengendalian penduduk dan KB				1 dokumen	100,000,000		Dana Transfer Umum-Dana Alokasi Umum	Memperkuat Stabilitas Polhukhankam Dan Transformasi Pelayanan Publik	Peningkatan kualitas pelayanan publik yang prima (profesional, progresif, bersih dan akuntabel) dan Tata Kelola Pemerintahan	masyarakat	1 dokumen	200,000,000	SEKRETARIAT DAERAH
4	01	02	2.02	03	Pelaksanaan Kebijakan, Evaluasi, dan Capaian Kinerja Terkait Kesejahteraan Masyarakat	Jumlah dokumen hasil kebijakan, evaluasi, dan capaian kinerja terkait kesejahteraan masyarakat yang meliputi urusan kepemudaan olahraga pariwisata pendidikan kebudayaan perpustakaan kearsipan trantibum linmas				1 dokumen	75,000,000		Dana Transfer Umum-Dana Alokasi Umum	Memperkuat Stabilitas Polhukhankam Dan Transformasi Pelayanan Publik	Peningkatan kualitas pelayanan publik yang prima (profesional, progresif, bersih dan akuntabel) dan Tata Kelola Pemerintahan	masyarakat	1 dokumen	200,000,000	SEKRETARIAT DAERAH
4	**01**	**02**	2.03		**Fasilitasi dan Koordinasi Hukum**	PROGRAM PEMERINTAHAN DAN KESEJAHTERAAN RAKYAT	%		%	97 %	**320,000,000**						97 %	**1,080,000,000**	
4	01	02	2.03	01	Fasilitasi Penyusunan Produk Hukum Daerah	Jumlah Produk Hukum Daerah yang disusun				15 Dokumen	100,000,000	Kab. Blora, Semua Kecamatan, Semua Kelurahan	Dana Transfer Umum-Dana Alokasi Umum	Memperkuat Stabilitas Polhukhankam Dan Transformasi Pelayanan Publik	Peningkatan kualitas pelayanan publik yang prima (profesional, progresif, bersih dan akuntabel) dan Tata Kelola Pemerintahan	OPD dan Masyarakat	15 Dokumen	380,000,000	SEKRETARIAT DAERAH
4	01	02	2.03	02	Fasilitasi Bantuan Hukum	jumlah kasus yang mendapatkan fasilitasi bantuan hukum				1 kasus	100,000,000	Kab. Blora, Semua Kecamatan, Semua Kelurahan	Dana Transfer Umum-Dana Alokasi Umum	Memperkuat Stabilitas Polhukhankam Dan Transformasi Pelayanan Publik	Peningkatan kualitas pelayanan publik yang prima (profesional, progresif, bersih dan akuntabel) dan Tata Kelola Pemerintahan	OPD dan Masyarakat	1 kasus	350,000,000	SEKRETARIAT DAERAH
4	01	02	2.03	03	Pendokumentasian Produk Hukum dan Pengelolaan Informasi Hukum	Jumlah produk hukum dan pengelolaan informasi hukum yang didokumentasikan				300 Dokumen	120,000,000	Kab. Blora, Semua Kecamatan, Semua Kelurahan	Dana Transfer Umum-Dana Alokasi Umum	Memperkuat Stabilitas Polhukhankam Dan Transformasi Pelayanan Publik	Peningkatan kualitas pelayanan publik yang prima (profesional, progresif, bersih dan akuntabel) dan Tata Kelola Pemerintahan	OPD dan Masyarakat	300 Dokumen	350,000,000	SEKRETARIAT DAERAH

Penetapan Rencana Kerja Pemerintah Daerah (RKPD)
Kabupaten Blora
Tahun 2023

Kode					Urusan/ Bidang Urusan/ Program/ Kegiatan/ Sub Kegiatan	Indikator Program/ Kegiatan/ Sub Kegiatan	Target Akhir Periode RPJMD	Realisasi Capaian RKPD Tahun 2021	Prakiraan Capaian Target RKPD Tahun 2022	Capaian Kinerja dan Kerangka Pendanaan						Kelompok Sasaran	Prakiraan Maju Rencana Tahun 2024		Perangkat Daerah Penanggung Jawab
										Target 2023	Pagu Indikatif	Lokasi	Sumber Dana	Prioritas			Target	Pagu Indikatif	
														Nasional	Daerah				
4	**01**	**02**	2.04		**Fasilitasi Kerja Sama Daerah**	Persentase Terlaksananya kegiatan fasilitasi kerjasama daerah	%		%	100 %	**172,320,000**						100 %	**150,000,000**	
4	01	02	2.04	01	Fasilitasi Kerja Sama Dalam Negeri	Jumlah dokumen hasil fasilitasi kerjasama dalam negeri				1 dokumen	172,320,000		Dana Transfer Umum-Dana Alokasi Umum	Memperkuat Stabilitas Polhukhankam Dan Transformasi Pelayanan Publik	Peningkatan kualitas pelayanan publik yang prima (profesional, progresif, bersih dan akuntabel) dan Tata Kelola Pemerintahan	opd di kabupaten Blora	1 dokumen	150,000,000	SEKRETARIAT DAERAH
4	**01**	**03**			**PROGRAM PEREKONOMIAN DAN PEMBANGUNAN**	Prosentase terlaksananya kebijakan administrasi pembangunan	%		%	90 %	**1,215,000,000**						90 %	**7,438,088,213**	
4	**01**	**03**	2.01		**Pelaksanaan Kebijakan Perekonomian**						**220,000,000**							**624,635,100**	
4	01	03	2.01	01	Koordinasi, Sinkronisasi, Monitoring dan Evaluasi Kebijakan Pengelolaan BUMD dan BLUD	jumlah dokumen hasil koordinasi, sinkronisasi, monitoring dan evaluasi kebijakan pengelolaan BUMD dan BLUD Jumlah Dokumen Hasil Koordinasi, Sinkronisasi, Monitoring dan Evaluasi Kebijakan Pengelolaan BUMD dan BLUD				1 dokumen 0 Dokumen	100,000,000	Semua Kab/Kota, Semua Kecamatan, Semua Kelurahan Kab. Blora, Semua Kecamatan, Semua	Dana Transfer Umum-Dana Alokasi Umum	Memperkuat Stabilitas Polhukhankam Dan Transformasi Pelayanan Publik		Masyarakat	1 dokumen 0 Dokumen	107,000,000	SEKRETARIAT DAERAH
4	01	03	2.01	02	Pengendalian dan Distribusi Perekonomian	jumlah laporan hasil pengendalian dan distribusi perekonomian Jumlah Laporan Hasil Pengendalian dan Distribusi Perekonomian				1 laporan 0 Laporan	50,000,000	Semua Kab/Kota, Semua Kecamatan, Semua Kelurahan Kab. Blora, Semua Kecamatan, Semua Kelurahan	Dana Transfer Umum-Dana Alokasi Umum DBH Cukai Hasil Tembakau (CHT)	Memperkuat Stabilitas Polhukhankam Dan Transformasi Pelayanan Publik	Peningkatan kualitas pelayanan publik yang prima (profesional, progresif, bersih dan akuntabel) dan Tata Kelola Pemerintahan	Masyarakat	1 laporan 0 Laporan	403,635,100	SEKRETARIAT DAERAH
4	01	03	2.01	03	Perencanaan dan Pengawasan Ekonomi Mikro Kecil	jumlah dokumen hasil perencanaan dan pengawasan ekonomi mikro kecil Jumlah Dokumen Hasil Perencanaan dan Pengawasan Ekonomi Mikro Kecil				1 dokumen 0 Dokumen	50,000,000	Kab. Blora, Semua Kecamatan, Semua Kelurahan	Dana Transfer Umum-Dana Alokasi Umum	Memperkuat Stabilitas Polhukhankam Dan Transformasi Pelayanan Publik		Masyarakat	1 dokumen 0 Dokumen	76,000,000	SEKRETARIAT DAERAH

Penetapan Rencana Kerja Pemerintah Daerah (RKPD)
Kabupaten Blora
Tahun 2023

Kode					Urusan/ Bidang Urusan/ Program/ Kegiatan/ Sub Kegiatan	Indikator Program/ Kegiatan/ Sub Kegiatan	Target Akhir Periode RPJMD	Realisasi Capaian RKPD Tahun 2021	Prakiraan Capaian Target RKPD Tahun 2022	Capaian Kinerja dan Kerangka Pendanaan						Kelompok Sasaran	Prakiraan Maju Rencana Tahun 2024		Perangkat Daerah Penanggung Jawab
										Target 2023	Pagu Indikatif	Lokasi	Sumber Dana	Prioritas			Target	Pagu Indikatif	
														Nasional	Daerah				
4	01	03	2.01	04	Koordinasi, Sinkronisasi dan Evaluasi Kebijakan Pembentukan BLUD	jumlah dokumen hasil koordinasi, sinkronisai, dan evaluasi kebijakan pembentukan BLUD Jumlah Dokumen Hasil Koordinasi, Sinkronisasi dan Evaluasi Kebijakan Pembentukan BLUD				1 dokumen 0 Dokumen	20,000,000	Kab. Blora, Semua Kecamatan, Semua Kelurahan	Dana Transfer Umum-Dana Alokasi Umum	Memperkuat Stabilitas Polhukhankam Dan Transformasi Pelayanan Publik	Peningkatan kualitas pelayanan publik yang prima (profesional, progresif, bersih dan akuntabel) dan Tata Kelola Pemerintahan	Masyarakat	1 dokumen 0 Dokumen	38,000,000	SEKRETARIAT DAERAH
4	**01**	**03**	2.02		**Pelaksanaan Administrasi Pembangunan**						**275,000,000**							**254,475,000**	
4	01	03	2.02	01	Fasilitasi Penyusunan Program Pembangunan	Jumlah dokumen hasil fasilitasi penyusunan program pembangunan daerah				1 dokumen	130,235,000		Dana Transfer Umum-Dana Alokasi Umum	Memperkuat Stabilitas Polhukhankam Dan Transformasi Pelayanan Publik	Peningkatan kualitas pelayanan publik yang prima (profesional, progresif, bersih dan akuntabel) dan Tata Kelola Pemerintahan	masyarakat	1 dokumen	85,000,000	SEKRETARIAT DAERAH
4	01	03	2.02	02	Pengendalian dan Evaluasi Program Pembangunan	Jumlah laporan hasil pengendalian dan evaluasi program pembangunan				12 laporan	101,352,500		Dana Transfer Umum-Dana Alokasi Umum	Memperkuat Stabilitas Polhukhankam Dan Transformasi Pelayanan Publik	Peningkatan kualitas pelayanan publik yang prima (profesional, progresif, bersih dan akuntabel) dan Tata Kelola Pemerintahan	masyarakat	12 laporan	104,475,000	SEKRETARIAT DAERAH
4	01	03	2.02	03	Pengelolaan Evaluasi dan Pelaporan Pelaksanaan Pembangunan	Jumlah laporan hasil pengelolaan evaluasi dan pelaporan pelaksanaan pembangunan				12 laporan	43,412,500		Dana Transfer Umum-Dana Alokasi Umum	Memperkuat Stabilitas Polhukhankam Dan Transformasi Pelayanan Publik	Peningkatan kualitas pelayanan publik yang prima (profesional, progresif, bersih dan akuntabel) dan Tata Kelola Pemerintahan	masyarakat	12 laporan	65,000,000	SEKRETARIAT DAERAH
4	**01**	**03**	2.03		**Pengelolaan Pengadaan Barang dan Jasa**	PROGRAM PEREKONOMIAN DAN PEMBANGUNAN Prosentase jumlah paket tender yang berhasil dilaksanakan	%		%	93 % 100	**470,000,000**						93 % 100	**800,000,000**	
4	01	03	2.03	01	Pengelolaan Pengadaan Barang dan Jasa	Banyaknya paket yang dilaksanakan melalui bagian pengadaan barang dan jasa				250 paket	170,000,000		Dana Transfer Umum-Dana Alokasi Umum	Memperkuat Stabilitas Polhukhankam Dan Transformasi Pelayanan Publik	Peningkatan kualitas pelayanan publik yang prima (profesional, progresif, bersih dan akuntabel) dan Tata Kelola Pemerintahan	Pelaku pengadaan barang dan jasa	250 paket	500,000,000	SEKRETARIAT DAERAH
4	01	03	2.03	02	Pengelolaan Layanan Pengadaan Secara Elektronik	Jumlah aplikasi pengadaan yang dikembangkan Jumlah OPD yang mengumumkan paket pengadaan melalui SiRUP sampai dengan 31 Maret				1 aplikasi 41 OPD	100,000,000		Dana Transfer Umum-Dana Alokasi Umum	Memperkuat Stabilitas Polhukhankam Dan Transformasi Pelayanan Publik	Peningkatan kualitas pelayanan publik yang prima (profesional, progresif, bersih dan akuntabel) dan Tata Kelola Pemerintahan	Pelaku pengadaan barang dan jasa	1 aplikasi 41 OPD	100,000,000	SEKRETARIAT DAERAH

Penetapan Rencana Kerja Pemerintah Daerah (RKPD)
Kabupaten Blora
Tahun 2023

Kode					Urusan/ Bidang Urusan/ Program/ Kegiatan/ Sub Kegiatan	Indikator Program/ Kegiatan/ Sub Kegiatan	Target Akhir Periode RPJMD	Realisasi Capaian RKPD Tahun 2021	Prakiraan Capaian Target RKPD Tahun 2022	Capaian Kinerja dan Kerangka Pendanaan						Kelompok Sasaran	Prakiraan Maju Rencana Tahun 2024		Perangkat Daerah Penanggung Jawab
										Target 2023	Pagu Indikatif	Lokasi	Sumber Dana	Prioritas			Target	Pagu Indikatif	
														Nasional	Daerah				
4	01	03	2.03	03	Pembinaan dan Advokasi Pengadaan Barang dan Jasa	Banyaknya pelaku pengadaan barang dan jasa yang memahami peraturan pengadaan barang dan jasa pemerintahan				125 orang	200,000,000		Dana Transfer Umum-Dana Alokasi Umum	Memperkuat Stabilitas Polhukhankam Dan Transformasi Pelayanan Publik	Peningkatan kualitas pelayanan publik yang prima (profesional, progresif, bersih dan akuntabel) dan Tata Kelola Pemerintahan	Pelaku pengadaan barang dan jasa	125 orang	200,000,000	SEKRETARIAT DAERAH
4	**01**	**03**	2.04		**Pemantauan Kebijakan Sumber Daya Alam**	Persentase terlaksananya evaluasi dan capaian kinerja terkait kebijakan sumber daya alam	%		%	100 %	**250,000,000**						100 %	**5,758,978,113**	
4	01	03	2.04	01	Koordinasi, Sinkronisasi dan Evaluasi Kebijakan Pertanian, Kehutanan, Kelautan, dan Perikanan	jumlah dokumen hasil koordinasi, sinkronisasi, dan evaluasi kebijakan urusan pertanian, pangan dan kehutanan, kelautan dan perikanan, perdagangan, perindustrian, KUKM, penanaman modal, tenaga kerja				1 dokumen	250,000,000	Kab. Blora, Semua Kecamatan, Semua Kelurahan	DBH Cukai Hasil Tembakau (CHT)	Memperkuat Stabilitas Polhukhankam Dan Transformasi Pelayanan Publik	Peningkatan kualitas pelayanan publik yang prima (profesional, progresif, bersih dan akuntabel) dan Tata Kelola Pemerintahan	masyarakat	1 dokumen	5,758,978,113	SEKRETARIAT DAERAH
										TOTAL	**65,531,737,260**							**58,588,336,613**	

Penetapan Rencana Kerja Pemerintah Daerah (RKPD)
Kabupaten Blora
Tahun 2023

Kode					Urusan/ Bidang Urusan/ Program/ Kegiatan/ Sub Kegiatan	Indikator Program/ Kegiatan/ Sub Kegiatan	Target Akhir Periode RPJMD	Realisasi Capaian RKPD Tahun 2021	Prakiraan Capaian Target RKPD Tahun 2022	Capaian Kinerja dan Kerangka Pendanaan						Kelompok Sasaran	Prakiraan Maju Rencana Tahun 2024		Perangkat Daerah Penanggung Jawab
										Target 2023	Pagu Indikatif	Lokasi	Sumber Dana	Prioritas			Target	Pagu Indikatif	
														Nasional	Daerah				
4					**UNSUR PENDUKUNG URUSAN PEMERINTAHAN**															
4	**02**				**SEKRETARIAT DPRD**						**59,836,607,341**							**79,687,200,000**	
4	**02**	**01**			**PROGRAM PENUNJANG URUSAN PEMERINTAHAN DAERAH KABUPATEN/KOTA**	Prosentase penyusunan dokumen perangkat daerah dan Pelaporan yang disusun	%		%	95 %	**36,885,611,301**						95 %	**44,370,700,000**	
4	**02**	**01**	2.01		**Perencanaan, Penganggaran, dan Evaluasi Kinerja Perangkat Daerah**	Prosentase penyusunan dokumen perangkat daerah dan Pelaporan yang disusun	%		%	95 %	**7,000,000**						95 %	**8,500,000**	
4	02	01	2.01	06	Koordinasi dan Penyusunan Laporan Capaian Kinerja dan Ikhtisar Realisasi Kinerja SKPD	Jumlah Laporan Capaian Kinerja dan Ikhtisar Realisasi Kinerja SKPD dan Laporan Hasil Koordinasi Penyusunan Laporan Capaian Kinerja dan Ikhtisar Realisasi Kinerja SKPD				3 Laporan	7,000,000	Kab. Blora, Semua Kecamatan, Semua Kelurahan	Dana Transfer Umum-Dana Alokasi Umum	Mengembangkan Wilayah Untuk Mengurangi Kesenjangan Dan Menjamin Pemerataan	Peningkatan kualitas pelayanan publik yang prima (profesional, progresif, bersih dan akuntabel) dan Tata Kelola Pemerintahan	Sekretariat DPRD Blora	3 Laporan	3,500,000	SEKRETARIAT DEWAN
4	**02**	**01**	2.02		**Administrasi Keuangan Perangkat Daerah**	Prosentase administrasi keuangan perangkat daerah yang dipenuhi	%		%	95 %	**3,625,018,467**						95 %	**3,850,000,000**	
4	02	01	2.02	01	Penyediaan Gaji dan Tunjangan ASN	Jumlah Orang yang Menerima Gaji dan Tunjangan ASN				33 Orang/bulan	3,625,018,467	Kab. Blora, Semua Kecamatan, Semua Kelurahan	Dana Transfer Umum-Dana Alokasi Umum	Meningkatkan Sumber Daya Manusia Yang Berkualitas Dan Berdaya Saing	Peningkatan kualitas pelayanan publik yang prima (profesional, progresif, bersih dan akuntabel) dan Tata Kelola Pemerintahan	Sekretariat DPRD Blora	33 Orang/bulan	3,850,000,000	SEKRETARIAT DEWAN
4	**02**	**01**	2.05		**Administrasi Kepegawaian Perangkat Daerah**	Prosentase pemenuhan administrasi kepegawaian perangkat daerah	%		%	95 %	**175,000,000**						95 %	**250,000,000**	
4	02	01	2.05	09	Pendidikan dan Pelatihan Pegawai Berdasarkan Tugas dan Fungsi	Jumlah Pegawai Berdasarkan Tugas dan Fungsi yang Mengikuti Pendidikan dan Pelatihan				34 Orang	175,000,000	Kab. Blora, Semua Kecamatan, Semua Kelurahan	Dana Transfer Umum-Dana Alokasi Umum	Meningkatkan Sumber Daya Manusia Yang Berkualitas Dan Berdaya Saing	Peningkatan kualitas dan daya saing sumber daya manusia ,	Sekretariat DPRD Blora	34 Orang	250,000,000	SEKRETARIAT DEWAN
4	**02**	**01**	2.06		**Administrasi Umum Perangkat Daerah**	Prosentase pemenuhan administrasi umum perangkat daerah	%		%	95 %	**3,313,119,360**						95 %	**5,637,400,000**	
4	02	01	2.06	01	Penyediaan Komponen Instalasi Listrik/Penerangan Bangunan Kantor	Jumlah Paket Komponen Instalasi Listrik/Penerangan Bangunan Kantor yang Disediakan				1 Paket	32,080,000	Kab. Blora, Semua Kecamatan, Semua Kelurahan	Dana Transfer Umum-Dana Alokasi Umum	Memperkuat Infrastruktur Untuk Mendukung Pengembangan Ekonomi Dan Pelayanan Dasar	Peningkatan kualitas pelayanan publik yang prima (profesional, progresif, bersih dan akuntabel) dan Tata Kelola Pemerintahan	Sekretariat DPRD Blora	1 Paket	40,000,000	SEKRETARIAT DEWAN

Penetapan Rencana Kerja Pemerintah Daerah (RKPD)
Kabupaten Blora
Tahun 2023

Kode					Urusan/ Bidang Urusan/ Program/ Kegiatan/ Sub Kegiatan	Indikator Program/ Kegiatan/ Sub Kegiatan	Target Akhir Periode RPJMD	Realisasi Capaian RKPD Tahun 2021	Prakiraan Capaian Target RKPD Tahun 2022	Capaian Kinerja dan Kerangka Pendanaan						Kelompok Sasaran	Prakiraan Maju Rencana Tahun 2024		Perangkat Daerah Penanggung Jawab
										Target 2023	Pagu Indikatif	Lokasi	Sumber Dana	Prioritas			Target	Pagu Indikatif	
														Nasional	Daerah				
4	02	01	2.06	04	Penyediaan Bahan Logistik Kantor	Jumlah Paket Bahan Logistik Kantor yang Disediakan				3 Paket	269,250,000	Kab. Blora, Semua Kecamatan, Semua Kelurahan	Dana Transfer Umum-Dana Alokasi Umum	Memperkuat Infrastruktur Untuk Mendukung Pengembangan Ekonomi Dan Pelayanan Dasar	Peningkatan kualitas pelayanan publik yang prima (profesional, progresif, bersih dan akuntabel) dan Tata Kelola Pemerintahan	Sekretariat DPRD Blora	3 Paket	300,000,000	SEKRETARIAT DEWAN
4	02	01	2.06	05	Penyediaan Barang Cetakan dan Penggandaan	Jumlah Paket Barang Cetakan dan Penggandaan yang Disediakan				6 Paket	123,832,860	Kab. Blora, Semua Kecamatan, Semua Kelurahan	Dana Transfer Umum-Dana Alokasi Umum	Memperkuat Infrastruktur Untuk Mendukung Pengembangan Ekonomi Dan Pelayanan Dasar	Peningkatan kualitas pelayanan publik yang prima (profesional, progresif, bersih dan akuntabel) dan Tata Kelola Pemerintahan	Sekretariat DPRD Blora	6 Paket	362,400,000	SEKRETARIAT DEWAN
4	02	01	2.06	06	Penyediaan Bahan Bacaan dan Peraturan Perundang-undangan	Jumlah Dokumen Bahan Bacaan dan Peraturan Perundang-Undangan yang Disediakan				12 Dokumen	84,470,500	Kab. Blora, Semua Kecamatan, Semua Kelurahan	Dana Transfer Umum-Dana Alokasi Umum	Memperkuat Infrastruktur Untuk Mendukung Pengembangan Ekonomi Dan Pelayanan Dasar	Peningkatan kondusifitas wilayah dan harmoni sosial masyarakat	Sekretariat DPRD Blora	12 Dokumen	90,000,000	SEKRETARIAT DEWAN
4	02	01	2.06	07	Penyediaan Bahan/Material	Jumlah Paket Bahan/Material yang Disediakan				2 Paket	100,000,000	Kab. Blora, Semua Kecamatan, Semua Kelurahan	Dana Transfer Umum-Dana Alokasi Umum	Memperkuat Infrastruktur Untuk Mendukung Pengembangan Ekonomi Dan Pelayanan Dasar	Peningkatan kualitas pelayanan publik yang prima (profesional, progresif, bersih dan akuntabel) dan Tata Kelola Pemerintahan	Sekretariat DPRD Blora	2 Paket	300,000,000	SEKRETARIAT DEWAN
4	02	01	2.06	09	Penyelenggaraan Rapat Koordinasi dan Konsultasi SKPD	Jumlah Laporan Penyelenggaraan Rapat Koordinasi dan Konsultasi SKPD				12 Laporan	2,703,486,000	Kab. Blora, Semua Kecamatan, Semua Kelurahan	Dana Transfer Umum-Dana Alokasi Umum	Memperkuat Infrastruktur Untuk Mendukung Pengembangan Ekonomi Dan Pelayanan Dasar	Peningkatan kondusifitas wilayah dan harmoni sosial masyarakat	Sekretariat DPRD Blora	12 Laporan	4,500,000,000	SEKRETARIAT DEWAN
4	**02**	**01**	2.08		**Penyediaan Jasa Penunjang Urusan Pemerintahan Daerah**	Prosentase penyediaan jasa penunjang urusan pemerintahan daerah	%		%	95 %	**1,586,997,000**						95 %	**1,911,200,000**	
4	02	01	2.08	01	Penyediaan Jasa Surat Menyurat	Jumlah Laporan Penyediaan Jasa Surat Menyurat				12 Laporan	45,406,000	Kab. Blora, Semua Kecamatan, Semua Kelurahan	Dana Transfer Umum-Dana Alokasi Umum	Memperkuat Infrastruktur Untuk Mendukung Pengembangan Ekonomi Dan Pelayanan Dasar	Peningkatan kualitas pelayanan publik yang prima (profesional, progresif, bersih dan akuntabel) dan Tata Kelola Pemerintahan	Sekretariat DPRD Blora	12 Laporan	50,000,000	SEKRETARIAT DEWAN
4	02	01	2.08	02	Penyediaan Jasa Komunikasi, Sumber Daya Air dan Listrik	Jumlah Laporan Penyediaan Jasa Komunikasi, Sumber Daya Air dan Listrik yang Disediakan				12 Laporan	312,000,000		Dana Transfer Umum-Dana Alokasi Umum	Memperkuat Infrastruktur Untuk Mendukung Pengembangan Ekonomi Dan Pelayanan Dasar	Peningkatan kualitas pelayanan publik yang prima (profesional, progresif, bersih dan akuntabel) dan Tata Kelola Pemerintahan	Sekretariat DPRD Blora	12 Laporan	311,200,000	SEKRETARIAT DEWAN
4	02	01	2.08	03	Penyediaan Jasa Peralatan dan Perlengkapan Kantor	Jumlah Laporan Penyediaan Jasa Peralatan dan Perlengkapan Kantor yang Disediakan				12 Laporan	50,000,000	Kab. Blora, Semua Kecamatan, Semua Kelurahan	Dana Transfer Umum-Dana Alokasi Umum	Memperkuat Infrastruktur Untuk Mendukung Pengembangan Ekonomi Dan Pelayanan Dasar	Peningkatan kualitas pelayanan publik yang prima (profesional, progresif, bersih dan akuntabel) dan Tata Kelola Pemerintahan	Sekretariat DPRD Blora	12 Laporan	50,000,000	SEKRETARIAT DEWAN

Penetapan Rencana Kerja Pemerintah Daerah (RKPD)
Kabupaten Blora
Tahun 2023

Kode					Urusan/ Bidang Urusan/ Program/ Kegiatan/ Sub Kegiatan	Indikator Program/ Kegiatan/ Sub Kegiatan	Target Akhir Periode RPJMD	Realisasi Capaian RKPD Tahun 2021	Prakiraan Capaian Target RKPD Tahun 2022	Capaian Kinerja dan Kerangka Pendanaan						Kelompok Sasaran	Prakiraan Maju Rencana Tahun 2024		Perangkat Daerah Penanggung Jawab
										Target 2023	Pagu Indikatif	Lokasi	Sumber Dana	Prioritas			Target	Pagu Indikatif	
														Nasional	Daerah				
4	02	01	2.08	04	Penyediaan Jasa Pelayanan Umum Kantor	Jumlah Laporan Penyediaan Jasa Pelayanan Umum Kantor yang Disediakan				12 Laporan	1,179,591,000	Kab. Blora, Semua Kecamatan, Semua Kelurahan	Dana Transfer Umum-Dana Alokasi Umum	Memperkuat Infrastruktur Untuk Mendukung Pengembangan Ekonomi Dan Pelayanan Dasar	Peningkatan kualitas pelayanan publik yang prima (profesional, progresif, bersih dan akuntabel) dan Tata Kelola Pemerintahan	Sekretariat DPRD Blora	12 Laporan	1,500,000,000	SEKRETARIAT DEWAN
4	**02**	**01**	2.09		**Pemeliharaan Barang Milik Daerah Penunjang Urusan Pemerintahan Daerah**	Prosentase barang milik daerah yang dipelihara	%		%	95 %	**661,732,000**						95 %	**1,660,000,000**	
4	02	01	2.09	01	Penyediaan Jasa Pemeliharaan, Biaya Pemeliharaan, dan Pajak Kendaraan Perorangan Dinas atau Kendaraan Dinas Jabatan	Jumlah Kendaraan Perorangan Dinas atau Kendaraan Dinas Jabatan yang Dipelihara dan dibayarkan Pajaknya				9 Unit	311,732,000	Kab. Blora, Semua Kecamatan, Semua Kelurahan	Dana Transfer Umum-Dana Alokasi Umum	Memperkuat Infrastruktur Untuk Mendukung Pengembangan Ekonomi Dan Pelayanan Dasar	Pemerataan kualitas sarana dan prasarana dan tata kelola lingkungan hidup	Sekretariat DPRD Blora	9 Unit	450,000,000	SEKRETARIAT DEWAN
4	02	01	2.09	02	Penyediaan Jasa Pemeliharaan, Biaya Pemeliharaan, Pajak dan Perizinan Kendaraan Dinas Operasional atau Lapangan	Jumlah Kendaraan Dinas Operasional atau Lapangan yang Dipelihara dan dibayarkan Pajak dan Perizinannya				25 Unit	350,000,000	Kab. Blora, Semua Kecamatan, Semua Kelurahan	Dana Transfer Umum-Dana Alokasi Umum	Memperkuat Infrastruktur Untuk Mendukung Pengembangan Ekonomi Dan Pelayanan Dasar	Pemerataan kualitas sarana dan prasarana dan tata kelola lingkungan hidup	Sekretariat DPRD Blora	25 Unit	500,000,000	SEKRETARIAT DEWAN
4	**02**	**01**	2.15		**Layanan Keuangan dan Kesejahteraan DPRD**	Prosentase pemenuhan layanan keuangan dan kesejahteraan DPRD	%		%	95 %	**26,133,760,474**						95 %	**28,600,000,000**	
4	02	01	2.15	01	Penyelenggaraan Administrasi Keuangan DPRD	Jumlah Anggota DPRD yang Menerima Hak Keuangan DPRD				45 Orang/Bulan	25,507,580,474		Dana Transfer Umum-Dana Alokasi Umum	Meningkatkan Sumber Daya Manusia Yang Berkualitas Dan Berdaya Saing	Peningkatan kualitas pelayanan publik yang prima (profesional, progresif, bersih dan akuntabel) dan Tata Kelola Pemerintahan	Pimpinan dan anggota DPRD	45 Orang/Bulan	28,000,000,000	SEKRETARIAT DEWAN
4	02	01	2.15	02	Penyediaan Pakaian Dinas dan Atribut DPRD	Jumlah Paket Pakaian Dinas dan Atribut DPRD yang Disediakan				90 stell	272,390,000	Kab. Blora, Semua Kecamatan, Semua Kelurahan	Dana Transfer Umum-Dana Alokasi Umum	Meningkatkan Sumber Daya Manusia Yang Berkualitas Dan Berdaya Saing	Peningkatan kualitas dan daya saing sumber daya manusia ,	Pimpinan dan anggota DPRD	90 stell	300,000,000	SEKRETARIAT DEWAN
4	02	01	2.15	03	Pelaksanaan Medical Check Up DPRD	Jumlah Orang yang Mengikuti Medical Check Up DPRD				45 Orang	353,790,000	Kab. Blora, Semua Kecamatan, Semua Kelurahan	Dana Transfer Umum-Dana Alokasi Umum	Meningkatkan Sumber Daya Manusia Yang Berkualitas Dan Berdaya Saing	Peningkatan kualitas dan daya saing sumber daya manusia ,	Pimpinan dan anggota DPRD	45 Orang	300,000,000	SEKRETARIAT DEWAN
4	**02**	**01**	2.16		**Layanan Administrasi DPRD**	Prosentase pemenuhan layanan keuangan dan kesejahteraan DPRD	%		%	95 %	**1,382,984,000**						95 %	**2,000,000,000**	
4	02	01	2.16	03	Fasilitasi Rapat Koordinasi dan Konsultasi DPRD	Jumlah Laporan Hasil Fasilitasi Rapat Koordinasi dan Konsultasi DPRD				1 Laporan	1,382,984,000	Kab. Blora, Semua Kecamatan, Semua Kelurahan	Dana Transfer Umum-Dana Alokasi Umum	Memperkuat Stabilitas Polhukhankam Dan Transformasi Pelayanan Publik	Peningkatan kualitas pelayanan publik yang prima (profesional, progresif, bersih dan akuntabel) dan Tata Kelola Pemerintahan	pimpinan dan anggota DPRD Blora	1 Laporan	2,000,000,000	SEKRETARIAT DEWAN

Penetapan Rencana Kerja Pemerintah Daerah (RKPD)
Kabupaten Blora
Tahun 2023

Kode					Urusan/ Bidang Urusan/ Program/ Kegiatan/ Sub Kegiatan	Indikator Program/ Kegiatan/ Sub Kegiatan	Target Akhir Periode RPJMD	Realisasi Capaian RKPD Tahun 2021	Prakiraan Capaian Target RKPD Tahun 2022	Capaian Kinerja dan Kerangka Pendanaan						Kelompok Sasaran	Prakiraan Maju Rencana Tahun 2024		Perangkat Daerah Penanggung Jawab
										Target 2023	Pagu Indikatif	Lokasi	Sumber Dana	Prioritas			Target	Pagu Indikatif	
														Nasional	Daerah				
4	**02**	**02**			**PROGRAM DUKUNGAN PELAKSANAAN TUGAS DAN FUNGSI DPRD**	Prosentase pembentukan peraturan daerah	%		%	95 %	**22,950,996,040**						95 %	**35,316,500,000**	
4	**02**	**02**	2.01		**Pembentukan Peraturan Daerah dan Peraturan DPRD**	Prosentase pembentukan peraturan daerah	%		%	95 %	**6,798,904,000**						95 %	**12,650,000,000**	
4	02	02	2.01	01	Penyusunan dan Pembahasan Program Pembentukan Peraturan Daerah	Jumlah Dokumen Hasil Penyusunan dan Pembahasan Program Pembentukan Peraturan Daerah				15 Dokumen	4,784,225,000	Kab. Blora, Semua Kecamatan, Semua Kelurahan	Dana Transfer Umum-Dana Alokasi Umum	Memperkuat Stabilitas Polhukhankam Dan Transformasi Pelayanan Publik	Peningkatan kualitas pelayanan publik yang prima (profesional, progresif, bersih dan akuntabel) dan Tata Kelola Pemerintahan	pimpinan dan anggota DPRD Blora	15 Dokumen	9,000,000,000	SEKRETARIAT DEWAN
4	02	02	2.01	02	Pembahasan Rancangan Peraturan Daerah	Jumlah Dokumen Hasil Pembahasan Rancangan Peraturan Daerah				1 Dokumen	1,009,139,800		Dana Transfer Umum-Dana Alokasi Umum	Memperkuat Stabilitas Polhukhankam Dan Transformasi Pelayanan Publik	Peningkatan kualitas pelayanan publik yang prima (profesional, progresif, bersih dan akuntabel) dan Tata Kelola Pemerintahan	pimpinan dan anggota DPRD Blora	1 Dokumen	2,000,000,000	SEKRETARIAT DEWAN
4	02	02	2.01	03	Penyelenggaraan Kajian Perundang-Undangan	Jumlah Dokumen Kajian Perundang-Undangan				1 Dokumen	503,364,200	Kab. Blora, Semua Kecamatan, Semua Kelurahan	Dana Transfer Umum-Dana Alokasi Umum	Memperkuat Stabilitas Polhukhankam Dan Transformasi Pelayanan Publik	Peningkatan kualitas pelayanan publik yang prima (profesional, progresif, bersih dan akuntabel) dan Tata Kelola Pemerintahan	pimpinan dan anggota DPRD Blora	1 Dokumen	700,000,000	SEKRETARIAT DEWAN
4	02	02	2.01	04	Fasilitasi Penyusunan Penjelasan/Keterangan Naskah Akademik	Jumlah Dokumen Hasil Penyusunan Penjelasan atau Keterangan dan/atau Naskah Akademik yang Difasilitasi				1 Dokumen	502,175,000	Kab. Blora, Semua Kecamatan, Semua Kelurahan	Dana Transfer Umum-Dana Alokasi Umum	Memperkuat Stabilitas Polhukhankam Dan Transformasi Pelayanan Publik	Peningkatan kualitas pelayanan publik yang prima (profesional, progresif, bersih dan akuntabel) dan Tata Kelola Pemerintahan	pimpinan dan anggota DPRD Blora	1 Dokumen	950,000,000	SEKRETARIAT DEWAN
4	**02**	**02**	2.02		**Pembahasan Kebijakan Anggaran**	Prosentase pembahasan kebijakan anggaran yang dilaksanakan	%		%	95 %	**2,519,316,240**						95 %	**4,055,000,000**	
4	02	02	2.02	01	Pembahasan KUA dan PPAS	Jumlah Dokumen Hasil Pembahasan KUA dan PPAS				1 Dokumen	503,482,000	Kab. Blora, Semua Kecamatan, Semua Kelurahan	Dana Transfer Umum-Dana Alokasi Umum	Mengembangkan Wilayah Untuk Mengurangi Kesenjangan Dan Menjamin Pemerataan	Peningkatan kualitas pelayanan publik yang prima (profesional, progresif, bersih dan akuntabel) dan Tata Kelola Pemerintahan	Sekretariat DPRD Blora	1 Dokumen	600,000,000	SEKRETARIAT DEWAN
4	02	02	2.02	02	Pembahasan Perubahan KUA dan Perubahan PPAS	Jumlah Dokumen Hasil Pembahasan Perubahan KUA dan Perubahan PPAS				1 Dokumen	503,482,000	Kab. Blora, Semua Kecamatan, Semua Kelurahan	Dana Transfer Umum-Dana Alokasi Umum	Mengembangkan Wilayah Untuk Mengurangi Kesenjangan Dan Menjamin Pemerataan	Peningkatan kondusifitas wilayah dan harmoni sosial masyarakat	Sekretariat DPRD Blora	1 Dokumen	825,000,000	SEKRETARIAT DEWAN

Penetapan Rencana Kerja Pemerintah Daerah (RKPD)
Kabupaten Blora
Tahun 2023

Kode					Urusan/ Bidang Urusan/ Program/ Kegiatan/ Sub Kegiatan	Indikator Program/ Kegiatan/ Sub Kegiatan	Target Akhir Periode RPJMD	Realisasi Capaian RKPD Tahun 2021	Prakiraan Capaian Target RKPD Tahun 2022	Capaian Kinerja dan Kerangka Pendanaan						Kelompok Sasaran	Prakiraan Maju Rencana Tahun 2024		Perangkat Daerah Penanggung Jawab
										Target 2023	Pagu Indikatif	Lokasi	Sumber Dana	Prioritas			Target	Pagu Indikatif	
														Nasional	Daerah				
4	02	02	2.02	03	Pembahasan APBD	Jumlah Dokumen Hasil Pembahasan APBD				1 Dokumen	708,200,000	Kab. Blora, Semua Kecamatan, Semua Kelurahan	Dana Transfer Umum-Dana Alokasi Umum	Mengembangkan Wilayah Untuk Mengurangi Kesenjangan Dan Menjamin Pemerataan	Peningkatan kualitas pelayanan publik yang prima (profesional, progresif, bersih dan akuntabel) dan Tata Kelola Pemerintahan	Sekretariat DPRD Blora	1 Dokumen	1,200,000,000	SEKRETARIAT DEWAN
4	02	02	2.02	04	Pembahasan APBD Perubahan	Jumlah Dokumen Hasil Pembahasan APBD Perubahan				1 Dokumen	602,457,000	Kab. Blora, Semua Kecamatan, Semua Kelurahan	Dana Transfer Umum-Dana Alokasi Umum	Mengembangkan Wilayah Untuk Mengurangi Kesenjangan Dan Menjamin Pemerataan	Peningkatan kualitas pelayanan publik yang prima (profesional, progresif, bersih dan akuntabel) dan Tata Kelola Pemerintahan	Sekretariat DPRD Blora	1 Dokumen	1,000,000,000	SEKRETARIAT DEWAN
4	02	02	2.02	06	Pembahasan Pertanggungjawaban APBD	Jumlah Dokumen Hasil Pembahasan Pertanggungjawaban APBD				1 Dokumen	201,695,240		Dana Transfer Umum-Dana Alokasi Umum	Mengembangkan Wilayah Untuk Mengurangi Kesenjangan Dan Menjamin Pemerataan	Peningkatan kualitas pelayanan publik yang prima (profesional, progresif, bersih dan akuntabel) dan Tata Kelola Pemerintahan	Sekretariat DPRD Blora	1 Dokumen	430,000,000	SEKRETARIAT DEWAN
4	**02**	**02**	2.03		**Pengawasan Penyelenggaraan Pemerintahan**	Prosentase Fasilitasi Pengawasan Penyelenggaraan Pemerintahan Yang dipenuhi	%		%	95 %	**800,717,700**						95 %	**1,685,000,000**	
4	02	02	2.03	01	Pengawasan Urusan Pemerintahan Bidang Pemerintahan dan Hukum	Jumlah Laporan Hasil Pengawasan Urusan Pemerintahan Bidang Pemerintahan dan Hukum				1 Laporan	82,053,000	Kab. Blora, Semua Kecamatan, Semua Kelurahan	Dana Transfer Umum-Dana Alokasi Umum	Memperkuat Stabilitas Polhukhankam Dan Transformasi Pelayanan Publik	Peningkatan kualitas pelayanan publik yang prima (profesional, progresif, bersih dan akuntabel) dan Tata Kelola Pemerintahan	pimpinan dan anggota DPRD Blora	1 Laporan	90,000,000	SEKRETARIAT DEWAN
4	02	02	2.03	02	Pengawasan Urusan Pemerintahan Bidang Infrastruktur	Jumlah Laporan Hasil Pengawasan Urusan Pemerintahan Bidang Infrastruktur				1 Laporan	20,481,750	Kab. Blora, Semua Kecamatan, Semua Kelurahan	Dana Transfer Umum-Dana Alokasi Umum	Memperkuat Stabilitas Polhukhankam Dan Transformasi Pelayanan Publik	Peningkatan kondusifitas wilayah dan harmoni sosial masyarakat	pimpinan dan anggota DPRD Blora	1 Laporan	20,000,000	SEKRETARIAT DEWAN
4	02	02	2.03	03	Pengawasan Urusan Pemerintahan Bidang Kesejahteraan Rakyat	Jumlah Laporan Pengawasan Urusan Pemerintahan Bidang Kesejahteraan Rakyat				1 Laporan	202,849,500	Kab. Blora, Semua Kecamatan, Semua Kelurahan	Dana Transfer Umum-Dana Alokasi Umum	Memperkuat Stabilitas Polhukhankam Dan Transformasi Pelayanan Publik	Peningkatan kondusifitas wilayah dan harmoni sosial masyarakat	pimpinan dan anggota DPRD Blora	1 Laporan	275,000,000	SEKRETARIAT DEWAN
4	02	02	2.03	04	Pengawasan Urusan Pemerintahan Bidang Perekonomian	Jumlah Laporan Hasil Pengawasan Urusan Pemerintahan Bidang Perekonomian				1 Laporan	184,792,000		Dana Transfer Umum-Dana Alokasi Umum	Memperkuat Stabilitas Polhukhankam Dan Transformasi Pelayanan Publik	Peningkatan kualitas pelayanan publik yang prima (profesional, progresif, bersih dan akuntabel) dan Tata Kelola Pemerintahan	pimpinan dan anggota DPRD Blora	1 Laporan	250,000,000	SEKRETARIAT DEWAN

Penetapan Rencana Kerja Pemerintah Daerah (RKPD)
Kabupaten Blora
Tahun 2023

Kode					Urusan/ Bidang Urusan/ Program/ Kegiatan/ Sub Kegiatan	Indikator Program/ Kegiatan/ Sub Kegiatan	Target Akhir Periode RPJMD	Realisasi Capaian RKPD Tahun 2021	Prakiraan Capaian Target RKPD Tahun 2022	Capaian Kinerja dan Kerangka Pendanaan						Kelompok Sasaran	Prakiraan Maju Rencana Tahun 2024		Perangkat Daerah Penanggung Jawab
										Target 2023	Pagu Indikatif	Lokasi	Sumber Dana	Prioritas			Target	Pagu Indikatif	
														Nasional	Daerah				
4	02	02	2.03	06	Pengawasan Tindak Lanjut Hasil Pemeriksaan Laporan Keuangan oleh Badan Pemeriksa Keuangan	Jumlah Dokumen Hasil Pengawasan Tindak Lanjut Hasil Pemeriksaan Laporan Keuangan oleh Badan Pemeriksa Keuangan				1 Dokumen	104,036,450	Kab. Blora, Semua Kecamatan, Semua Kelurahan	Dana Transfer Umum-Dana Alokasi Umum	Memperkuat Stabilitas Polhukhankam Dan Transformasi Pelayanan Publik	Peningkatan kualitas pelayanan publik yang prima (profesional, progresif, bersih dan akuntabel) dan Tata Kelola Pemerintahan	pimpinan dan anggota DPRD Blora	1 Dokumen	150,000,000	SEKRETARIAT DEWAN
4	02	02	2.03	07	Pengawasan Penggunaan Anggaran	Jumlah Dokumen Hasil Pengawasan Penggunaan Anggaran				1 Dokumen	206,505,000	Kab. Blora, Semua Kecamatan, Semua Kelurahan	Dana Transfer Umum-Dana Alokasi Umum	Memperkuat Stabilitas Polhukhankam Dan Transformasi Pelayanan Publik	Peningkatan kualitas pelayanan publik yang prima (profesional, progresif, bersih dan akuntabel) dan Tata Kelola Pemerintahan	pimpinan dan anggota DPRD Blora	1 Dokumen	150,000,000	SEKRETARIAT DEWAN
4	**02**	**02**	2.04		**Peningkatan Kapasitas DPRD**	Prosentase Fasilitasi Peningkatan Kapasitas DPRD Yang dipenuhi	%		%	95 %	**2,334,210,000**						95 %	**3,726,500,000**	
4	02	02	2.04	02	Pendalaman Tugas DPRD	Jumlah Dokumen Hasil Pendalaman Tugas DPRD				3 Dokumen	1,420,110,000	Kab. Blora, Semua Kecamatan, Semua Kelurahan	Dana Transfer Umum-Dana Alokasi Umum	Memperkuat Stabilitas Polhukhankam Dan Transformasi Pelayanan Publik	Peningkatan kualitas pelayanan publik yang prima (profesional, progresif, bersih dan akuntabel) dan Tata Kelola Pemerintahan	pimpinan dan anggota DPRD Blora	3 Dokumen	2,000,000,000	SEKRETARIAT DEWAN
4	02	02	2.04	03	Publikasi dan Dokumentasi Dewan	Jumlah Dokumen Penyebarluasan Produk Hukum Daerah, Publikasi dan Dokumentasi Dewan				1 Dokumen	200,000,000	Kab. Blora, Semua Kecamatan, Semua Kelurahan	Dana Transfer Umum-Dana Alokasi Umum	Memperkuat Stabilitas Polhukhankam Dan Transformasi Pelayanan Publik	Peningkatan kondusifitas wilayah dan harmoni sosial masyarakat	pimpinan dan anggota DPRD Blora	1 Dokumen	400,000,000	SEKRETARIAT DEWAN
4	02	02	2.04	04	Penyediaan Kelompok Pakar dan Tim Ahli	Jumlah Orang dalam Kelompok Pakar dan Tim Ahli				4 Orang	60,000,000	Kab. Blora, Semua Kecamatan, Semua Kelurahan	Dana Transfer Umum-Dana Alokasi Umum	Memperkuat Stabilitas Polhukhankam Dan Transformasi Pelayanan Publik	Peningkatan kualitas pelayanan publik yang prima (profesional, progresif, bersih dan akuntabel) dan Tata Kelola Pemerintahan	pimpinan dan anggota DPRD Blora	4 Orang	60,500,000	SEKRETARIAT DEWAN
4	02	02	2.04	05	Penyediaan Tenaga Ahli Fraksi	Jumlah Tenaga Ahli Fraksi				8 Orang	240,000,000	Kab. Blora, Semua Kecamatan, Semua Kelurahan	Dana Transfer Umum-Dana Alokasi Umum	Memperkuat Stabilitas Polhukhankam Dan Transformasi Pelayanan Publik	Peningkatan kualitas pelayanan publik yang prima (profesional, progresif, bersih dan akuntabel) dan Tata Kelola Pemerintahan	pimpinan dan anggota DPRD Blora	8 Orang	366,000,000	SEKRETARIAT DEWAN
4	02	02	2.04	06	Penyelenggaraan Hubungan Masyarakat	Jumlah Dokumen Hasil Penyelenggaraan Hubungan Masyarakat				1 Dokumen	10,000,000	Kab. Blora, Semua Kecamatan, Semua Kelurahan	Dana Transfer Umum-Dana Alokasi Umum	Memperkuat Stabilitas Polhukhankam Dan Transformasi Pelayanan Publik	Peningkatan kondusifitas wilayah dan harmoni sosial masyarakat	pimpinan dan anggota DPRD Blora	1 Dokumen	200,000,000	SEKRETARIAT DEWAN
4	02	02	2.04	07	Penyusunan Program Kerja DPRD	Jumlah Dokumen Rencana Kerja DPRD				1 Dokumen	404,100,000	Kab. Blora, Semua Kecamatan, Semua Kelurahan	Dana Transfer Umum-Dana Alokasi Umum	Memperkuat Stabilitas Polhukhankam Dan Transformasi Pelayanan Publik	Peningkatan kualitas pelayanan publik yang prima (profesional, progresif, bersih dan akuntabel) dan Tata Kelola Pemerintahan	pimpinan dan anggota DPRD Blora	1 Dokumen	700,000,000	SEKRETARIAT DEWAN

Penetapan Rencana Kerja Pemerintah Daerah (RKPD)
Kabupaten Blora
Tahun 2023

Kode					Urusan/ Bidang Urusan/ Program/ Kegiatan/ Sub Kegiatan	Indikator Program/ Kegiatan/ Sub Kegiatan	Target Akhir Periode RPJMD	Realisasi Capaian RKPD Tahun 2021	Prakiraan Capaian Target RKPD Tahun 2022	Capaian Kinerja dan Kerangka Pendanaan						Kelompok Sasaran	Prakiraan Maju Rencana Tahun 2024		Perangkat Daerah Penanggung Jawab
										Target 2023	Pagu Indikatif	Lokasi	Sumber Dana	Prioritas			Target	Pagu Indikatif	
														Nasional	Daerah				
4	**02**	**02**	2.05		**Penyerapan dan Penghimpunan Aspirasi Masyarakat**	Prosentase fasilitasi dalam Penyerapan Dan Penghimpunan Aspirasi Masyarakat	%		%	95 %	**1,101,627,000**						95 %	**2,100,000,000**	
4	02	02	2.05	01	Kunjungan Kerja dalam Daerah	Jumlah Laporan Hasil Kunjungan Kerja DPRD				1 Laporan	51,855,000	Kab. Blora, Semua Kecamatan, Semua Kelurahan	Dana Transfer Umum-Dana Alokasi Umum	Mengembangkan Wilayah Untuk Mengurangi Kesenjangan Dan Menjamin Pemerataan	Peningkatan kondusifitas wilayah dan harmoni sosial masyarakat	pimpinan dan anggota DPRD Blora	1 Laporan	60,000,000	SEKRETARIAT DEWAN
4	02	02	2.05	02	Penyusunan Pokok-Pokok Pikiran DPRD	Jumlah Dokumen Pokok-Pokok Pikiran DPRD yang Disusun				1 Dokumen	25,000,000	Kab. Blora, Semua Kecamatan, Semua Kelurahan	Dana Transfer Umum-Dana Alokasi Umum	Mengembangkan Wilayah Untuk Mengurangi Kesenjangan Dan Menjamin Pemerataan	Peningkatan kondusifitas wilayah dan harmoni sosial masyarakat	pimpinan dan anggota DPRD Blora	1 Dokumen	40,000,000	SEKRETARIAT DEWAN
4	02	02	2.05	03	Pelaksanaan Reses	Jumah Dokumen Hasil Pelaksanaan Reses				3 Dokumen	1,024,772,000	Kab. Blora, Semua Kecamatan, Semua Kelurahan	Dana Transfer Umum-Dana Alokasi Umum	Mengembangkan Wilayah Untuk Mengurangi Kesenjangan Dan Menjamin Pemerataan	Peningkatan kualitas pelayanan publik yang prima (profesional, progresif, bersih dan akuntabel) dan Tata Kelola Pemerintahan	pimpinan dan anggota DPRD Blora	3 Dokumen	2,000,000,000	SEKRETARIAT DEWAN
4	**02**	**02**	2.06		**Pelaksanaan dan Pengawasan Kode Etik DPRD**	Prosentase fasilitasi dalam Pelaksanaan Dan Pengawasan Kode Etik DPRD	%		%	95 %	**402,301,100**						95 %	**700,000,000**	
4	02	02	2.06	01	Penyusunan Kode Etik DPRD	Jumlah Kode Etik dan Tata Beracara DPRD				1 Dokumen	402,301,100	Kab. Blora, Semua Kecamatan, Semua Kelurahan	Dana Transfer Umum-Dana Alokasi Umum	Meningkatkan Sumber Daya Manusia Yang Berkualitas Dan Berdaya Saing	Peningkatan kualitas pelayanan publik yang prima (profesional, progresif, bersih dan akuntabel) dan Tata Kelola Pemerintahan	pimpinan dan anggota DPRD Blora	1 Dokumen	700,000,000	SEKRETARIAT DEWAN
4	**02**	**02**	2.08		**Fasilitasi Tugas DPRD**	Prosentase Fasilitasi Tugas DPRD yang dipenuhi	%		%	95 %	**8,993,920,000**						95 %	**10,400,000,000**	
4	02	02	2.08	01	Koordinasi dan Konsultasi Pelaksanaan Tugas DPRD	Jumlah Dokumen Hasil Koordinasi dan Konsultasi Pelaksanaan Tugas DPRD				1 Dokumen	6,760,890,000	Kab. Blora, Semua Kecamatan, Semua Kelurahan	Dana Transfer Umum-Dana Alokasi Umum	Mengembangkan Wilayah Untuk Mengurangi Kesenjangan Dan Menjamin Pemerataan	Peningkatan kondusifitas wilayah dan harmoni sosial masyarakat	anggota dan pimpinan DPRD Blora	1 Dokumen	7,000,000,000	SEKRETARIAT DEWAN
4	02	02	2.08	02	Penyusunan Laporan Kinerja DPRD	Jumlah Laporan Fraksi, Alat Kelengkapan dan Kinerja DPRD yang Disusun				12 Laporan	402,756,000	Kab. Blora, Semua Kecamatan, Semua Kelurahan	Dana Transfer Umum-Dana Alokasi Umum	Mengembangkan Wilayah Untuk Mengurangi Kesenjangan Dan Menjamin Pemerataan	Peningkatan kualitas pelayanan publik yang prima (profesional, progresif, bersih dan akuntabel) dan Tata Kelola Pemerintahan	anggota dan pimpinan DPRD Blora	12 Laporan	600,000,000	SEKRETARIAT DEWAN
4	02	02	2.08	03	Fasilitasi Pelaksanaan Tugas Badan Musyawarah	Jumlah Dokumen Hasil Fasilitasi Pelaksanaan Tugas Badan Musyawarah				1 Dokumen	1,010,250,000	Kab. Blora, Semua Kecamatan, Semua Kelurahan	Dana Transfer Umum-Dana Alokasi Umum	Mengembangkan Wilayah Untuk Mengurangi Kesenjangan Dan Menjamin Pemerataan	Peningkatan kondusifitas wilayah dan harmoni sosial masyarakat	anggota dan pimpinan DPRD Blora	1 Dokumen	2,000,000,000	SEKRETARIAT DEWAN

Penetapan Rencana Kerja Pemerintah Daerah (RKPD)
Kabupaten Blora
Tahun 2023

Kode					Urusan/ Bidang Urusan/ Program/ Kegiatan/ Sub Kegiatan	Indikator Program/ Kegiatan/ Sub Kegiatan	Target Akhir Periode RPJMD	Realisasi Capaian RKPD Tahun 2021	Prakiraan Capaian Target RKPD Tahun 2022	Capaian Kinerja dan Kerangka Pendanaan						Kelompok Sasaran	Prakiraan Maju Rencana Tahun 2024		Perangkat Daerah Penanggung Jawab
										Target 2023	Pagu Indikatif	Lokasi	Sumber Dana	Prioritas			Target	Pagu Indikatif	
														Nasional	Daerah				
4	02	02	2.08	04	Fasilitasi Tugas Pimpinan DPRD	Jumlah Dokumen Hasil Fasilitasi Tugas Pimpinan DPRD				1 Dokumen	820,024,000	Kab. Blora, Semua Kecamatan, Semua Kelurahan	Dana Transfer Umum-Dana Alokasi Umum	Mengembangkan Wilayah Untuk Mengurangi Kesenjangan Dan Menjamin Pemerataan	Peningkatan kualitas pelayanan publik yang prima (profesional, progresif, bersih dan akuntabel) dan Tata Kelola Pemerintahan	anggota dan pimpinan DPRD Blora	1 Dokumen	800,000,000	SEKRETARIAT DEWAN
TOTAL											**59,836,607,341**							**79,687,200,000**	

Penetapan Rencana Kerja Pemerintah Daerah (RKPD)
Kabupaten Blora
Tahun 2023

Kode					Urusan/ Bidang Urusan/ Program/ Kegiatan/ Sub Kegiatan	Indikator Program/ Kegiatan/ Sub Kegiatan	Target Akhir Periode RPJMD	Realisasi Capaian RKPD Tahun 2021	Prakiraan Capaian Target RKPD Tahun 2022	Capaian Kinerja dan Kerangka Pendanaan						Kelompok Sasaran	Prakiraan Maju Rencana Tahun 2024		Perangkat Daerah Penanggung Jawab
										Target 2023	Pagu Indikatif	Lokasi	Sumber Dana	Prioritas			Target	Pagu Indikatif	
														Nasional	Daerah				
5					**UNSUR PENUNJANG URUSAN PEMERINTAHAN**															
5	**01**				**PERENCANAAN**						**9,981,107,000**							**10,780,000,000**		
5	**01**	**01**			**PROGRAM PENUNJANG URUSAN PEMERINTAHAN DAERAH KABUPATEN/KOTA**	Persentase pemenuhan urusan penunjang pemerintahan daerah	%		%	100 %	**7,106,931,000**						100 %	**7,785,000,000**	
5	**01**	**01**	2.01		**Perencanaan, Penganggaran, dan Evaluasi Kinerja Perangkat Daerah**	Jumlah dokumen perencanaan PD yang tersusun	dokumen		dokumen	1 dokumen	**4,996,800**						1 dokumen	**5,000,000**	
5	01	01	2.01	01	Penyusunan Dokumen Perencanaan Perangkat Daerah	Jumlah Dokumen Perencanaan Perangkat Daerah Persentase pemenuhan dokumen perencanaan PD				0 Dokumen 100 %	4,996,800		Dana Transfer Umum-Dana Alokasi Umum	Memperkuat Stabilitas Polhukhankam Dan Transformasi Pelayanan Publik	Peningkatan kualitas pelayanan publik yang prima (profesional, progresif, bersih dan akuntabel) dan Tata Kelola Pemerintahan	Bappeda Kabupaten Blora	0 Dokumen 100 %	5,000,000	BADAN PERENCANAAN PEMBANGUNAN DAERAH
5	**01**	**01**	2.02		**Administrasi Keuangan Perangkat Daerah**	Terpenuhinya gaji dan tunjangan ASN	bulan		bulan	12 bulan	**5,143,024,200**						12 bulan	**6,070,000,000**	
5	01	01	2.02	01	Penyediaan Gaji dan Tunjangan ASN	Jumlah Orang yang Menerima Gaji dan Tunjangan ASN Terpenuhinya gaji dan tunjangan ASN				39 Orang/bulan 12 bulan	5,107,504,200		Dana Transfer Umum-Dana Alokasi Umum	Memperkuat Ketahanan Ekonomi Untuk Pertumbuhan Yang Berkualitas dan Berkeadilan	Peningkatan kualitas pelayanan publik yang prima (profesional, progresif, bersih dan akuntabel) dan Tata Kelola Pemerintahan	Bappeda Kabupaten Blora	39 Orang/bulan 12 bulan	6,000,000,000	BADAN PERENCANAAN PEMBANGUNAN DAERAH
5	01	01	2.02	02	Penyediaan Administrasi Pelaksanaan Tugas ASN	Jumlah Dokumen Hasil Penyediaan Administrasi Pelaksanaan Tugas ASN Persentase Pemenuhan kebutuhan administrasi pelaksanaan tugas ASN				0 Dokumen 100 %	35,520,000		Dana Transfer Umum-Dana Alokasi Umum	Memperkuat Ketahanan Ekonomi Untuk Pertumbuhan Yang Berkualitas dan Berkeadilan	Peningkatan kualitas pelayanan publik yang prima (profesional, progresif, bersih dan akuntabel) dan Tata Kelola Pemerintahan	Bappeda Kabupaten Blora	0 Dokumen 100 %	70,000,000	BADAN PERENCANAAN PEMBANGUNAN DAERAH
5	**01**	**01**	2.06		**Administrasi Umum Perangkat Daerah**	Jumlah peralatan dan perlengkapan kantor yang diadakan	unit		unit	3 unit	**457,034,000**						3 unit	**415,000,000**	
5	01	01	2.06	01	Penyediaan Komponen Instalasi Listrik/Penerangan Bangunan Kantor	Jumlah komponen instalasi listrik/ penerangan bangunan kantor yang diadakan Jumlah Paket Komponen Instalasi Listrik/Penerangan Bangunan Kantor yang Disediakan				10 jenis 0 Paket	20,000,000		Dana Transfer Umum-Dana Alokasi Umum	Memperkuat Stabilitas Polhukhankam Dan Transformasi Pelayanan Publik	Peningkatan kualitas pelayanan publik yang prima (profesional, progresif, bersih dan akuntabel) dan Tata Kelola Pemerintahan	Bappeda Kabupaten Blora	10 jenis 0 Paket	25,000,000	BADAN PERENCANAAN PEMBANGUNAN DAERAH
5	01	01	2.06	02	Penyediaan Peralatan dan Perlengkapan Kantor	Jumlah Paket Peralatan dan Perlengkapan Kantor yang Disediakan Persentase pemenuhan kebutuhan peralatan dan perlengkapan kantor yang diadakan				0 Paket 100 %	66,000,000		Dana Transfer Umum-Dana Alokasi Umum	Memperkuat Stabilitas Polhukhankam Dan Transformasi Pelayanan Publik	Peningkatan kualitas pelayanan publik yang prima (profesional, progresif, bersih dan akuntabel) dan Tata Kelola Pemerintahan	Bappeda Kabupaten Blora	0 Paket 100 %	50,000,000	BADAN PERENCANAAN PEMBANGUNAN DAERAH
5	01	01	2.06	04	Penyediaan Bahan Logistik Kantor	Jumlah Paket Bahan Logistik Kantor yang Disediakan Persentase Pemenuhan Bahan Logistik Kantor				0 Paket 100 %	119,800,000		Dana Transfer Umum-Dana Alokasi Umum	Memperkuat Stabilitas Polhukhankam Dan Transformasi Pelayanan Publik	Peningkatan kualitas pelayanan publik yang prima (profesional, progresif, bersih dan akuntabel) dan Tata Kelola Pemerintahan	Bappeda Kabupaten Blora	0 Paket 100 %	110,000,000	BADAN PERENCANAAN PEMBANGUNAN DAERAH

Penetapan Rencana Kerja Pemerintah Daerah (RKPD)
Kabupaten Blora
Tahun 2023

Kode					Urusan/ Bidang Urusan/ Program/ Kegiatan/ Sub Kegiatan	Indikator Program/ Kegiatan/ Sub Kegiatan	Target Akhir Periode RPJMD	Realisasi Capaian RKPD Tahun 2021	Prakiraan Capaian Target RKPD Tahun 2022	Capaian Kinerja dan Kerangka Pendanaan						Kelompok Sasaran	Prakiraan Maju Rencana Tahun 2024		Perangkat Daerah Penanggung Jawab
										Target 2023	Pagu Indikatif	Lokasi	Sumber Dana	Prioritas			Target	Pagu Indikatif	
														Nasional	Daerah				
5	01	01	2.06	05	Penyediaan Barang Cetakan dan Penggandaan	Jumlah Paket Barang Cetakan dan Penggandaan yang Disediakan Persentase Pemenuhan barang cetakan dan penggandaan				0 Paket 100 %	20,000,000		Dana Transfer Umum-Dana Alokasi Umum	Memperkuat Stabilitas Polhukhankam Dan Transformasi Pelayanan Publik	Peningkatan kualitas pelayanan publik yang prima (profesional, progresif, bersih dan akuntabel) dan Tata Kelola Pemerintahan	Bappeda Kabupaten Blora	0 Paket 100 %	20,000,000	BADAN PERENCANAAN PEMBANGUNAN DAERAH
5	01	01	2.06	06	Penyediaan Bahan Bacaan dan Peraturan Perundang-undangan	Jumlah Dokumen Bahan Bacaan dan Peraturan Perundang-Undangan yang Disediakan Persentase pemenuhan bahan bacaan dan peraturan perundang-undangan				0 Dokumen 100 %	5,100,000		Dana Transfer Umum-Dana Alokasi Umum	Memperkuat Stabilitas Polhukhankam Dan Transformasi Pelayanan Publik	Peningkatan kualitas pelayanan publik yang prima (profesional, progresif, bersih dan akuntabel) dan Tata Kelola Pemerintahan	Bappeda Kabupaten Blora	0 Dokumen 100 %	10,000,000	BADAN PERENCANAAN PEMBANGUNAN DAERAH
5	01	01	2.06	09	Penyelenggaraan Rapat Koordinasi dan Konsultasi SKPD	Jumlah Laporan Penyelenggaraan Rapat Koordinasi dan Konsultasi SKPD Persentase Pemenuhan Penyelenggaraan Rapat Koordinasi dan Konsultasi SKPD				0 Laporan 100 %	226,134,000		Dana Transfer Umum-Dana Alokasi Umum	Memperkuat Stabilitas Polhukhankam Dan Transformasi Pelayanan Publik	Peningkatan kualitas pelayanan publik yang prima (profesional, progresif, bersih dan akuntabel) dan Tata Kelola Pemerintahan	Bappeda Kabupaten Blora	0 Laporan 100 %	200,000,000	BADAN PERENCANAAN PEMBANGUNAN DAERAH
5	**01**	**01**	2.07		**Pengadaan Barang Milik Daerah Penunjang Urusan Pemerintah Daerah**	Prosentase pemenuhan Pengadaan Barang Milik Daerah Penunjang Urusan Pemerintah Daerah	%		%	100 %	**254,500,000**						100 %	**0**	
5	01	01	2.07	05	Pengadaan Mebel	Jumlah Paket Mebel yang Disediakan Persentase pemenuhan kebutuhan mebel				0 Unit 100 %	52,500,000		Dana Transfer Umum-Dana Alokasi Umum	Memperkuat Stabilitas Polhukhankam Dan Transformasi Pelayanan Publik	Peningkatan kualitas pelayanan publik yang prima (profesional, progresif, bersih dan akuntabel) dan Tata Kelola Pemerintahan	Bappeda Kabupaten Blora	0 Unit 100 %	0	BADAN PERENCANAAN PEMBANGUNAN DAERAH
5	01	01	2.07	11	Pengadaan Sarana dan Prasarana Pendukung Gedung Kantor atau Bangunan Lainnya	Jumlah Unit Sarana dan Prasarana Pendukung Gedung Kantor atau Bangunan Lainnya yang Disediakan Persentase Gedung Kantor atau Bangunan Lainnya dalam kondisi baik				0 Unit 100 %	202,000,000		Dana Transfer Umum-Dana Alokasi Umum	Memperkuat Stabilitas Polhukhankam Dan Transformasi Pelayanan Publik	Peningkatan kualitas pelayanan publik yang prima (profesional, progresif, bersih dan akuntabel) dan Tata Kelola Pemerintahan	Bappeda Kabupaten Blora	0 Unit 100 %	0	BADAN PERENCANAAN PEMBANGUNAN DAERAH
5	**01**	**01**	2.08		**Penyediaan Jasa Penunjang Urusan Pemerintahan Daerah**	pemenuhan jasa komunikasi, sumber daya air dan listrik	bulan		bulan	12 bulan	**982,676,000**						12 bulan	**1,025,000,000**	
5	01	01	2.08	01	Penyediaan Jasa Surat Menyurat	Jumlah Laporan Penyediaan Jasa Surat Menyurat Persentase pemenuhan jasa surat menyurat				0 Laporan 100 %	5,000,000		Dana Transfer Umum-Dana Alokasi Umum	Memperkuat Stabilitas Polhukhankam Dan Transformasi Pelayanan Publik	Peningkatan kualitas pelayanan publik yang prima (profesional, progresif, bersih dan akuntabel) dan Tata Kelola Pemerintahan	Bappeda Kabupaten Blora	0 Laporan 100 %	5,000,000	BADAN PERENCANAAN PEMBANGUNAN DAERAH

Penetapan Rencana Kerja Pemerintah Daerah (RKPD)
Kabupaten Blora
Tahun 2023

Kode					Urusan/ Bidang Urusan/ Program/ Kegiatan/ Sub Kegiatan	Indikator Program/ Kegiatan/ Sub Kegiatan	Target Akhir Periode RPJMD	Realisasi Capaian RKPD Tahun 2021	Prakiraan Capaian Target RKPD Tahun 2022	Capaian Kinerja dan Kerangka Pendanaan						Kelompok Sasaran	Prakiraan Maju Rencana Tahun 2024		Perangkat Daerah Penanggung Jawab
										Target 2023	Pagu Indikatif	Lokasi	Sumber Dana	Prioritas			Target	Pagu Indikatif	
														Nasional	Daerah				
5	01	01	2.08	02	Penyediaan Jasa Komunikasi, Sumber Daya Air dan Listrik	Jumlah Laporan Penyediaan Jasa Komunikasi, Sumber Daya Air dan Listrik yang Disediakan Persentase Pemenuhan jasa komunikasi, sumber daya air dan listrik				0 Laporan 100 %	185,400,000		Dana Transfer Umum-Dana Alokasi Umum	Memperkuat Stabilitas Polhukhankam Dan Transformasi Pelayanan Publik	Peningkatan kualitas pelayanan publik yang prima (profesional, progresif, bersih dan akuntabel) dan Tata Kelola Pemerintahan	Bappeda Kabupaten Blora	0 Laporan 100 %	200,000,000	BADAN PERENCANAAN PEMBANGUNAN DAERAH
5	01	01	2.08	03	Penyediaan Jasa Peralatan dan Perlengkapan Kantor	Jumlah Laporan Penyediaan Jasa Peralatan dan Perlengkapan Kantor yang Disediakan Persentase pemenuhan jasa peralatan dan perlengkapan kantor				0 Laporan 100 %	15,000,000		Dana Transfer Umum - Dana Alokasi Umum	Memperkuat Stabilitas Polhukhankam Dan Transformasi Pelayanan Publik	Peningkatan kualitas pelayanan publik yang prima (profesional, progresif, bersih dan akuntabel) dan Tata Kelola Pemerintahan	Bappeda Kabupaten Blora	0 Laporan 100 %	20,000,000	BADAN PERENCANAAN PEMBANGUNAN DAERAH
5	01	01	2.08	04	Penyediaan Jasa Pelayanan Umum Kantor	Jumlah Laporan Penyediaan Jasa Pelayanan Umum Kantor yang Disediakan Persentase pemenuhan jasa pelayanan umum kantor				0 Laporan 100 %	777,276,000		Dana Transfer Umum-Dana Alokasi Umum	Memperkuat Stabilitas Polhukhankam Dan Transformasi Pelayanan Publik	Peningkatan kualitas pelayanan publik yang prima (profesional, progresif, bersih dan akuntabel) dan Tata Kelola Pemerintahan	Bappeda Kabupaten Blora	0 Laporan 100 %	800,000,000	BADAN PERENCANAAN PEMBANGUNAN DAERAH
5	**01**	**01**	2.09		**Pemeliharaan Barang Milik Daerah Penunjang Urusan Pemerintahan Daerah**	Jumlah mebeler yang terpelihara	unit		unit	10 unit	**264,700,000**						10 unit	**270,000,000**	
5	01	01	2.09	02	Penyediaan Jasa Pemeliharaan, Biaya Pemeliharaan, Pajak dan Perizinan Kendaraan Dinas Operasional atau Lapangan	Jumlah Kendaraan Dinas Operasional atau Lapangan yang Dipelihara dan dibayarkan Pajak dan Perizinannya Persentase kendaraan/dinas operasional dalam kondisi baik				0 Unit 100 %	100,000,000		Dana Transfer Umum-Dana Alokasi Umum	Memperkuat Stabilitas Polhukhankam Dan Transformasi Pelayanan Publik	Peningkatan kualitas pelayanan publik yang prima (profesional, progresif, bersih dan akuntabel) dan Tata Kelola Pemerintahan	Bappeda Kabupaten Blora	0 Unit 100 %	100,000,000	BADAN PERENCANAAN PEMBANGUNAN DAERAH
5	01	01	2.09	05	Pemeliharaan Mebel	Jumlah Mebel yang Dipelihara Persentase mebeler dalam kondisi baik				0 Unit 100 %	30,000,000		Dana Transfer Umum-Dana Alokasi Umum	Memperkuat Stabilitas Polhukhankam Dan Transformasi Pelayanan Publik	Peningkatan kualitas pelayanan publik yang prima (profesional, progresif, bersih dan akuntabel) dan Tata Kelola Pemerintahan	Bappeda Kabupaten Blora	0 Unit 100 %	30,000,000	BADAN PERENCANAAN PEMBANGUNAN DAERAH
5	01	01	2.09	06	Pemeliharaan Peralatan dan Mesin Lainnya	Jumlah Peralatan dan Mesin Lainnya yang Dipelihara Persentase peralatan dan mesin lainnya dalam kondisi baik				0 Unit 100 %	34,700,000		Dana Transfer Umum-Dana Alokasi Umum	Memperkuat Stabilitas Polhukhankam Dan Transformasi Pelayanan Publik	Peningkatan kualitas pelayanan publik yang prima (profesional, progresif, bersih dan akuntabel) dan Tata Kelola Pemerintahan	Bappeda Kabupaten Blora	0 Unit 100 %	40,000,000	BADAN PERENCANAAN PEMBANGUNAN DAERAH
5	01	01	2.09	09	Pemeliharaan/Rehabilitasi Gedung Kantor dan Bangunan Lainnya	Jumlah Gedung Kantor dan Bangunan Lainnya yang Dipelihara/Direhabilitasi Persentase Gedung Kantor dan Bangunan Lainnya dalam kondisi baik				0 Unit 100 %	100,000,000		Dana Transfer Umum-Dana Alokasi Umum	Memperkuat Stabilitas Polhukhankam Dan Transformasi Pelayanan Publik	Peningkatan kualitas pelayanan publik yang prima (profesional, progresif, bersih dan akuntabel) dan Tata Kelola Pemerintahan	Bappeda Kabupaten Blora	0 Unit 100 %	100,000,000	BADAN PERENCANAAN PEMBANGUNAN DAERAH

Penetapan Rencana Kerja Pemerintah Daerah (RKPD)
Kabupaten Blora
Tahun 2023

Kode					Urusan/ Bidang Urusan/ Program/ Kegiatan/ Sub Kegiatan	Indikator Program/ Kegiatan/ Sub Kegiatan	Target Akhir Periode RPJMD	Realisasi Capaian RKPD Tahun 2021	Prakiraan Capaian Target RKPD Tahun 2022	Capaian Kinerja dan Kerangka Pendanaan						Kelompok Sasaran	Prakiraan Maju Rencana Tahun 2024		Perangkat Daerah Penanggung Jawab
										Target 2023	Pagu Indikatif	Lokasi	Sumber Dana	Prioritas			Target	Pagu Indikatif	
														Nasional	Daerah				
5	**01**	**02**			**PROGRAM PERENCANAAN, PENGENDALIAN DAN EVALUASI PEMBANGUNAN DAERAH**	Prosentase program, kegiatan dan sub kegiatan dalam APBD yang sesuai dengan RKPD	%		%	94 %	**1,524,176,000**						94 %	**1,570,000,000**	
5	**01**	**02**	2.01		**Penyusunan Perencanaan dan Pendanaan**	Prosentase tersusunnya dokumen perencanaan pembangunan daerah serta peraturan yang berlaku	%		%	100 %	**400,176,000**						100 %	**520,000,000**	
5	01	02	2.01	03	Pelaksanaan Konsultasi Publik	Jumlah Berita Acara Konsultasi Publik				2 Berita Acara	24,390,000	Kab. Blora, Blora, Semua Kelurahan	Dana Transfer Umum-Dana Alokasi Umum		Peningkatan kualitas pelayanan publik yang prima (profesional, progresif, bersih dan akuntabel) dan Tata Kelola Pemerintahan	Masyarakat Kabupaten Blora	2 Berita Acara	50,000,000	BADAN PERENCANAAN PEMBANGUNAN DAERAH
5	01	02	2.01	04	Koordinasi Pelaksanaan Forum Perangkat Daerah/Lintas Perangkat Daerah	Jumlah Berita Acara Forum Perangkat Daerah/Lintas Perangkat Daerah				2 Berita Acara	28,120,000	Kab. Blora, Semua Kecamatan, Semua Kelurahan	Dana Transfer Umum-Dana Alokasi Umum		Peningkatan kualitas pelayanan publik yang prima (profesional, progresif, bersih dan akuntabel) dan Tata Kelola Pemerintahan	Masyarakat Kabupaten Blora	2 Berita Acara	50,000,000	BADAN PERENCANAAN PEMBANGUNAN DAERAH
5	01	02	2.01	05	Pelaksanaan Musrenbang Kabupaten/Kota	Jumlah Berita Acara Forum Perangkat Daerah/Lintas Perangkat Daerah Jumlah Berita Acara Musrenbang Kabupaten/Kota				4 Berita Acara 0 Berita Acara	152,730,000	Semua Kab/Kota, Semua Kecamatan, Semua Kelurahan	Dana Transfer Umum-Dana Alokasi Umum	Memperkuat Stabilitas Polhukhankam Dan Transformasi Pelayanan Publik	Peningkatan kualitas pelayanan publik yang prima (profesional, progresif, bersih dan akuntabel) dan Tata Kelola Pemerintahan Peningkatan kualitas pelayanan publik yang prima (profesional, progresif, bersih dan akuntabel) dan Tata Kelola Pemerintahan	Masyarakat Kabupaten Blora	4 Berita Acara 0 Berita Acara	200,000,000	BADAN PERENCANAAN PEMBANGUNAN DAERAH
5	01	02	2.01	06	Penyiapan Bahan Koordinasi Musrenbang Kecamatan	Jumlah Usulan yang Terverifikasi oleh Kecamatan				160 Usulan	31,950,000		Dana Transfer Umum-Dana Alokasi Umum		Peningkatan kualitas pelayanan publik yang prima (profesional, progresif, bersih dan akuntabel) dan Tata Kelola Pemerintahan	Masyarakat Kabupaten Blora	160 Usulan	20,000,000	BADAN PERENCANAAN PEMBANGUNAN DAERAH
5	01	02	2.01	07	Koordinasi Penyusunan dan Penetapan Dokumen Perencanaan Pembangunan Daerah Kabupaten/Kota	Jumlah Dokumen Perencanaan Pembangunan Daerah Kabupaten/Kota yang Ditetapkan(RPJPD/RPJMD/RKPD)				4 dokumen	162,986,000	Semua Kab/Kota, Semua Kecamatan, Semua Kelurahan	Dana Transfer Umum-Dana Alokasi Umum	Memperkuat Stabilitas Polhukhankam Dan Transformasi Pelayanan Publik	Peningkatan kualitas pelayanan publik yang prima (profesional, progresif, bersih dan akuntabel) dan Tata Kelola Pemerintahan	Masyarakat Kabupaten Blora	4 dokumen	200,000,000	BADAN PERENCANAAN PEMBANGUNAN DAERAH
5	**01**	**02**	2.02		**Analisis Data dan Informasi Pemerintahan Daerah Bidang Perencanaan Pembangunan Daerah**	Prosentase tersusunnya dokumen perencanaan pembangunan daerah serta peraturan yang berlaku	%		%	100 %	**190,000,000**						100 %	**225,000,000**	

Penetapan Rencana Kerja Pemerintah Daerah (RKPD)
Kabupaten Blora
Tahun 2023

Kode					Urusan/ Bidang Urusan/ Program/ Kegiatan/ Sub Kegiatan	Indikator Program/ Kegiatan/ Sub Kegiatan	Target Akhir Periode RPJMD	Realisasi Capaian RKPD Tahun 2021	Prakiraan Capaian Target RKPD Tahun 2022	Capaian Kinerja dan Kerangka Pendanaan						Kelompok Sasaran	Prakiraan Maju Rencana Tahun 2024		Perangkat Daerah Penanggung Jawab
										Target 2023	Pagu Indikatif	Lokasi	Sumber Dana	Prioritas			Target	Pagu Indikatif	
														Nasional	Daerah				
5	01	02	2.02	01	Analisis Data dan Informasi Perencanaan Pembangunan Daerah	Jumlah Dokumen Hasil Analisis Data untuk Penyusunan Kebijakan Perencanaan Pembangunan Daerah (Semua Perencanaan Pembangunan Daerah) Jumlah masukan analisis data untuk penyusunan kebijakan perencanaan pembangunan daerah (semua perencanaan pembangunan daerah)				0 Dokumen 34 Masukan	50,000,000		Dana Transfer Umum-Dana Alokasi Umum	Memperkuat Stabilitas Polhukhankam Dan Transformasi Pelayanan Publik	Peningkatan kualitas pelayanan publik yang prima (profesional, progresif, bersih dan akuntabel) dan Tata Kelola Pemerintahan	Pemerintah Kabupaten Blora	0 Dokumen 34 Masukan	75,000,000	BADAN PERENCANAAN PEMBANGUNAN DAERAH
5	01	02	2.02	02	Pembinaan dan Pemanfaatan Data dan Informasi Perencanaan Pembangunan Perangkat Daerah	Jumlah Orang yang Dibina dalam Pemanfaatan Data dan Informasi				50 Orang	90,000,000		Dana Transfer Umum-Dana Alokasi Umum	Memperkuat Stabilitas Polhukhankam Dan Transformasi Pelayanan Publik	Peningkatan kualitas pelayanan publik yang prima (profesional, progresif, bersih dan akuntabel) dan Tata Kelola Pemerintahan	Pemerintah Kabupaten Blora	50 Orang	100,000,000	BADAN PERENCANAAN PEMBANGUNAN DAERAH
5	01	02	2.02	03	Penyusunan Profil Pembangunan Daerah Kabupaten/Kota	Jumlah Buku Profil Pembangunan Daerah yang Diterbitkan				1 Buku	50,000,000		Dana Transfer Umum-Dana Alokasi Umum	Memperkuat Stabilitas Polhukhankam Dan Transformasi Pelayanan Publik	Peningkatan kualitas pelayanan publik yang prima (profesional, progresif, bersih dan akuntabel) dan Tata Kelola Pemerintahan	Pemerintah Kabupaten Blora	1 Buku	50,000,000	BADAN PERENCANAAN PEMBANGUNAN DAERAH
5	**01**	**02**	2.03		**Pengendalian, Evaluasi dan Pelaporan Bidang Perencanaan Pembangunan Daerah**	Jumlah Dokumen monoitoring dan Evaluasi pelaksanaan rencana pembangunan daerah	dokumen		dokumen	4 dokumen	**934,000,000**						4 dokumen	**825,000,000**	
5	01	02	2.03	01	Koordinasi Pengendalian Perencanaan dan Pelaksanaan Pembangunan Daerah di Kabupaten/Kota	Jumlah Laporan Hasil Pengendalian Perencanaan dan Pelaksanaan Pembangunan				1 Laporan	884,000,000		Dana Transfer Umum - Dana Bagi Hasil	Memperkuat Stabilitas Polhukhankam Dan Transformasi Pelayanan Publik	Peningkatan kualitas pelayanan publik yang prima (profesional, progresif, bersih dan akuntabel) dan Tata Kelola Pemerintahan	Pemerintah Kabupaten Blora	1 Laporan	800,000,000	BADAN PERENCANAAN PEMBANGUNAN DAERAH
5	01	02	2.03	03	Monitoring, Evaluasi dan Penyusunan Laporan Berkala Pelaksanaan Pembangunan Daerah	Jumlah Laporan Hasil Evaluasi Kinerja Pembangunan Daerah				2 Laporan	50,000,000		Dana Transfer Umum-Dana Alokasi Umum	Memperkuat Stabilitas Polhukhankam Dan Transformasi Pelayanan Publik	Peningkatan kualitas pelayanan publik yang prima (profesional, progresif, bersih dan akuntabel) dan Tata Kelola Pemerintahan	Pemerintah Kabupaten Blora	2 Laporan	25,000,000	BADAN PERENCANAAN PEMBANGUNAN DAERAH
5	**01**	**03**			**PROGRAM KOORDINASI DAN SINKRONISASI PERENCANAAN PEMBANGUNAN DAERAH**	Prosentase indikator program perangkat daerah dalam RKPD yang tercapai	%		%	82,5 %	**1,350,000,000**						82,5 %	**1,425,000,000**	
5	**01**	**03**	2.01		**Koordinasi Perencanaan Bidang Pemerintahan dan Pembangunan Manusia**	Jumlah Dokumen Perencanaan Pembangunan Daerah Bidang Pemerintahan (RPJPD, RPJMD dan RKPD)	dokumen		dokumen	9 dokumen	**675,000,000**						9 dokumen	**675,000,000**	

Penetapan Rencana Kerja Pemerintah Daerah (RKPD)
Kabupaten Blora
Tahun 2023

Kode					Urusan/ Bidang Urusan/ Program/ Kegiatan/ Sub Kegiatan	Indikator Program/ Kegiatan/ Sub Kegiatan	Target Akhir Periode RPJMD	Realisasi Capaian RKPD Tahun 2021	Prakiraan Capaian Target RKPD Tahun 2022	Capaian Kinerja dan Kerangka Pendanaan						Kelompok Sasaran	Prakiraan Maju Rencana Tahun 2024		Perangkat Daerah Penanggung Jawab
										Target 2023	Pagu Indikatif	Lokasi	Sumber Dana	Prioritas			Target	Pagu Indikatif	
														Nasional	Daerah				
5	01	03	2.01	01	Koordinasi Penyusunan Dokumen Perencanaan Pembangunan Daerah Bidang Pemerintahan (RPJPD, RPJMD dan RKPD)	Jumlah Dokumen Perencanaan Pembangunan Daerah Bidang Pemerintahan (RPJPD, RPJMD dan RKPD) Jumlah Dokumen Perencanaan Pembangunan Daerah Bidang Pemerintahan yang Dikoordinir Penyusunannya (RPJPD, RPJMD dan RKPD)				9 Dokumen 0 Dokumen	275,000,000		Dana Transfer Umum-Dana Alokasi Umum	Memperkuat Ketahanan Ekonomi Untuk Pertumbuhan Yang Berkualitas dan Berkeadilan	Peningkatan kualitas pelayanan publik yang prima (profesional, progresif, bersih dan akuntabel) dan Tata Kelola Pemerintahan	Bappeda Kabupaten Blora	9 Dokumen 0 Dokumen	275,000,000	BADAN PERENCANAAN PEMBANGUNAN DAERAH
5	01	03	2.01	05	Koordinasi Penyusunan Dokumen Perencanaan Pembangunan Daerah Bidang Pembangunan Manusia (RPJPD, RPJMD dan RKPD)	Jumlah Dokumen Perencanaan Pembangunan Daerah Bidang Pembangunan Manusia yang Dikoordinir Penyusunannya (RPJPD. RPJMD dan RKPD)				5 Dokumen	200,000,000		Dana Transfer Umum-Dana Alokasi Umum	Memperkuat Ketahanan Ekonomi Untuk Pertumbuhan Yang Berkualitas dan Berkeadilan	Peningkatan kualitas pelayanan publik yang prima (profesional, progresif, bersih dan akuntabel) dan Tata Kelola Pemerintahan	Bappeda Kabupaten Blora	5 Dokumen	200,000,000	BADAN PERENCANAAN PEMBANGUNAN DAERAH
5	01	03	2.01	08	Koordinasi Pelaksanaan Sinergitas dan Harmonisasi Perencanaan Pembangunan Daerah Bidang Pembangunan Manusia	Jumlah Laporan Hasil Sinkronisasi Renstra/Renja dengan RKPD/RPJMD pada Bidang Pembangunan Manusia				5 Laporan	200,000,000		Dana Transfer Umum-Dana Alokasi Umum	Memperkuat Ketahanan Ekonomi Untuk Pertumbuhan Yang Berkualitas dan Berkeadilan	Peningkatan kualitas pelayanan publik yang prima (profesional, progresif, bersih dan akuntabel) dan Tata Kelola Pemerintahan	Bappeda Kabupaten Blora	5 Laporan	200,000,000	BADAN PERENCANAAN PEMBANGUNAN DAERAH
5	**01**	**03**	2.02		**Koordinasi Perencanaan Bidang Perekonomian dan SDA (Sumber Daya Alam)**	Jumlah Laporan Hasil Sinkronisasi Renstra/Renja dengan RKPD/RPJMD pada Bidang Perekonomian	laporan		laporan	1 laporan	**375,000,000**						1 laporan	**400,000,000**	
5	01	03	2.02	01	Koordinasi Penyusunan Dokumen Perencanaan Pembangunan Daerah Bidang Perekonomian (RPJPD, RPJMD dan RKPD)	Jumlah Dokumen Perencanaan Pembangunan Daerah Bidang Perekonomian yang Dikoordinir Penyusunannya (RPJPD. RPJMD dan RKPD)				1 Dokumen	75,000,000		Dana Transfer Umum-Dana Alokasi Umum		Penguatan pertumbuhan ekonomi daerah yang inklusif	Bappeda Kabupaten Blora	1 Dokumen	100,000,000	BADAN PERENCANAAN PEMBANGUNAN DAERAH
5	01	03	2.02	04	Koordinasi Pelaksanaan Sinergitas dan Harmonisasi Perencanaan Pembangunan Daerah Bidang Perekonomian	Jumlah Laporan Hasil Sinkronisasi Renstra/Renja dengan RKPD/RPJMD pada Bidang Perekonomian				1 Laporan	150,000,000		Dana Transfer Umum-Dana Alokasi Umum	Memperkuat Ketahanan Ekonomi Untuk Pertumbuhan Yang Berkualitas dan Berkeadilan	Peningkatan kualitas pelayanan publik yang prima (profesional, progresif, bersih dan akuntabel) dan Tata Kelola Pemerintahan	Bappeda Kabupaten Blora	1 Laporan	150,000,000	BADAN PERENCANAAN PEMBANGUNAN DAERAH
5	01	03	2.02	08	Koordinasi Pelaksanaan Sinergitas dan Harmonisasi Perencanaan Pembangunan Daerah Bidang SDA	Jumlah Laporan Hasil Sinkronisasi Renstra/Renja dengan RKPD/RPJMD pada Bidang SDA				1 Laporan	150,000,000		Dana Transfer Umum-Dana Alokasi Umum	Memperkuat Ketahanan Ekonomi Untuk Pertumbuhan Yang Berkualitas dan Berkeadilan	Peningkatan kualitas pelayanan publik yang prima (profesional, progresif, bersih dan akuntabel) dan Tata Kelola Pemerintahan	Bappeda Kabupaten Blora	1 Laporan	150,000,000	BADAN PERENCANAAN PEMBANGUNAN DAERAH
5	**01**	**03**	2.03		**Koordinasi Perencanaan Bidang Infrastruktur dan Kewilayahan**	Jumlah Laporan Hasil Sinkronisasi Renstra/Renja dengan RKPD/RPJMD pada Bidang Infrastruktur	laporan		laporan	1 laporan	**300,000,000**						1 laporan	**350,000,000**	

Penetapan Rencana Kerja Pemerintah Daerah (RKPD)
Kabupaten Blora
Tahun 2023

Kode					Urusan/ Bidang Urusan/ Program/ Kegiatan/ Sub Kegiatan	Indikator Program/ Kegiatan/ Sub Kegiatan	Target Akhir Periode RPJMD	Realisasi Capaian RKPD Tahun 2021	Prakiraan Capaian Target RKPD Tahun 2022	Capaian Kinerja dan Kerangka Pendanaan						Kelompok Sasaran	Prakiraan Maju Rencana Tahun 2024		Perangkat Daerah Penanggung Jawab
										Target 2023	Pagu Indikatif	Lokasi	Sumber Dana	Prioritas			Target	Pagu Indikatif	
														Nasional	Daerah				
5	01	03	2.03	04	Koordinasi Pelaksanaan Sinergitas dan Harmonisasi Perencanaan Pembangunan Daerah Bidang Infrastruktur	Jumlah Laporan Hasil Sinkronisasi Renstra/Renja dengan RKPD/RPJMD pada Bidang Infrastruktur				1 Laporan	200,000,000		Dana Transfer Umum-Dana Alokasi Umum	Memperkuat Ketahanan Ekonomi Untuk Pertumbuhan Yang Berkualitas dan Berkeadilan	Peningkatan kualitas pelayanan publik yang prima (profesional, progresif, bersih dan akuntabel) dan Tata Kelola Pemerintahan	Bappeda Kabupaten Blora	1 Laporan	200,000,000	BADAN PERENCANAAN PEMBANGUNAN DAERAH
5	01	03	2.03	08	Koordinasi Pelaksanaan Sinergitas dan Harmonisasi Perencanaan Pembangunan Daerah Bidang Kewilayahan	Jumlah Laporan Hasil Sinkronisasi Renstra/Renja dengan RKPD/RPJMD pada Bidang Kewilayahan				1 Laporan	100,000,000		Dana Transfer Umum-Dana Alokasi Umum	Memperkuat Ketahanan Ekonomi Untuk Pertumbuhan Yang Berkualitas dan Berkeadilan	Peningkatan kualitas pelayanan publik yang prima (profesional, progresif, bersih dan akuntabel) dan Tata Kelola Pemerintahan	Bappeda Kabupaten Blora	1 Laporan	150,000,000	BADAN PERENCANAAN PEMBANGUNAN DAERAH
5	**05**				**PENELITIAN DAN PENGEMBANGAN**						**985,000,000**							**1,450,000,000**	
5	**05**	**02**			**PROGRAM PENELITIAN DAN PENGEMBANGAN DAERAH**	Persentase kebijakan inovasi yang diterapkan di daerah.	%		%	75 %	**985,000,000**						75 %	**1,450,000,000**	
5	**05**	**02**	2.01		**Penelitian dan Pengembangan Bidang Penyelenggaraan Pemerintahan dan Pengkajian Peraturan**	Terlaksananya Fasilitasi, Pelaksanaan dan Evaluasi Penelitian dan Pengembangan Bidang Keuangan dan Aset Daerah, Reformasi Birokrasi	dokumen		dokumen	1 dokumen	**100,000,000**						1 dokumen	**150,000,000**	
5	05	02	2.01	05	Fasilitasi, Pelaksanaan dan Evaluasi Penelitian dan Pengembangan Bidang Keuangan dan Aset Daerah, Reformasi Birokrasi	Jumlah Laporan Hasil Pelaksanaan Fasilitasi, Pelaksanaan dan Evaluasi Penelitian dan Pengembangan Bidang Keuangan dan Aset Daerah, Reformasi Birokrasi				1 Laporan	100,000,000		Dana Transfer Umum-Dana Alokasi Umum	Memperkuat Ketahanan Ekonomi Untuk Pertumbuhan Yang Berkualitas dan Berkeadilan	Peningkatan kualitas pelayanan publik yang prima (profesional, progresif, bersih dan akuntabel) dan Tata Kelola Pemerintahan	Bappeda Kabupaten Blora	1 Laporan	150,000,000	BADAN PERENCANAAN PEMBANGUNAN DAERAH
5	**05**	**02**	2.02		**Penelitian dan Pengembangan Bidang Sosial dan Kependudukan**	Terlaksananya Penelitian dan Pengembangan Bidang Aspek-Aspek Sosial	dokumen		dokumen	1 dokumen	**260,000,000**						1 dokumen	**410,000,000**	
5	05	02	2.02	01	Penelitian dan Pengembangan Bidang Aspek- Aspek Sosial	Jumlah Dokumen Hasil Penelitian dan Pengembangan Bidang Aspek-Aspek Sosial				1 Dokumen	100,000,000		Dana Transfer Umum-Dana Alokasi Umum	Memperkuat Ketahanan Ekonomi Untuk Pertumbuhan Yang Berkualitas dan Berkeadilan	Peningkatan kualitas pelayanan publik yang prima (profesional, progresif, bersih dan akuntabel) dan Tata Kelola Pemerintahan	Pemerintah Kabupaten Blora	1 Dokumen	150,000,000	BADAN PERENCANAAN PEMBANGUNAN DAERAH
5	05	02	2.02	02	Penelitian dan Pengembangan Pemberdayaan Perempuan dan Perlindungan Anak	Jumlah Dokumen Hasil Penelitian dan Pengembangan Pemberdayaan Perempuan dan Perlindungan Anak				1 Dokumen	80,000,000		Dana Transfer Umum-Dana Alokasi Umum	Memperkuat Ketahanan Ekonomi Untuk Pertumbuhan Yang Berkualitas dan Berkeadilan	Peningkatan kualitas pelayanan publik yang prima (profesional, progresif, bersih dan akuntabel) dan Tata Kelola Pemerintahan	Pemerintah Kabupaten Blora	1 Dokumen	130,000,000	BADAN PERENCANAAN PEMBANGUNAN DAERAH
5	05	02	2.02	03	Penelitian dan Pengembangan Pendidikan dan Kebudayaan	Jumlah Dokumen Hasil Penelitian dan Pengembangan Pendidikan dan Kebudayaan				1 Dokumen	80,000,000		Dana Transfer Umum-Dana Alokasi Umum	Memperkuat Ketahanan Ekonomi Untuk Pertumbuhan Yang Berkualitas dan Berkeadilan	Peningkatan kualitas pelayanan publik yang prima (profesional, progresif, bersih dan akuntabel) dan Tata Kelola Pemerintahan	Pemerintah Kabupaten Blora	1 Dokumen	130,000,000	BADAN PERENCANAAN PEMBANGUNAN DAERAH

Penetapan Rencana Kerja Pemerintah Daerah (RKPD)
Kabupaten Blora
Tahun 2023

Kode					Urusan/ Bidang Urusan/ Program/ Kegiatan/ Sub Kegiatan	Indikator Program/ Kegiatan/ Sub Kegiatan	Target Akhir Periode RPJMD	Realisasi Capaian RKPD Tahun 2021	Prakiraan Capaian Target RKPD Tahun 2022	Capaian Kinerja dan Kerangka Pendanaan						Kelompok Sasaran	Prakiraan Maju Rencana Tahun 2024		Perangkat Daerah Penanggung Jawab
										Target 2023	Pagu Indikatif	Lokasi	Sumber Dana	Prioritas			Target	Pagu Indikatif	
														Nasional	Daerah				
5	**05**	**02**	2.03		**Penelitian dan Pengembangan Bidang Ekonomi dan Pembangunan**	Terlaksananya Penelitian dan Pengembangan Bidang Ekonomi dan Pembangunan	dokumen		dokumen	4 dokumen	**200,000,000**						4 dokumen	**240,000,000**	
5	05	02	2.03	01	Penelitian dan Pengembangan Koperasi, Usaha Kecil dan Menengah	Jumlah Dokumen Hasil Penelitian dan Pengembangan Koperasi, Usaha Kecil dan Menengah				1 Dokumen	50,000,000		Dana Transfer Umum-Dana Alokasi Umum	Memperkuat Ketahanan Ekonomi Untuk Pertumbuhan Yang Berkualitas dan Berkeadilan	Peningkatan kualitas pelayanan publik yang prima (profesional, progresif, bersih dan akuntabel) dan Tata Kelola Pemerintahan	Bappeda Kabupaten Blora	1 Dokumen	60,000,000	BADAN PERENCANAAN PEMBANGUNAN DAERAH
5	05	02	2.03	02	Penelitian dan Pengembangan Perindustrian dan Perdagangan	Jumlah Dokumen Hasil Penelitian dan Pengembangan Perindustrian dan Perdagangan				1 Dokumen	50,000,000	Semua Kab/Kota, Semua Kecamatan, Semua Kelurahan	Dana Transfer Umum-Dana Alokasi Umum	Memperkuat Ketahanan Ekonomi Untuk Pertumbuhan Yang Berkualitas dan Berkeadilan	Peningkatan kualitas pelayanan publik yang prima (profesional, progresif, bersih dan akuntabel) dan Tata Kelola Pemerintahan	Bappeda Kabupaten Blora	1 Dokumen	60,000,000	BADAN PERENCANAAN PEMBANGUNAN DAERAH
5	05	02	2.03	04	Penelitian dan Pengembangan Pertanian, Perkebunan dan Pangan	Jumlah Dokumen Hasil Penelitian dan Pengembangan Pertanian, Perkebunan dan Pangan				1 Dokumen	50,000,000		Dana Transfer Umum-Dana Alokasi Umum	Memperkuat Ketahanan Ekonomi Untuk Pertumbuhan Yang Berkualitas dan Berkeadilan	Peningkatan kualitas pelayanan publik yang prima (profesional, progresif, bersih dan akuntabel) dan Tata Kelola Pemerintahan	Bappeda Kabupaten Blora	1 Dokumen	60,000,000	BADAN PERENCANAAN PEMBANGUNAN DAERAH
5	05	02	2.03	07	Penelitian dan Pengembangan Lingkungan Hidup	Jumlah Dokumen Hasil Penelitian dan Pengembangan Lingkungan Hidup				1 Dokumen	50,000,000		Dana Transfer Umum-Dana Alokasi Umum	Memperkuat Ketahanan Ekonomi Untuk Pertumbuhan Yang Berkualitas dan Berkeadilan	Peningkatan kualitas pelayanan publik yang prima (profesional, progresif, bersih dan akuntabel) dan Tata Kelola Pemerintahan	Bappeda Kabupaten Blora	1 Dokumen	60,000,000	BADAN PERENCANAAN PEMBANGUNAN DAERAH
5	**05**	**02**	2.04		**Pengembangan Inovasi dan Teknologi**	Terlaksananya Penelitian, Pengembangan, dan Perekayasaan di Bidang Teknologi dan Inovasi	dokumen		dokumen	1 dokumen	**425,000,000**						1 dokumen	**650,000,000**	
5	05	02	2.04	01	Penelitian, Pengembangan, dan Perekayasaan di Bidang Teknologi dan Inovasi	Jumlah Dokumen Hasil Penelitian, Pengembangan, dan Perekayasaan di Bidang Teknologi dan Inovasi				1 Dokumen	100,000,000		Dana Transfer Umum-Dana Alokasi Umum	Memperkuat Ketahanan Ekonomi Untuk Pertumbuhan Yang Berkualitas dan Berkeadilan	Peningkatan kualitas pelayanan publik yang prima (profesional, progresif, bersih dan akuntabel) dan Tata Kelola Pemerintahan	Masyarakat Kabupaten Blora	1 Dokumen	150,000,000	BADAN PERENCANAAN PEMBANGUNAN DAERAH
5	05	02	2.04	02	Uji Coba dan Penerapan Rancang Bangun/Model Replikasi dan Invensi di Bidang Difusi Inovasi dan Penerapan Teknologi	Jumlah Laporan Hasil Pelaksanaan Uji Coba dan Penerapan Rancang Bangun/Model Replikasi dan Invensi di Bidang Difusi Inovasi dan Penerapan Teknologi				1 Laporan	175,000,000		Dana Transfer Umum-Dana Alokasi Umum	Memperkuat Ketahanan Ekonomi Untuk Pertumbuhan Yang Berkualitas dan Berkeadilan	Peningkatan kualitas pelayanan publik yang prima (profesional, progresif, bersih dan akuntabel) dan Tata Kelola Pemerintahan	Masyarakat Kabupaten Blora	1 Laporan	250,000,000	BADAN PERENCANAAN PEMBANGUNAN DAERAH
5	05	02	2.04	04	Sosialisasi dan Diseminasi Hasil-Hasil Kelitbangan	Jumlah Laporan Hasil Penyelenggaraan Sosialisasi dan Diseminasi Hasil-Hasil Kelitbangan				1 Laporan	100,000,000		Dana Transfer Umum-Dana Alokasi Umum	Memperkuat Ketahanan Ekonomi Untuk Pertumbuhan Yang Berkualitas dan Berkeadilan	Peningkatan kualitas pelayanan publik yang prima (profesional, progresif, bersih dan akuntabel) dan Tata Kelola Pemerintahan	Masyarakat Kabupaten Blora	1 Laporan	150,000,000	BADAN PERENCANAAN PEMBANGUNAN DAERAH

Penetapan Rencana Kerja Pemerintah Daerah (RKPD)
Kabupaten Blora
Tahun 2023

Kode					Urusan/ Bidang Urusan/ Program/ Kegiatan/ Sub Kegiatan	Indikator Program/ Kegiatan/ Sub Kegiatan	Target Akhir Periode RPJMD	Realisasi Capaian RKPD Tahun 2021	Prakiraan Capaian Target RKPD Tahun 2022	Capaian Kinerja dan Kerangka Pendanaan						Kelompok Sasaran	Prakiraan Maju Rencana Tahun 2024		Perangkat Daerah Penanggung Jawab
										Target 2023	Pagu Indikatif	Lokasi	Sumber Dana	Prioritas			Target	Pagu Indikatif	
														Nasional	Daerah				
5	05	02	2.04	05	Fasilitasi Hak Kekayaan Intelektual	Jumlah Laporan Pelaksanaan Fasilitasi Hak Kekayaan Intelektual				1 Laporan	50,000,000		Dana Transfer Umum-Dana Alokasi Umum	Memperkuat Ketahanan Ekonomi Untuk Pertumbuhan Yang Berkualitas dan Berkeadilan	Peningkatan kualitas pelayanan publik yang prima (profesional, progresif, bersih dan akuntabel) dan Tata Kelola Pemerintahan	Masyarakat Kabupaten Blora	1 Laporan	100,000,000	BADAN PERENCANAAN PEMBANGUNAN DAERAH
TOTAL											**10,966,107,000**							**12,230,000,000**	

Penetapan Rencana Kerja Pemerintah Daerah (RKPD)
Kabupaten Blora
Tahun 2023

Kode					Urusan/ Bidang Urusan/ Program/ Kegiatan/ Sub Kegiatan	Indikator Program/ Kegiatan/ Sub Kegiatan	Target Akhir Periode RPJMD	Realisasi Capaian RKPD Tahun 2021	Prakiraan Capaian Target RKPD Tahun 2022	Capaian Kinerja dan Kerangka Pendanaan						Kelompok Sasaran	Prakiraan Maju Rencana Tahun 2024		Perangkat Daerah Penanggung Jawab
										Target 2023	Pagu Indikatif	Lokasi	Sumber Dana	Prioritas			Target	Pagu Indikatif	
														Nasional	Daerah				
5					**UNSUR PENUNJANG URUSAN PEMERINTAHAN**															
5	**02**				**KEUANGAN**						**466,483,584,200**							**42,657,400,000**		
5	**02**	**01**			**PROGRAM PENUNJANG URUSAN PEMERINTAHAN DAERAH KABUPATEN/KOTA**	Persentase pemenuhan urusan penunjang pemerintahan daerah	%		%	100 %	**13,526,141,200**						100 %	**14,754,200,000**	
5	**02**	**01**	2.01		**Perencanaan, Penganggaran, dan Evaluasi Kinerja Perangkat Daerah**	Persentase penyusunan perencanaan, penganggaran dan evaluasi kinerja Perangkat Daerah	%		%	100 %	**7,000,000**						100 %	**8,500,000**	
5	02	01	2.01	01	Penyusunan Dokumen Perencanaan Perangkat Daerah	Jumlah Dokumen Perencanaan Perangkat Daerah				3 Dokumen	4,000,000	Kab. Blora, Semua Kecamatan, Semua Kelurahan	PENDAPATAN ASLI DAERAH (PAD)	Memperkuat Ketahanan Ekonomi Untuk Pertumbuhan Yang Berkualitas dan Berkeadilan	Peningkatan kualitas pelayanan publik yang prima (profesional, progresif, bersih dan akuntabel) dan Tata Kelola Pemerintahan	BPPKAD Kab. Blora	3 Dokumen	5,500,000	BADAN PENDAPATAN PENGELOLAAN KEUANGAN DAN ASET DAERAH
5	02	01	2.01	06	Koordinasi dan Penyusunan Laporan Capaian Kinerja dan Ikhtisar Realisasi Kinerja SKPD	Jumlah Laporan Capaian Kinerja dan Ikhtisar Realisasi Kinerja SKPD dan Laporan Hasil Koordinasi Penyusunan Laporan Capaian Kinerja dan Ikhtisar Realisasi Kinerja SKPD				2 laporan	3,000,000	Kab. Blora, Semua Kecamatan, Semua Kelurahan	PENDAPATAN ASLI DAERAH (PAD)	Memperkuat Ketahanan Ekonomi Untuk Pertumbuhan Yang Berkualitas dan Berkeadilan	Peningkatan kualitas pelayanan publik yang prima (profesional, progresif, bersih dan akuntabel) dan Tata Kelola Pemerintahan	BPPKAD Kab. Blora	2 laporan	3,000,000	BADAN PENDAPATAN PENGELOLAAN KEUANGAN DAN ASET DAERAH
5	**02**	**01**	2.02		**Administrasi Keuangan Perangkat Daerah**	Persentase pemenuhan administrasi keuangan Perangkat Daerah	%		%	100 %	**10,689,800,000**						100 %	**12,357,500,000**	
5	02	01	2.02	01	Penyediaan Gaji dan Tunjangan ASN	Jumlah Orang yang Menerima Gaji dan Tunjangan ASN				63 Orang/bulan	10,637,600,000	Kab. Blora, Semua Kecamatan, Semua Kelurahan	PENDAPATAN ASLI DAERAH (PAD)	Memperkuat Ketahanan Ekonomi Untuk Pertumbuhan Yang Berkualitas dan Berkeadilan	Peningkatan kualitas pelayanan publik yang prima (profesional, progresif, bersih dan akuntabel) dan Tata Kelola Pemerintahan	BPPKAD Kab. Blora	63 Orang/bulan	12,330,000,000	BADAN PENDAPATAN PENGELOLAAN KEUANGAN DAN ASET DAERAH
5	02	01	2.02	02	Penyediaan Administrasi Pelaksanaan Tugas ASN	Jumlah Dokumen Hasil Penyediaan Administrasi Pelaksanaan Tugas ASN				14 Dokumen	52,200,000	Kab. Blora, Semua Kecamatan, Semua Kelurahan	PENDAPATAN ASLI DAERAH (PAD)	Memperkuat Ketahanan Ekonomi Untuk Pertumbuhan Yang Berkualitas dan Berkeadilan	Peningkatan kualitas pelayanan publik yang prima (profesional, progresif, bersih dan akuntabel) dan Tata Kelola Pemerintahan	BPPKAD Kab. Blora	14 Dokumen	27,500,000	BADAN PENDAPATAN PENGELOLAAN KEUANGAN DAN ASET DAERAH
5	**02**	**01**	2.03		**Administrasi Barang Milik Daerah pada Perangkat Daerah**	Persentase pemenuhan barang Milik Daerah pada Perangkat Daerah	%		%	100 %	**2,000,000**						100 %	**2,500,000**	
5	02	01	2.03	03	Koordinasi dan Penilaian Barang Milik Daerah SKPD	Jumlah Laporan Hasil Penilaian Barang Milik Daerah dan Hasil Koordinasi Penilaian Barang Milik Daerah SKPD				1 Laporan	2,000,000	Kab. Blora, Semua Kecamatan, Semua Kelurahan	PENDAPATAN ASLI DAERAH (PAD)	Memperkuat Ketahanan Ekonomi Untuk Pertumbuhan Yang Berkualitas dan Berkeadilan	Peningkatan kualitas pelayanan publik yang prima (profesional, progresif, bersih dan akuntabel) dan Tata Kelola Pemerintahan	BPPKAD Kab. Blora	1 Laporan	2,500,000	BADAN PENDAPATAN PENGELOLAAN KEUANGAN DAN ASET DAERAH

Penetapan Rencana Kerja Pemerintah Daerah (RKPD)
Kabupaten Blora
Tahun 2023

Kode					Urusan/ Bidang Urusan/ Program/ Kegiatan/ Sub Kegiatan	Indikator Program/ Kegiatan/ Sub Kegiatan	Target Akhir Periode RPJMD	Realisasi Capaian RKPD Tahun 2021	Prakiraan Capaian Target RKPD Tahun 2022	Capaian Kinerja dan Kerangka Pendanaan						Kelompok Sasaran	Prakiraan Maju Rencana Tahun 2024		Perangkat Daerah Penanggung Jawab
										Target 2023	Pagu Indikatif	Lokasi	Sumber Dana	Prioritas			Target	Pagu Indikatif	
														Nasional	Daerah				
5	**02**	**01**	2.05		**Administrasi Kepegawaian Perangkat Daerah**	Persentase pemenuhan administrasi kepegawaian Perangkat Daerah	%		%	100 %	**77,940,000**						100 %	**225,000,000**	
5	02	01	2.05	02	Pengadaan Pakaian Dinas beserta Atribut Kelengkapannya	Jumlah Paket Pakaian Dinas beserta Atribut Kelengkapan				1 Paket	24,000,000	Kab. Blora, Semua Kecamatan, Semua Kelurahan	PENDAPATAN ASLI DAERAH (PAD)	Memperkuat Ketahanan Ekonomi Untuk Pertumbuhan Yang Berkualitas dan Berkeadilan	Peningkatan kualitas pelayanan publik yang prima (profesional, progresif, bersih dan akuntabel) dan Tata Kelola Pemerintahan	BPPKAD Kab. Blora	1 Paket	110,000,000	BADAN PENDAPATAN PENGELOLAAN KEUANGAN DAN ASET DAERAH
5	02	01	2.05	10	Sosialisasi Peraturan Perundang-Undangan	Jumlah Orang yang Mengikuti Sosialisasi Peraturan Perundang-Undangan				200 Orang	53,940,000	Kab. Blora, Semua Kecamatan, Semua Kelurahan	PENDAPATAN ASLI DAERAH (PAD)	Memperkuat Ketahanan Ekonomi Untuk Pertumbuhan Yang Berkualitas dan Berkeadilan	Peningkatan kualitas pelayanan publik yang prima (profesional, progresif, bersih dan akuntabel) dan Tata Kelola Pemerintahan	BPPKAD Kab. Blora	200 Orang	95,000,000	BADAN PENDAPATAN PENGELOLAAN KEUANGAN DAN ASET DAERAH
5	**02**	**01**	2.06		**Administrasi Umum Perangkat Daerah**	Persentase pemenuhan administrasi umum Perangkat Daerah	%		%	100 %	**1,022,421,200**						100 %	**573,000,000**	
5	02	01	2.06	01	Penyediaan Komponen Instalasi Listrik/Penerangan Bangunan Kantor	Jumlah Paket Komponen Instalasi Listrik/Penerangan Bangunan Kantor yang Disediakan				1 Paket	25,000,000	Kab. Blora, Semua Kecamatan, Semua Kelurahan	PENDAPATAN ASLI DAERAH (PAD)	Memperkuat Ketahanan Ekonomi Untuk Pertumbuhan Yang Berkualitas dan Berkeadilan	Peningkatan kualitas pelayanan publik yang prima (profesional, progresif, bersih dan akuntabel) dan Tata Kelola Pemerintahan	BPPKAD Kab. Blora	1 Paket	22,500,000	BADAN PENDAPATAN PENGELOLAAN KEUANGAN DAN ASET DAERAH
5	02	01	2.06	02	Penyediaan Peralatan dan Perlengkapan Kantor	Jumlah Paket Peralatan dan Perlengkapan Kantor yang Disediakan				1 Paket	84,000,000	Kab. Blora, Semua Kecamatan, Semua Kelurahan	PENDAPATAN ASLI DAERAH (PAD)	Memperkuat Ketahanan Ekonomi Untuk Pertumbuhan Yang Berkualitas dan Berkeadilan	Peningkatan kualitas pelayanan publik yang prima (profesional, progresif, bersih dan akuntabel) dan Tata Kelola Pemerintahan	BPPKAD Kab. Blora	1 Paket	50,000,000	BADAN PENDAPATAN PENGELOLAAN KEUANGAN DAN ASET DAERAH
5	02	01	2.06	03	Penyediaan Peralatan Rumah Tangga	Jumlah Paket Peralatan Rumah Tangga yang Disediakan				1 Paket	5,500,000	Kab. Blora, Semua Kecamatan, Semua Kelurahan	PENDAPATAN ASLI DAERAH (PAD)	Memperkuat Ketahanan Ekonomi Untuk Pertumbuhan Yang Berkualitas dan Berkeadilan	Peningkatan kualitas pelayanan publik yang prima (profesional, progresif, bersih dan akuntabel) dan Tata Kelola Pemerintahan	BPPKAD Kab. Blora	1 Paket	30,000,000	BADAN PENDAPATAN PENGELOLAAN KEUANGAN DAN ASET DAERAH
5	02	01	2.06	04	Penyediaan Bahan Logistik Kantor	Jumlah Paket Bahan Logistik Kantor yang Disediakan				4 Paket	487,676,000	Kab. Blora, Semua Kecamatan, Semua Kelurahan	PENDAPATAN ASLI DAERAH (PAD)	Memperkuat Ketahanan Ekonomi Untuk Pertumbuhan Yang Berkualitas dan Berkeadilan	Peningkatan kualitas pelayanan publik yang prima (profesional, progresif, bersih dan akuntabel) dan Tata Kelola Pemerintahan	BPPKAD Kab. Blora	4 Paket	255,000,000	BADAN PENDAPATAN PENGELOLAAN KEUANGAN DAN ASET DAERAH
5	02	01	2.06	05	Penyediaan Barang Cetakan dan Penggandaan	Jumlah Paket Barang Cetakan dan Penggandaan yang Disediakan				3 Paket	35,000,000	Kab. Blora, Semua Kecamatan, Semua Kelurahan	PENDAPATAN ASLI DAERAH (PAD)	Memperkuat Ketahanan Ekonomi Untuk Pertumbuhan Yang Berkualitas dan Berkeadilan	Peningkatan kualitas pelayanan publik yang prima (profesional, progresif, bersih dan akuntabel) dan Tata Kelola Pemerintahan	BPPKAD Kab. Blora	3 Paket	45,000,000	BADAN PENDAPATAN PENGELOLAAN KEUANGAN DAN ASET DAERAH

Penetapan Rencana Kerja Pemerintah Daerah (RKPD)
Kabupaten Blora
Tahun 2023

Kode					Urusan/ Bidang Urusan/ Program/ Kegiatan/ Sub Kegiatan	Indikator Program/ Kegiatan/ Sub Kegiatan	Target Akhir Periode RPJMD	Realisasi Capaian RKPD Tahun 2021	Prakiraan Capaian Target RKPD Tahun 2022	Capaian Kinerja dan Kerangka Pendanaan						Kelompok Sasaran	Prakiraan Maju Rencana Tahun 2024		Perangkat Daerah Penanggung Jawab
										Target 2023	Pagu Indikatif	Lokasi	Sumber Dana	Prioritas			Target	Pagu Indikatif	
														Nasional	Daerah				
5	02	01	2.06	06	Penyediaan Bahan Bacaan dan Peraturan Perundang-undangan	Jumlah Dokumen Bahan Bacaan dan Peraturan Perundang-Undangan yang Disediakan				3 Dokumen	17,000,000	Kab. Blora, Semua Kecamatan, Semua Kelurahan	PENDAPATAN ASLI DAERAH (PAD)	Memperkuat Ketahanan Ekonomi Untuk Pertumbuhan Yang Berkualitas dan Berkeadilan	Peningkatan kualitas pelayanan publik yang prima (profesional, progresif, bersih dan akuntabel) dan Tata Kelola Pemerintahan	BPPKAD Kab. Blora	3 Dokumen	18,000,000	BADAN PENDAPATAN PENGELOLAAN KEUANGAN DAN ASET DAERAH
5	02	01	2.06	09	Penyelenggaraan Rapat Koordinasi dan Konsultasi SKPD	Jumlah Laporan Penyelenggaraan Rapat Koordinasi dan Konsultasi SKPD				50 Laporan	368,245,200	Kab. Blora, Semua Kecamatan, Semua Kelurahan	PENDAPATAN ASLI DAERAH (PAD)	Memperkuat Ketahanan Ekonomi Untuk Pertumbuhan Yang Berkualitas dan Berkeadilan	Peningkatan kualitas pelayanan publik yang prima (profesional, progresif, bersih dan akuntabel) dan Tata Kelola Pemerintahan	BPPKAD Kab. Blora	50 Laporan	152,500,000	BADAN PENDAPATAN PENGELOLAAN KEUANGAN DAN ASET DAERAH
5	**02**	**01**	2.07		**Pengadaan Barang Milik Daerah Penunjang Urusan Pemerintah Daerah**	Persentase pengadaan barang milik daerah Penunjang Urusan Pemerintah Daerah	%		%	100 %	**29,500,000**						100 %	**30,000,000**	
5	02	01	2.07	05	Pengadaan Mebel	Jumlah Paket Mebel yang Disediakan				2 Unit	6,500,000	Kab. Blora, Semua Kecamatan, Semua Kelurahan	PENDAPATAN ASLI DAERAH (PAD)	Memperkuat Ketahanan Ekonomi Untuk Pertumbuhan Yang Berkualitas dan Berkeadilan	Peningkatan kualitas pelayanan publik yang prima (profesional, progresif, bersih dan akuntabel) dan Tata Kelola Pemerintahan	BPPKAD Kab. Blora	2 Unit	30,000,000	BADAN PENDAPATAN PENGELOLAAN KEUANGAN DAN ASET DAERAH
5	02	01	2.07	06	Pengadaan Peralatan dan Mesin Lainnya	Jumlah Unit Peralatan dan Mesin Lainnya yang Disediakan				3 Unit	23,000,000	Kab. Blora, Semua Kecamatan, Semua Kelurahan	PENDAPATAN ASLI DAERAH (PAD)	Memperkuat Ketahanan Ekonomi Untuk Pertumbuhan Yang Berkualitas dan Berkeadilan	Peningkatan kualitas pelayanan publik yang prima (profesional, progresif, bersih dan akuntabel) dan Tata Kelola Pemerintahan	BPPKAD Kab. Blora	3 Unit	0	BADAN PENDAPATAN PENGELOLAAN KEUANGAN DAN ASET DAERAH
5	**02**	**01**	2.08		**Penyediaan Jasa Penunjang Urusan Pemerintahan Daerah**	Persentase Penyediaan Jasa Penunjang Urusan Pemerintah Daerah	%		%	100 %	**1,350,880,000**						100 %	**1,265,200,000**	
5	02	01	2.08	01	Penyediaan Jasa Surat Menyurat	Jumlah Laporan Penyediaan Jasa Surat Menyurat				2000 Laporan	12,500,000	Kab. Blora, Semua Kecamatan, Semua Kelurahan	PENDAPATAN ASLI DAERAH (PAD)	Memperkuat Ketahanan Ekonomi Untuk Pertumbuhan Yang Berkualitas dan Berkeadilan	Peningkatan kualitas pelayanan publik yang prima (profesional, progresif, bersih dan akuntabel) dan Tata Kelola Pemerintahan	BPPKAD Kab. Blora	2000 Laporan	14,600,000	BADAN PENDAPATAN PENGELOLAAN KEUANGAN DAN ASET DAERAH
5	02	01	2.08	02	Penyediaan Jasa Komunikasi, Sumber Daya Air dan Listrik	Jumlah Laporan Penyediaan Jasa Komunikasi, Sumber Daya Air dan Listrik yang Disediakan				36 Laporan	282,000,000	Kab. Blora, Semua Kecamatan, Semua Kelurahan	PENDAPATAN ASLI DAERAH (PAD)	Memperkuat Ketahanan Ekonomi Untuk Pertumbuhan Yang Berkualitas dan Berkeadilan	Peningkatan kualitas pelayanan publik yang prima (profesional, progresif, bersih dan akuntabel) dan Tata Kelola Pemerintahan	BPPKAD Kab. Blora	36 Laporan	289,200,000	BADAN PENDAPATAN PENGELOLAAN KEUANGAN DAN ASET DAERAH
5	02	01	2.08	03	Penyediaan Jasa Peralatan dan Perlengkapan Kantor	Jumlah Laporan Penyediaan Jasa Peralatan dan Perlengkapan Kantor yang Disediakan				4 Laporan	39,700,000	Kab. Blora, Semua Kecamatan, Semua Kelurahan	PENDAPATAN ASLI DAERAH (PAD)	Memperkuat Ketahanan Ekonomi Untuk Pertumbuhan Yang Berkualitas dan Berkeadilan	Peningkatan kualitas pelayanan publik yang prima (profesional, progresif, bersih dan akuntabel) dan Tata Kelola Pemerintahan	BPPKAD Kab. Blora	4 Laporan	85,000,000	BADAN PENDAPATAN PENGELOLAAN KEUANGAN DAN ASET DAERAH

Penetapan Rencana Kerja Pemerintah Daerah (RKPD)
Kabupaten Blora
Tahun 2023

Kode					Urusan/ Bidang Urusan/ Program/ Kegiatan/ Sub Kegiatan	Indikator Program/ Kegiatan/ Sub Kegiatan	Target Akhir Periode RPJMD	Realisasi Capaian RKPD Tahun 2021	Prakiraan Capaian Target RKPD Tahun 2022	Capaian Kinerja dan Kerangka Pendanaan						Kelompok Sasaran	Prakiraan Maju Rencana Tahun 2024		Perangkat Daerah Penanggung Jawab
										Target 2023	Pagu Indikatif	Lokasi	Sumber Dana	Prioritas			Target	Pagu Indikatif	
														Nasional	Daerah				
5	02	01	2.08	04	Penyediaan Jasa Pelayanan Umum Kantor	Jumlah Laporan Penyediaan Jasa Pelayanan Umum Kantor yang Disediakan				36 Laporan	1,016,680,000	Kab. Blora, Semua Kecamatan, Semua Kelurahan	PENDAPATAN ASLI DAERAH (PAD)	Memperkuat Ketahanan Ekonomi Untuk Pertumbuhan Yang Berkualitas dan Berkeadilan	Peningkatan kualitas pelayanan publik yang prima (profesional, progresif, bersih dan akuntabel) dan Tata Kelola Pemerintahan	BPPKAD Kab. Blora	36 Laporan	876,400,000	BADAN PENDAPATAN PENGELOLAAN KEUANGAN DAN ASET DAERAH
5	**02**	**01**	2.09		**Pemeliharaan Barang Milik Daerah Penunjang Urusan Pemerintahan Daerah**	Persentase barang milik daerah yang terpelihara	%		%	100 %	**346,600,000**						100 %	**292,500,000**	
5	02	01	2.09	02	Penyediaan Jasa Pemeliharaan, Biaya Pemeliharaan, Pajak dan Perizinan Kendaraan Dinas Operasional atau Lapangan	Jumlah Kendaraan Dinas Operasional atau Lapangan yang Dipelihara dan dibayarkan Pajak dan Perizinannya				62 Unit	150,000,000	Kab. Blora, Semua Kecamatan, Semua Kelurahan	PENDAPATAN ASLI DAERAH (PAD)	Memperkuat Ketahanan Ekonomi Untuk Pertumbuhan Yang Berkualitas dan Berkeadilan	Peningkatan kualitas pelayanan publik yang prima (profesional, progresif, bersih dan akuntabel) dan Tata Kelola Pemerintahan	BPPKAD Kab. Blora	62 Unit	114,500,000	BADAN PENDAPATAN PENGELOLAAN KEUANGAN DAN ASET DAERAH
5	02	01	2.09	05	Pemeliharaan Mebel	Jumlah Mebel yang Dipelihara				47 Unit	10,000,000	Kab. Blora, Semua Kecamatan, Semua Kelurahan	PENDAPATAN ASLI DAERAH (PAD)	Memperkuat Ketahanan Ekonomi Untuk Pertumbuhan Yang Berkualitas dan Berkeadilan	Peningkatan kualitas pelayanan publik yang prima (profesional, progresif, bersih dan akuntabel) dan Tata Kelola Pemerintahan	BPPKAD Kab. Blora	47 Unit	0	BADAN PENDAPATAN PENGELOLAAN KEUANGAN DAN ASET DAERAH
5	02	01	2.09	06	Pemeliharaan Peralatan dan Mesin Lainnya	Jumlah Peralatan dan Mesin Lainnya yang Dipelihara				43 Unit	36,600,000	Kab. Blora, Semua Kecamatan, Semua Kelurahan	PENDAPATAN ASLI DAERAH (PAD)	Memperkuat Ketahanan Ekonomi Untuk Pertumbuhan Yang Berkualitas dan Berkeadilan	Peningkatan kualitas pelayanan publik yang prima (profesional, progresif, bersih dan akuntabel) dan Tata Kelola Pemerintahan	BPPKAD Kab. Blora	43 Unit	58,000,000	BADAN PENDAPATAN PENGELOLAAN KEUANGAN DAN ASET DAERAH
5	02	01	2.09	09	Pemeliharaan/Rehabilitasi Gedung Kantor dan Bangunan Lainnya	Jumlah Gedung Kantor dan Bangunan Lainnya yang Dipelihara/Direhabilitasi				1 Unit	150,000,000	Kab. Blora, Semua Kecamatan, Semua Kelurahan	PENDAPATAN ASLI DAERAH (PAD)	Memperkuat Ketahanan Ekonomi Untuk Pertumbuhan Yang Berkualitas dan Berkeadilan	Peningkatan kualitas pelayanan publik yang prima (profesional, progresif, bersih dan akuntabel) dan Tata Kelola Pemerintahan	BPPKAD Kab. Blora	1 Unit	120,000,000	BADAN PENDAPATAN PENGELOLAAN KEUANGAN DAN ASET DAERAH
5	**02**	**02**			**PROGRAM PENGELOLAAN KEUANGAN DAERAH**	Ketepatan waktu penyelesaian laporan keuangan Pemerintah Daerah Prosentase ketepatan waktu penetapan APBD Prosentase penyerapan anggaran belanja Pemerintah Daerah	% % %		% % %	100 % 100 % 95 %	**450,226,354,200**						100 % 100 % 95 %	**25,304,000,000**	
5	**02**	**02**	2.01		**Koordinasi dan Penyusunan Rencana Anggaran Daerah**	Persentase Penyusunan Dokumen Rencana Anggaran Daerah	%		%	100 %	**904,000,000**						100 %	**899,000,000**	

Penetapan Rencana Kerja Pemerintah Daerah (RKPD)
Kabupaten Blora
Tahun 2023

Kode					Urusan/ Bidang Urusan/ Program/ Kegiatan/ Sub Kegiatan	Indikator Program/ Kegiatan/ Sub Kegiatan	Target Akhir Periode RPJMD	Realisasi Capaian RKPD Tahun 2021	Prakiraan Capaian Target RKPD Tahun 2022	Capaian Kinerja dan Kerangka Pendanaan						Kelompok Sasaran	Prakiraan Maju Rencana Tahun 2024		Perangkat Daerah Penanggung Jawab
										Target 2023	Pagu Indikatif	Lokasi	Sumber Dana	Prioritas			Target	Pagu Indikatif	
														Nasional	Daerah				
5	02	02	2.01	01	Koordinasi dan Penyusunan KUA dan PPAS	Jumlah Dokumen KUA dan PPAS yang Disusun				2 Dokumen	156,000,000	Kab. Blora, Semua Kecamatan, Semua Kelurahan	PENDAPATAN ASLI DAERAH (PAD)	Memperkuat Ketahanan Ekonomi Untuk Pertumbuhan Yang Berkualitas dan Berkeadilan	Peningkatan kualitas pelayanan publik yang prima (profesional, progresif, bersih dan akuntabel) dan Tata Kelola Pemerintahan	BPPKAD, OPD se Kabupaten Blora	2 Dokumen	219,000,000	BADAN PENDAPATAN PENGELOLAAN KEUANGAN DAN ASET DAERAH
5	02	02	2.01	02	Koordinasi dan Penyusunan Perubahan KUA dan Perubahan PPAS	Jumlah Dokumen Perubahan KUA dan Perubahan PPAS yang Disusun				2 Dokumen	73,000,000	Kab. Blora, Semua Kecamatan, Semua Kelurahan	PENDAPATAN ASLI DAERAH (PAD)	Memperkuat Ketahanan Ekonomi Untuk Pertumbuhan Yang Berkualitas dan Berkeadilan	Peningkatan kualitas pelayanan publik yang prima (profesional, progresif, bersih dan akuntabel) dan Tata Kelola Pemerintahan	BPPKAD, OPD se Kabupaten Blora	2 Dokumen	76,000,000	BADAN PENDAPATAN PENGELOLAAN KEUANGAN DAN ASET DAERAH
5	02	02	2.01	07	Koordinasi dan Penyusunan Peraturan Daerah tentang APBD dan Peraturan Kepala Daerah tentang Penjabaran APBD	Jumlah Peraturan Daerah tentang APBD dan Peraturan Kepala Daerah tentang Penjabaran APBD				2 Dokumen	515,000,000	Kab. Blora, Semua Kecamatan, Semua Kelurahan	PENDAPATAN ASLI DAERAH (PAD)	Memperkuat Ketahanan Ekonomi Untuk Pertumbuhan Yang Berkualitas dan Berkeadilan	Peningkatan kualitas pelayanan publik yang prima (profesional, progresif, bersih dan akuntabel) dan Tata Kelola Pemerintahan	BPPKAD, OPD se Kabupaten Blora	2 Dokumen	415,000,000	BADAN PENDAPATAN PENGELOLAAN KEUANGAN DAN ASET DAERAH
5	02	02	2.01	08	Koordinasi dan Penyusunan Peraturan Daerah tentang Perubahan APBD dan Peraturan Kepala Daerah tentang Penjabaran Perubahan APBD	Jumlah Peraturan Daerah tentang Perubahan APBD dan Peraturan Kepala Daerah tentang Penjabaran Perubahan APBD				2 Dokumen	160,000,000	Kab. Blora, Semua Kecamatan, Semua Kelurahan	PENDAPATAN ASLI DAERAH (PAD)	Memperkuat Ketahanan Ekonomi Untuk Pertumbuhan Yang Berkualitas dan Berkeadilan	Peningkatan kualitas pelayanan publik yang prima (profesional, progresif, bersih dan akuntabel) dan Tata Kelola Pemerintahan	BPPKAD, OPD se Kabupaten Blora	2 Dokumen	189,000,000	BADAN PENDAPATAN PENGELOLAAN KEUANGAN DAN ASET DAERAH
5	**02**	**02**	2.02		**Koordinasi dan Pengelolaan Perbendaharaan Daerah**	Persentase pelaksanaan administrasi penatausahaan keuangan tepat waktu	%		%	90 %	**399,400,000**						90 %	**515,000,000**	
5	02	02	2.02	09	Rekonsiliasi Data Penerimaan dan Pengeluaran Kas serta Pemungutan dan Pemotongan atas SP2D dengan Instansi Terkait	Jumlah Dokumen Hasil Rekonsiliasi Data Penerimaan dan Pengeluaran Kas serta Pemungutan dan Pemotongan atas SP2D dengan Instansi Terkait				6 dokumen	139,400,000	Kab. Blora, Semua Kecamatan, Semua Kelurahan	PENDAPATAN ASLI DAERAH (PAD)	Memperkuat Ketahanan Ekonomi Untuk Pertumbuhan Yang Berkualitas dan Berkeadilan	Peningkatan kualitas pelayanan publik yang prima (profesional, progresif, bersih dan akuntabel) dan Tata Kelola Pemerintahan	BPPKAD, OPD se Kabupaten Blora	6 dokumen	80,000,000	BADAN PENDAPATAN PENGELOLAAN KEUANGAN DAN ASET DAERAH
5	02	02	2.02	10	Penyusunan Petunjuk Teknis Administrasi Keuangan yang Berkaitan dengan Penerimaan dan Pengeluaran Kas serta Penatausahaan dan Pertanggungjawaban Sub Kegiatan	Jumlah Petunjuk Teknis Administrasi Keuangan yang Berkaitan dengan Penerimaan dan Pengeluaran Kas serta Penatausahaan dan Pertanggungjawaban Sub Kegiatan				3 Dokumen	210,000,000	Kab. Blora, Semua Kecamatan, Semua Kelurahan	PENDAPATAN ASLI DAERAH (PAD)	Memperkuat Ketahanan Ekonomi Untuk Pertumbuhan Yang Berkualitas dan Berkeadilan	Peningkatan kualitas pelayanan publik yang prima (profesional, progresif, bersih dan akuntabel) dan Tata Kelola Pemerintahan	BPPKAD, OPD se Kabupaten Blora	3 Dokumen	220,000,000	BADAN PENDAPATAN PENGELOLAAN KEUANGAN DAN ASET DAERAH
5	02	02	2.02	11	Pembinaan Penatausahaan Keuangan Pemerintah Kabupaten/Kota	Jumlah Orang yang Mengikuti Pembinaan Penatausahaan Keuangan Pemerintah Kabupaten/Kota				44 orang	50,000,000	Kab. Blora, Semua Kecamatan, Semua Kelurahan	PENDAPATAN ASLI DAERAH (PAD)	Memperkuat Ketahanan Ekonomi Untuk Pertumbuhan Yang Berkualitas dan Berkeadilan	Peningkatan kualitas pelayanan publik yang prima (profesional, progresif, bersih dan akuntabel) dan Tata Kelola Pemerintahan	BPPKAD, OPD se Kabupaten Blora	44 orang	215,000,000	BADAN PENDAPATAN PENGELOLAAN KEUANGAN DAN ASET DAERAH

Penetapan Rencana Kerja Pemerintah Daerah (RKPD)
Kabupaten Blora
Tahun 2023

Kode					Urusan/ Bidang Urusan/ Program/ Kegiatan/ Sub Kegiatan	Indikator Program/ Kegiatan/ Sub Kegiatan	Target Akhir Periode RPJMD	Realisasi Capaian RKPD Tahun 2021	Prakiraan Capaian Target RKPD Tahun 2022	Capaian Kinerja dan Kerangka Pendanaan						Kelompok Sasaran	Prakiraan Maju Rencana Tahun 2024		Perangkat Daerah Penanggung Jawab
										Target 2023	Pagu Indikatif	Lokasi	Sumber Dana	Prioritas			Target	Pagu Indikatif	
														Nasional	Daerah				
5	**02**	**02**	2.03		**Koordinasi dan Pelaksanaan Akuntansi dan Pelaporan Keuangan Daerah**	Persentase Laporan Keuangan Perangkat Daerah yang sesuai Peraturan Perundang-undangan	%		%	100 %	**551,200,000**						100 %	**590,000,000**	
5	02	02	2.03	04	Konsolidasi Laporan Keuangan SKPD, BLUD dan Laporan Keuangan Pemerintah Daerah	Jumlah Laporan Keuangan SKPD, BLUD dan Laporan Keuangan Pemerintah Daerah yang Terkonsolidasi				43 laporan	101,200,000	Kab. Blora, Semua Kecamatan, Semua Kelurahan	PENDAPATAN ASLI DAERAH (PAD)	Memperkuat Ketahanan Ekonomi Untuk Pertumbuhan Yang Berkualitas dan Berkeadilan	Peningkatan kualitas pelayanan publik yang prima (profesional, progresif, bersih dan akuntabel) dan Tata Kelola Pemerintahan	BPPKAD, OPD se Kabupaten Blora	43 laporan	110,000,000	BADAN PENDAPATAN PENGELOLAAN KEUANGAN DAN ASET DAERAH
5	02	02	2.03	05	Koordinasi dan Penyusunan Rancangan Peraturan Daerah tentang Pertanggungjawaban Pelaksanaan APBD Kabupaten/Kota dan Rancangan Peraturan Kepala Daerah tentang Penjabaran Pertanggungjawaban Pelaksanaan APBD Kabupaten/Kota	Jumlah Rancangan Peraturan Daerah tentang Pertanggungjawaban Pelaksanaan APBD Kabupaten/Kota dan Rancangan Peraturan Kepala Daerah tentang Penjabaran Pertanggungjawaban Pelaksanaan APBD Kabupaten/Kota				2 Dokumen	400,000,000	Kab. Blora, Semua Kecamatan, Semua Kelurahan	PENDAPATAN ASLI DAERAH (PAD)	Memperkuat Ketahanan Ekonomi Untuk Pertumbuhan Yang Berkualitas dan Berkeadilan	Peningkatan kualitas pelayanan publik yang prima (profesional, progresif, bersih dan akuntabel) dan Tata Kelola Pemerintahan	BPPKAD, OPD se Kabupaten Blora	2 Dokumen	320,000,000	BADAN PENDAPATAN PENGELOLAAN KEUANGAN DAN ASET DAERAH
5	02	02	2.03	11	Pembinaan Akuntansi, Pelaporan dan Pertanggungjawaban Pemerintah Kabupaten/Kota	Jumlah Orang yang Mengikuti Pembinaan Akuntansi, Pelaporan dan Pertanggungjawaban Pemerintah Kabupaten/Kota				43 0rang	50,000,000	Kab. Blora, Semua Kecamatan, Semua Kelurahan	PENDAPATAN ASLI DAERAH (PAD)	Memperkuat Ketahanan Ekonomi Untuk Pertumbuhan Yang Berkualitas dan Berkeadilan	Peningkatan kualitas pelayanan publik yang prima (profesional, progresif, bersih dan akuntabel) dan Tata Kelola Pemerintahan	BPPKAD, OPD se Kabupaten Blora	43 0rang	160,000,000	BADAN PENDAPATAN PENGELOLAAN KEUANGAN DAN ASET DAERAH
5	**02**	**02**	2.04		**Penunjang Urusan Kewenangan Pengelolaan Keuangan Daerah**	Persentase Penyusunan Dokumen Penunjang Urusan Kewenangan Pengelolaan Keuangan Daerah	%		%	100 %	**448,371,754,200**						100 %	**23,300,000,000**	
5	02	02	2.04	04	Analisis Perencanaan dan Pelaksanaan Pembayaran Cicilan Pokok dan Bunga Pinjaman Pemerintah Daerah	Jumlah Laporan Hasil Analisis Perencanaan dan Pelaksanaan Pembayaran Cicilan Pokok dan Bunga Pinjaman Pemerintah Daerah				4 laporan	7,500,000,000	Kab. Blora, Semua Kecamatan, Semua Kelurahan	PENDAPATAN ASLI DAERAH (PAD)	Memperkuat Ketahanan Ekonomi Untuk Pertumbuhan Yang Berkualitas dan Berkeadilan	Peningkatan kualitas pelayanan publik yang prima (profesional, progresif, bersih dan akuntabel) dan Tata Kelola Pemerintahan	BPPKAD, OPD se Kabupaten Blora	4 laporan	1,000,000,000	BADAN PENDAPATAN PENGELOLAAN KEUANGAN DAN ASET DAERAH
5	02	02	2.04	08	Analisis Perencanaan dan Penyaluran Bantuan Keuangan	Jumlah Laporan Hasil Analisis Perencanaan dan Penyaluran Bantuan Keuangan				12 laporan	423,671,754,200	Kab. Blora, Semua Kecamatan, Semua Kelurahan	Bantuan Keuangan	Memperkuat Ketahanan Ekonomi Untuk Pertumbuhan Yang Berkualitas dan Berkeadilan	Peningkatan kualitas pelayanan publik yang prima (profesional, progresif, bersih dan akuntabel) dan Tata Kelola Pemerintahan	BPPKAD, OPD se Kabupaten Blora	12 laporan	100,000,000	BADAN PENDAPATAN PENGELOLAAN KEUANGAN DAN ASET DAERAH

Penetapan Rencana Kerja Pemerintah Daerah (RKPD)
Kabupaten Blora
Tahun 2023

Kode					Urusan/ Bidang Urusan/ Program/ Kegiatan/ Sub Kegiatan	Indikator Program/ Kegiatan/ Sub Kegiatan	Target Akhir Periode RPJMD	Realisasi Capaian RKPD Tahun 2021	Prakiraan Capaian Target RKPD Tahun 2022	Capaian Kinerja dan Kerangka Pendanaan						Kelompok Sasaran	Prakiraan Maju Rencana Tahun 2024		Perangkat Daerah Penanggung Jawab
										Target 2023	Pagu Indikatif	Lokasi	Sumber Dana	Prioritas			Target	Pagu Indikatif	
														Nasional	Daerah				
5	02	02	2.04	09	Pengelolaan Dana Darurat dan Mendesak	Jumlah Laporan Hasil Pengelolaan Dana Darurat dan Mendesak				12 laporan	10,000,000,000	Kab. Blora, Semua Kecamatan, Semua Kelurahan	Sisa Lebih Perhitungan Anggaran Tahun Sebelumnya	Memperkuat Ketahanan Ekonomi Untuk Pertumbuhan Yang Berkualitas dan Berkeadilan	Peningkatan kualitas pelayanan publik yang prima (profesional, progresif, bersih dan akuntabel) dan Tata Kelola Pemerintahan	BPPKAD, OPD se Kabupaten Blora	12 laporan	15,000,000,000	BADAN PENDAPATAN PENGELOLAAN KEUANGAN DAN ASET DAERAH
5	02	02	2.04	10	Pengelolaan Dana bagi Hasil Kabupaten/Kota	Jumlah Laporan Hasil Pengelolaan Dana bagi Hasil Kabupaten/Kota				12 laporan	7,200,000,000	Kab. Blora, Semua Kecamatan, Semua Kelurahan	Pendapatan Bagi Hasil Pajak	Memperkuat Ketahanan Ekonomi Untuk Pertumbuhan Yang Berkualitas dan Berkeadilan	Peningkatan kualitas pelayanan publik yang prima (profesional, progresif, bersih dan akuntabel) dan Tata Kelola Pemerintahan	BPPKAD, OPD se Kabupaten Blora	12 laporan	7,200,000,000	BADAN PENDAPATAN PENGELOLAAN KEUANGAN DAN ASET DAERAH
5	**02**	**03**			**PROGRAM PENGELOLAAN BARANG MILIK DAERAH**	Prosentase penyelesaian persertifikatan tanah milik pemerintah daerah	%		%	100 %	**763,500,000**						100 %	**1,556,000,000**	
5	**02**	**03**	2.01		**Pengelolaan Barang Milik Daerah**	Persentase Pensertifikatan tanah milik Pemerintah Daerah	%		%	76 %	**763,500,000**						76 %	**1,556,000,000**	
5	02	03	2.01	01	Penyusunan Standar Harga	Jumlah Standar Harga yang Disusun				2 dokumen	205,000,000	Kab. Blora, Semua Kecamatan, Semua Kelurahan	PENDAPATAN ASLI DAERAH (PAD)	Memperkuat Ketahanan Ekonomi Untuk Pertumbuhan Yang Berkualitas dan Berkeadilan	Peningkatan kualitas pelayanan publik yang prima (profesional, progresif, bersih dan akuntabel) dan Tata Kelola Pemerintahan	BPPKAD, OPD se Kabupaten Blora	2 dokumen	208,000,000	BADAN PENDAPATAN PENGELOLAAN KEUANGAN DAN ASET DAERAH
5	02	03	2.01	05	Penatausahaan Barang Milik Daerah	Jumlah Laporan Penatausahaan Barang Milik Daerah				43 Laporan	100,000,000	Kab. Blora, Semua Kecamatan, Semua Kelurahan	PENDAPATAN ASLI DAERAH (PAD)	Memperkuat Ketahanan Ekonomi Untuk Pertumbuhan Yang Berkualitas dan Berkeadilan	Peningkatan kualitas pelayanan publik yang prima (profesional, progresif, bersih dan akuntabel) dan Tata Kelola Pemerintahan	BPPKAD, OPD se Kabupaten Blora	43 Laporan	85,000,000	BADAN PENDAPATAN PENGELOLAAN KEUANGAN DAN ASET DAERAH
5	02	03	2.01	07	Pengamanan Barang Milik Daerah	Jumlah Laporan Hasil Pengamanan Barang Milik Daerah				95 Laporan	321,000,000	Kab. Blora, Semua Kecamatan, Semua Kelurahan	PENDAPATAN ASLI DAERAH (PAD)	Memperkuat Ketahanan Ekonomi Untuk Pertumbuhan Yang Berkualitas dan Berkeadilan	Peningkatan kualitas pelayanan publik yang prima (profesional, progresif, bersih dan akuntabel) dan Tata Kelola Pemerintahan	BPPKAD, OPD se Kabupaten Blora	95 Laporan	823,500,000	BADAN PENDAPATAN PENGELOLAAN KEUANGAN DAN ASET DAERAH
5	02	03	2.01	10	Optimalisasi Penggunaan, Pemanfaatan, Pemindahtanganan, Pemusnahan, dan Penghapusan Barang Milik Daerah	Jumlah Dokumen Hasil Optimalisasi Penggunaan, Pemanfaatan, Pemindahtanganan, Pemusnahan, dan Penghapusan Barang Milik Daerah				5 Dokumen	137,500,000	Kab. Blora, Semua Kecamatan, Semua Kelurahan	PENDAPATAN ASLI DAERAH (PAD)	Memperkuat Ketahanan Ekonomi Untuk Pertumbuhan Yang Berkualitas dan Berkeadilan	Peningkatan kualitas pelayanan publik yang prima (profesional, progresif, bersih dan akuntabel) dan Tata Kelola Pemerintahan	BPPKAD, OPD se Kabupaten Blora	5 Dokumen	439,500,000	BADAN PENDAPATAN PENGELOLAAN KEUANGAN DAN ASET DAERAH
5	**02**	**04**			**PROGRAM PENGELOLAAN PENDAPATAN DAERAH**	Persentase realisasi pendapatan pajak daerah	%		%	100 %	**1,967,588,800**						100 %	**1,043,200,000**	

Penetapan Rencana Kerja Pemerintah Daerah (RKPD)
Kabupaten Blora
Tahun 2023

Kode					Urusan/ Bidang Urusan/ Program/ Kegiatan/ Sub Kegiatan	Indikator Program/ Kegiatan/ Sub Kegiatan	Target Akhir Periode RPJMD	Realisasi Capaian RKPD Tahun 2021	Prakiraan Capaian Target RKPD Tahun 2022	Capaian Kinerja dan Kerangka Pendanaan						Kelompok Sasaran	Prakiraan Maju Rencana Tahun 2024		Perangkat Daerah Penanggung Jawab
										Target 2023	Pagu Indikatif	Lokasi	Sumber Dana	Prioritas			Target	Pagu Indikatif	
														Nasional	Daerah				
5	**02**	**04**	2.01		**Kegiatan Pengelolaan Pendapatan Daerah**	Realisasi Pajak Daerah dari Potensi Pajak Daerah dan Realisasi Piutang Pajak Daerah	%		%	80 %	**1,967,588,800**						80 %	**1,043,200,000**	
5	02	04	2.01	02	Analisa dan Pengembangan Pajak Daerah, serta Penyusunan Kebijakan Pajak Daerah	Jumlah Dokumen Hasil Analis Pajak Daerah serta Pengembangan Pajak Daerah dan Kebijakan Pajak Daerah				1 dokumen	30,000,000	Kab. Blora, Semua Kecamatan, Semua Kelurahan	PENDAPATAN ASLI DAERAH (PAD)	Memperkuat Ketahanan Ekonomi Untuk Pertumbuhan Yang Berkualitas dan Berkeadilan	Peningkatan kualitas pelayanan publik yang prima (profesional, progresif, bersih dan akuntabel) dan Tata Kelola Pemerintahan	BPPKAD, OPD se Kabupaten Blora, Wajib Pajak Blora	1 dokumen	83,500,000	BADAN PENDAPATAN PENGELOLAAN KEUANGAN DAN ASET DAERAH
5	02	04	2.01	05	Pendataan dan Pendaftaran Objek Pajak Daerah	Jumlah Laporan Hasil Pendataan dan Pendaftaran Objek Pajak Daerah, Subjek Pajak dan Wajib Pajak Daerah				12 laporan	170,000,000	Kab. Blora, Semua Kecamatan, Semua Kelurahan	PENDAPATAN ASLI DAERAH (PAD)	Memperkuat Ketahanan Ekonomi Untuk Pertumbuhan Yang Berkualitas dan Berkeadilan	Peningkatan kualitas pelayanan publik yang prima (profesional, progresif, bersih dan akuntabel) dan Tata Kelola Pemerintahan	BPPKAD, OPD se Kabupaten Blora, Wajib Pajak Blora	12 laporan	12,000,000	BADAN PENDAPATAN PENGELOLAAN KEUANGAN DAN ASET DAERAH
5	02	04	2.01	07	Penilaian Pajak Bumi dan Bangunan Perdesaan dan Perkotaan (PBBP2) serta Bea Perolehan Hak atas Tanah dan Bangunan (BPHTB)	Jumlah Objek Pajak yang Disesuaikan NJOP nya				25 Objek pajak	192,588,800	Kab. Blora, Semua Kecamatan, Semua Kelurahan	PENDAPATAN ASLI DAERAH (PAD)	Memperkuat Ketahanan Ekonomi Untuk Pertumbuhan Yang Berkualitas dan Berkeadilan	Peningkatan kualitas pelayanan publik yang prima (profesional, progresif, bersih dan akuntabel) dan Tata Kelola Pemerintahan	BPPKAD, OPD se Kabupaten Blora, Wajib Pajak Blora	25 Objek pajak	189,600,000	BADAN PENDAPATAN PENGELOLAAN KEUANGAN DAN ASET DAERAH
5	02	04	2.01	08	Penetapan Wajib Pajak Daerah	Jumlah Dokumen Ketetapan Pajak Daerah				12 dokumen	1,050,000,000	Kab. Blora, Semua Kecamatan, Semua Kelurahan	PENDAPATAN ASLI DAERAH (PAD)	Memperkuat Ketahanan Ekonomi Untuk Pertumbuhan Yang Berkualitas dan Berkeadilan	Peningkatan kualitas pelayanan publik yang prima (profesional, progresif, bersih dan akuntabel) dan Tata Kelola Pemerintahan	BPPKAD, OPD se Kabupaten Blora, Wajib Pajak Blora	12 dokumen	35,500,000	BADAN PENDAPATAN PENGELOLAAN KEUANGAN DAN ASET DAERAH
5	02	04	2.01	11	Penagihan Pajak Daerah	Jumlah Dokumen Hasil Pelaksanaan Penagihan Pajak Daerah				20000 Dokumen	305,000,000	Kab. Blora, Semua Kecamatan, Semua Kelurahan	PENDAPATAN ASLI DAERAH (PAD)	Memperkuat Ketahanan Ekonomi Untuk Pertumbuhan Yang Berkualitas dan Berkeadilan	Peningkatan kualitas pelayanan publik yang prima (profesional, progresif, bersih dan akuntabel) dan Tata Kelola Pemerintahan	BPPKAD, OPD se Kabupaten Blora, Wajib Pajak Blora	20000 Dokumen	125,000,000	BADAN PENDAPATAN PENGELOLAAN KEUANGAN DAN ASET DAERAH
5	02	04	2.01	13	Pengendalian, Pemeriksaan dan Pengawasan Pajak Daerah	Jumlah Dokumen Hasil Pemeriksaan serta Pengendalian dan Pengawasan Pajak Daerah				4 Dokumen	90,000,000	Kab. Blora, Semua Kecamatan, Semua Kelurahan	PENDAPATAN ASLI DAERAH (PAD)	Memperkuat Ketahanan Ekonomi Untuk Pertumbuhan Yang Berkualitas dan Berkeadilan	Peningkatan kualitas pelayanan publik yang prima (profesional, progresif, bersih dan akuntabel) dan Tata Kelola Pemerintahan	BPPKAD, OPD se Kabupaten Blora, Wajib Pajak Blora	4 Dokumen	160,000,000	BADAN PENDAPATAN PENGELOLAAN KEUANGAN DAN ASET DAERAH

Penetapan Rencana Kerja Pemerintah Daerah (RKPD)
Kabupaten Blora
Tahun 2023

Kode					Urusan/ Bidang Urusan/ Program/ Kegiatan/ Sub Kegiatan	Indikator Program/ Kegiatan/ Sub Kegiatan	Target Akhir Periode RPJMD	Realisasi Capaian RKPD Tahun 2021	Prakiraan Capaian Target RKPD Tahun 2022	Capaian Kinerja dan Kerangka Pendanaan						Kelompok Sasaran	Prakiraan Maju Rencana Tahun 2024		Perangkat Daerah Penanggung Jawab
										Target 2023	Pagu Indikatif	Lokasi	Sumber Dana	Prioritas			Target	Pagu Indikatif	
														Nasional	Daerah				
5	02	04	2.01	14	Pembinaan dan Pengawasan Pengelolaan Pajak Daerah dan Retribusi Daerah	Jumlah Laporan Hasil Pembinaan dan Pengawasan Pengelolaan Retribusi Daerah				4 Laporan	130,000,000	Kab. Blora, Semua Kecamatan, Semua Kelurahan	PENDAPATAN ASLI DAERAH (PAD)	Memperkuat Ketahanan Ekonomi Untuk Pertumbuhan Yang Berkualitas dan Berkeadilan	Peningkatan kualitas pelayanan publik yang prima (profesional, progresif, bersih dan akuntabel) dan Tata Kelola Pemerintahan	BPPKAD, OPD se Kabupaten Blora, Wajib Pajak Blora	4 Laporan	90,000,000	BADAN PENDAPATAN PENGELOLAAN KEUANGAN DAN ASET DAERAH
TOTAL										**466,483,584,200**								**42,657,400,000**	

Penetapan Rencana Kerja Pemerintah Daerah (RKPD)
Kabupaten Blora
Tahun 2023

Kode					Urusan/ Bidang Urusan/ Program/ Kegiatan/ Sub Kegiatan	Indikator Program/ Kegiatan/ Sub Kegiatan	Target Akhir Periode RPJMD	Realisasi Capaian RKPD Tahun 2021	Prakiraan Capaian Target RKPD Tahun 2022	Capaian Kinerja dan Kerangka Pendanaan						Kelompok Sasaran	Prakiraan Maju Rencana Tahun 2024		Perangkat Daerah Penanggung Jawab
										Target 2023	Pagu Indikatif	Lokasi	Sumber Dana	Prioritas			Target	Pagu Indikatif	
														Nasional	Daerah				
5					**UNSUR PENUNJANG URUSAN PEMERINTAHAN**															
5	**03**				**KEPEGAWAIAN**						**7,717,697,750**								**11,209,000,000**	
5	**03**	**01**			**PROGRAM PENUNJANG URUSAN PEMERINTAHAN DAERAH KABUPATEN/KOTA**	Persentase pemenuhan urusan penunjang pemerintahan daerah	%		%	100 %	**5,257,697,750**						100 %	**6,289,000,000**	
5	**03**	**01**	2.02		**Administrasi Keuangan Perangkat Daerah**	Persentase pemenuhan administrasi keuangan perangkat daerah	%		%	100 %	**4,445,120,000**						100 %	**4,455,000,000**	
5	03	01	2.02	01	Penyediaan Gaji dan Tunjangan ASN	Jumlah Orang yang Menerima Gaji dan Tunjangan ASN				40 Orang/ Bulan	4,400,000,000	Kab. Blora, Semua Kecamatan, Semua Kelurahan	Dana Transfer Umum-Dana Alokasi Umum	Memperkuat Stabilitas Polhukhankam Dan Transformasi Pelayanan Publik	Peningkatan kualitas pelayanan publik yang prima (profesional, progresif, bersih dan akuntabel) dan Tata Kelola Pemerintahan	ASN Kabupaten Blora	40 Orang/ Bulan	4,400,000,000	BADAN KEPEGAWAIAN DAERAH
5	03	01	2.02	02	Penyediaan Administrasi Pelaksanaan Tugas ASN	Jumlah Dokumen Hasil Penyediaan Administrasi Pelaksanaan Tugas ASN				14 Dokumen	45,120,000	Kab. Blora, Semua Kecamatan, Semua Kelurahan	Dana Transfer Umum-Dana Alokasi Umum	Memperkuat Stabilitas Polhukhankam Dan Transformasi Pelayanan Publik	Peningkatan kualitas pelayanan publik yang prima (profesional, progresif, bersih dan akuntabel) dan Tata Kelola Pemerintahan	ASN Kabupaten Blora	14 Dokumen	55,000,000	BADAN KEPEGAWAIAN DAERAH
5	**03**	**01**	2.06		**Administrasi Umum Perangkat Daerah**	Persentase pemenuhan administrasi umum perangkat daerah	%		%	100 %	**224,047,750**						100 %	**450,500,000**	
5	03	01	2.06	01	Penyediaan Komponen Instalasi Listrik/Penerangan Bangunan Kantor	Jumlah Paket Komponen Instalasi Listrik/Penerangan Bangunan Kantor yang Disediakan Jumlah Paket Komponen Instalasi Listrik/Penerangan Bangunan Kantor yang Disediakan				6 Paket 0 Paket	6,570,000	Kab. Blora, Semua Kecamatan, Semua Kelurahan	Dana Transfer Umum-Dana Alokasi Umum	Memperkuat Stabilitas Polhukhankam Dan Transformasi Pelayanan Publik	Peningkatan kualitas pelayanan publik yang prima (profesional, progresif, bersih dan akuntabel) dan Tata Kelola Pemerintahan	Kantor BKD Kabupaten Blora	6 Paket 0 Paket	11,000,000	BADAN KEPEGAWAIAN DAERAH
5	03	01	2.06	02	Penyediaan Peralatan dan Perlengkapan Kantor	Jumlah Paket Peralatan dan Perlengkapan Kantor yang Disediakan				1 Paket	1,000,000	Kab. Blora, Semua Kecamatan, Semua Kelurahan	Dana Transfer Umum-Dana Alokasi Umum	Memperkuat Stabilitas Polhukhankam Dan Transformasi Pelayanan Publik	Peningkatan kualitas pelayanan publik yang prima (profesional, progresif, bersih dan akuntabel) dan Tata Kelola Pemerintahan	Kantor BKD Kabupaten Blora	1 Paket	100,000,000	BADAN KEPEGAWAIAN DAERAH
5	03	01	2.06	04	Penyediaan Bahan Logistik Kantor	Jumlah Paket Bahan Logistik Kantor yang Disediakan Jumlah Paket Bahan Logistik Kantor yang Disediakan				3 Paket 0 Paket	141,810,000	Kab. Blora, Semua Kecamatan, Semua Kelurahan	Dana Transfer Umum-Dana Alokasi Umum	Memperkuat Stabilitas Polhukhankam Dan Transformasi Pelayanan Publik	Peningkatan kualitas pelayanan publik yang prima (profesional, progresif, bersih dan akuntabel) dan Tata Kelola Pemerintahan	Kantor BKD Kabupaten Blora	3 Paket 0 Paket	140,000,000	BADAN KEPEGAWAIAN DAERAH

Penetapan Rencana Kerja Pemerintah Daerah (RKPD)
Kabupaten Blora
Tahun 2023

Kode					Urusan/ Bidang Urusan/ Program/ Kegiatan/ Sub Kegiatan	Indikator Program/ Kegiatan/ Sub Kegiatan	Target Akhir Periode RPJMD	Realisasi Capaian RKPD Tahun 2021	Prakiraan Capaian Target RKPD Tahun 2022	Capaian Kinerja dan Kerangka Pendanaan						Kelompok Sasaran	Prakiraan Maju Rencana Tahun 2024		Perangkat Daerah Penanggung Jawab
										Target 2023	Pagu Indikatif	Lokasi	Sumber Dana	Prioritas			Target	Pagu Indikatif	
														Nasional	Daerah				
5	03	01	2.06	05	Penyediaan Barang Cetakan dan Penggandaan	Jumlah Paket Barang Cetakan dan Penggandaan yang Disediakan				10 Paket	16,040,750	Kab. Blora, Semua Kecamatan, Semua Kelurahan	Dana Transfer Umum-Dana Alokasi Umum	Memperkuat Stabilitas Polhukhankam Dan Transformasi Pelayanan Publik	Peningkatan kualitas pelayanan publik yang prima (profesional, progresif, bersih dan akuntabel) dan Tata Kelola Pemerintahan	Kantor BKD Kabupaten Blora	10 Paket	22,500,000	BADAN KEPEGAWAIAN DAERAH
5	03	01	2.06	06	Penyediaan Bahan Bacaan dan Peraturan Perundang-undangan	Jumlah Dokumen Bahan Bacaan dan Peraturan Perundang-Undangan yang Disediakan				2 Dokumen	8,400,000	Kab. Blora, Semua Kecamatan, Semua Kelurahan	Dana Transfer Umum-Dana Alokasi Umum	Memperkuat Stabilitas Polhukhankam Dan Transformasi Pelayanan Publik	Peningkatan kualitas pelayanan publik yang prima (profesional, progresif, bersih dan akuntabel) dan Tata Kelola Pemerintahan	Kantor BKD Kabupaten Blora	2 Dokumen	8,000,000	BADAN KEPEGAWAIAN DAERAH
5	03	01	2.06	09	Penyelenggaraan Rapat Koordinasi dan Konsultasi SKPD	Jumlah Laporan Penyelenggaraan Rapat Koordinasi dan Konsultasi SKPD Jumlah Laporan Penyelenggaraan Rapat Koordinasi dan Konsultasi SKPD				24 Laporan 0 Laporan	50,227,000	Kab. Blora, Semua Kecamatan, Semua Kelurahan	Dana Transfer Umum-Dana Alokasi Umum	Memperkuat Stabilitas Polhukhankam Dan Transformasi Pelayanan Publik	Peningkatan kualitas pelayanan publik yang prima (profesional, progresif, bersih dan akuntabel) dan Tata Kelola Pemerintahan	Kantor BKD Kabupaten Blora	24 Laporan 0 Laporan	160,000,000	BADAN KEPEGAWAIAN DAERAH
5	**03**	**01**	2.07		**Pengadaan Barang Milik Daerah Penunjang Urusan Pemerintah Daerah**	Persentase Pengadaan Barang Milik Daerah Penunjang Urusan Pemerintah Daerah	%		%	100 %	**2,000,000**						100 %	**565,000,000**	
5	03	01	2.07	02	Pengadaan Kendaraan Dinas Operasional atau Lapangan	Jumlah Unit Kendaraan Dinas Operasional atau Lapangan yang Disediakan				1 Unit	1,000,000	Kab. Blora, Semua Kecamatan, Semua Kelurahan	Dana Transfer Umum-Dana Alokasi Umum	Memperkuat Stabilitas Polhukhankam Dan Transformasi Pelayanan Publik	Peningkatan kualitas pelayanan publik yang prima (profesional, progresif, bersih dan akuntabel) dan Tata Kelola Pemerintahan	Kantor BKD Kabupaten Blora	1 Unit	0	BADAN KEPEGAWAIAN DAERAH
5	03	01	2.07	11	Pengadaan Sarana dan Prasarana Pendukung Gedung Kantor atau Bangunan Lainnya	Jumlah Unit Sarana dan Prasarana Pendukung Gedung Kantor atau Bangunan Lainnya yang Disediakan				1 Unit	1,000,000	Kab. Blora, Semua Kecamatan, Semua Kelurahan	Dana Transfer Umum-Dana Alokasi Umum		Peningkatan kualitas pelayanan publik yang prima (profesional, progresif, bersih dan akuntabel) dan Tata Kelola Pemerintahan	Kantor BKD Kabupaten Blora	1 Unit	200,000,000	BADAN KEPEGAWAIAN DAERAH
5	**03**	**01**	2.08		**Penyediaan Jasa Penunjang Urusan Pemerintahan Daerah**	Persentase Penyediaan Jasa Penunjang Urusan Pemerintahan Daerah	%		%	100 %	**528,750,000**						100 %	**555,000,000**	
5	03	01	2.08	01	Penyediaan Jasa Surat Menyurat	Jumlah Laporan Penyediaan Jasa Surat Menyurat Jumlah Laporan Penyediaan Jasa Surat Menyurat				25 Laporan 0 Laporan	6,500,000	Kab. Blora, Semua Kecamatan, Semua Kelurahan	Dana Transfer Umum - Dana Bagi Hasil	Memperkuat Stabilitas Polhukhankam Dan Transformasi Pelayanan Publik	Peningkatan kualitas pelayanan publik yang prima (profesional, progresif, bersih dan akuntabel) dan Tata Kelola Pemerintahan	Kantor BKD Kabupaten Blora	25 Laporan 0 Laporan	10,000,000	BADAN KEPEGAWAIAN DAERAH

Penetapan Rencana Kerja Pemerintah Daerah (RKPD)
Kabupaten Blora
Tahun 2023

Kode					Urusan/ Bidang Urusan/ Program/ Kegiatan/ Sub Kegiatan	Indikator Program/ Kegiatan/ Sub Kegiatan	Target Akhir Periode RPJMD	Realisasi Capaian RKPD Tahun 2021	Prakiraan Capaian Target RKPD Tahun 2022	Capaian Kinerja dan Kerangka Pendanaan						Kelompok Sasaran	Prakiraan Maju Rencana Tahun 2024		Perangkat Daerah Penanggung Jawab
										Target 2023	Pagu Indikatif	Lokasi	Sumber Dana	Prioritas			Target	Pagu Indikatif	
														Nasional	Daerah				
5	03	01	2.08	02	Penyediaan Jasa Komunikasi, Sumber Daya Air dan Listrik	Jumlah Laporan Penyediaan Jasa Komunikasi, Sumber Daya Air dan Listrik yang Disediakan Jumlah Laporan Penyediaan Jasa Komunikasi, Sumber Daya Air dan Listrik yang Disediakan				36 Laporan 0 Laporan	135,750,000	Kab. Blora, Semua Kecamatan, Semua Kelurahan	Dana Transfer Umum-Dana Alokasi Umum	Memperkuat Stabilitas Polhukhankam Dan Transformasi Pelayanan Publik	Peningkatan kualitas pelayanan publik yang prima (profesional, progresif, bersih dan akuntabel) dan Tata Kelola Pemerintahan	Kantor BKD Kabupaten Blora	36 Laporan 0 Laporan	140,000,000	BADAN KEPEGAWAIAN DAERAH
5	03	01	2.08	03	Penyediaan Jasa Peralatan dan Perlengkapan Kantor	Jumlah Laporan Penyediaan Jasa Peralatan dan Perlengkapan Kantor yang Disediakan				12 Laporan	16,500,000	Kab. Blora, Semua Kecamatan, Semua Kelurahan	Dana Transfer Umum-Dana Alokasi Umum	Memperkuat Stabilitas Polhukhankam Dan Transformasi Pelayanan Publik	Peningkatan kualitas pelayanan publik yang prima (profesional, progresif, bersih dan akuntabel) dan Tata Kelola Pemerintahan	Kantor BKD Kabupaten Blora	12 Laporan	45,000,000	BADAN KEPEGAWAIAN DAERAH
5	03	01	2.08	04	Penyediaan Jasa Pelayanan Umum Kantor	Jumlah Laporan Penyediaan Jasa Pelayanan Umum Kantor yang Disediakan				26 Laporan	370,000,000	Kab. Blora, Semua Kecamatan, Semua Kelurahan	Dana Transfer Umum-Dana Alokasi Umum	Memperkuat Stabilitas Polhukhankam Dan Transformasi Pelayanan Publik	Peningkatan kualitas pelayanan publik yang prima (profesional, progresif, bersih dan akuntabel) dan Tata Kelola Pemerintahan	Kantor BKD Kabupaten Blora	26 Laporan	360,000,000	BADAN KEPEGAWAIAN DAERAH
5	**03**	**01**	2.09		**Pemeliharaan Barang Milik Daerah Penunjang Urusan Pemerintahan Daerah**	Persentase barang milik daerah yang terpelihara	%		%	100 %	**57,780,000**						100 %	**205,000,000**	
5	03	01	2.09	02	Penyediaan Jasa Pemeliharaan, Biaya Pemeliharaan, Pajak dan Perizinan Kendaraan Dinas Operasional atau Lapangan	Jumlah Kendaraan Dinas Operasional atau Lapangan yang Dipelihara dan dibayarkan Pajak dan Perizinannya				30 Unit	49,430,000	Kab. Blora, Semua Kecamatan, Semua Kelurahan	Dana Transfer Umum-Dana Alokasi Umum	Memperkuat Stabilitas Polhukhankam Dan Transformasi Pelayanan Publik	Peningkatan kualitas pelayanan publik yang prima (profesional, progresif, bersih dan akuntabel) dan Tata Kelola Pemerintahan	Kantor BKD Kabupaten Blora	30 Unit	130,000,000	BADAN KEPEGAWAIAN DAERAH
5	03	01	2.09	06	Pemeliharaan Peralatan dan Mesin Lainnya	Jumlah Peralatan dan Mesin Lainnya yang Dipelihara Jumlah Peralatan dan Mesin Lainnya yang Dipelihara				0 Unit 20 Unit	7,350,000	Kab. Blora, Semua Kecamatan, Semua Kelurahan	Dana Transfer Umum-Dana Alokasi Umum	Memperkuat Stabilitas Polhukhankam Dan Transformasi Pelayanan Publik	Peningkatan kualitas pelayanan publik yang prima (profesional, progresif, bersih dan akuntabel) dan Tata Kelola Pemerintahan	Kantor BKD Kabupaten Blora	0 Unit 20 Unit	15,000,000	BADAN KEPEGAWAIAN DAERAH
5	03	01	2.09	09	Pemeliharaan/Rehabilitasi Gedung Kantor dan Bangunan Lainnya	Jumlah Gedung Kantor dan Bangunan Lainnya yang Dipelihara/Direhabilitasi				1 Unit	1,000,000	Kab. Blora, Semua Kecamatan, Semua Kelurahan	Dana Transfer Umum-Dana Alokasi Umum	Memperkuat Stabilitas Polhukhankam Dan Transformasi Pelayanan Publik	Peningkatan kualitas pelayanan publik yang prima (profesional, progresif, bersih dan akuntabel) dan Tata Kelola Pemerintahan	Kantor BKD Kabupaten Blora	1 Unit	50,000,000	BADAN KEPEGAWAIAN DAERAH
5	**03**	**02**			**PROGRAM KEPEGAWAIAN DAERAH**	Indeks kepuasan ASN terhadap pelayanan BKD	%		%	79 %	**2,460,000,000**						79 %	**4,920,000,000**	

Penetapan Rencana Kerja Pemerintah Daerah (RKPD)
Kabupaten Blora
Tahun 2023

Kode					Urusan/ Bidang Urusan/ Program/ Kegiatan/ Sub Kegiatan	Indikator Program/ Kegiatan/ Sub Kegiatan	Target Akhir Periode RPJMD	Realisasi Capaian RKPD Tahun 2021	Prakiraan Capaian Target RKPD Tahun 2022	Capaian Kinerja dan Kerangka Pendanaan						Kelompok Sasaran	Prakiraan Maju Rencana Tahun 2024		Perangkat Daerah Penanggung Jawab
										Target 2023	Pagu Indikatif	Lokasi	Sumber Dana	Prioritas			Target	Pagu Indikatif	
														Nasional	Daerah				
5	**03**	**02**	2.01		**Pengadaan, Pemberhentian dan Informasi Kepegawaian ASN**	Tingkat Penyelesaian Pengadaan, Pemberhentian, dan Informasi Kepegawaian ASN	%		%	90 %	**1,340,000,000**						90 %	**2,770,000,000**	
5	03	02	2.01	03	Koordinasi dan Fasilitasi Pengadaan PNS dan PPPK	Jumlah Dokumen Kegiatan Koordinasi dan Fasilitasi Pengadaan PNS dan PPPK				2 Dokumen	1,000,000,000	Kab. Blora, Semua Kecamatan, Semua Kelurahan	Dana Transfer Umum-Dana Alokasi Umum	Memperkuat Stabilitas Polhukhankam Dan Transformasi Pelayanan Publik	Peningkatan kualitas pelayanan publik yang prima (profesional, progresif, bersih dan akuntabel) dan Tata Kelola Pemerintahan	ASN Kabupaten Blora	2 Dokumen	2,400,000,000	BADAN KEPEGAWAIAN DAERAH
5	03	02	2.01	06	Koordinasi Pelaksanaan Administrasi Pemberhentian	Jumlah Dokumen Hasil kegiatan Koordinasi Pelaksanaan Administrasi Pemberhentian				400 Dokumen	140,000,000	Kab. Blora, Semua Kecamatan, Semua Kelurahan	Dana Transfer Umum-Dana Alokasi Umum	Memperkuat Stabilitas Polhukhankam Dan Transformasi Pelayanan Publik	Peningkatan kualitas pelayanan publik yang prima (profesional, progresif, bersih dan akuntabel) dan Tata Kelola Pemerintahan	ASN Kabupaten Blora	400 Dokumen	150,000,000	BADAN KEPEGAWAIAN DAERAH
5	03	02	2.01	11	Pengelolaan Data Kepegawaian	Jumlah Dokumen Hasil Pengelolaan Data Kepegawaian Jumlah Dokumen Hasil Pengelolaan Data Kepegawaian				8200 Dokumen 0 Dokumen	200,000,000	Kab. Blora, Semua Kecamatan, Semua Kelurahan	Dana Transfer Umum-Dana Alokasi Umum	Memperkuat Stabilitas Polhukhankam Dan Transformasi Pelayanan Publik	Peningkatan kualitas pelayanan publik yang prima (profesional, progresif, bersih dan akuntabel) dan Tata Kelola Pemerintahan	ASN Kabupaten Blora	8200 Dokumen 0 Dokumen	220,000,000	BADAN KEPEGAWAIAN DAERAH
5	**03**	**02**	2.02		**Mutasi dan Promosi ASN**	Tingkat Penyelesaian Pelaksanaan Mutasi Kenaikan Pangkat dan Promosi ASN	%		%	88 %	**575,000,000**						88 %	**1,220,000,000**	
5	03	02	2.02	02	Pengelolaan Kenaikan Pangkat ASN	Jumlah Pengelolaan Kenaikan Pangkat ASN				700 Dokumen	175,000,000		Dana Transfer Umum-Dana Alokasi Umum	Memperkuat Stabilitas Polhukhankam Dan Transformasi Pelayanan Publik	Peningkatan kualitas pelayanan publik yang prima (profesional, progresif, bersih dan akuntabel) dan Tata Kelola Pemerintahan	ASN Kabupaten Blora	700 Dokumen	220,000,000	BADAN KEPEGAWAIAN DAERAH
5	03	02	2.02	03	Pengelolaan Promosi ASN	Jumlah Dokumen Hasil Pengelolaan Promosi ASN Jumlah Dokumen Hasil Pengelolaan Promosi ASN				150 Dokumen 0 Dokumen	400,000,000	Kab. Blora, Semua Kecamatan, Semua Kelurahan	Dana Transfer Umum-Dana Alokasi Umum	Memperkuat Stabilitas Polhukhankam Dan Transformasi Pelayanan Publik	Peningkatan kualitas pelayanan publik yang prima (profesional, progresif, bersih dan akuntabel) dan Tata Kelola Pemerintahan	ASN Kabupaten Blora	150 Dokumen 0 Dokumen	1,000,000,000	BADAN KEPEGAWAIAN DAERAH
5	**03**	**02**	2.03		**Pengembangan Kompetensi ASN**	Tingkat Penyelesaian Pengembangan Kompetensi ASN	%		%	75 %	**320,000,000**						75 %	**430,000,000**	
5	03	02	2.03	04	Pengelolaan Pendidikan Lanjutan ASN	Jumlah ASN yang Mendapatkan Pendidikan Lanjutan Jumlah ASN yang Mendapatkan Pendidikan Lanjutan				8 Orang 0 Orang	320,000,000	Kab. Blora, Semua Kecamatan, Semua Kelurahan	Dana Transfer Umum-Dana Alokasi Umum	Memperkuat Stabilitas Polhukhankam Dan Transformasi Pelayanan Publik	Peningkatan kualitas pelayanan publik yang prima (profesional, progresif, bersih dan akuntabel) dan Tata Kelola Pemerintahan	ASN Kabupaten Blora	8 Orang 0 Orang	320,000,000	BADAN KEPEGAWAIAN DAERAH

Penetapan Rencana Kerja Pemerintah Daerah (RKPD)
Kabupaten Blora
Tahun 2023

Kode					Urusan/ Bidang Urusan/ Program/ Kegiatan/ Sub Kegiatan	Indikator Program/ Kegiatan/ Sub Kegiatan	Target Akhir Periode RPJMD	Realisasi Capaian RKPD Tahun 2021	Prakiraan Capaian Target RKPD Tahun 2022	Capaian Kinerja dan Kerangka Pendanaan						Kelompok Sasaran	Prakiraan Maju Rencana Tahun 2024		Perangkat Daerah Penanggung Jawab
										Target 2023	Pagu Indikatif	Lokasi	Sumber Dana	Prioritas			Target	Pagu Indikatif	
														Nasional	Daerah				
5	**03**	**02**	2.04		**Penilaian dan Evaluasi Kinerja Aparatur**	Tingkat Penyelesaian Pemberian Penghargaan dan Pembinaan Disiplin ASN	%		%	75 %	**225,000,000**						75 %	**500,000,000**	
5	03	02	2.04	04	Pengelolaan Pemberian Penghargaan bagi Pegawai	Jumlah ASN yang Diberikan Penghargaan Jumlah ASN yang Diberikan Penghargaan				0 Orang 125 Orang	100,000,000	Kab. Blora, Semua Kecamatan, Semua Kelurahan	Dana Transfer Umum-Dana Alokasi Umum	Memperkuat Stabilitas Polhukhankam Dan Transformasi Pelayanan Publik	Peningkatan kualitas pelayanan publik yang prima (profesional, progresif, bersih dan akuntabel) dan Tata Kelola Pemerintahan	ASN Kabupaten Blora	0 Orang 125 Orang	250,000,000	BADAN KEPEGAWAIAN DAERAH
5	03	02	2.04	07	Pembinaan Disiplin ASN	Jumlah ASN yang Mendapatkan Pembinaan Kedisiplinan				850 Orang	125,000,000	Kab. Blora, Semua Kecamatan, Semua Kelurahan	Dana Transfer Umum-Dana Alokasi Umum	Memperkuat Stabilitas Polhukhankam Dan Transformasi Pelayanan Publik	Peningkatan kualitas pelayanan publik yang prima (profesional, progresif, bersih dan akuntabel) dan Tata Kelola Pemerintahan	ASN Kabupaten Blora	850 Orang	250,000,000	BADAN KEPEGAWAIAN DAERAH
5	**04**				**PENDIDIKAN DAN PELATIHAN**						**615,000,000**							**2,400,000,000**	
5	**04**	**02**			**PROGRAM PENGEMBANGAN SUMBER DAYA MANUSIA**	Persentase pengembangan SDM sesuai prioritas kebutuhan organisasi	%		%	76,68 %	**615,000,000**						76,68 %	**2,400,000,000**	
5	**04**	**02**	2.01		**Pengembangan Kompetensi Teknis**	Persentase ASN yang mengikuti Pelatihan Teknis sesuai prioritas kebutuhan organisasi	%		%	56.5 %	**375,000,000**						56.5 %	**400,000,000**	
5	04	02	2.01	03	Penyelenggaraan Pengembangan Kompetensi Teknis Umum, Inti, dan Pilihan bagi Jabatan Administrasi Penyelenggara Urusan Pemerintahan Konkuren, Perangkat Daerah Penunjang, dan Urusan Pemerintahan Umum	Jumlah ASN yang Mengikuti Pengembangan Kompetensi				129 Orang	375,000,000	Kab. Blora, Semua Kecamatan, Semua Kelurahan	Dana Transfer Umum-Dana Alokasi Umum	Memperkuat Stabilitas Polhukhankam Dan Transformasi Pelayanan Publik	Peningkatan kualitas pelayanan publik yang prima (profesional, progresif, bersih dan akuntabel) dan Tata Kelola Pemerintahan	ASN Kabupaten Blora	129 Orang	400,000,000	BADAN KEPEGAWAIAN DAERAH
5	**04**	**02**	2.02		**Sertifikasi, Kelembagaan, Pengembangan Kompetensi Manajerial dan Fungsional**	Persentase Peningkatan Kompetensi Manajerial dan Fungsional ASN	%		%	100 %	**240,000,000**						100 %	**2,000,000,000**	
5	04	02	2.02	07	Penyelenggaraan Pengembangan Kompetensi bagi Pimpinan Daerah, Jabatan Pimpinan Tinggi, Jabatan Fungsional, Kepemimpinan, dan Prajabatan	Jumlah Laporan Hasil Penyelenggaraan Pengembangan Kompetensi bagi Pimpinan Daerah, Jabatan Pimpinan Tinggi, Jabatan Fungsional, Kepemimpinan, dan Prajabatan				20 Laporan	240,000,000	Kab. Blora, Semua Kecamatan, Semua Kelurahan	Dana Transfer Umum-Dana Alokasi Umum	Memperkuat Stabilitas Polhukhankam Dan Transformasi Pelayanan Publik	Peningkatan kualitas pelayanan publik yang prima (profesional, progresif, bersih dan akuntabel) dan Tata Kelola Pemerintahan	ASN Kabupaten Blora	20 Laporan	2,000,000,000	BADAN KEPEGAWAIAN DAERAH
										TOTAL	**8,332,697,750**							**13,609,000,000**	

Penetapan Rencana Kerja Pemerintah Daerah (RKPD)
Kabupaten Blora
Tahun 2023

Kode					Urusan/ Bidang Urusan/ Program/ Kegiatan/ Sub Kegiatan	Indikator Program/ Kegiatan/ Sub Kegiatan	Target Akhir Periode RPJMD	Realisasi Capaian RKPD Tahun 2021	Prakiraan Capaian Target RKPD Tahun 2022	Capaian Kinerja dan Kerangka Pendanaan						Kelompok Sasaran	Prakiraan Maju Rencana Tahun 2024		Perangkat Daerah Penanggung Jawab
										Target 2023	Pagu Indikatif	Lokasi	Sumber Dana	Prioritas			Target	Pagu Indikatif	
														Nasional	Daerah				
6					**UNSUR PENGAWASAN URUSAN PEMERINTAHAN**															
6	**01**				**INSPEKTORAT DAERAH**						**9,928,000,000**								**12,300,000,000**	
6	**01**	**01**			**PROGRAM PENUNJANG URUSAN PEMERINTAHAN DAERAH KABUPATEN/KOTA**	Persentase pemenuhan urusan penunjang pemerintahan daerah	%		%	100 %	**8,648,760,000**						100 %	**9,750,000,000**	
6	**01**	**01**	2.02		**Administrasi Keuangan Perangkat Daerah**	Terpenuhinya adminsitrasi keuangan perangkat daerah	Tahun		Tahun	1 Tahun	**7,809,240,000**						1 Tahun	**7,825,000,000**	
6	01	01	2.02	01	Penyediaan Gaji dan Tunjangan ASN	Jumlah Orang yang Menerima Gaji dan Tunjangan ASN				46 orang/bulan	7,800,000,000	Kab. Blora, Semua Kecamatan, Semua Kelurahan	Dana Transfer Umum-Dana Alokasi Umum	Meningkatkan Sumber Daya Manusia Yang Berkualitas Dan Berdaya Saing	Peningkatan kualitas dan daya saing sumber daya manusia ,	Inspektorat Daerah Kab. Blora	46 orang/bulan	7,800,000,000	INSPEKTORAT DAERAH
6	01	01	2.02	02	Penyediaan Administrasi Pelaksanaan Tugas ASN	Jumlah Dokumen Hasil Penyediaan Administrasi Pelaksanaan Tugas ASN				1 Dokumen	9,240,000	Kab. Blora, Semua Kecamatan, Semua Kelurahan	Dana Transfer Umum-Dana Alokasi Umum	Meningkatkan Sumber Daya Manusia Yang Berkualitas Dan Berdaya Saing	Peningkatan kualitas pelayanan publik yang prima (profesional, progresif, bersih dan akuntabel) dan Tata Kelola Pemerintahan	Inspektorat Daerah Kab. Blora	1 Dokumen	25,000,000	INSPEKTORAT DAERAH
6	**01**	**01**	2.06		**Administrasi Umum Perangkat Daerah**	Persentase pemenuhan admistrasi umum perangkat daerah	%		%	100 %	**293,075,000**						100 %	**535,000,000**	
6	01	01	2.06	01	Penyediaan Komponen Instalasi Listrik/Penerangan Bangunan Kantor	Jumlah Paket Komponen Instalasi Listrik/Penerangan Bangunan Kantor yang Disediakan				1 Paket	11,810,000	Kab. Blora, Semua Kecamatan, Semua Kelurahan	Dana Transfer Umum-Dana Alokasi Umum	Meningkatkan Sumber Daya Manusia Yang Berkualitas Dan Berdaya Saing	Peningkatan kualitas dan daya saing sumber daya manusia ,	Inspektorat Daerah Kab. Blora	1 Paket	25,000,000	INSPEKTORAT DAERAH
6	01	01	2.06	04	Penyediaan Bahan Logistik Kantor	Jumlah Paket Bahan Logistik Kantor yang Disediakan				4 Paket	127,510,000	Kab. Blora, Semua Kecamatan, Semua Kelurahan	Dana Transfer Umum-Dana Alokasi Umum	Meningkatkan Sumber Daya Manusia Yang Berkualitas Dan Berdaya Saing	Peningkatan kualitas dan daya saing sumber daya manusia ,	Inspektorat Daerah Kab. Blora	4 Paket	160,000,000	INSPEKTORAT DAERAH
6	01	01	2.06	05	Penyediaan Barang Cetakan dan Penggandaan	Jumlah Paket Barang Cetakan dan Penggandaan yang Disediakan				6 Paket	23,722,000	Kab. Blora, Semua Kecamatan, Semua Kelurahan	Dana Transfer Umum-Dana Alokasi Umum	Meningkatkan Sumber Daya Manusia Yang Berkualitas Dan Berdaya Saing	Peningkatan kualitas dan daya saing sumber daya manusia ,	Inspektorat Daerah Kab. Blora	6 Paket	35,000,000	INSPEKTORAT DAERAH
6	01	01	2.06	06	Penyediaan Bahan Bacaan dan Peraturan Perundang-undangan	Jumlah Dokumen Bahan Bacaan dan Peraturan Perundang-Undangan yang Disediakan				5 Dokumen	8,520,000	Kab. Blora, Semua Kecamatan, Semua Kelurahan	Dana Transfer Umum-Dana Alokasi Umum	Meningkatkan Sumber Daya Manusia Yang Berkualitas Dan Berdaya Saing	Peningkatan kualitas dan daya saing sumber daya manusia ,	Inspektorat Daerah Kab. Blora	5 Dokumen	20,000,000	INSPEKTORAT DAERAH
6	01	01	2.06	09	Penyelenggaraan Rapat Koordinasi dan Konsultasi SKPD	Jumlah Laporan Penyelenggaraan Rapat Koordinasi dan Konsultasi SKPD				60 Laporan	121,513,000	Kab. Blora, Semua Kecamatan, Semua Kelurahan	Dana Transfer Umum-Dana Alokasi Umum	Meningkatkan Sumber Daya Manusia Yang Berkualitas Dan Berdaya Saing	Peningkatan kualitas dan daya saing sumber daya manusia ,	Inspektorat Daerah Kab. Blora	60 Laporan	175,000,000	INSPEKTORAT DAERAH
6	**01**	**01**	2.08		**Penyediaan Jasa Penunjang Urusan Pemerintahan Daerah**	Terpenuhinya pemenuhan pelayanan dan sarana penunjang urusan pemerintah daerah	%		%	100 %	**424,945,000**						100 %	**620,000,000**	

Penetapan Rencana Kerja Pemerintah Daerah (RKPD)
Kabupaten Blora
Tahun 2023

Kode					Urusan/ Bidang Urusan/ Program/ Kegiatan/ Sub Kegiatan	Indikator Program/ Kegiatan/ Sub Kegiatan	Target Akhir Periode RPJMD	Realisasi Capaian RKPD Tahun 2021	Prakiraan Capaian Target RKPD Tahun 2022	Capaian Kinerja dan Kerangka Pendanaan						Kelompok Sasaran	Prakiraan Maju Rencana Tahun 2024		Perangkat Daerah Penanggung Jawab
										Target 2023	Pagu Indikatif	Lokasi	Sumber Dana	Prioritas			Target	Pagu Indikatif	
														Nasional	Daerah				
6	01	01	2.08	01	Penyediaan Jasa Surat Menyurat	Jumlah Laporan Penyediaan Jasa Surat Menyurat				100 Laporan	7,000,000	Kab. Blora, Semua Kecamatan, Semua Kelurahan	Dana Transfer Umum-Dana Alokasi Umum	Meningkatkan Sumber Daya Manusia Yang Berkualitas Dan Berdaya Saing	Peningkatan kualitas dan daya saing sumber daya manusia ,	Inspektorat Daerah Kab. Blora	100 Laporan	10,000,000	INSPEKTORAT DAERAH
6	01	01	2.08	02	Penyediaan Jasa Komunikasi, Sumber Daya Air dan Listrik	Jumlah Laporan Penyediaan Jasa Komunikasi, Sumber Daya Air dan Listrik yang Disediakan				36 Laporan	147,600,000	Kab. Blora, Semua Kecamatan, Semua Kelurahan	Dana Transfer Umum-Dana Alokasi Umum	Meningkatkan Sumber Daya Manusia Yang Berkualitas Dan Berdaya Saing	Peningkatan kualitas dan daya saing sumber daya manusia ,	Inspektorat Daerah Kab. Blora	36 Laporan	160,000,000	INSPEKTORAT DAERAH
6	01	01	2.08	04	Penyediaan Jasa Pelayanan Umum Kantor	Jumlah Laporan Penyediaan Jasa Pelayanan Umum Kantor yang Disediakan				3 Laporan	270,345,000	Kab. Blora, Semua Kecamatan, Semua Kelurahan	Dana Transfer Umum-Dana Alokasi Umum	Meningkatkan Sumber Daya Manusia Yang Berkualitas Dan Berdaya Saing	Peningkatan kualitas dan daya saing sumber daya manusia ,	Inspektorat Daerah Kab. Blora	3 Laporan	450,000,000	INSPEKTORAT DAERAH
6	**01**	**01**	2.09		**Pemeliharaan Barang Milik Daerah Penunjang Urusan Pemerintahan Daerah**	Terpenuhinya pemeliharaan barang milik daerah	%		%	100 %	**121,500,000**							100 %	**190,000,000**	
6	01	01	2.09	02	Penyediaan Jasa Pemeliharaan, Biaya Pemeliharaan, Pajak dan Perizinan Kendaraan Dinas Operasional atau Lapangan	Jumlah Kendaraan Dinas Operasional atau Lapangan yang Dipelihara dan dibayarkan Pajak dan Perizinannya				39 Unit	76,500,000	Kab. Blora, Semua Kecamatan, Semua Kelurahan	Dana Transfer Umum-Dana Alokasi Umum	Meningkatkan Sumber Daya Manusia Yang Berkualitas Dan Berdaya Saing	Peningkatan kualitas dan daya saing sumber daya manusia ,	Inspektorat Daerah Kab. Blora	39 Unit	90,000,000	INSPEKTORAT DAERAH
6	01	01	2.09	06	Pemeliharaan Peralatan dan Mesin Lainnya	Jumlah Peralatan dan Mesin Lainnya yang Dipelihara				50 Unit	25,000,000	Kab. Blora, Semua Kecamatan, Semua Kelurahan	Dana Transfer Umum-Dana Alokasi Umum	Meningkatkan Sumber Daya Manusia Yang Berkualitas Dan Berdaya Saing	Peningkatan kualitas dan daya saing sumber daya manusia ,	Inspektorat Daerah Kab. Blora	50 Unit	50,000,000	INSPEKTORAT DAERAH
6	01	01	2.09	09	Pemeliharaan/Rehabilitasi Gedung Kantor dan Bangunan Lainnya	Jumlah Gedung Kantor dan Bangunan Lainnya yang Dipelihara/Direhabilitasi				1 Unit	20,000,000	Kab. Blora, Semua Kecamatan, Semua Kelurahan	Dana Transfer Umum-Dana Alokasi Umum	Meningkatkan Sumber Daya Manusia Yang Berkualitas Dan Berdaya Saing	Peningkatan kualitas dan daya saing sumber daya manusia ,	Inspektorat Daerah Kab. Blora	1 Unit	50,000,000	INSPEKTORAT DAERAH
6	**01**	**02**			**PROGRAM PENYELENGGARAAN PENGAWASAN**	Prosentase penyelenggaraan pengawasan internal	%		%	100 %	**1,099,940,000**							100 %	**1,655,000,000**	
6	**01**	**02**	2.01		**Penyelenggaraan Pengawasan Internal**	Meningkatnya pengelolaan keuangan, kinerja, tata kelola pengawasan BPK, Inspektorat Provinsi dan Inspektorat Kabupaten	%		%	100 %	**1,085,490,000**							100 %	**1,555,000,000**	
6	01	02	2.01	01	Pengawasan Kinerja Pemerintah Daerah	Jumlah Laporan Hasil Pengawasan Kinerja Pemerintah Daerah				36 Laporan	213,325,000	Kab. Blora, Semua Kecamatan, Semua Kelurahan	Dana Transfer Umum-Dana Alokasi Umum	Meningkatkan Sumber Daya Manusia Yang Berkualitas Dan Berdaya Saing	Peningkatan kualitas dan daya saing sumber daya manusia ,	OPD Kab. Blora	36 Laporan	225,000,000	INSPEKTORAT DAERAH
6	01	02	2.01	02	Pengawasan Keuangan Pemerintah Daerah	Jumlah Laporan Hasil Pengawasan Keuangan Pemerintah Daerah				77 Laporan	388,045,000	Kab. Blora, Semua Kecamatan, Semua Kelurahan	Dana Transfer Umum-Dana Alokasi Umum	Meningkatkan Sumber Daya Manusia Yang Berkualitas Dan Berdaya Saing	Peningkatan kualitas dan daya saing sumber daya manusia ,	OPD Kab. Blora	77 Laporan	500,000,000	INSPEKTORAT DAERAH

Penetapan Rencana Kerja Pemerintah Daerah (RKPD)
Kabupaten Blora
Tahun 2023

Kode					Urusan/ Bidang Urusan/ Program/ Kegiatan/ Sub Kegiatan	Indikator Program/ Kegiatan/ Sub Kegiatan	Target Akhir Periode RPJMD	Realisasi Capaian RKPD Tahun 2021	Prakiraan Capaian Target RKPD Tahun 2022	Capaian Kinerja dan Kerangka Pendanaan						Kelompok Sasaran	Prakiraan Maju Rencana Tahun 2024		Perangkat Daerah Penanggung Jawab
										Target 2023	Pagu Indikatif	Lokasi	Sumber Dana	Prioritas			Target	Pagu Indikatif	
														Nasional	Daerah				
6	01	02	2.01	05	Pengawasan Desa	Jumlah Laporan Hasil Pengawasan Desa				67 Laporan	354,120,000	Kab. Blora, Semua Kecamatan, Semua Kelurahan	Dana Transfer Umum-Dana Alokasi Umum	Meningkatkan Sumber Daya Manusia Yang Berkualitas Dan Berdaya Saing	Peningkatan kualitas dan daya saing sumber daya manusia ,	OPD Kab. Blora	67 Laporan	500,000,000	INSPEKTORAT DAERAH
6	01	02	2.01	07	Monitoring dan Evaluasi Tindak Lanjut Hasil Pemeriksaan BPK RI dan Tindak Lanjut Hasil Pemeriksaan APIP	Jumlah Dokumen Hasil Monitoring dan Evaluasi Tindak Lanjut Hasil Pemeriksaan BPK RI dan Tindak Lanjut Hasil Pemeriksaan APIP				3 Dokumen	130,000,000	Kab. Blora, Semua Kecamatan, Semua Kelurahan	Dana Transfer Umum-Dana Alokasi Umum	Meningkatkan Sumber Daya Manusia Yang Berkualitas Dan Berdaya Saing	Peningkatan kualitas dan daya saing sumber daya manusia ,	OPD Kab. Blora	3 Dokumen	155,000,000	INSPEKTORAT DAERAH
6	**01**	**02**	2.02		**Penyelenggaraan Pengawasan dengan Tujuan Tertentu**	Meningkatnya penanganan pengaduan masyarakat yang ditindaklanjuti	%		%	100 %	**14,450,000**						100 %	**100,000,000**	
6	01	02	2.02	02	Pengawasan dengan Tujuan Tertentu	Jumlah Laporan Hasil Pengawasan Dengan Tujuan Tertentu				17 Laporan	14,450,000	Kab. Blora, Semua Kecamatan, Semua Kelurahan	Dana Transfer Umum-Dana Alokasi Umum	Meningkatkan Sumber Daya Manusia Yang Berkualitas Dan Berdaya Saing	Peningkatan kualitas dan daya saing sumber daya manusia ,	OPD Kab. Blora	17 Laporan	100,000,000	INSPEKTORAT DAERAH
6	**01**	**03**			**PROGRAM PERUMUSAN KEBIJAKAN, PENDAMPINGAN DAN ASISTENSI**	PMPRB Prosentase OPD yang berpredikat WBK dan WBBM	skala %		skala %	67(B) skala 6,82 %	**179,300,000**						67(B) skala 6,82 %	**895,000,000**	
6	**01**	**03**	2.02		**Pendampingan dan Asistensi**	Meningkatnya pengelolaan Reformasi Birokrasi, SPIP, MCP, dan SAKIP	%		%	100 %	**179,300,000**						100 %	**895,000,000**	
6	01	03	2.02	02	Pendampingan, Asistensi, Verifikasi, dan Penilaian Reformasi Birokrasi	Jumlah Perangkat Daerah yang Dilakukan Pendampingan, Asistensi, Verifikasi, dan Penilaian Reformasi Birokrasi				27 Perangkat	14,990,000	Kab. Blora, Semua Kecamatan, Semua Kelurahan	Dana Transfer Umum-Dana Alokasi Umum	Meningkatkan Sumber Daya Manusia Yang Berkualitas Dan Berdaya Saing	Peningkatan kualitas dan daya saing sumber daya manusia ,	OPD Kab. Blora	27 Perangkat	35,000,000	INSPEKTORAT DAERAH
6	01	03	2.02	03	Koordinasi, Monitoring dan Evaluasi serta Verifikasi Pencegahan dan Pemberantasan Korupsi	Jumlah Kegiatan Koordinasi, Monitoring dan Evaluasi serta Verifikasi Pencegahan dan Pemberantasan Korupsi				2 Kegiatan	14,310,000	Kab. Blora, Semua Kecamatan, Semua Kelurahan	Dana Transfer Umum-Dana Alokasi Umum	Meningkatkan Sumber Daya Manusia Yang Berkualitas Dan Berdaya Saing	Peningkatan kualitas dan daya saing sumber daya manusia ,	OPD Kab. Blora	2 Kegiatan	25,000,000	INSPEKTORAT DAERAH
6	01	03	2.02	04	Pendampingan, Asistensi dan Verifikasi Penegakan Integritas	Jumlah Perangkat Daerah yang Dilakukan Pendampingan, Asistensi dan Verifikasi Penegakan Integritas				43 Perangkat	150,000,000	Kab. Blora, Semua Kecamatan, Semua Kelurahan	Dana Transfer Umum-Dana Alokasi Umum	Meningkatkan Sumber Daya Manusia Yang Berkualitas Dan Berdaya Saing	Peningkatan kualitas dan daya saing sumber daya manusia ,	OPD Kab. Blora	43 Perangkat	800,000,000	INSPEKTORAT DAERAH
									TOTAL	**9,928,000,000**							**12,300,000,000**	

Penetapan Rencana Kerja Pemerintah Daerah (RKPD)
Kabupaten Blora
Tahun 2023

Kode					Urusan/ Bidang Urusan/ Program/ Kegiatan/ Sub Kegiatan	Indikator Program/ Kegiatan/ Sub Kegiatan	Target Akhir Periode RPJMD	Realisasi Capaian RKPD Tahun 2021	Prakiraan Capaian Target RKPD Tahun 2022	Capaian Kinerja dan Kerangka Pendanaan						Kelompok Sasaran	Prakiraan Maju Rencana Tahun 2024		Perangkat Daerah Penanggung Jawab
										Target 2023	Pagu Indikatif	Lokasi	Sumber Dana	Prioritas			Target	Pagu Indikatif	
														Nasional	Daerah				
7					**UNSUR KEWILAYAHAN**														
7	**01**				**KECAMATAN**						**11,344,230,000**							**14,869,590,000**	
7	**01**	**01**			**PROGRAM PENUNJANG URUSAN PEMERINTAHAN DAERAH KABUPATEN/KOTA**	Persentase peningkatan pelayanan PD	%		%	100 %	**11,201,335,000**						100 %	**14,560,090,000**	
7	**01**	**01**	2.01		**Perencanaan, Penganggaran, dan Evaluasi Kinerja Perangkat Daerah**	Persentase penyusunan perencanaan, penganggaran dan evaluasi kinerja PD	%		%	100 %	**4,713,000**						100 %	**3,500,000**	
7	01	01	2.01	01	Penyusunan Dokumen Perencanaan Perangkat Daerah	Jumlah Dokumen Perencanaan Perangkat Daerah				4 Dokumen	4,713,000	Kab. Blora, Blora, Semua Kelurahan	Dana Transfer Umum-Dana Alokasi Umum	Memperkuat Stabilitas Polhukhankam Dan Transformasi Pelayanan Publik	Peningkatan kualitas pelayanan publik yang prima (profesional, progresif, bersih dan akuntabel) dan Tata Kelola Pemerintahan	Kantor Kecamatan Blora	4 Dokumen	3,500,000	KECAMATAN BLORA
7	**01**	**01**	2.02		**Administrasi Keuangan Perangkat Daerah**	Persentase pemenuhan administrasi keuangan PD	%		%	100 %	**9,942,660,000**						100 %	**9,942,660,000**	
7	01	01	2.02	01	Penyediaan Gaji dan Tunjangan ASN	Jumlah Orang yang Menerima Gaji dan Tunjangan ASN				12 Orang/Bulan	9,850,000,000	Kab. Blora, Blora, Semua Kelurahan	Dana Transfer Umum-Dana Alokasi Umum	Memperkuat Stabilitas Polhukhankam Dan Transformasi Pelayanan Publik	Peningkatan kualitas pelayanan publik yang prima (profesional, progresif, bersih dan akuntabel) dan Tata Kelola Pemerintahan	Kantor Kecamatan Blora	12 Orang/Bulan	9,850,000,000	KECAMATAN BLORA
7	01	01	2.02	02	Penyediaan Administrasi Pelaksanaan Tugas ASN	Jumlah Dokumen Hasil Penyediaan Administrasi Pelaksanaan Tugas ASN				12 Dokumen	92,660,000	Kab. Blora, Blora, Semua Kelurahan	Dana Transfer Umum-Dana Alokasi Umum	Memperkuat Stabilitas Polhukhankam Dan Transformasi Pelayanan Publik	Peningkatan kualitas pelayanan publik yang prima (profesional, progresif, bersih dan akuntabel) dan Tata Kelola Pemerintahan	Kantor Kecamatan Blora	12 Dokumen	92,660,000	KECAMATAN BLORA
7	**01**	**01**	2.06		**Administrasi Umum Perangkat Daerah**	Persentase pemenuhan administrasi umum pada PD	%		%	100 %	**109,000,000**						100 %	**368,160,000**	
7	01	01	2.06	01	Penyediaan Komponen Instalasi Listrik/Penerangan Bangunan Kantor	Jumlah Paket Komponen Instalasi Listrik/Penerangan Bangunan Kantor yang Disediakan				12 Paket	5,500,000	Kab. Blora, Blora, Semua Kelurahan	Dana Transfer Umum-Dana Alokasi Umum	Memperkuat Stabilitas Polhukhankam Dan Transformasi Pelayanan Publik	Peningkatan kualitas pelayanan publik yang prima (profesional, progresif, bersih dan akuntabel) dan Tata Kelola Pemerintahan	Kantor Kecamatan Blora	12 Paket	5,500,000	KECAMATAN BLORA
7	01	01	2.06	04	Penyediaan Bahan Logistik Kantor	Jumlah Paket Bahan Logistik Kantor yang Disediakan				12 Paket	65,000,000	Kab. Blora, Blora, Semua Kelurahan	Dana Transfer Umum-Dana Alokasi Umum	Memperkuat Stabilitas Polhukhankam Dan Transformasi Pelayanan Publik	Peningkatan kualitas pelayanan publik yang prima (profesional, progresif, bersih dan akuntabel) dan Tata Kelola Pemerintahan	Kantor Kecamatan Blora	12 Paket	269,060,000	KECAMATAN BLORA

Penetapan Rencana Kerja Pemerintah Daerah (RKPD)
Kabupaten Blora
Tahun 2023

Kode					Urusan/ Bidang Urusan/ Program/ Kegiatan/ Sub Kegiatan	Indikator Program/ Kegiatan/ Sub Kegiatan	Target Akhir Periode RPJMD	Realisasi Capaian RKPD Tahun 2021	Prakiraan Capaian Target RKPD Tahun 2022	Capaian Kinerja dan Kerangka Pendanaan						Kelompok Sasaran	Prakiraan Maju Rencana Tahun 2024		Perangkat Daerah Penanggung Jawab
										Target 2023	Pagu Indikatif	Lokasi	Sumber Dana	Prioritas			Target	Pagu Indikatif	
														Nasional	Daerah				
7	01	01	2.06	05	Penyediaan Barang Cetakan dan Penggandaan	Jumlah Paket Barang Cetakan dan Penggandaan yang Disediakan				12 Paket	3,500,000	Kab. Blora, Blora, Semua Kelurahan	Dana Transfer Umum-Dana Alokasi Umum	Memperkuat Stabilitas Polhukhankam Dan Transformasi Pelayanan Publik	Peningkatan kualitas pelayanan publik yang prima (profesional, progresif, bersih dan akuntabel) dan Tata Kelola Pemerintahan	Kantor Kecamatan Blora	12 Paket	3,500,000	KECAMATAN BLORA
7	01	01	2.06	06	Penyediaan Bahan Bacaan dan Peraturan Perundang-undangan	Jumlah Dokumen Bahan Bacaan dan Peraturan Perundang-Undangan yang Disediakan				12 Dokumen	2,000,000	Kab. Blora, Blora, Semua Kelurahan	Dana Transfer Umum-Dana Alokasi Umum	Memperkuat Stabilitas Polhukhankam Dan Transformasi Pelayanan Publik	Peningkatan kualitas pelayanan publik yang prima (profesional, progresif, bersih dan akuntabel) dan Tata Kelola Pemerintahan	Kantor Kecamatan Blora	12 Dokumen	2,100,000	KECAMATAN BLORA
7	01	01	2.06	09	Penyelenggaraan Rapat Koordinasi dan Konsultasi SKPD	Jumlah Laporan Penyelenggaraan Rapat Koordinasi dan Konsultasi SKPD				96 Laporan	33,000,000	Kab. Blora, Blora, Semua Kelurahan	Dana Transfer Umum - Dana Alokasi Umum	Memperkuat Stabilitas Polhukhankam Dan Transformasi Pelayanan Publik	Peningkatan kualitas pelayanan publik yang prima (profesional, progresif, bersih dan akuntabel) dan Tata Kelola Pemerintahan	Kantor Kecamatan Blora	96 Laporan	33,000,000	KECAMATAN BLORA
7	**01**	**01**	2.07		**Pengadaan Barang Milik Daerah Penunjang Urusan Pemerintah Daerah**	Persentase pengadaan barang milik daerah pada PD	%		%	100 %	**1,024,000**						100 %	**3,175,000,000**	
7	01	01	2.07	05	Pengadaan Mebel	Jumlah Paket Mebel yang Disediakan				50 Unit	1,024,000	Kab. Blora, Blora, Semua Kelurahan	Dana Transfer Umum-Dana Alokasi Umum	Memperkuat Stabilitas Polhukhankam Dan Transformasi Pelayanan Publik	Peningkatan kualitas pelayanan publik yang prima (profesional, progresif, bersih dan akuntabel) dan Tata Kelola Pemerintahan	Kantor Kecamatan Blora	50 Unit	125,000,000	KECAMATAN BLORA
7	**01**	**01**	2.08		**Penyediaan Jasa Penunjang Urusan Pemerintahan Daerah**	Persentase Penyediaan jasa penunjang	%		%	100 %	**1,121,044,000**						100 %	**993,770,000**	
7	01	01	2.08	01	Penyediaan Jasa Surat Menyurat	Jumlah Laporan Penyediaan Jasa Surat Menyurat				12 Laporan	1,124,000	Kab. Blora, Blora, Semua Kelurahan	Dana Transfer Umum-Dana Alokasi Umum	Memperkuat Stabilitas Polhukhankam Dan Transformasi Pelayanan Publik	Peningkatan kualitas pelayanan publik yang prima (profesional, progresif, bersih dan akuntabel) dan Tata Kelola Pemerintahan	Kantor Kecamatan Blora	12 Laporan	3,100,000	KECAMATAN BLORA
7	01	01	2.08	02	Penyediaan Jasa Komunikasi, Sumber Daya Air dan Listrik	Jumlah Laporan Penyediaan Jasa Komunikasi, Sumber Daya Air dan Listrik yang Disediakan				12 Laporan	54,000,000	Kab. Blora, Blora, Semua Kelurahan	Dana Transfer Umum-Dana Alokasi Umum	Memperkuat Stabilitas Polhukhankam Dan Transformasi Pelayanan Publik	Peningkatan kualitas pelayanan publik yang prima (profesional, progresif, bersih dan akuntabel) dan Tata Kelola Pemerintahan	Kantor Kecamatan Blora	12 Laporan	54,100,000	KECAMATAN BLORA
7	01	01	2.08	03	Penyediaan Jasa Peralatan dan Perlengkapan Kantor	Jumlah Laporan Penyediaan Jasa Peralatan dan Perlengkapan Kantor yang Disediakan				12 Laporan	5,000,000	Kab. Blora, Blora, Semua Kelurahan	Dana Transfer Umum-Dana Alokasi Umum	Memperkuat Stabilitas Polhukhankam Dan Transformasi Pelayanan Publik	Peningkatan kualitas pelayanan publik yang prima (profesional, progresif, bersih dan akuntabel) dan Tata Kelola Pemerintahan	Kantor Kecamatan Blora	12 Laporan	15,100,000	KECAMATAN BLORA

Penetapan Rencana Kerja Pemerintah Daerah (RKPD)
Kabupaten Blora
Tahun 2023

Kode					Urusan/ Bidang Urusan/ Program/ Kegiatan/ Sub Kegiatan	Indikator Program/ Kegiatan/ Sub Kegiatan	Target Akhir Periode RPJMD	Realisasi Capaian RKPD Tahun 2021	Prakiraan Capaian Target RKPD Tahun 2022	Capaian Kinerja dan Kerangka Pendanaan						Kelompok Sasaran	Prakiraan Maju Rencana Tahun 2024		Perangkat Daerah Penanggung Jawab
										Target 2023	Pagu Indikatif	Lokasi	Sumber Dana	Prioritas			Target	Pagu Indikatif	
														Nasional	Daerah				
7	01	01	2.08	04	Penyediaan Jasa Pelayanan Umum Kantor	Jumlah Laporan Penyediaan Jasa Pelayanan Umum Kantor yang Disediakan				12 Laporan	1,060,920,000	Kab. Blora, Blora, Semua Kelurahan	Dana Transfer Umum-Dana Alokasi Umum	Memperkuat Stabilitas Polhukhankam Dan Transformasi Pelayanan Publik	Peningkatan kualitas pelayanan publik yang prima (profesional, progresif, bersih dan akuntabel) dan Tata Kelola Pemerintahan	Kantor Kecamatan Blora	12 Laporan	921,470,000	KECAMATAN BLORA
7	**01**	**01**	2.09		**Pemeliharaan Barang Milik Daerah Penunjang Urusan Pemerintahan Daerah**	Persentase barang milik daerah yang terpelihara	%		%	100 %	**22,894,000**						100 %	**77,000,000**	
7	01	01	2.09	02	Penyediaan Jasa Pemeliharaan, Biaya Pemeliharaan, Pajak dan Perizinan Kendaraan Dinas Operasional atau Lapangan	Jumlah Kendaraan Dinas Operasional atau Lapangan yang Dipelihara dan dibayarkan Pajak dan Perizinannya				26 Unit	19,370,000	Kab. Blora, Blora, Semua Kelurahan	Dana Transfer Umum-Dana Alokasi Umum	Memperkuat Stabilitas Polhukhankam Dan Transformasi Pelayanan Publik	Peningkatan kualitas pelayanan publik yang prima (profesional, progresif, bersih dan akuntabel) dan Tata Kelola Pemerintahan	Kantor Kecamatan Blora	26 Unit	22,000,000	KECAMATAN BLORA
7	01	01	2.09	06	Pemeliharaan Peralatan dan Mesin Lainnya	Jumlah Peralatan dan Mesin Lainnya yang Dipelihara				1 Unit	2,500,000	Kab. Blora, Blora, Semua Kelurahan	Dana Transfer Umum-Dana Alokasi Umum	Memperkuat Stabilitas Polhukhankam Dan Transformasi Pelayanan Publik	Peningkatan kualitas pelayanan publik yang prima (profesional, progresif, bersih dan akuntabel) dan Tata Kelola Pemerintahan	Kantor Kecamatan Blora	1 Unit	5,000,000	KECAMATAN BLORA
7	01	01	2.09	09	Pemeliharaan/Rehabilitasi Gedung Kantor dan Bangunan Lainnya	Jumlah Gedung Kantor dan Bangunan Lainnya yang Dipelihara/Direhabilitasi				3 Unit	1,024,000	Kab. Blora, Blora, Semua Kelurahan	Dana Transfer Umum-Dana Alokasi Umum	Memperkuat Stabilitas Polhukhankam Dan Transformasi Pelayanan Publik	Peningkatan kualitas pelayanan publik yang prima (profesional, progresif, bersih dan akuntabel) dan Tata Kelola Pemerintahan	Kantor Kecamatan Blora	3 Unit	50,000,000	KECAMATAN BLORA
7	**01**	**02**			**PROGRAM PENYELENGGARAAN PEMERINTAHAN DAN PELAYANAN PUBLIK**	Indeks Kepuasan Masyarakat Pelayanan Kecamatan	Nilai / Indeks		Nilai / Indeks	95 Nilai / Indeks	**39,500,000**						95 Nilai / Indeks	**69,500,000**	
7	**01**	**02**	2.01		**Koordinasi Penyelenggaraan Kegiatan Pemerintahan di Tingkat Kecamatan**	Prosentase Pelaksanaan koordinasi penyelenggaraan kegiatan pemerintahan di tingkat kecamatan	%		%	100 %	**19,500,000**						100 %	**44,500,000**	
7	01	02	2.01	01	Koordinasi/Sinergi Perencanaan dan Pelaksanaan Kegiatan Pemerintahan dengan Perangkat Daerah dan Instansi Vertikal Terkait	Jumlah Laporan Koordinasi/Sinergi Perencanaan dan Pelaksanaan Kegiatan Pemerintahan dengan Perangkat Daerah dan Instansi Vertikal Terkait				200 Laporan	19,500,000	Kab. Blora, Blora, Semua Kelurahan	Dana Transfer Umum-Dana Alokasi Umum	Memperkuat Stabilitas Polhukhankam Dan Transformasi Pelayanan Publik	Peningkatan kualitas pelayanan publik yang prima (profesional, progresif, bersih dan akuntabel) dan Tata Kelola Pemerintahan	Kantor Kecamatan Blora	200 Laporan	19,500,000	KECAMATAN BLORA
7	**01**	**02**	2.04		**Pelaksanaan Urusan Pemerintahan yang Dilimpahkan kepada Camat**	Persentase pelaksanaan urusan pemerintahan yang dilimpahkan kepada Camat	%		%	100 %	**20,000,000**						100 %	**25,000,000**	

Penetapan Rencana Kerja Pemerintah Daerah (RKPD)
Kabupaten Blora
Tahun 2023

Kode					Urusan/ Bidang Urusan/ Program/ Kegiatan/ Sub Kegiatan	Indikator Program/ Kegiatan/ Sub Kegiatan	Target Akhir Periode RPJMD	Realisasi Capaian RKPD Tahun 2021	Prakiraan Capaian Target RKPD Tahun 2022	Capaian Kinerja dan Kerangka Pendanaan						Kelompok Sasaran	Prakiraan Maju Rencana Tahun 2024		Perangkat Daerah Penanggung Jawab
										Target 2023	Pagu Indikatif	Lokasi	Sumber Dana	Prioritas			Target	Pagu Indikatif	
														Nasional	Daerah				
7	01	02	2.04	01	Pelaksanaan Urusan Pemerintahan yang Terkait dengan Pelayanan Perizinan Non Usaha	Jumlah Dokumen Non Perizinan Usaha yang Dilaksanakan				150 Dokumen	10,000,000	Kab. Blora, Blora, Semua Kelurahan	Dana Transfer Umum-Dana Alokasi Umum	Memperkuat Stabilitas Polhukhankam Dan Transformasi Pelayanan Publik	Peningkatan kualitas pelayanan publik yang prima (profesional, progresif, bersih dan akuntabel) dan Tata Kelola Pemerintahan	Kantor Kecamatan Blora	150 Dokumen	10,000,000	KECAMATAN BLORA
7	01	02	2.04	03	Pelaksanaan Urusan Pemerintahan yang Terkait dengan Kewenangan Lain yang Dilimpahkan	Jumlah Laporan Pelaksanaan Kewenangan Lain yang Dilimpahkan				56 Laporan	10,000,000	Kab. Blora, Blora, Semua Kelurahan	Dana Transfer Umum - Dana Bagi Hasil	Memperkuat Stabilitas Polhukhankam Dan Transformasi Pelayanan Publik	Peningkatan kualitas pelayanan publik yang prima (profesional, progresif, bersih dan akuntabel) dan Tata Kelola Pemerintahan	Kantor Kecamatan Blora	56 Laporan	15,000,000	KECAMATAN BLORA
7	**01**	**03**			**PROGRAM PEMBERDAYAAN MASYARAKAT DESA DAN KELURAHAN**	Persentase lembaga masyarakat aktif	%		%	100 %	**65,600,000**						100 %	**130,000,000**	
7	**01**	**03**	2.01		**Koordinasi Kegiatan Pemberdayaan Desa**	Pelaksanaan kegiatan pemberdayaan desa	Kali		Kali	16 Kali	**65,600,000**						16 Kali	**130,000,000**	
7	01	03	2.01	01	Peningkatan Partisipasi Masyarakat dalam Forum Musyawarah Perencanaan Pembangunan di Desa	Jumlah Lembaga Kemasyarakatan yang Berpartisipasi dalam Forum Musyawarah Perencanaan Pembangunan di Desa				16 Lembaga	5,600,000	Kab. Blora, Blora, Semua Kelurahan	Dana Transfer Umum-Dana Alokasi Umum	Memperkuat Stabilitas Polhukhankam Dan Transformasi Pelayanan Publik	Peningkatan kualitas pelayanan publik yang prima (profesional, progresif, bersih dan akuntabel) dan Tata Kelola Pemerintahan	Masyarakat di Kecamatan Blora	16 Lembaga	10,000,000	KECAMATAN BLORA
7	01	03	2.01	02	Sinkronisasi Program Kerja dan Kegiatan Pemberdayaan Masyarakat yang Dilakukan oleh Pemerintah dan Swasta di Wilayah Kerja Kecamatan	Jumlah Dokumen Sinkronisasi Program Kerja dan Kegiatan Pemberdayaan Masyarakat yang Dilakukan oleh Pemerintah dan Swasta di Wilayah Kerja Kecamatan				36 Dokumen	25,000,000	Kab. Blora, Blora, Semua Kelurahan	Dana Transfer Umum-Dana Alokasi Umum	Memperkuat Stabilitas Polhukhankam Dan Transformasi Pelayanan Publik	Peningkatan kualitas pelayanan publik yang prima (profesional, progresif, bersih dan akuntabel) dan Tata Kelola Pemerintahan	Masyarakat di Kecamatan Blora	36 Dokumen	45,000,000	KECAMATAN BLORA
7	01	03	2.01	03	Peningkatan Efektifitas Kegiatan Pemberdayaan Masyarakat di Wilayah Kecamatan	Jumlah Laporan Peningkatan Efektivitas Kegiatan Pemberdayaan Masyarakat di Wilayah Kecamatan				16 Laporan	35,000,000	Kab. Blora, Blora, Semua Kelurahan	Dana Transfer Umum-Dana Alokasi Umum	Memperkuat Stabilitas Polhukhankam Dan Transformasi Pelayanan Publik	Peningkatan kualitas pelayanan publik yang prima (profesional, progresif, bersih dan akuntabel) dan Tata Kelola Pemerintahan Peningkatan kualitas pelayanan publik yang prima (profesional, progresif, bersih dan akuntabel) dan Tata Kelola Pemerintahan	Masyarakat di Kecamatan Blora	16 Laporan	75,000,000	KECAMATAN BLORA

Penetapan Rencana Kerja Pemerintah Daerah (RKPD)
Kabupaten Blora
Tahun 2023

Kode					Urusan/ Bidang Urusan/ Program/ Kegiatan/ Sub Kegiatan	Indikator Program/ Kegiatan/ Sub Kegiatan	Target Akhir Periode RPJMD	Realisasi Capaian RKPD Tahun 2021	Prakiraan Capaian Target RKPD Tahun 2022	Capaian Kinerja dan Kerangka Pendanaan						Kelompok Sasaran	Prakiraan Maju Rencana Tahun 2024		Perangkat Daerah Penanggung Jawab
										Target 2023	Pagu Indikatif	Lokasi	Sumber Dana	Prioritas			Target	Pagu Indikatif	
														Nasional	Daerah				
7	**01**	**04**			**PROGRAM KOORDINASI KETENTRAMAN DAN KETERTIBAN UMUM**	Persentase Penyelesaian Gangguan Ketentraman dan Ketertiban Umum di Wilayah Kecamatan	%		%	100 %	**20,000,000**						100 %	**50,000,000**	
7	**01**	**04**	2.01		**Koordinasi Upaya Penyelenggaraan Ketenteraman dan Ketertiban Umum**	Persentase pelaksanaan koordinasi upaya penyelenggaraan ketentraman dan ketertiban umum	%		%	100 %	**15,000,000**						100 %	**40,000,000**	
7	01	04	2.01	01	Sinergitas dengan Kepolisian Negara Republik Indonesia, Tentara Nasional Indonesia dan Instansi Vertikal di Wilayah Kecamatan	Jumlah Laporan Hasil Sinergitas dengan Kepolisian Negara Republik Indonesia, Tentara Nasional Indonesia dan Instansi Vertikal di Wilayah Kecamatan				28 Laporan	10,000,000	Kab. Blora, Blora, Semua Kelurahan	Dana Transfer Umum-Dana Alokasi Umum	Memperkuat Stabilitas Polhukhankam Dan Transformasi Pelayanan Publik	Peningkatan kualitas pelayanan publik yang prima (profesional, progresif, bersih dan akuntabel) dan Tata Kelola Pemerintahan	Masyarakat di Kecamatan Blora	28 Laporan	20,000,000	KECAMATAN BLORA
7	01	04	2.01	02	Harmonisasi Hubungan dengan Tokoh Agama dan Tokoh Masyarakat	Jumlah Laporan Pelaksanaan Harmonisasi Hubungan dengan Tokoh Agama dan Tokoh Masyarakat				4 Laporan	5,000,000	Kab. Blora, Blora, Semua Kelurahan	Dana Transfer Umum-Dana Alokasi Umum	Memperkuat Stabilitas Polhukhankam Dan Transformasi Pelayanan Publik	Peningkatan kualitas pelayanan publik yang prima (profesional, progresif, bersih dan akuntabel) dan Tata Kelola Pemerintahan	Masyarakat di Kecamatan Blora	4 Laporan	20,000,000	KECAMATAN BLORA
7	**01**	**04**	2.02		**Koordinasi Penerapan dan Penegakan Peraturan Daerah dan Peraturan Kepala Daerah**	Persentase penerapan dan penegakan peraturan daerah dan peraturan kepala daerah	%		%	100 %	**5,000,000**						100 %	**10,000,000**	
7	01	04	2.02	01	Koordinasi/Sinergi dengan Perangkat Daerah yang Tugas dan Fungsinya di Bidang Penegakan Peraturan Perundang-Undangan dan/atau Kepolisian Negara Republik Indonesia	Jumlah Laporan Koordinasi/Sinergi dengan Perangkat Daerah yang Tugas dan Fungsinya di Bidang Penegakan Peraturan Perundang-Undangan dan/atau Kepolisian Negara Republik Indonesia				28 Laporan	5,000,000	Kab. Blora, Blora, Semua Kelurahan	Dana Transfer Umum-Dana Alokasi Umum	Memperkuat Stabilitas Polhukhankam Dan Transformasi Pelayanan Publik	Peningkatan kualitas pelayanan publik yang prima (profesional, progresif, bersih dan akuntabel) dan Tata Kelola Pemerintahan	Masyarakat di Kecamatan Blora	28 Laporan	10,000,000	KECAMATAN BLORA
7	**01**	**05**			**PROGRAM PENYELENGGARAAN URUSAN PEMERINTAHAN UMUM**	Persentase kelompok masyarakat (kades/ kalur/ perangkat, karang taruna, LPM, BPD, Ormas) yang mendapatkan peningkatan wawasan kebangsaan ditingkat kecamatan	%		%	100 %	**7,795,000**						100 %	**50,000,000**	
7	**01**	**05**	2.01		**Penyelenggaraan Urusan Pemerintahan Umum Sesuai Penugasan Kepala Daerah**	Persentase Penyelenggaraan urusan pemerintahan umum sesuai penugasan kepala daerah	%		%	100 %	**7,795,000**						100 %	**50,000,000**	

Penetapan Rencana Kerja Pemerintah Daerah (RKPD)
Kabupaten Blora
Tahun 2023

Kode					Urusan/ Bidang Urusan/ Program/ Kegiatan/ Sub Kegiatan	Indikator Program/ Kegiatan/ Sub Kegiatan	Target Akhir Periode RPJMD	Realisasi Capaian RKPD Tahun 2021	Prakiraan Capaian Target RKPD Tahun 2022	Capaian Kinerja dan Kerangka Pendanaan						Kelompok Sasaran	Prakiraan Maju Rencana Tahun 2024		Perangkat Daerah Penanggung Jawab
										Target 2023	Pagu Indikatif	Lokasi	Sumber Dana	Prioritas			Target	Pagu Indikatif	
														Nasional	Daerah				
7	01	05	2.01	02	Fasilitasi, Koordinasi dan Pembinaan (Bimtek, Sosialisasi, Konsultasi) Wawasan Kebangsaan dan Ketahanan Nasional	Jumlah Orang yang Mengikuti Fasilitasi, Koordinasi dan Pembinaan (Bimtek, Sosialisasi, Konsultasi) Wawasan Kebangsaan dan Ketahanan Nasional				28 Orang	2,795,000	Kab. Blora, Blora, Semua Kelurahan	Dana Transfer Umum-Dana Alokasi Umum	Memperkuat Stabilitas Polhukhankam Dan Transformasi Pelayanan Publik	Peningkatan kualitas pelayanan publik yang prima (profesional, progresif, bersih dan akuntabel) dan Tata Kelola Pemerintahan	Kantor Kecamatan Blora	28 Orang	30,000,000	KECAMATAN BLORA
7	01	05	2.01	08	Pelaksanaan Tugas Forum Koordinasi Pimpinan di Kecamatan	Jumlah Dokumen Tugas Forum Koordinasi Pimpinan di Kecamatan				28 Dokumen	5,000,000	Kab. Blora, Blora, Semua Kelurahan	Dana Transfer Umum-Dana Alokasi Umum	Memperkuat Stabilitas Polhukhankam Dan Transformasi Pelayanan Publik	Peningkatan kualitas pelayanan publik yang prima (profesional, progresif, bersih dan akuntabel) dan Tata Kelola Pemerintahan	Kantor Kecamatan Blora	28 Dokumen	20,000,000	KECAMATAN BLORA
7	**01**	**06**			**PROGRAM PEMBINAAN DAN PENGAWASAN PEMERINTAHAN DESA**	Persentase desa yang sudah menyusun dokumen perencanaan, penganggaran dan pelaporan dengan benar dan tepat waktu	%		%	100 %	**10,000,000**						100 %	**10,000,000**	
7	**01**	**06**	2.01		**Fasilitasi, Rekomendasi dan Koordinasi Pembinaan dan Pengawasan Pemerintahan Desa**	Prosentase Pembinaan dan Pengawasan Pemerintahan Desa	%		%	100 %	**10,000,000**						100 %	**10,000,000**	
7	01	06	2.01	03	Fasilitasi Pengelolaan Keuangan Desa dan Pendayagunaan Aset Desa	Jumlah Dokumen yang Difasilitasi dalam rangka Pengelolaan Keuangan Desa dan Pendayagunaan Aset Desa				16 Dokumen	10,000,000	Kab. Blora, Blora, Semua Kelurahan	Dana Transfer Umum-Dana Alokasi Umum	Memperkuat Stabilitas Polhukhankam Dan Transformasi Pelayanan Publik	Peningkatan kualitas pelayanan publik yang prima (profesional, progresif, bersih dan akuntabel) dan Tata Kelola Pemerintahan	Masyarakat di Kecamatan Blora	16 Dokumen	10,000,000	KECAMATAN BLORA
7					**UNSUR KEWILAYAHAN**														
7	**01**				**KECAMATAN**						**830,250,000**							**853,000,000**	
7	**01**	**03**			**PROGRAM PEMBERDAYAAN MASYARAKAT DESA DAN KELURAHAN**	Persentase lembaga masyarakat aktif	%		%	100 %	**830,250,000**						100 %	**853,000,000**	
7	**01**	**03**	2.02		**Kegiatan Pemberdayaan Kelurahan**	Persentase pelaksanaan kegiatan pemberdayaan kelurahan	%		%	100 %	**830,250,000**						100 %	**853,000,000**	
7	01	03	2.02	01	Peningkatan Partisipasi Masyarakat dalam Forum Musyawarah Perencanaan Pembangunan di Kelurahan	Jumlah Lembaga Kemasyarakatan yang Berpartisipasi dalam Forum Musyawarah Perencanaan Pembangunan di Kelurahan				1 Lembaga Kemasyarakatan	1,000,000	Kab. Blora, Blora, Beran	Dana Transfer Umum-Dana Alokasi Umum		Peningkatan kualitas pelayanan publik yang prima (profesional, progresif, bersih dan akuntabel) dan Tata Kelola Pemerintahan	Kelurahan Beran	1 Lembaga Kemasyarakatan	3,000,000	KECAMATAN BLORA
7	01	03	2.02	02	Pembangunan Sarana dan Prasarana Kelurahan	Jumlah Sarana dan Prasarana Kelurahan yang Terbangun				10 Unit	700,000,000	Kab. Blora, Blora, Beran	Dana Transfer Umum-Dana Alokasi Umum		Peningkatan kualitas pelayanan publik yang prima (profesional, progresif, bersih dan akuntabel) dan Tata Kelola Pemerintahan	Kelurahan Beran	10 Unit	750,000,000	KECAMATAN BLORA

Penetapan Rencana Kerja Pemerintah Daerah (RKPD)
Kabupaten Blora
Tahun 2023

Kode					Urusan/ Bidang Urusan/ Program/ Kegiatan/ Sub Kegiatan	Indikator Program/ Kegiatan/ Sub Kegiatan	Target Akhir Periode RPJMD	Realisasi Capaian RKPD Tahun 2021	Prakiraan Capaian Target RKPD Tahun 2022	Capaian Kinerja dan Kerangka Pendanaan						Kelompok Sasaran	Prakiraan Maju Rencana Tahun 2024		Perangkat Daerah Penanggung Jawab
										Target 2023	Pagu Indikatif	Lokasi	Sumber Dana	Prioritas			Target	Pagu Indikatif	
														Nasional	Daerah				
7	01	03	2.02	03	Pemberdayaan Masyarakat di Kelurahan	Jumlah Pokmas dan Ormas yang Melaksanakan Pemberdayaan Masyarakat di Kelurahan				1 Pokmas / Ormas	129,250,000	Kab. Blora, Blora, Beran	Dana Transfer Umum-Dana Alokasi Umum		Peningkatan kualitas pelayanan publik yang prima (profesional, progresif, bersih dan akuntabel) dan Tata Kelola Pemerintahan	Kelurahan Beran	1 Pokmas / Ormas	100,000,000	KECAMATAN BLORA
7					**UNSUR KEWILAYAHAN**														
7	**01**				**KECAMATAN**						**1,044,000,000**							**853,000,000**	
7	**01**	**03**			**PROGRAM PEMBERDAYAAN MASYARAKAT DESA DAN KELURAHAN**	Persentase lembaga masyarakat aktif	%		%	100 %	**1,044,000,000**						100 %	**853,000,000**	
7	**01**	**03**	2.02		**Kegiatan Pemberdayaan Kelurahan**	Persentase pelaksanaan kegiatan pemberdayaan kelurahan	%		%	100 %	**1,044,000,000**						100 %	**853,000,000**	
7	01	03	2.02	01	Peningkatan Partisipasi Masyarakat dalam Forum Musyawarah Perencanaan Pembangunan di Kelurahan	Jumlah Lembaga Kemasyarakatan yang Berpartisipasi dalam Forum Musyawarah Perencanaan Pembangunan di Kelurahan				0 Lembaga Kemasyarakatan	1,000,000	Kab. Blora, Blora, Bangkle	Dana Transfer Umum-Dana Alokasi Umum	Memperkuat Stabilitas Polhukhankam Dan Transformasi Pelayanan Publik	Peningkatan kualitas pelayanan publik yang prima (profesional, progresif, bersih dan akuntabel) dan Tata Kelola Pemerintahan	Kelurahan Bangkle	0 Lembaga Kemasyarakatan	3,000,000	KECAMATAN BLORA
7	01	03	2.02	02	Pembangunan Sarana dan Prasarana Kelurahan	Jumlah Sarana dan Prasarana Kelurahan yang Terbangun				0 Unit	910,000,000	Kab. Blora, Blora, Bangkle	Dana Transfer Umum-Dana Alokasi Umum	Memperkuat Stabilitas Polhukhankam Dan Transformasi Pelayanan Publik	Peningkatan kualitas pelayanan publik yang prima (profesional, progresif, bersih dan akuntabel) dan Tata Kelola Pemerintahan	Kelurahan Bangkle	0 Unit	750,000,000	KECAMATAN BLORA
7	01	03	2.02	03	Pemberdayaan Masyarakat di Kelurahan	Jumlah Pokmas dan Ormas yang Melaksanakan Pemberdayaan Masyarakat di Kelurahan				1 Pokmas / Ormas	133,000,000	Kab. Blora, Blora, Bangkle	Dana Transfer Umum-Dana Alokasi Umum	Memperkuat Stabilitas Polhukhankam Dan Transformasi Pelayanan Publik	Peningkatan kualitas pelayanan publik yang prima (profesional, progresif, bersih dan akuntabel) dan Tata Kelola Pemerintahan	Kelurahan Bangkle	1 Pokmas / Ormas	100,000,000	KECAMATAN BLORA
7					**UNSUR KEWILAYAHAN**														
7	**01**				**KECAMATAN**						**910,500,000**							**853,000,000**	
7	**01**	**03**			**PROGRAM PEMBERDAYAAN MASYARAKAT DESA DAN KELURAHAN**	Persentase lembaga masyarakat aktif	%		%	100 %	**910,500,000**						100 %	**853,000,000**	
7	**01**	**03**	2.02		**Kegiatan Pemberdayaan Kelurahan**	Persentase pelaksanaan kegiatan pemberdayaan kelurahan	%		%	100 %	**910,500,000**						100 %	**853,000,000**	
7	01	03	2.02	01	Peningkatan Partisipasi Masyarakat dalam Forum Musyawarah Perencanaan Pembangunan di Kelurahan	Jumlah Lembaga Kemasyarakatan yang Berpartisipasi dalam Forum Musyawarah Perencanaan Pembangunan di Kelurahan				1 Lembaga Kemasyarakatan	1,000,000	Kab. Blora, Blora, Kedungjenar	Dana Transfer Umum-Dana Alokasi Umum	Memperkuat Stabilitas Polhukhankam Dan Transformasi Pelayanan Publik	Peningkatan kualitas pelayanan publik yang prima (profesional, progresif, bersih dan akuntabel) dan Tata Kelola Pemerintahan	Kelurahan Kedungjenar	1 Lembaga Kemasyarakatan	3,000,000	KECAMATAN BLORA

Penetapan Rencana Kerja Pemerintah Daerah (RKPD)
Kabupaten Blora
Tahun 2023

Kode					Urusan/ Bidang Urusan/ Program/ Kegiatan/ Sub Kegiatan	Indikator Program/ Kegiatan/ Sub Kegiatan	Target Akhir Periode RPJMD	Realisasi Capaian RKPD Tahun 2021	Prakiraan Capaian Target RKPD Tahun 2022	Capaian Kinerja dan Kerangka Pendanaan						Kelompok Sasaran	Prakiraan Maju Rencana Tahun 2024		Perangkat Daerah Penanggung Jawab
										Target 2023	Pagu Indikatif	Lokasi	Sumber Dana	Prioritas			Target	Pagu Indikatif	
														Nasional	Daerah				
7	01	03	2.02	02	Pembangunan Sarana dan Prasarana Kelurahan	Jumlah Sarana dan Prasarana Kelurahan yang Terbangun				10 Unit	780,000,000	Kab. Blora, Blora, Kedungjenar	Dana Transfer Umum-Dana Alokasi Umum	Memperkuat Stabilitas Polhukhankam Dan Transformasi Pelayanan Publik	Peningkatan kualitas pelayanan publik yang prima (profesional, progresif, bersih dan akuntabel) dan Tata Kelola Pemerintahan	Kelurahan Kedungjenar	10 Unit	750,000,000	KECAMATAN BLORA
7	01	03	2.02	03	Pemberdayaan Masyarakat di Kelurahan	Jumlah Pokmas dan Ormas yang Melaksanakan Pemberdayaan Masyarakat di Kelurahan				1 Pokmas / Ormas	129,500,000	Kab. Blora, Blora, Kedungjenar	Dana Transfer Umum-Dana Alokasi Umum	Memperkuat Stabilitas Polhukhankam Dan Transformasi Pelayanan Publik	Peningkatan kualitas pelayanan publik yang prima (profesional, progresif, bersih dan akuntabel) dan Tata Kelola Pemerintahan	Kelurahan Kedungjenar	1 Pokmas / Ormas	100,000,000	KECAMATAN BLORA
7					**UNSUR KEWILAYAHAN**														
7	**01**				**KECAMATAN**						**1,033,750,000**							**853,000,000**	
7	**01**	**03**			**PROGRAM PEMBERDAYAAN MASYARAKAT DESA DAN KELURAHAN**	Persentase lembaga masyarakat aktif	%		%	100 %	**1,033,750,000**						100 %	**853,000,000**	
7	**01**	**03**	2.02		**Kegiatan Pemberdayaan Kelurahan**	Persentase pelaksanaan kegiatan pemberdayaan kelurahan	%		%	100 %	**1,033,750,000**						100 %	**853,000,000**	
7	01	03	2.02	01	Peningkatan Partisipasi Masyarakat dalam Forum Musyawarah Perencanaan Pembangunan di Kelurahan	Jumlah Lembaga Kemasyarakatan yang Berpartisipasi dalam Forum Musyawarah Perencanaan Pembangunan di Kelurahan				1 Lembaga Kemasyarakatan	1,000,000	Kab. Blora, Blora, Mlangsen	Dana Transfer Umum-Dana Alokasi Umum	Memperkuat Stabilitas Polhukhankam Dan Transformasi Pelayanan Publik	Peningkatan kualitas pelayanan publik yang prima (profesional, progresif, bersih dan akuntabel) dan Tata Kelola Pemerintahan	Kelurahan Mlangsen	1 Lembaga Kemasyarakatan	3,000,000	KECAMATAN BLORA
7	01	03	2.02	02	Pembangunan Sarana dan Prasarana Kelurahan	Jumlah Sarana dan Prasarana Kelurahan yang Terbangun				10 Unit	900,000,000	Kab. Blora, Blora, Mlangsen	Dana Transfer Umum-Dana Alokasi Umum	Memperkuat Stabilitas Polhukhankam Dan Transformasi Pelayanan Publik	Peningkatan kualitas pelayanan publik yang prima (profesional, progresif, bersih dan akuntabel) dan Tata Kelola Pemerintahan	Kelurahan Mlangsen	10 Unit	750,000,000	KECAMATAN BLORA
7	01	03	2.02	03	Pemberdayaan Masyarakat di Kelurahan	Jumlah Pokmas dan Ormas yang Melaksanakan Pemberdayaan Masyarakat di Kelurahan				1 Pokmas / Ormas	132,750,000	Kab. Blora, Blora, Mlangsen	Dana Transfer Umum-Dana Alokasi Umum	Memperkuat Stabilitas Polhukhankam Dan Transformasi Pelayanan Publik	Peningkatan kualitas pelayanan publik yang prima (profesional, progresif, bersih dan akuntabel) dan Tata Kelola Pemerintahan	Kelurahan Mlangsen	1 Pokmas / Ormas	100,000,000	KECAMATAN BLORA
7					**UNSUR KEWILAYAHAN**														
7	**01**				**KECAMATAN**						**1,433,000,000**							**853,000,000**	
7	**01**	**03**			**PROGRAM PEMBERDAYAAN MASYARAKAT DESA DAN KELURAHAN**	Persentase lembaga masyarakat aktif	%		%	100 %	**1,433,000,000**						100 %	**853,000,000**	
7	**01**	**03**	2.02		**Kegiatan Pemberdayaan Kelurahan**	Persentase pelaksanaan kegiatan pemberdayaan kelurahan	%		%	100 %	**1,433,000,000**						100 %	**853,000,000**	

Penetapan Rencana Kerja Pemerintah Daerah (RKPD)
Kabupaten Blora
Tahun 2023

Kode					Urusan/ Bidang Urusan/ Program/ Kegiatan/ Sub Kegiatan	Indikator Program/ Kegiatan/ Sub Kegiatan	Target Akhir Periode RPJMD	Realisasi Capaian RKPD Tahun 2021	Prakiraan Capaian Target RKPD Tahun 2022	Capaian Kinerja dan Kerangka Pendanaan						Kelompok Sasaran	Prakiraan Maju Rencana Tahun 2024		Perangkat Daerah Penanggung Jawab
										Target 2023	Pagu Indikatif	Lokasi	Sumber Dana	Prioritas			Target	Pagu Indikatif	
														Nasional	Daerah				
7	01	03	2.02	01	Peningkatan Partisipasi Masyarakat dalam Forum Musyawarah Perencanaan Pembangunan di Kelurahan	Jumlah Lembaga Kemasyarakatan yang Berpartisipasi dalam Forum Musyawarah Perencanaan Pembangunan di Kelurahan				1 Lembaga Kemasyarakatan	1,000,000	Kab. Blora, Blora, Jetis	Dana Transfer Umum-Dana Alokasi Umum		Peningkatan kualitas pelayanan publik yang prima (profesional, progresif, bersih dan akuntabel) dan Tata Kelola Pemerintahan	Kelurahan Jetis	1 Lembaga Kemasyarakatan	3,000,000	KECAMATAN BLORA
7	01	03	2.02	02	Pembangunan Sarana dan Prasarana Kelurahan	Jumlah Sarana dan Prasarana Kelurahan yang Terbangun				10 Unit	1,300,000,000	Kab. Blora, Blora, Jetis	Dana Transfer Umum-Dana Alokasi Umum		Peningkatan kualitas pelayanan publik yang prima (profesional, progresif, bersih dan akuntabel) dan Tata Kelola Pemerintahan	Kelurahan Jetis	10 Unit	750,000,000	KECAMATAN BLORA
7	01	03	2.02	03	Pemberdayaan Masyarakat di Kelurahan	Jumlah Pokmas dan Ormas yang Melaksanakan Pemberdayaan Masyarakat di Kelurahan				1 Pokmas / Ormas	132,000,000	Kab. Blora, Blora, Jetis	Dana Transfer Umum-Dana Alokasi Umum		Peningkatan kualitas pelayanan publik yang prima (profesional, progresif, bersih dan akuntabel) dan Tata Kelola Pemerintahan	Kelurahan Jetis	1 Pokmas / Ormas	100,000,000	KECAMATAN BLORA
7					**UNSUR KEWILAYAHAN**														
7	**01**				**KECAMATAN**						**1,029,750,000**							**853,000,000**	
7	**01**	**03**			**PROGRAM PEMBERDAYAAN MASYARAKAT DESA DAN KELURAHAN**	Persentase lembaga masyarakat aktif	%		%	100 %	**1,029,750,000**						100 %	**853,000,000**	
7	**01**	**03**	2.02		**Kegiatan Pemberdayaan Kelurahan**	Persentase pelaksanaan kegiatan pemberdayaan kelurahan	%		%	100 %	**1,029,750,000**						100 %	**853,000,000**	
7	01	03	2.02	01	Peningkatan Partisipasi Masyarakat dalam Forum Musyawarah Perencanaan Pembangunan di Kelurahan	Jumlah Lembaga Kemasyarakatan yang Berpartisipasi dalam Forum Musyawarah Perencanaan Pembangunan di Kelurahan				1 Lembaga Kemasyarakatan	1,000,000	Kab. Blora, Blora, Tambahrejo	Dana Transfer Umum-Dana Alokasi Umum	Memperkuat Stabilitas Polhukhankam Dan Transformasi Pelayanan Publik	Peningkatan kualitas pelayanan publik yang prima (profesional, progresif, bersih dan akuntabel) dan Tata Kelola Pemerintahan	Kelurahan Tambahrejo	1 Lembaga Kemasyarakatan	3,000,000	KECAMATAN BLORA
7	01	03	2.02	02	Pembangunan Sarana dan Prasarana Kelurahan	Jumlah Sarana dan Prasarana Kelurahan yang Terbangun				10 Unit	900,000,000	Kab. Blora, Blora, Tambahrejo	Dana Transfer Umum-Dana Alokasi Umum	Memperkuat Stabilitas Polhukhankam Dan Transformasi Pelayanan Publik	Peningkatan kualitas pelayanan publik yang prima (profesional, progresif, bersih dan akuntabel) dan Tata Kelola Pemerintahan	Kelurahan Tambahrejo	10 Unit	750,000,000	KECAMATAN BLORA
7	01	03	2.02	03	Pemberdayaan Masyarakat di Kelurahan	Jumlah Pokmas dan Ormas yang Melaksanakan Pemberdayaan Masyarakat di Kelurahan				1 Pokmas / Ormas	128,750,000	Kab. Blora, Blora, Tambahrejo	Dana Transfer Umum-Dana Alokasi Umum		Peningkatan kualitas pelayanan publik yang prima (profesional, progresif, bersih dan akuntabel) dan Tata Kelola Pemerintahan	Kelurahan Tambahrejo	1 Pokmas / Ormas	100,000,000	KECAMATAN BLORA
7					**UNSUR KEWILAYAHAN**														
7	**01**				**KECAMATAN**						**1,462,000,000**							**853,000,000**	

Penetapan Rencana Kerja Pemerintah Daerah (RKPD)
Kabupaten Blora
Tahun 2023

Kode					Urusan/ Bidang Urusan/ Program/ Kegiatan/ Sub Kegiatan	Indikator Program/ Kegiatan/ Sub Kegiatan	Target Akhir Periode RPJMD	Realisasi Capaian RKPD Tahun 2021	Prakiraan Capaian Target RKPD Tahun 2022	Capaian Kinerja dan Kerangka Pendanaan						Kelompok Sasaran	Prakiraan Maju Rencana Tahun 2024		Perangkat Daerah Penanggung Jawab
										Target 2023	Pagu Indikatif	Lokasi	Sumber Dana	Prioritas			Target	Pagu Indikatif	
														Nasional	Daerah				
7	**01**	**03**			**PROGRAM PEMBERDAYAAN MASYARAKAT DESA DAN KELURAHAN**	Persentase lembaga masyarakat aktif	%		%	100 %	**1,462,000,000**						100 %	**853,000,000**	
7	**01**	**03**	2.02		**Kegiatan Pemberdayaan Kelurahan**	Persentase pelaksanaan kegiatan pemberdayaan kelurahan	%		%	100 %	**1,462,000,000**						100 %	**853,000,000**	
7	01	03	2.02	01	Peningkatan Partisipasi Masyarakat dalam Forum Musyawarah Perencanaan Pembangunan di Kelurahan	Jumlah Lembaga Kemasyarakatan yang Berpartisipasi dalam Forum Musyawarah Perencanaan Pembangunan di Kelurahan				1 Lembaga Kemasyarakatan	1,000,000	Kab. Blora, Blora, Kauman	Dana Transfer Umum-Dana Alokasi Umum		Peningkatan kualitas pelayanan publik yang prima (profesional, progresif, bersih dan akuntabel) dan Tata Kelola Pemerintahan	Kelurahan Kauman	1 Lembaga Kemasyarakatan	3,000,000	KECAMATAN BLORA
7	01	03	2.02	02	Pembangunan Sarana dan Prasarana Kelurahan	Jumlah Sarana dan Prasarana Kelurahan yang Terbangun				10 Unit	1,330,000,000	Kab. Blora, Blora, Kauman	Dana Transfer Umum-Dana Alokasi Umum		Peningkatan kualitas pelayanan publik yang prima (profesional, progresif, bersih dan akuntabel) dan Tata Kelola Pemerintahan	Kelurahan Kauman	10 Unit	750,000,000	KECAMATAN BLORA
7	01	03	2.02	03	Pemberdayaan Masyarakat di Kelurahan	Jumlah Pokmas dan Ormas yang Melaksanakan Pemberdayaan Masyarakat di Kelurahan				1 Pokmas / Ormas	131,000,000	Kab. Blora, Blora, Kauman	Dana Transfer Umum-Dana Alokasi Umum		Peningkatan kualitas pelayanan publik yang prima (profesional, progresif, bersih dan akuntabel) dan Tata Kelola Pemerintahan	Kelurahan Kauman	1 Pokmas / Ormas	100,000,000	KECAMATAN BLORA
7					**UNSUR KEWILAYAHAN**														
7	**01**				**KECAMATAN**						**931,500,000**							**853,000,000**	
7	**01**	**03**			**PROGRAM PEMBERDAYAAN MASYARAKAT DESA DAN KELURAHAN**	Persentase lembaga masyarakat aktif	%		%	100 %	**931,500,000**						100 %	**853,000,000**	
7	**01**	**03**	2.02		**Kegiatan Pemberdayaan Kelurahan**	Persentase pelaksanaan kegiatan pemberdayaan kelurahan	%		%	100 %	**931,500,000**						100 %	**853,000,000**	
7	01	03	2.02	01	Peningkatan Partisipasi Masyarakat dalam Forum Musyawarah Perencanaan Pembangunan di Kelurahan	Jumlah Lembaga Kemasyarakatan yang Berpartisipasi dalam Forum Musyawarah Perencanaan Pembangunan di Kelurahan				1 Lembaga Kemasyarakatan	1,000,000	Kab. Blora, Blora, Sonorejo	Dana Transfer Umum-Dana Alokasi Umum	Memperkuat Stabilitas Polhukhankam Dan Transformasi Pelayanan Publik	Peningkatan kualitas pelayanan publik yang prima (profesional, progresif, bersih dan akuntabel) dan Tata Kelola Pemerintahan	Kelurahan Sonorejo	1 Lembaga Kemasyarakatan	3,000,000	KECAMATAN BLORA
7	01	03	2.02	02	Pembangunan Sarana dan Prasarana Kelurahan	Jumlah Sarana dan Prasarana Kelurahan yang Terbangun				10 Unit	800,000,000	Kab. Blora, Blora, Sonorejo	Dana Transfer Umum-Dana Alokasi Umum	Memperkuat Stabilitas Polhukhankam Dan Transformasi Pelayanan Publik	Peningkatan kualitas pelayanan publik yang prima (profesional, progresif, bersih dan akuntabel) dan Tata Kelola Pemerintahan	Kelurahan Sonorejo	10 Unit	750,000,000	KECAMATAN BLORA

Penetapan Rencana Kerja Pemerintah Daerah (RKPD)
Kabupaten Blora
Tahun 2023

Kode					Urusan/ Bidang Urusan/ Program/ Kegiatan/ Sub Kegiatan	Indikator Program/ Kegiatan/ Sub Kegiatan	Target Akhir Periode RPJMD	Realisasi Capaian RKPD Tahun 2021	Prakiraan Capaian Target RKPD Tahun 2022	Capaian Kinerja dan Kerangka Pendanaan						Kelompok Sasaran	Prakiraan Maju Rencana Tahun 2024		Perangkat Daerah Penanggung Jawab
										Target 2023	Pagu Indikatif	Lokasi	Sumber Dana	Prioritas			Target	Pagu Indikatif	
														Nasional	Daerah				
7	01	03	2.02	03	Pemberdayaan Masyarakat di Kelurahan	Jumlah Pokmas dan Ormas yang Melaksanakan Pemberdayaan Masyarakat di Kelurahan				1 Pokmas / Ormas	130,500,000	Kab. Blora, Blora, Sonorejo	Dana Transfer Umum-Dana Alokasi Umum	Memperkuat Stabilitas Polhukhankam Dan Transformasi Pelayanan Publik	Peningkatan kualitas pelayanan publik yang prima (profesional, progresif, bersih dan akuntabel) dan Tata Kelola Pemerintahan	Kelurahan Sonorejo	1 Pokmas / Ormas	100,000,000	KECAMATAN BLORA
7					**UNSUR KEWILAYAHAN**														
7	**01**				**KECAMATAN**						**930,250,000**							**853,000,000**	
7	**01**	**03**			**PROGRAM PEMBERDAYAAN MASYARAKAT DESA DAN KELURAHAN**	Persentase lembaga masyarakat aktif	%		%	100 %	**930,250,000**						100 %	**853,000,000**	
7	**01**	**03**	2.02		**Kegiatan Pemberdayaan Kelurahan**	Persentase pelaksanaan kegiatan pemberdayaan kelurahan	%		%	100 %	**930,250,000**						100 %	**853,000,000**	
7	01	03	2.02	01	Peningkatan Partisipasi Masyarakat dalam Forum Musyawarah Perencanaan Pembangunan di Kelurahan	Jumlah Lembaga Kemasyarakatan yang Berpartisipasi dalam Forum Musyawarah Perencanaan Pembangunan di Kelurahan				1 Lembaga Kemasyarakatan	1,000,000	Kab. Blora, Blora, Kunden	Dana Transfer Umum-Dana Alokasi Umum		Peningkatan kualitas pelayanan publik yang prima (profesional, progresif, bersih dan akuntabel) dan Tata Kelola Pemerintahan	Kelurahan Kunden	1 Lembaga Kemasyarakatan	3,000,000	KECAMATAN BLORA
7	01	03	2.02	02	Pembangunan Sarana dan Prasarana Kelurahan	Jumlah Sarana dan Prasarana Kelurahan yang Terbangun				10 Unit	800,000,000	Kab. Blora, Blora, Kunden	Dana Transfer Umum-Dana Alokasi Umum		Peningkatan kualitas pelayanan publik yang prima (profesional, progresif, bersih dan akuntabel) dan Tata Kelola Pemerintahan	Kelurahan Kunden	10 Unit	750,000,000	KECAMATAN BLORA
7	01	03	2.02	03	Pemberdayaan Masyarakat di Kelurahan	Jumlah Pokmas dan Ormas yang Melaksanakan Pemberdayaan Masyarakat di Kelurahan				1 Pokmas / Ormas	129,250,000	Kab. Blora, Blora, Kunden	Dana Transfer Umum-Dana Alokasi Umum		Peningkatan kualitas pelayanan publik yang prima (profesional, progresif, bersih dan akuntabel) dan Tata Kelola Pemerintahan	Kelurahan Kunden	1 Pokmas / Ormas	100,000,000	KECAMATAN BLORA
7					**UNSUR KEWILAYAHAN**														
7	**01**				**KECAMATAN**						**839,500,000**							**853,000,000**	
7	**01**	**03**			**PROGRAM PEMBERDAYAAN MASYARAKAT DESA DAN KELURAHAN**	Persentase lembaga masyarakat aktif	%		%	100 %	**839,500,000**						100 %	**853,000,000**	
7	**01**	**03**	2.02		**Kegiatan Pemberdayaan Kelurahan**	Persentase pelaksanaan kegiatan pemberdayaan kelurahan	%		%	100 %	**839,500,000**						100 %	**853,000,000**	
7	01	03	2.02	01	Peningkatan Partisipasi Masyarakat dalam Forum Musyawarah Perencanaan Pembangunan di Kelurahan	Jumlah Lembaga Kemasyarakatan yang Berpartisipasi dalam Forum Musyawarah Perencanaan Pembangunan di Kelurahan				1 Lembaga Kemasyarakatan	1,000,000	Kab. Blora, Blora, Tempelan	Dana Transfer Umum-Dana Alokasi Umum	Memperkuat Stabilitas Polhukhankam Dan Transformasi Pelayanan Publik	Peningkatan kualitas pelayanan publik yang prima (profesional, progresif, bersih dan akuntabel) dan Tata Kelola Pemerintahan	Kelurahan Tempelan	1 Lembaga Kemasyarakatan	3,000,000	KECAMATAN BLORA

Penetapan Rencana Kerja Pemerintah Daerah (RKPD)
Kabupaten Blora
Tahun 2023

Kode					Urusan/ Bidang Urusan/ Program/ Kegiatan/ Sub Kegiatan	Indikator Program/ Kegiatan/ Sub Kegiatan	Target Akhir Periode RPJMD	Realisasi Capaian RKPD Tahun 2021	Prakiraan Capaian Target RKPD Tahun 2022	Capaian Kinerja dan Kerangka Pendanaan						Kelompok Sasaran	Prakiraan Maju Rencana Tahun 2024		Perangkat Daerah Penanggung Jawab
										Target 2023	Pagu Indikatif	Lokasi	Sumber Dana	Prioritas			Target	Pagu Indikatif	
														Nasional	Daerah				
7	01	03	2.02	02	Pembangunan Sarana dan Prasarana Kelurahan	Jumlah Sarana dan Prasarana Kelurahan yang Terbangun				10 Unit	700,000,000	Kab. Blora, Blora, Tempelan	Dana Transfer Umum-Dana Alokasi Umum	Memperkuat Stabilitas Polhukhankam Dan Transformasi Pelayanan Publik	Peningkatan kualitas pelayanan publik yang prima (profesional, progresif, bersih dan akuntabel) dan Tata Kelola Pemerintahan	Kelurahan Tempelan	10 Unit	750,000,000	KECAMATAN BLORA
7	01	03	2.02	03	Pemberdayaan Masyarakat di Kelurahan	Jumlah Pokmas dan Ormas yang Melaksanakan Pemberdayaan Masyarakat di Kelurahan				1 Pokmas / Ormas	138,500,000	Kab. Blora, Blora, Tempelan	Dana Transfer Umum-Dana Alokasi Umum	Memperkuat Stabilitas Polhukhankam Dan Transformasi Pelayanan Publik	Peningkatan kualitas pelayanan publik yang prima (profesional, progresif, bersih dan akuntabel) dan Tata Kelola Pemerintahan	Kelurahan Tempelan	1 Pokmas / Ormas	100,000,000	KECAMATAN BLORA
7					**UNSUR KEWILAYAHAN**														
7	**01**				**KECAMATAN**						**830,250,000**							**853,000,000**	
7	**01**	**03**			**PROGRAM PEMBERDAYAAN MASYARAKAT DESA DAN KELURAHAN**	Persentase lembaga masyarakat aktif	%		%	100 %	**830,250,000**						100 %	**853,000,000**	
7	**01**	**03**	2.02		**Kegiatan Pemberdayaan Kelurahan**	Persentase pelaksanaan kegiatan pemberdayaan kelurahan	%		%	100 %	**830,250,000**						100 %	**853,000,000**	
7	01	03	2.02	01	Peningkatan Partisipasi Masyarakat dalam Forum Musyawarah Perencanaan Pembangunan di Kelurahan	Jumlah Lembaga Kemasyarakatan yang Berpartisipasi dalam Forum Musyawarah Perencanaan Pembangunan di Kelurahan				1 Lembaga Kemasyarakatan	1,000,000	Kab. Blora, Blora, Tegalgunung	Dana Transfer Umum-Dana Alokasi Umum	Memperkuat Stabilitas Polhukhankam Dan Transformasi Pelayanan Publik	Peningkatan kualitas pelayanan publik yang prima (profesional, progresif, bersih dan akuntabel) dan Tata Kelola Pemerintahan	Kelurahan Tegalgunung	1 Lembaga Kemasyarakatan	3,000,000	KECAMATAN BLORA
7	01	03	2.02	02	Pembangunan Sarana dan Prasarana Kelurahan	Jumlah Sarana dan Prasarana Kelurahan yang Terbangun				10 Unit	700,000,000	Kab. Blora, Blora, Tegalgunung	Dana Transfer Umum-Dana Alokasi Umum	Memperkuat Stabilitas Polhukhankam Dan Transformasi Pelayanan Publik	Peningkatan kualitas pelayanan publik yang prima (profesional, progresif, bersih dan akuntabel) dan Tata Kelola Pemerintahan	Kelurahan Tegalgunung	10 Unit	750,000,000	KECAMATAN BLORA
7	01	03	2.02	03	Pemberdayaan Masyarakat di Kelurahan	Jumlah Pokmas dan Ormas yang Melaksanakan Pemberdayaan Masyarakat di Kelurahan				1 Pokmas / Ormas	129,250,000	Kab. Blora, Blora, Tegalgunung	Dana Transfer Umum-Dana Alokasi Umum	Memperkuat Stabilitas Polhukhankam Dan Transformasi Pelayanan Publik	Peningkatan kualitas pelayanan publik yang prima (profesional, progresif, bersih dan akuntabel) dan Tata Kelola Pemerintahan	Kelurahan Tegalgunung	1 Pokmas / Ormas	100,000,000	KECAMATAN BLORA
7					**UNSUR KEWILAYAHAN**														
7	**01**				**KECAMATAN**						**1,009,100,000**							**853,000,000**	
7	**01**	**03**			**PROGRAM PEMBERDAYAAN MASYARAKAT DESA DAN KELURAHAN**	Persentase lembaga masyarakat aktif	%		%	100 %	**1,009,100,000**						100 %	**853,000,000**	
7	**01**	**03**	2.02		**Kegiatan Pemberdayaan Kelurahan**	Persentase pelaksanaan kegiatan pemberdayaan kelurahan	%		%	100 %	**1,009,100,000**						100 %	**853,000,000**	

Penetapan Rencana Kerja Pemerintah Daerah (RKPD)
Kabupaten Blora
Tahun 2023

Kode					Urusan/ Bidang Urusan/ Program/ Kegiatan/ Sub Kegiatan	Indikator Program/ Kegiatan/ Sub Kegiatan	Target Akhir Periode RPJMD	Realisasi Capaian RKPD Tahun 2021	Prakiraan Capaian Target RKPD Tahun 2022	Capaian Kinerja dan Kerangka Pendanaan						Kelompok Sasaran	Prakiraan Maju Rencana Tahun 2024		Perangkat Daerah Penanggung Jawab
										Target 2023	Pagu Indikatif	Lokasi	Sumber Dana	Prioritas			Target	Pagu Indikatif	
														Nasional	Daerah				
7	01	03	2.02	01	Peningkatan Partisipasi Masyarakat dalam Forum Musyawarah Perencanaan Pembangunan di Kelurahan	Jumlah Lembaga Kemasyarakatan yang Berpartisipasi dalam Forum Musyawarah Perencanaan Pembangunan di Kelurahan				1 Lembaga Kemasyarakatan	1,000,000	Kab. Blora, Blora, Karangjati	Dana Transfer Umum-Dana Alokasi Umum		Peningkatan kualitas pelayanan publik yang prima (profesional, progresif, bersih dan akuntabel) dan Tata Kelola Pemerintahan	Kelurahan Karangjati	1 Lembaga Kemasyarakatan	3,000,000	KECAMATAN BLORA
7	01	03	2.02	02	Pembangunan Sarana dan Prasarana Kelurahan	Jumlah Sarana dan Prasarana Kelurahan yang Terbangun				10 Unit	860,000,000	Kab. Blora, Blora, Karangjati	Dana Transfer Umum-Dana Alokasi Umum		Peningkatan kualitas pelayanan publik yang prima (profesional, progresif, bersih dan akuntabel) dan Tata Kelola Pemerintahan	Kelurahan Karangjati	10 Unit	750,000,000	KECAMATAN BLORA
7	01	03	2.02	03	Pemberdayaan Masyarakat di Kelurahan	Jumlah Pokmas dan Ormas yang Melaksanakan Pemberdayaan Masyarakat di Kelurahan				1 Pokmas / Ormas	148,100,000	Kab. Blora, Blora, Karangjati	Dana Transfer Umum-Dana Alokasi Umum		Peningkatan kualitas pelayanan publik yang prima (profesional, progresif, bersih dan akuntabel) dan Tata Kelola Pemerintahan	Kelurahan Karangjati	1 Pokmas / Ormas	100,000,000	KECAMATAN BLORA
									TOTAL	**23,628,080,000**								**25,105,590,000**	

Penetapan Rencana Kerja Pemerintah Daerah (RKPD)
Kabupaten Blora
Tahun 2023

Kode					Urusan/ Bidang Urusan/ Program/ Kegiatan/ Sub Kegiatan	Indikator Program/ Kegiatan/ Sub Kegiatan	Target Akhir Periode RPJMD	Realisasi Capaian RKPD Tahun 2021	Prakiraan Capaian Target RKPD Tahun 2022	Capaian Kinerja dan Kerangka Pendanaan						Kelompok Sasaran	Prakiraan Maju Rencana Tahun 2024		Perangkat Daerah Penanggung Jawab
										Target 2023	Pagu Indikatif	Lokasi	Sumber Dana	Prioritas			Target	Pagu Indikatif	
														Nasional	Daerah				
7					**UNSUR KEWILAYAHAN**														
7	**01**				**KECAMATAN**						**3,058,360,496**							**3,246,721,000**	
7	**01**	**01**			**PROGRAM PENUNJANG URUSAN PEMERINTAHAN DAERAH KABUPATEN/KOTA**	Persentase pemenuhan urusan penunjang pemerintahan daerah	%		%	100 %	**2,897,673,140**						100 %	**3,028,744,000**	
7	**01**	**01**	2.01		**Perencanaan, Penganggaran, dan Evaluasi Kinerja Perangkat Daerah**	Persentase pemenuhan Dokumen Perencanaan dan Evaluasi Kinerja Perangkat Daerah	%		%	100 %	**5,000,000**						100 %	**8,380,000**	
7	01	01	2.01	06	Koordinasi dan Penyusunan Laporan Capaian Kinerja dan Ikhtisar Realisasi Kinerja SKPD	Jumlah Laporan Capaian Kinerja dan Ikhtisar Realisasi Kinerja SKPD dan Laporan Hasil Koordinasi Penyusunan Laporan Capaian Kinerja dan Ikhtisar Realisasi Kinerja SKPD				6 Laporan	5,000,000	Kab. Blora, Jepon, Semua Kelurahan	Dana Transfer Umum-Dana Alokasi Umum		Peningkatan kualitas pelayanan publik yang prima (profesional, progresif, bersih dan akuntabel) dan Tata Kelola Pemerintahan	Kantor Camat Jepon	6 Laporan	5,000,000	KECAMATAN JEPON
7	**01**	**01**	2.02		**Administrasi Keuangan Perangkat Daerah**	Persentase pemenuhan kebutuhan administrasi keuangan	%		%	100 %	**2,515,760,000**						100 %	**2,515,400,000**	
7	01	01	2.02	01	Penyediaan Gaji dan Tunjangan ASN	Jumlah orang yang menerima Gaji dan Tunjangan ASN				21 orang/bulan	2,500,000,000	Kab. Blora, Jepon, Semua Kelurahan	Dana Transfer Umum-Dana Alokasi Umum	Meningkatkan Sumber Daya Manusia Yang Berkualitas Dan Berdaya Saing	Peningkatan kualitas pelayanan publik yang prima (profesional, progresif, bersih dan akuntabel) dan Tata Kelola Pemerintahan	ASN Kantor Camat Jepon	21 orang/bulan	2,500,000,000	KECAMATAN JEPON
7	01	01	2.02	02	Penyediaan Administrasi Pelaksanaan Tugas ASN	Jumlah dokumen hasil Penyediaan Administrasi Pelaksanaan Tugas ASN				12 dokumen	15,760,000	Kab. Blora, Jepon, Semua Kelurahan	Dana Transfer Umum-Dana Alokasi Umum	Meningkatkan Sumber Daya Manusia Yang Berkualitas Dan Berdaya Saing	Peningkatan kualitas pelayanan publik yang prima (profesional, progresif, bersih dan akuntabel) dan Tata Kelola Pemerintahan	ASN Kantor Camat Jepon	12 dokumen	15,400,000	KECAMATAN JEPON
7	**01**	**01**	2.06		**Administrasi Umum Perangkat Daerah**	Persentase pemenuhan kebutuhan administrasi umum perangkat daerah	%		%	100 %	**132,586,000**						100 %	**239,914,000**	
7	01	01	2.06	01	Penyediaan Komponen Instalasi Listrik/Penerangan Bangunan Kantor	Jumlah paket komponen instalasi listrik/penerangan bangunan kantor yang disediakan				12 paket	5,500,000	Kab. Blora, Jepon, Semua Kelurahan	Dana Transfer Umum-Dana Alokasi Umum	Memperkuat Infrastruktur Untuk Mendukung Pengembangan Ekonomi Dan Pelayanan Dasar	Peningkatan kualitas pelayanan publik yang prima (profesional, progresif, bersih dan akuntabel) dan Tata Kelola Pemerintahan	Kantor Camat Jepon	12 paket	13,000,000	KECAMATAN JEPON
7	01	01	2.06	02	Penyediaan Peralatan dan Perlengkapan Kantor	Jumlah paket Peralatan dan Perlengkapan Kantor yang disediakan				10 paket	3,000,000	Kab. Blora, Jepon, Semua Kelurahan	Dana Transfer Umum-Dana Alokasi Umum	Memperkuat Infrastruktur Untuk Mendukung Pengembangan Ekonomi Dan Pelayanan Dasar	Peningkatan kualitas pelayanan publik yang prima (profesional, progresif, bersih dan akuntabel) dan Tata Kelola Pemerintahan	Kantor Camat Jepon	10 paket	40,000,000	KECAMATAN JEPON

Penetapan Rencana Kerja Pemerintah Daerah (RKPD)
Kabupaten Blora
Tahun 2023

Kode					Urusan/ Bidang Urusan/ Program/ Kegiatan/ Sub Kegiatan	Indikator Program/ Kegiatan/ Sub Kegiatan	Target Akhir Periode RPJMD	Realisasi Capaian RKPD Tahun 2021	Prakiraan Capaian Target RKPD Tahun 2022	Capaian Kinerja dan Kerangka Pendanaan						Kelompok Sasaran	Prakiraan Maju Rencana Tahun 2024		Perangkat Daerah Penanggung Jawab
										Target 2023	Pagu Indikatif	Lokasi	Sumber Dana	Prioritas			Target	Pagu Indikatif	
														Nasional	Daerah				
7	01	01	2.06	04	Penyediaan Bahan Logistik Kantor	Jumlah paket Bahan Logistik Kantor yang disediakan				12 paket	69,540,000	Kab. Blora, Jepon, Semua Kelurahan	Dana Transfer Umum-Dana Alokasi Umum	Memperkuat Infrastruktur Untuk Mendukung Pengembangan Ekonomi Dan Pelayanan Dasar	Peningkatan kualitas pelayanan publik yang prima (profesional, progresif, bersih dan akuntabel) dan Tata Kelola Pemerintahan	Kantor Camat Jepon	12 paket	127,368,000	KECAMATAN JEPON
7	01	01	2.06	05	Penyediaan Barang Cetakan dan Penggandaan	Jumlah paket Barang Cetakan dan Penggandaan yang disediakan				12 paket	5,000,000	Kab. Blora, Jepon, Semua Kelurahan	Dana Transfer Umum-Dana Alokasi Umum	Memperkuat Infrastruktur Untuk Mendukung Pengembangan Ekonomi Dan Pelayanan Dasar	Peningkatan kualitas pelayanan publik yang prima (profesional, progresif, bersih dan akuntabel) dan Tata Kelola Pemerintahan	Kantor Camat Jepon	12 paket	10,000,000	KECAMATAN JEPON
7	01	01	2.06	06	Penyediaan Bahan Bacaan dan Peraturan Perundang-undangan	Jumlah dokumen Bahan Bacaan dan Peraturan Perundang-undangan yang disediakan				40 dokumen	2,000,000	Kab. Blora, Jepon, Semua Kelurahan	Dana Transfer Umum-Dana Alokasi Umum	Memperkuat Infrastruktur Untuk Mendukung Pengembangan Ekonomi Dan Pelayanan Dasar	Peningkatan kualitas pelayanan publik yang prima (profesional, progresif, bersih dan akuntabel) dan Tata Kelola Pemerintahan	Kantor Camat Jepon	40 dokumen	2,000,000	KECAMATAN JEPON
7	01	01	2.06	09	Penyelenggaraan Rapat Koordinasi dan Konsultasi SKPD	Jumlah laporan Penyelenggaraan Rapat Koordinasi dan Konsultasi SKPD				12 laporan	47,546,000	Kab. Blora, Jepon, Semua Kelurahan	Dana Transfer Umum-Dana Alokasi Umum	Memperkuat Infrastruktur Untuk Mendukung Pengembangan Ekonomi Dan Pelayanan Dasar	Peningkatan kualitas pelayanan publik yang prima (profesional, progresif, bersih dan akuntabel) dan Tata Kelola Pemerintahan	Kantor Camat Jepon	12 laporan	47,546,000	KECAMATAN JEPON
7	**01**	**01**	2.08		**Penyediaan Jasa Penunjang Urusan Pemerintahan Daerah**	Persentase pemenuhan Kebutuhan Jasa Penunjang Urusan Pemerintahan Daerah	%		%	100 %	**190,300,000**						100 %	**122,800,000**	
7	01	01	2.08	01	Penyediaan Jasa Surat Menyurat	Jumlah laporan jasa Penyediaan Jasa Surat Menyurat				12 Laporan	1,500,000	Kab. Blora, Jepon, Semua Kelurahan	Dana Transfer Umum-Dana Alokasi Umum	Memperkuat Infrastruktur Untuk Mendukung Pengembangan Ekonomi Dan Pelayanan Dasar	Peningkatan kualitas pelayanan publik yang prima (profesional, progresif, bersih dan akuntabel) dan Tata Kelola Pemerintahan	Kantor Camat Jepon	12 Laporan	1,500,000	KECAMATAN JEPON
7	01	01	2.08	02	Penyediaan Jasa Komunikasi, Sumber Daya Air dan Listrik	Jumlah laporan Penyediaan Jasa Komunikasi, Sumber Daya Air, dan Listrik yang disediakan				12 Laporan	49,200,000	Kab. Blora, Jepon, Semua Kelurahan	Dana Transfer Umum-Dana Alokasi Umum	Memperkuat Infrastruktur Untuk Mendukung Pengembangan Ekonomi Dan Pelayanan Dasar	Peningkatan kualitas pelayanan publik yang prima (profesional, progresif, bersih dan akuntabel) dan Tata Kelola Pemerintahan	Kantor Camat Jepon	12 Laporan	52,400,000	KECAMATAN JEPON
7	01	01	2.08	03	Penyediaan Jasa Peralatan dan Perlengkapan Kantor	Jumlah laporan Jasa Peralatan dan Perlengkapan Kantor yang disediakan				12 laporan	4,000,000	Kab. Blora, Jepon, Semua Kelurahan	Dana Transfer Umum-Dana Alokasi Umum	Memperkuat Infrastruktur Untuk Mendukung Pengembangan Ekonomi Dan Pelayanan Dasar	Peningkatan kualitas pelayanan publik yang prima (profesional, progresif, bersih dan akuntabel) dan Tata Kelola Pemerintahan	Kantor Camat Jepon	12 laporan	12,500,000	KECAMATAN JEPON

Penetapan Rencana Kerja Pemerintah Daerah (RKPD)
Kabupaten Blora
Tahun 2023

Kode					Urusan/ Bidang Urusan/ Program/ Kegiatan/ Sub Kegiatan	Indikator Program/ Kegiatan/ Sub Kegiatan	Target Akhir Periode RPJMD	Realisasi Capaian RKPD Tahun 2021	Prakiraan Capaian Target RKPD Tahun 2022	Capaian Kinerja dan Kerangka Pendanaan						Kelompok Sasaran	Prakiraan Maju Rencana Tahun 2024		Perangkat Daerah Penanggung Jawab
										Target 2023	Pagu Indikatif	Lokasi	Sumber Dana	Prioritas			Target	Pagu Indikatif	
														Nasional	Daerah				
7	01	01	2.08	04	Penyediaan Jasa Pelayanan Umum Kantor	Jumlah laporan Penyediaan Jasa Pelayanan Umum Kantor yang disediakan				12 laporan	135,600,000	Kab. Blora, Jepon, Semua Kelurahan	Dana Transfer Umum-Dana Alokasi Umum	Memperkuat Infrastruktur Untuk Mendukung Pengembangan Ekonomi Dan Pelayanan Dasar	Peningkatan kualitas pelayanan publik yang prima (profesional, progresif, bersih dan akuntabel) dan Tata Kelola Pemerintahan	Kantor Camat Jepon	12 laporan	56,400,000	KECAMATAN JEPON
7	**01**	**01**	2.09		**Pemeliharaan Barang Milik Daerah Penunjang Urusan Pemerintahan Daerah**	Persentase Pemeliharaan Barang Milik Daerah Penunjang Urusan Pemerintah Daerah dalam kondisi baik	%		%	100 %	**54,027,140**						100 %	**111,250,000**	
7	01	01	2.09	02	Penyediaan Jasa Pemeliharaan, Biaya Pemeliharaan, Pajak dan Perizinan Kendaraan Dinas Operasional atau Lapangan	Jumlah kendaraan dinas operasional atau lapangan yang dipelihara dan dibayarkan pajak dan perizinannya				25 unit	23,000,000	Kab. Blora, Jepon, Semua Kelurahan	Dana Transfer Umum-Dana Alokasi Umum	Memperkuat Infrastruktur Untuk Mendukung Pengembangan Ekonomi Dan Pelayanan Dasar	Peningkatan kualitas pelayanan publik yang prima (profesional, progresif, bersih dan akuntabel) dan Tata Kelola Pemerintahan	Kantor Camat Jepon	25 unit	30,000,000	KECAMATAN JEPON
7	01	01	2.09	05	Pemeliharaan Mebel	Jumlah mebel yang dipelihara				30 buah	5,250,000	Kab. Blora, Jepon, Semua Kelurahan	Dana Transfer Umum-Dana Alokasi Umum	Memperkuat Infrastruktur Untuk Mendukung Pengembangan Ekonomi Dan Pelayanan Dasar	Peningkatan kualitas pelayanan publik yang prima (profesional, progresif, bersih dan akuntabel) dan Tata Kelola Pemerintahan	Kantor Camat Jepon	30 buah	5,250,000	KECAMATAN JEPON
7	01	01	2.09	06	Pemeliharaan Peralatan dan Mesin Lainnya	Jumlah peralatan dan mesin lainnya yang dipelihara				30 unit	6,000,000	Kab. Blora, Jepon, Semua Kelurahan	Dana Transfer Umum-Dana Alokasi Umum	Memperkuat Infrastruktur Untuk Mendukung Pengembangan Ekonomi Dan Pelayanan Dasar	Peningkatan kualitas pelayanan publik yang prima (profesional, progresif, bersih dan akuntabel) dan Tata Kelola Pemerintahan	Kantor Camat Jepon	30 unit	6,000,000	KECAMATAN JEPON
7	01	01	2.09	09	Pemeliharaan/Rehabilitasi Gedung Kantor dan Bangunan Lainnya	Jumlah gedung kantor dan bangunan lainnya yang dipelihara/direhabilitasi				2 unit	9,583,640	Kab. Blora, Jepon, Semua Kelurahan	Dana Transfer Umum-Dana Alokasi Umum	Memperkuat Infrastruktur Untuk Mendukung Pengembangan Ekonomi Dan Pelayanan Dasar	Peningkatan kualitas pelayanan publik yang prima (profesional, progresif, bersih dan akuntabel) dan Tata Kelola Pemerintahan	Kantor Camat Jepon	2 unit	60,000,000	KECAMATAN JEPON
7	01	01	2.09	11	Pemeliharaan/Rehabilitasi Sarana dan Prasarana Pendukung Gedung Kantor atau Bangunan Lainnya	Jumlah Sarana dan Prasarana Pendukung Gedung Kantor atau Bangunan Lainnya yang Dipelihara/Direhabilitasi				2 unit	10,193,500	Kab. Blora, Jepon, Semua Kelurahan	Dana Transfer Umum-Dana Alokasi Umum			Kantor Camat Jepon	2 unit	10,000,000	KECAMATAN JEPON
7	**01**	**02**			**PROGRAM PENYELENGGARAAN PEMERINTAHAN DAN PELAYANAN PUBLIK**	Indeks kepuasan masyarakat terhadap Pelayanan Kecamatan Jepon	%		%	88 %	**35,934,356**						88 %	**31,000,000**	
7	**01**	**02**	2.01		**Koordinasi Penyelenggaraan Kegiatan Pemerintahan di Tingkat Kecamatan**	indeks Kepuasan masyarakat terhadap pelayanan Kecamatan Jepon	%		%	88 %	**20,934,356**						88 %	**16,000,000**	

Penetapan Rencana Kerja Pemerintah Daerah (RKPD)
Kabupaten Blora
Tahun 2023

Kode					Urusan/ Bidang Urusan/ Program/ Kegiatan/ Sub Kegiatan	Indikator Program/ Kegiatan/ Sub Kegiatan	Target Akhir Periode RPJMD	Realisasi Capaian RKPD Tahun 2021	Prakiraan Capaian Target RKPD Tahun 2022	Capaian Kinerja dan Kerangka Pendanaan						Kelompok Sasaran	Prakiraan Maju Rencana Tahun 2024		Perangkat Daerah Penanggung Jawab
										Target 2023	Pagu Indikatif	Lokasi	Sumber Dana	Prioritas			Target	Pagu Indikatif	
														Nasional	Daerah				
7	01	02	2.01	01	Koordinasi/Sinergi Perencanaan dan Pelaksanaan Kegiatan Pemerintahan dengan Perangkat Daerah dan Instansi Vertikal Terkait	Jumlah laporan Koordinasi/Sinergi Perencanaan dan Pelaksanaan Kegiatan Pemerintahan dengan Perangkat Daerah dan Instansi Vertikal Terkait				4 laporan	20,934,356	Kab. Blora, Jepon, Semua Kelurahan	Dana Transfer Umum-Dana Alokasi Umum	Memperkuat Infrastruktur Untuk Mendukung Pengembangan Ekonomi Dan Pelayanan Dasar	Peningkatan kualitas pelayanan publik yang prima (profesional, progresif, bersih dan akuntabel) dan Tata Kelola Pemerintahan	Masyarakat Kecamatan Jepon	4 laporan	16,000,000	KECAMATAN JEPON
7	**01**	**02**	2.04		**Pelaksanaan Urusan Pemerintahan yang Dilimpahkan kepada Camat**	Prosentase pelaksanaan kegiatan pelayanan masyarakat di kelurahan dan desa	%		%	100 %	**15,000,000**						100 %	**15,000,000**	
7	01	02	2.04	01	Pelaksanaan Urusan Pemerintahan yang Terkait dengan Pelayanan Perizinan Non Usaha	Jumlah dokumen Non Perizinan Usaha yang dilaksanakan				5 dokumen	5,000,000	Kab. Blora, Jepon, Semua Kelurahan	Dana Transfer Umum-Dana Alokasi Umum	Memperkuat Infrastruktur Untuk Mendukung Pengembangan Ekonomi Dan Pelayanan Dasar	Peningkatan kualitas pelayanan publik yang prima (profesional, progresif, bersih dan akuntabel) dan Tata Kelola Pemerintahan	Masyarakat Kecamatan Jepon	5 dokumen	5,000,000	KECAMATAN JEPON
7	01	02	2.04	03	Pelaksanaan Urusan Pemerintahan yang Terkait dengan Kewenangan Lain yang Dilimpahkan	Jumlah laporan Pelaksanaan Kewenangan Lain yang Dilimpahkan				4 laporan	10,000,000	Kab. Blora, Jepon, Semua Kelurahan	Dana Transfer Umum-Dana Alokasi Umum	Memperkuat Infrastruktur Untuk Mendukung Pengembangan Ekonomi Dan Pelayanan Dasar	Peningkatan kualitas pelayanan publik yang prima (profesional, progresif, bersih dan akuntabel) dan Tata Kelola Pemerintahan	Masyarakat Kecamatan Jepon	4 laporan	10,000,000	KECAMATAN JEPON
7	**01**	**03**			**PROGRAM PEMBERDAYAAN MASYARAKAT DESA DAN KELURAHAN**	Persentase lembaga masyarakat aktif kecamatan Jepon	%		%	100 %	**78,150,000**						100 %	**87,724,000**	
7	**01**	**03**	2.01		**Koordinasi Kegiatan Pemberdayaan Desa**	Presentase pelaksanaan kegiatan sosial dan pemberdayaan masyarakat di kecamatan	%		%	100 %	**78,150,000**						100 %	**87,724,000**	
7	01	03	2.01	01	Peningkatan Partisipasi Masyarakat dalam Forum Musyawarah Perencanaan Pembangunan di Desa	Jumlah Lembaga Kemasyarakatan yang berpartisipasi dalam Forum Musyawarah Perencanaan Pembangunan di Desa				200 lembaga	5,000,000	Kab. Blora, Jepon, Semua Kelurahan	Dana Transfer Umum-Dana Alokasi Umum	Memperkuat Infrastruktur Untuk Mendukung Pengembangan Ekonomi Dan Pelayanan Dasar	Peningkatan kualitas pelayanan publik yang prima (profesional, progresif, bersih dan akuntabel) dan Tata Kelola Pemerintahan	Masyarakat Kecamatan Jepon	200 lembaga	5,459,000	KECAMATAN JEPON
7	01	03	2.01	02	Sinkronisasi Program Kerja dan Kegiatan Pemberdayaan Masyarakat yang Dilakukan oleh Pemerintah dan Swasta di Wilayah Kerja Kecamatan	Jumlah dokumen Sinkronisasi Program Kerja dan Kegiatan Pemberdayaan Mayarakat yang dilakukan oleh Pemerintah dan Swasta di Wilayah Kerja Kecamatan				2 dokumen	25,000,000	Kab. Blora, Jepon, Semua Kelurahan	Dana Transfer Umum-Dana Alokasi Umum	Memperkuat Infrastruktur Untuk Mendukung Pengembangan Ekonomi Dan Pelayanan Dasar	Peningkatan kualitas pelayanan publik yang prima (profesional, progresif, bersih dan akuntabel) dan Tata Kelola Pemerintahan	Masyarakat Kecamatan Jepon	2 dokumen	24,110,000	KECAMATAN JEPON

Penetapan Rencana Kerja Pemerintah Daerah (RKPD)
Kabupaten Blora
Tahun 2023

Kode					Urusan/ Bidang Urusan/ Program/ Kegiatan/ Sub Kegiatan	Indikator Program/ Kegiatan/ Sub Kegiatan	Target Akhir Periode RPJMD	Realisasi Capaian RKPD Tahun 2021	Prakiraan Capaian Target RKPD Tahun 2022	Capaian Kinerja dan Kerangka Pendanaan						Kelompok Sasaran	Prakiraan Maju Rencana Tahun 2024		Perangkat Daerah Penanggung Jawab
										Target 2023	Pagu Indikatif	Lokasi	Sumber Dana	Prioritas			Target	Pagu Indikatif	
														Nasional	Daerah				
7	01	03	2.01	03	Peningkatan Efektifitas Kegiatan Pemberdayaan Masyarakat di Wilayah Kecamatan	Jumlah laporan Peningkatan Efektivitas Kegiatan Pemberdayaan Masyarakat di Wilayah Kecamatan				4 laporan	48,150,000	Kab. Blora, Jepon, Semua Kelurahan	Dana Transfer Umum-Dana Alokasi Umum	Memperkuat Infrastruktur Untuk Mendukung Pengembangan Ekonomi Dan Pelayanan Dasar	Peningkatan kualitas pelayanan publik yang prima (profesional, progresif, bersih dan akuntabel) dan Tata Kelola Pemerintahan	Masyarakat Kecamatan Jepon	4 laporan	58,155,000	KECAMATAN JEPON
7	**01**	**04**			**PROGRAM KOORDINASI KETENTRAMAN DAN KETERTIBAN UMUM**	Persentase penyelesaian gangguang ketentraman dan ketertiban umum di wilayah kecamatan Jepon	%		%	100 %	**15,300,000**						100 %	**50,900,000**	
7	**01**	**04**	2.01		**Koordinasi Upaya Penyelenggaraan Ketenteraman dan Ketertiban Umum**	Persentase penyelenggaraan ketentraman dan ketertiban umum di wilayah kecamatan	%		%	100 %	**15,300,000**						100 %	**45,900,000**	
7	01	04	2.01	01	Sinergitas dengan Kepolisian Negara Republik Indonesia, Tentara Nasional Indonesia dan Instansi Vertikal di Wilayah Kecamatan	Jumlah Laporan Hasil Sinergitas dengan Kepolisian Negara Republik Indonesia, Tentara Nasional Indonesia dan Instansi Vertikal di Wilayah Kecamatan				4 Laporan	10,000,000	Kab. Blora, Jepon, Semua Kelurahan	Dana Transfer Umum-Dana Alokasi Umum	Memperkuat Infrastruktur Untuk Mendukung Pengembangan Ekonomi Dan Pelayanan Dasar	Peningkatan kondusifitas wilayah dan harmoni sosial masyarakat Peningkatan kondusifitas wilayah dan harmoni sosial masyarakat	Masyarakat Kecamatan Jepon	4 Laporan	30,000,000	KECAMATAN JEPON
7	01	04	2.01	02	Harmonisasi Hubungan dengan Tokoh Agama dan Tokoh Masyarakat	Jumlah laporan Pelaksanaan Harmonisasi Hubungan dengan Tokoh Agama dan Tokoh Masyarakat				5 laporan	5,300,000	Kab. Blora, Jepon, Semua Kelurahan	Dana Transfer Umum-Dana Alokasi Umum	Memperkuat Infrastruktur Untuk Mendukung Pengembangan Ekonomi Dan Pelayanan Dasar	Peningkatan kondusifitas wilayah dan harmoni sosial masyarakat	Masyarakat Kecamatan Jepon	5 laporan	15,900,000	KECAMATAN JEPON
7	**01**	**05**			**PROGRAM PENYELENGGARAAN URUSAN PEMERINTAHAN UMUM**	Persentase kelompok masyarakat yang mendapatkan peningkatan wawasan kebangsaan di tingkat Kecamatan Jepon	%		%	100 %	**15,300,000**						100 %	**32,350,000**	
7	**01**	**05**	2.01		**Penyelenggaraan Urusan Pemerintahan Umum Sesuai Penugasan Kepala Daerah**	Prosentase koordinasi penyelenggaraan pemerintahan di tingkat kecamatan	%		%	100 %	**15,300,000**						100 %	**32,350,000**	
7	01	05	2.01	02	Fasilitasi, Koordinasi dan Pembinaan (Bimtek, Sosialisasi, Konsultasi) Wawasan Kebangsaan dan Ketahanan Nasional	Jumlah orang yang mengikuti Fasilitasi, Koordinasi, dan Pembinaan (Bimtek, Sosialisasi, Konsultasi) Wawasan Kebangsaan dan Ketahanan Nasional				200 orang	10,000,000	Kab. Blora, Jepon, Semua Kelurahan	Dana Transfer Umum-Dana Alokasi Umum	Memperkuat Infrastruktur Untuk Mendukung Pengembangan Ekonomi Dan Pelayanan Dasar	Peningkatan kualitas pelayanan publik yang prima (profesional, progresif, bersih dan akuntabel) dan Tata Kelola Pemerintahan	Masyarakat Kecamatan Jepon	200 orang	27,350,000	KECAMATAN JEPON
7	01	05	2.01	08	Pelaksanaan Tugas Forum Koordinasi Pimpinan di Kecamatan	Jumlah Dokumen Tugas Forum Koordinasi Pimpinan di Kecamatan				1 dokumen	5,300,000	Kab. Blora, Jepon, Semua Kelurahan	Dana Transfer Umum-Dana Alokasi Umum		Pemerataan kualitas sarana dan prasarana dan tata kelola lingkungan hidup	Masyarakat Kecamatan Jepon	1 dokumen	5,000,000	KECAMATAN JEPON

Penetapan Rencana Kerja Pemerintah Daerah (RKPD)
Kabupaten Blora
Tahun 2023

Kode					Urusan/ Bidang Urusan/ Program/ Kegiatan/ Sub Kegiatan	Indikator Program/ Kegiatan/ Sub Kegiatan	Target Akhir Periode RPJMD	Realisasi Capaian RKPD Tahun 2021	Prakiraan Capaian Target RKPD Tahun 2022	Capaian Kinerja dan Kerangka Pendanaan						Kelompok Sasaran	Prakiraan Maju Rencana Tahun 2024		Perangkat Daerah Penanggung Jawab
										Target 2023	Pagu Indikatif	Lokasi	Sumber Dana	Prioritas			Target	Pagu Indikatif	
														Nasional	Daerah				
7	**01**	**06**			**PROGRAM PEMBINAAN DAN PENGAWASAN PEMERINTAHAN DESA**	Persentase desa yang telah menyusun dokumen perencanaan, penganggaran dan pelaporan dengan benar dan tepat waktu di wilayah Kecamatan Jepon	%		%	100 %	**16,003,000**						100 %	**16,003,000**	
7	**01**	**06**	2.01		**Fasilitasi, Rekomendasi dan Koordinasi Pembinaan dan Pengawasan Pemerintahan Desa**	Persentase pembinaan penyelenggaraan pemerintahan desa	%		%	100 %	**16,003,000**						100 %	**16,003,000**	
7	01	06	2.01	03	Fasilitasi Pengelolaan Keuangan Desa dan Pendayagunaan Aset Desa	Jumlah dokumen yang difasilitasi dalam rangka Pengelolaan Keuangan Desa dan Pendayagunaan Aset				25 dokumen	16,003,000	Kab. Blora, Jepon, Semua Kelurahan	Dana Transfer Umum-Dana Alokasi Umum	Memperkuat Infrastruktur Untuk Mendukung Pengembangan Ekonomi Dan Pelayanan Dasar	Peningkatan kualitas pelayanan publik yang prima (profesional, progresif, bersih dan akuntabel) dan Tata Kelola Pemerintahan	Masyarakat Kecamatan Jepon	25 dokumen	16,003,000	KECAMATAN JEPON
7					**UNSUR KEWILAYAHAN**														
7	**01**				**KECAMATAN**						**1,990,500,000**							**871,344,000**	
7	**01**	**03**			**PROGRAM PEMBERDAYAAN MASYARAKAT DESA DAN KELURAHAN**	Persentase lembaga masyarakat aktif Kematan Jepon	%		%	100 %	**1,990,500,000**						100 %	**871,344,000**	
7	**01**	**03**	2.02		**Kegiatan Pemberdayaan Kelurahan**	Jumlah Kegiatan Pemberdayaan Kelurahan yang terlaksana	%		%	100 %	**1,990,500,000**						100 %	**871,344,000**	
7	01	03	2.02	01	Peningkatan Partisipasi Masyarakat dalam Forum Musyawarah Perencanaan Pembangunan di Kelurahan	Jumlah lembaga Kemasyarakatan yang berpartisipasi dalam Forum Musyawarah Perencanaan Pembangunan di Kelurahan				10 lembaga	1,334,000	Kab. Blora, Jepon, Jepon	Dana Transfer Umum-Dana Alokasi Umum	Memperkuat Ketahanan Ekonomi Untuk Pertumbuhan Yang Berkualitas dan Berkeadilan	Peningkatan kualitas pelayanan publik yang prima (profesional, progresif, bersih dan akuntabel) dan Tata Kelola Pemerintahan	Masyarakat Kelurahan Jepon	10 lembaga	1,344,000	KECAMATAN JEPON
7	01	03	2.02	02	Pembangunan Sarana dan Prasarana Kelurahan	Jumlah sarana dan prasarana Kelurahan yang terbangun				2 unit	1,800,000,000	Kab. Blora, Jepon, Jepon	Dana Transfer Umum-Dana Alokasi Umum	Memperkuat Ketahanan Ekonomi Untuk Pertumbuhan Yang Berkualitas dan Berkeadilan	Peningkatan kualitas pelayanan publik yang prima (profesional, progresif, bersih dan akuntabel) dan Tata Kelola Pemerintahan	Masyarakat Kelurahan Jepon	2 unit	600,000,000	KECAMATAN JEPON
7	01	03	2.02	03	Pemberdayaan Masyarakat di Kelurahan	Jumlah Pokmas dan Ormas yang melaksanakan pemberdayaan masyarakat di Kelurahan				1 pokmas	189,166,000	Kab. Blora, Jepon, Jepon	Dana Transfer Umum-Dana Alokasi Umum	Memperkuat Ketahanan Ekonomi Untuk Pertumbuhan Yang Berkualitas dan Berkeadilan	Peningkatan kualitas pelayanan publik yang prima (profesional, progresif, bersih dan akuntabel) dan Tata Kelola Pemerintahan	Masyarakat Kelurahan Jepon	1 pokmas	270,000,000	KECAMATAN JEPON
									TOTAL		**5,048,860,496**							**4,118,065,000**	

Penetapan Rencana Kerja Pemerintah Daerah (RKPD)
Kabupaten Blora
Tahun 2023

Kode					Urusan/ Bidang Urusan/ Program/ Kegiatan/ Sub Kegiatan	Indikator Program/ Kegiatan/ Sub Kegiatan	Target Akhir Periode RPJMD	Realisasi Capaian RKPD Tahun 2021	Prakiraan Capaian Target RKPD Tahun 2022	Capaian Kinerja dan Kerangka Pendanaan						Kelompok Sasaran	Prakiraan Maju Rencana Tahun 2024		Perangkat Daerah Penanggung Jawab
										Target 2023	Pagu Indikatif	Lokasi	Sumber Dana	Prioritas			Target	Pagu Indikatif	
														Nasional	Daerah				
7					**UNSUR KEWILAYAHAN**														
7	**01**				**KECAMATAN**						**2,847,435,922**							**3,687,920,000**	
7	**01**	**01**			**PROGRAM PENUNJANG URUSAN PEMERINTAHAN DAERAH KABUPATEN/KOTA**	Persentase pemenuhan urusan penunjang pemerintahan daerah	%		%	100 %	**2,726,210,922**						100 %	**3,489,100,000**	
7	**01**	**01**	2.01		**Perencanaan, Penganggaran, dan Evaluasi Kinerja Perangkat Daerah**	Persentase terlaksananya penyusunan perencanaan, penganggaran dan evaluasi kinerja perangkat daerah	%		%	100 %	**5,930,000**						100 %	**12,000,000**	
7	01	01	2.01	06	Koordinasi dan Penyusunan Laporan Capaian Kinerja dan Ikhtisar Realisasi Kinerja SKPD	Jumlah laporan capaian kinerja dan ikhtisar realisasi kinerja SKPD dan laporan hasil koordinasi penyusunan laporan capaian kinerja dan ikhtisar realisasi kinerja SKPD				12 laporan	5,930,000	Kab. Blora, Bogorejo, Semua Kelurahan	Dana Transfer Umum-Dana Alokasi Umum	Memperkuat Stabilitas Polhukhankam Dan Transformasi Pelayanan Publik	Peningkatan kualitas pelayanan publik yang prima (profesional, progresif, bersih dan akuntabel) dan Tata Kelola Pemerintahan	Kecamatan Bogorejo	12 laporan	4,000,000	KECAMATAN BOGOREJO
7	**01**	**01**	2.02		**Administrasi Keuangan Perangkat Daerah**	Persentase pemenuhan administasi keuangan perangkat daerah	%		%	100 %	**2,509,240,000**						100 %	**2,510,800,000**	
7	01	01	2.02	01	Penyediaan Gaji dan Tunjangan ASN	Jumlah orang yang menerima gaji dan tunjangan ASN				20 orang	2,500,000,000	Kab. Blora, Bogorejo, Semua Kelurahan	Dana Transfer Umum - Dana Alokasi Umum	Memperkuat Stabilitas Polhukhankam Dan Transformasi Pelayanan Publik	Peningkatan kualitas pelayanan publik yang prima (profesional, progresif, bersih dan akuntabel) dan Tata Kelola Pemerintahan	Kecamatan Bogorejo	20 orang	2,500,000,000	KECAMATAN BOGOREJO
7	01	01	2.02	02	Penyediaan Administrasi Pelaksanaan Tugas ASN	Jumlah dokumen hasil penyediaan administrasi pelaksanaan tugas ASN				12 dokumen	9,240,000	Kab. Blora, Bogorejo, Semua Kelurahan	Dana Transfer Umum-Dana Alokasi Umum	Memperkuat Stabilitas Polhukhankam Dan Transformasi Pelayanan Publik	Peningkatan kualitas pelayanan publik yang prima (profesional, progresif, bersih dan akuntabel) dan Tata Kelola Pemerintahan	Kecamatan Bogorejo	12 dokumen	10,800,000	KECAMATAN BOGOREJO
7	**01**	**01**	2.06		**Administrasi Umum Perangkat Daerah**	Persentase pemenuhan administrasi umum perangkat daerah	%		%	100 %	**91,330,000**						100 %	**163,000,000**	
7	01	01	2.06	01	Penyediaan Komponen Instalasi Listrik/Penerangan Bangunan Kantor	Jumlah paket komponen instalasi listrik/ penerangan bangunan kantor yang disediakan				1 paket	2,140,000	Kab. Blora, Bogorejo, Semua Kelurahan	Dana Transfer Umum-Dana Alokasi Umum	Memperkuat Stabilitas Polhukhankam Dan Transformasi Pelayanan Publik	Peningkatan kualitas pelayanan publik yang prima (profesional, progresif, bersih dan akuntabel) dan Tata Kelola Pemerintahan	Kecamatan Bogorejo	1 paket	5,000,000	KECAMATAN BOGOREJO
7	01	01	2.06	04	Penyediaan Bahan Logistik Kantor	Jumlah paket bahan logistik kantor yang disediakan				4 paket	30,380,000	Kab. Blora, Bogorejo, Semua Kelurahan	Dana Transfer Umum-Dana Alokasi Umum	Memperkuat Stabilitas Polhukhankam Dan Transformasi Pelayanan Publik	Peningkatan kualitas pelayanan publik yang prima (profesional, progresif, bersih dan akuntabel) dan Tata Kelola Pemerintahan	Kecamatan Bogorejo	4 paket	35,000,000	KECAMATAN BOGOREJO

Penetapan Rencana Kerja Pemerintah Daerah (RKPD)
Kabupaten Blora
Tahun 2023

Kode					Urusan/ Bidang Urusan/ Program/ Kegiatan/ Sub Kegiatan	Indikator Program/ Kegiatan/ Sub Kegiatan	Target Akhir Periode RPJMD	Realisasi Capaian RKPD Tahun 2021	Prakiraan Capaian Target RKPD Tahun 2022	Capaian Kinerja dan Kerangka Pendanaan						Kelompok Sasaran	Prakiraan Maju Rencana Tahun 2024		Perangkat Daerah Penanggung Jawab
										Target 2023	Pagu Indikatif	Lokasi	Sumber Dana	Prioritas			Target	Pagu Indikatif	
														Nasional	Daerah				
7	01	01	2.06	05	Penyediaan Barang Cetakan dan Penggandaan	Jumlah paket barang cetakan dan penggandaan yang disediakan				12 paket	6,400,000	Kab. Blora, Bogorejo, Semua Kelurahan	Dana Transfer Umum-Dana Alokasi Umum	Memperkuat Stabilitas Polhukhankam Dan Transformasi Pelayanan Publik	Peningkatan kualitas pelayanan publik yang prima (profesional, progresif, bersih dan akuntabel) dan Tata Kelola Pemerintahan	Kecamatan Bogorejo	12 paket	10,000,000	KECAMATAN BOGOREJO
7	01	01	2.06	06	Penyediaan Bahan Bacaan dan Peraturan Perundang-undangan	Jumlah dokumen bahan bacaan dan peraturan perundang-undangan yang disediakan				12 dokumen	2,400,000	Kab. Blora, Bogorejo, Semua Kelurahan	Dana Transfer Umum-Dana Alokasi Umum	Memperkuat Stabilitas Polhukhankam Dan Transformasi Pelayanan Publik	Peningkatan kualitas pelayanan publik yang prima (profesional, progresif, bersih dan akuntabel) dan Tata Kelola Pemerintahan	Kecamatan Bogorejo	12 dokumen	3,000,000	KECAMATAN BOGOREJO
7	01	01	2.06	09	Penyelenggaraan Rapat Koordinasi dan Konsultasi SKPD	Jumlah laporan penyelenggaraan rapat koordinai dan konsultasi SKPD				12 laporan	50,010,000	Kab. Blora, Bogorejo, Semua Kelurahan	Dana Transfer Umum-Dana Alokasi Umum	Memperkuat Stabilitas Polhukhankam Dan Transformasi Pelayanan Publik	Peningkatan kualitas pelayanan publik yang prima (profesional, progresif, bersih dan akuntabel) dan Tata Kelola Pemerintahan	Kecamatan Bogorejo	12 laporan	50,000,000	KECAMATAN BOGOREJO
7	**01**	**01**	2.08		**Penyediaan Jasa Penunjang Urusan Pemerintahan Daerah**	Persentase penyediaan jasa penunjang	%		%	100 %	**106,980,922**						100 %	**116,300,000**	
7	01	01	2.08	01	Penyediaan Jasa Surat Menyurat	Jumlah laporan penyediaan jasa surat menyurat				12 laporan	1,000,000	Kab. Blora, Bogorejo, Semua Kelurahan	Dana Transfer Umum-Dana Alokasi Umum	Memperkuat Stabilitas Polhukhankam Dan Transformasi Pelayanan Publik	Peningkatan kualitas pelayanan publik yang prima (profesional, progresif, bersih dan akuntabel) dan Tata Kelola Pemerintahan	Kecamatan Bogorejo	12 laporan	3,000,000	KECAMATAN BOGOREJO
7	01	01	2.08	02	Penyediaan Jasa Komunikasi, Sumber Daya Air dan Listrik	Jumlah laporan penyediaan jasa komunikasi, sumber daya air dan listrik yang disediakan				12 laporan	27,600,922	Kab. Blora, Bogorejo, Semua Kelurahan	Dana Transfer Umum-Dana Alokasi Umum	Memperkuat Stabilitas Polhukhankam Dan Transformasi Pelayanan Publik	Peningkatan kualitas pelayanan publik yang prima (profesional, progresif, bersih dan akuntabel) dan Tata Kelola Pemerintahan	Kecamatan Bogorejo	12 laporan	27,500,000	KECAMATAN BOGOREJO
7	01	01	2.08	03	Penyediaan Jasa Peralatan dan Perlengkapan Kantor	Jumlah laporan penyediaan jasa peralatan dan perlengkapan kantor yang disediakan				6 laporan	1,100,000	Kab. Blora, Bogorejo, Semua Kelurahan	Dana Transfer Umum-Dana Alokasi Umum	Memperkuat Stabilitas Polhukhankam Dan Transformasi Pelayanan Publik	Peningkatan kualitas pelayanan publik yang prima (profesional, progresif, bersih dan akuntabel) dan Tata Kelola Pemerintahan	Kecamatan Bogorejo	6 laporan	3,000,000	KECAMATAN BOGOREJO
7	01	01	2.08	04	Penyediaan Jasa Pelayanan Umum Kantor	Jumlah laporan penyediaan jasa pelayanan umum kantor yang disediakan				12 laporan	77,280,000	Kab. Blora, Bogorejo, Semua Kelurahan	Dana Transfer Umum-Dana Alokasi Umum	Memperkuat Stabilitas Polhukhankam Dan Transformasi Pelayanan Publik	Peningkatan kualitas pelayanan publik yang prima (profesional, progresif, bersih dan akuntabel) dan Tata Kelola Pemerintahan	Kecamatan Bogorejo	12 laporan	82,800,000	KECAMATAN BOGOREJO
7	**01**	**01**	2.09		**Pemeliharaan Barang Milik Daerah Penunjang Urusan Pemerintahan Daerah**	Persentase barang milik daerah yang terpelihara	%		%	100 %	**12,730,000**						100 %	**37,000,000**	

Penetapan Rencana Kerja Pemerintah Daerah (RKPD)
Kabupaten Blora
Tahun 2023

Kode					Urusan/ Bidang Urusan/ Program/ Kegiatan/ Sub Kegiatan	Indikator Program/ Kegiatan/ Sub Kegiatan	Target Akhir Periode RPJMD	Realisasi Capaian RKPD Tahun 2021	Prakiraan Capaian Target RKPD Tahun 2022	Capaian Kinerja dan Kerangka Pendanaan						Kelompok Sasaran	Prakiraan Maju Rencana Tahun 2024		Perangkat Daerah Penanggung Jawab
										Target 2023	Pagu Indikatif	Lokasi	Sumber Dana	Prioritas			Target	Pagu Indikatif	
														Nasional	Daerah				
7	01	01	2.09	02	Penyediaan Jasa Pemeliharaan, Biaya Pemeliharaan, Pajak dan Perizinan Kendaraan Dinas Operasional atau Lapangan	Jumlah kendaraan dinas operasional atau lapangan yang dipelihara dan dibayarkan pajak dan perijinan				22 unit	12,730,000	Kab. Blora, Bogorejo, Semua Kelurahan	Dana Transfer Umum-Dana Alokasi Umum	Memperkuat Stabilitas Polhukhankam Dan Transformasi Pelayanan Publik	Peningkatan kualitas pelayanan publik yang prima (profesional, progresif, bersih dan akuntabel) dan Tata Kelola Pemerintahan	Kecamatan Bogorejo	22 unit	20,000,000	KECAMATAN BOGOREJO
7	**01**	**02**			**PROGRAM PENYELENGGARAAN PEMERINTAHAN DAN PELAYANAN PUBLIK**	Indeks Kepuasan masyarakat terhadap pelayanan Kecamatan Bogorejo	%		%	87,5 %	**29,660,000**						87,5 %	**33,820,000**	
7	**01**	**02**	2.01		**Koordinasi Penyelenggaraan Kegiatan Pemerintahan di Tingkat Kecamatan**	Persentase koordinai penyelenggaraan kegiatan pemerintahan di tingkat kecamatan	%		%	100 %	**13,450,000**						100 %	**15,400,000**	
7	01	02	2.01	01	Koordinasi/Sinergi Perencanaan dan Pelaksanaan Kegiatan Pemerintahan dengan Perangkat Daerah dan Instansi Vertikal Terkait	Jumlah laporan koordinasi/ sinergi perencanaan dan pelaksanaan kegiatan pemerintahan dengan perangkat daerah dan instansi vertikal terkait				14 laporan	13,450,000	Kab. Blora, Bogorejo, Semua Kelurahan	Dana Transfer Umum-Dana Alokasi Umum	Memperkuat Stabilitas Polhukhankam Dan Transformasi Pelayanan Publik	Peningkatan kualitas pelayanan publik yang prima (profesional, progresif, bersih dan akuntabel) dan Tata Kelola Pemerintahan	Kecamatan Bogorejo	14 laporan	15,400,000	KECAMATAN BOGOREJO
7	**01**	**02**	2.04		**Pelaksanaan Urusan Pemerintahan yang Dilimpahkan kepada Camat**	Persentase pelaksanaan urusan pemerintahan yang diliimpahkan kepada camat	%		%	100 %	**16,210,000**						100 %	**18,420,000**	
7	01	02	2.04	01	Pelaksanaan Urusan Pemerintahan yang Terkait dengan Pelayanan Perizinan Non Usaha	Jumlah dokumen non perijinan usaha yang dilaksanakan				12 dokumen	6,990,000	Kab. Blora, Bogorejo, Semua Kelurahan	Dana Transfer Umum-Dana Alokasi Umum	Memperkuat Stabilitas Polhukhankam Dan Transformasi Pelayanan Publik		Kecamatan Bogorejo	12 dokumen	7,720,000	KECAMATAN BOGOREJO
7	01	02	2.04	03	Pelaksanaan Urusan Pemerintahan yang Terkait dengan Kewenangan Lain yang Dilimpahkan	Jumlah laporan pelaksanaan kewenangan lain yang dilimpahkan				14 laporan	9,220,000	Kab. Blora, Bogorejo, Semua Kelurahan	Dana Transfer Umum-Dana Alokasi Umum	Memperkuat Stabilitas Polhukhankam Dan Transformasi Pelayanan Publik	Peningkatan kualitas pelayanan publik yang prima (profesional, progresif, bersih dan akuntabel) dan Tata Kelola Pemerintahan	Kecamatan Bogorejo	14 laporan	10,700,000	KECAMATAN BOGOREJO
7	**01**	**03**			**PROGRAM PEMBERDAYAAN MASYARAKAT DESA DAN KELURAHAN**	Prosentase lembaga masyarakat aktif Kecamatan Bogorejo	%		%	94 %	**58,370,000**						94 %	**70,000,000**	
7	**01**	**03**	2.01		**Koordinasi Kegiatan Pemberdayaan Desa**	Persentase pelaksanaan kegiatan pemberdayaan desa	%		%	94 %	**58,370,000**						94 %	**70,000,000**	
7	01	03	2.01	02	Sinkronisasi Program Kerja dan Kegiatan Pemberdayaan Masyarakat yang Dilakukan oleh Pemerintah dan Swasta di Wilayah Kerja Kecamatan	Jumlah Dokumen Sinkronisasi Program Kerja dan Kegiatan Pemberdayaan Masyarakat yang Dilakukan oleh Pemerintah dan Swasta di Wilayah Kerja Kecamatan				6 dokumen	29,140,000	Kab. Blora, Bogorejo, Semua Kelurahan	Dana Transfer Umum-Dana Alokasi Umum	Memperkuat Stabilitas Polhukhankam Dan Transformasi Pelayanan Publik	Peningkatan kualitas pelayanan publik yang prima (profesional, progresif, bersih dan akuntabel) dan Tata Kelola Pemerintahan	Kecamatan Bogorejo	6 dokumen	45,000,000	KECAMATAN BOGOREJO

Penetapan Rencana Kerja Pemerintah Daerah (RKPD)
Kabupaten Blora
Tahun 2023

Kode					Urusan/ Bidang Urusan/ Program/ Kegiatan/ Sub Kegiatan	Indikator Program/ Kegiatan/ Sub Kegiatan	Target Akhir Periode RPJMD	Realisasi Capaian RKPD Tahun 2021	Prakiraan Capaian Target RKPD Tahun 2022	Capaian Kinerja dan Kerangka Pendanaan						Kelompok Sasaran	Prakiraan Maju Rencana Tahun 2024		Perangkat Daerah Penanggung Jawab
										Target 2023	Pagu Indikatif	Lokasi	Sumber Dana	Prioritas			Target	Pagu Indikatif	
														Nasional	Daerah				
7	01	03	2.01	03	Peningkatan Efektifitas Kegiatan Pemberdayaan Masyarakat di Wilayah Kecamatan	Jumlah Laporan Peningkatan Efektivitas Kegiatan Pemberdayaan Masyarakat di Wilayah Kecamatan				12 laporan	29,230,000	Kab. Blora, Bogorejo, Semua Kelurahan	Dana Transfer Umum-Dana Alokasi Umum	Memperkuat Stabilitas Polhukhankam Dan Transformasi Pelayanan Publik	Peningkatan kualitas pelayanan publik yang prima (profesional, progresif, bersih dan akuntabel) dan Tata Kelola Pemerintahan	Kecamatan Bogorejo	12 laporan	25,000,000	KECAMATAN BOGOREJO
7	**01**	**04**			**PROGRAM KOORDINASI KETENTRAMAN DAN KETERTIBAN UMUM**	Prosentase penyelesaian gangguan ketentraman dan ketertiban umum di wilayah Kecamatan Bogorejo	%		%	100 %	**12,145,000**						100 %	**10,000,000**	
7	**01**	**04**	2.01		**Koordinasi Upaya Penyelenggaraan Ketenteraman dan Ketertiban Umum**	Persentase pelaksanaan koordinasi upaya penyelenggaraan ketentraman dan ketertiban umum	%		%	100 %	**12,145,000**						100 %	**10,000,000**	
7	01	04	2.01	01	Sinergitas dengan Kepolisian Negara Republik Indonesia, Tentara Nasional Indonesia dan Instansi Vertikal di Wilayah Kecamatan	Jumlah Laporan Hasil Sinergitas dengan Kepolisian Negara Republik Indonesia, Tentara Nasional Indonesia dan Instansi Vertikal di Wilayah Kecamatan				12 laporan	12,145,000	Kab. Blora, Bogorejo, Semua Kelurahan	Dana Transfer Umum-Dana Alokasi Umum	Memperkuat Stabilitas Polhukhankam Dan Transformasi Pelayanan Publik	Peningkatan kualitas pelayanan publik yang prima (profesional, progresif, bersih dan akuntabel) dan Tata Kelola Pemerintahan	Kecamatan Bogorejo	12 laporan	10,000,000	KECAMATAN BOGOREJO
7	**01**	**05**			**PROGRAM PENYELENGGARAAN URUSAN PEMERINTAHAN UMUM**	Prosentase kelompok masyarakat yang mendapatkan peningkatan wawasan kebangsaan di tingkat Kecamatan Bogorejo	%		%	90 %	**14,060,000**						90 %	**75,000,000**	
7	**01**	**05**	2.01		**Penyelenggaraan Urusan Pemerintahan Umum Sesuai Penugasan Kepala Daerah**	Persentase terlaksananya penyelenggaraan urusan pemerintahan umum sesuai penugasan kepala daerah	%		%	100 %	**14,060,000**						100 %	**75,000,000**	
7	01	05	2.01	02	Fasilitasi, Koordinasi dan Pembinaan (Bimtek, Sosialisasi, Konsultasi) Wawasan Kebangsaan dan Ketahanan Nasional	Jumlah orang yang mengikuti fasilitasi, koordinasi dan pembinaan (bimtek, sosialisai, konsultasi) wawasan kebangsaan dan ketahanan nasional				60 orang	14,060,000	Kab. Blora, Bogorejo, Semua Kelurahan	Dana Transfer Umum-Dana Alokasi Umum	Memperkuat Stabilitas Polhukhankam Dan Transformasi Pelayanan Publik	Peningkatan kualitas pelayanan publik yang prima (profesional, progresif, bersih dan akuntabel) dan Tata Kelola Pemerintahan		60 orang	75,000,000	KECAMATAN BOGOREJO
7	**01**	**06**			**PROGRAM PEMBINAAN DAN PENGAWASAN PEMERINTAHAN DESA**	Prosentase desa yang telah menyusun dokumen perencanaan, penganggaran dan pelaporan dengan benar dan tepat waktu di Wilayah Kecamatan Bogorejo	%		%	100 %	**6,990,000**						100 %	**10,000,000**	

Penetapan Rencana Kerja Pemerintah Daerah (RKPD)
Kabupaten Blora
Tahun 2023

Kode					Urusan/ Bidang Urusan/ Program/ Kegiatan/ Sub Kegiatan	Indikator Program/ Kegiatan/ Sub Kegiatan	Target Akhir Periode RPJMD	Realisasi Capaian RKPD Tahun 2021	Prakiraan Capaian Target RKPD Tahun 2022	Capaian Kinerja dan Kerangka Pendanaan						Kelompok Sasaran	Prakiraan Maju Rencana Tahun 2024		Perangkat Daerah Penanggung Jawab
										Target 2023	Pagu Indikatif	Lokasi	Sumber Dana	Prioritas			Target	Pagu Indikatif	
														Nasional	Daerah				
7	**01**	**06**	2.01		**Fasilitasi, Rekomendasi dan Koordinasi Pembinaan dan Pengawasan Pemerintahan Desa**	prosentase pelaksanaan koordinasi pembinaan dan pengawasan pemerintahan desa	%		%	100 %	**6,990,000**						100 %	**10,000,000**	
7	01	06	2.01	03	Fasilitasi Pengelolaan Keuangan Desa dan Pendayagunaan Aset Desa	Jumlah Dokumen yang Difasilitasi dalam rangka Pengelolaan Keuangan Desa dan Pendayagunaan Aset Desa				14 dokumen	6,990,000	Kab. Blora, Bogorejo, Semua Kelurahan	Dana Transfer Umum-Dana Alokasi Umum	Memperkuat Stabilitas Polhukhankam Dan Transformasi Pelayanan Publik	Peningkatan kualitas pelayanan publik yang prima (profesional, progresif, bersih dan akuntabel) dan Tata Kelola Pemerintahan	Kecamatan Bogorejo	14 dokumen	10,000,000	KECAMATAN BOGOREJO
									TOTAL	**2,847,435,922**								**3,687,920,000**	

Penetapan Rencana Kerja Pemerintah Daerah (RKPD)
Kabupaten Blora
Tahun 2023

Kode					Urusan/ Bidang Urusan/ Program/ Kegiatan/ Sub Kegiatan	Indikator Program/ Kegiatan/ Sub Kegiatan	Target Akhir Periode RPJMD	Realisasi Capaian RKPD Tahun 2021	Prakiraan Capaian Target RKPD Tahun 2022	Capaian Kinerja dan Kerangka Pendanaan						Kelompok Sasaran	Prakiraan Maju Rencana Tahun 2024		Perangkat Daerah Penanggung Jawab
										Target 2023	Pagu Indikatif	Lokasi	Sumber Dana	Prioritas			Target	Pagu Indikatif	
														Nasional	Daerah				
7					**UNSUR KEWILAYAHAN**															
7	**01**				**KECAMATAN**						**2,024,938,750**							**4,125,000,000**	
7	**01**	**01**			**PROGRAM PENUNJANG URUSAN PEMERINTAHAN DAERAH KABUPATEN/KOTA**	Persentase tercapainya program penunjang urusan pemerintahan daerah kabupaten/kota	100		100	100 100	**1,919,953,750**						100 100	**3,460,000,000**	
7	**01**	**01**	2.01		**Perencanaan, Penganggaran, dan Evaluasi Kinerja Perangkat Daerah**						**5,000,000**							**7,000,000**	
7	01	01	2.01	01	Penyusunan Dokumen Perencanaan Perangkat Daerah	"Jumlah Dokumen Perencanaan Perangkat Daerah"				6 Dokumen	2,500,000		Dana Transfer Umum-Dana Alokasi Umum	Meningkatkan Sumber Daya Manusia Yang Berkualitas Dan Berdaya Saing			6 Dokumen	3,500,000	KECAMATAN TUNJUNGAN
7	01	01	2.01	06	Koordinasi dan Penyusunan Laporan Capaian Kinerja dan Ikhtisar Realisasi Kinerja SKPD	Jumlah Laporan Capaian Kinerja dan Ikhtisar Realisasi Kinerja SKPD dan Laporan Hasil Koordinasi Penyusunan Laporan Capaian Kinerja dan Ikhtisar Realisasi Kinerja SKPD				5 Laporan	2,500,000		Dana Transfer Umum-Dana Alokasi Umum	Meningkatkan Sumber Daya Manusia Yang Berkualitas Dan Berdaya Saing			5 Laporan	3,500,000	KECAMATAN TUNJUNGAN
7	**01**	**01**	2.02		**Administrasi Keuangan Perangkat Daerah**						**1,715,960,000**							**1,773,000,000**	
7	01	01	2.02	01	Penyediaan Gaji dan Tunjangan ASN	"Jumlah Orang yang Menerima Gaji dan Tunjangan ASN"				12 bulan	1,700,000,000		Dana Transfer Umum-Dana Alokasi Umum	Memperkuat Stabilitas Polhukhankam Dan Transformasi Pelayanan Publik			12 bulan	1,750,000,000	KECAMATAN TUNJUNGAN
7	01	01	2.02	02	Penyediaan Administrasi Pelaksanaan Tugas ASN	"Jumlah Dokumen Hasil Penyediaan Administrasi Pelaksanaan Tugas ASN"				15 Dokumen	15,960,000		Dana Transfer Umum-Dana Alokasi Umum	Memperkuat Stabilitas Polhukhankam Dan Transformasi Pelayanan Publik			15 Dokumen	23,000,000	KECAMATAN TUNJUNGAN
7	**01**	**01**	2.06		**Administrasi Umum Perangkat Daerah**						**77,133,750**							**262,000,000**	
7	01	01	2.06	01	Penyediaan Komponen Instalasi Listrik/Penerangan Bangunan Kantor	"Jumlah Paket Komponen Instalasi Listrik/Penerangan Bangunan Kantor yang Disediakan"				9 Paket	5,049,000		Dana Transfer Umum-Dana Alokasi Umum	Memperkuat Stabilitas Polhukhankam Dan Transformasi Pelayanan Publik			9 Paket	11,000,000	KECAMATAN TUNJUNGAN
7	01	01	2.06	04	Penyediaan Bahan Logistik Kantor	"Jumlah Paket Bahan Logistik Kantor yang Disediakan"				15 Paket	35,085,000		Dana Transfer Umum-Dana Alokasi Umum	Memperkuat Stabilitas Polhukhankam Dan Transformasi Pelayanan Publik			15 Paket	45,000,000	KECAMATAN TUNJUNGAN
7	01	01	2.06	05	Penyediaan Barang Cetakan dan Penggandaan	"Jumlah Paket Barang Cetakan dan Penggandaan yang Disediakan"				7 Paket	4,999,750		Dana Transfer Umum-Dana Alokasi Umum	Memperkuat Stabilitas Polhukhankam Dan Transformasi Pelayanan Publik			7 Paket	11,000,000	KECAMATAN TUNJUNGAN

Penetapan Rencana Kerja Pemerintah Daerah (RKPD)
Kabupaten Blora
Tahun 2023

Kode					Urusan/ Bidang Urusan/ Program/ Kegiatan/ Sub Kegiatan	Indikator Program/ Kegiatan/ Sub Kegiatan	Target Akhir Periode RPJMD	Realisasi Capaian RKPD Tahun 2021	Prakiraan Capaian Target RKPD Tahun 2022	Capaian Kinerja dan Kerangka Pendanaan						Kelompok Sasaran	Prakiraan Maju Rencana Tahun 2024		Perangkat Daerah Penanggung Jawab
										Target 2023	Pagu Indikatif	Lokasi	Sumber Dana	Prioritas			Target	Pagu Indikatif	
														Nasional	Daerah				
7	01	01	2.06	06	Penyediaan Bahan Bacaan dan Peraturan Perundang-undangan	Jumlah Dokumen Bahan Bacaan dan Peraturan Perundang-Undangan yang Disediakan				3 Dokumen	2,000,000		Dana Transfer Umum-Dana Alokasi Umum	Memperkuat Stabilitas Polhukhankam Dan Transformasi Pelayanan Publik			3 Dokumen	75,000,000	KECAMATAN TUNJUNGAN
7	01	01	2.06	09	Penyelenggaraan Rapat Koordinasi dan Konsultasi SKPD	"Jumlah Laporan Penyelenggaraan Rapat Koordinasi dan Konsultasi SKPD"				35 Dokumen	30,000,000		Dana Transfer Umum-Dana Alokasi Umum	Memperkuat Stabilitas Polhukhankam Dan Transformasi Pelayanan Publik			35 Dokumen	45,000,000	KECAMATAN TUNJUNGAN
7	**01**	**01**	2.07		**Pengadaan Barang Milik Daerah Penunjang Urusan Pemerintah Daerah**						**15,000,000**							**1,110,000,000**	
7	01	01	2.07	05	Pengadaan Mebel	Jumlah Paket Mebel yang Disediakan				5 Unit	5,000,000		Dana Transfer Umum-Dana Alokasi Umum	Memperkuat Stabilitas Polhukhankam Dan Transformasi Pelayanan Publik			5 Unit	35,000,000	KECAMATAN TUNJUNGAN
7	01	01	2.07	06	Pengadaan Peralatan dan Mesin Lainnya	"Jumlah Unit Peralatan dan Mesin Lainnya yang Disediakan"				3 Unit	10,000,000		Dana Transfer Umum-Dana Alokasi Umum	Memperkuat Stabilitas Polhukhankam Dan Transformasi Pelayanan Publik			3 Unit	25,000,000	KECAMATAN TUNJUNGAN
7	**01**	**01**	2.08		**Penyediaan Jasa Penunjang Urusan Pemerintahan Daerah**						**76,360,000**							**118,000,000**	
7	01	01	2.08	01	Penyediaan Jasa Surat Menyurat	"Jumlah Laporan Penyediaan Jasa Surat Menyurat"				55 Laporan	2,000,000		Dana Transfer Umum-Dana Alokasi Umum	Meningkatkan Sumber Daya Manusia Yang Berkualitas Dan Berdaya Saing			55 Laporan	3,000,000	KECAMATAN TUNJUNGAN
7	01	01	2.08	02	Penyediaan Jasa Komunikasi, Sumber Daya Air dan Listrik	Jumlah Laporan Penyediaan Jasa Komunikasi, Sumber Daya Air dan Listrik yang Disediakan				12 Laporan	36,000,000		Dana Transfer Umum-Dana Alokasi Umum	Meningkatkan Sumber Daya Manusia Yang Berkualitas Dan Berdaya Saing			12 Laporan	45,000,000	KECAMATAN TUNJUNGAN
7	01	01	2.08	03	Penyediaan Jasa Peralatan dan Perlengkapan Kantor	"Jumlah Laporan Penyediaan Jasa Peralatan dan Perlengkapan Kantor yang Disediakan"				3 Laporan	5,000,000		Dana Transfer Umum-Dana Alokasi Umum	Meningkatkan Sumber Daya Manusia Yang Berkualitas Dan Berdaya Saing			3 Laporan	25,000,000	KECAMATAN TUNJUNGAN
7	01	01	2.08	04	Penyediaan Jasa Pelayanan Umum Kantor	"Jumlah Laporan Penyediaan Jasa Pelayanan Umum Kantor yang Disediakan"				12 Laporan	33,360,000		Dana Transfer Umum-Dana Alokasi Umum	Meningkatkan Sumber Daya Manusia Yang Berkualitas Dan Berdaya Saing			12 Laporan	45,000,000	KECAMATAN TUNJUNGAN
7	**01**	**01**	2.09		**Pemeliharaan Barang Milik Daerah Penunjang Urusan Pemerintahan Daerah**						**30,500,000**							**165,000,000**	

Penetapan Rencana Kerja Pemerintah Daerah (RKPD)
Kabupaten Blora
Tahun 2023

Kode					Urusan/ Bidang Urusan/ Program/ Kegiatan/ Sub Kegiatan	Indikator Program/ Kegiatan/ Sub Kegiatan	Target Akhir Periode RPJMD	Realisasi Capaian RKPD Tahun 2021	Prakiraan Capaian Target RKPD Tahun 2022	Capaian Kinerja dan Kerangka Pendanaan						Kelompok Sasaran	Prakiraan Maju Rencana Tahun 2024		Perangkat Daerah Penanggung Jawab
										Target 2023	Pagu Indikatif	Lokasi	Sumber Dana	Prioritas			Target	Pagu Indikatif	
														Nasional	Daerah				
7	01	01	2.09	02	Penyediaan Jasa Pemeliharaan, Biaya Pemeliharaan, Pajak dan Perizinan Kendaraan Dinas Operasional atau Lapangan	Jumlah Kendaraan Dinas Operasional atau Lapangan yang Dipelihara dan dibayarkan Pajak dan Perizinannya				12 Unit	23,500,000		Dana Transfer Umum-Dana Alokasi Umum	Memperkuat Stabilitas Polhukhankam Dan Transformasi Pelayanan Publik			12 Unit	20,000,000	KECAMATAN TUNJUNGAN
7	01	01	2.09	09	Pemeliharaan/Rehabilitasi Gedung Kantor dan Bangunan Lainnya	"Jumlah Gedung Kantor dan Bangunan Lainnya yang Dipelihara/Direhabilitasi"				1 Unit	7,000,000		Dana Transfer Umum-Dana Alokasi Umum	Memperkuat Stabilitas Polhukhankam Dan Transformasi Pelayanan Publik			1 Unit	45,000,000	KECAMATAN TUNJUNGAN
7	**01**	**02**			**PROGRAM PENYELENGGARAAN PEMERINTAHAN DAN PELAYANAN PUBLIK**	Indeks kepuasan masyarakat terhadap pelayanan Kecamatan Tunjungan	%		%	87,5 %	**22,095,000**						87,5 %	**255,000,000**	
7	**01**	**02**	2.01		**Koordinasi Penyelenggaraan Kegiatan Pemerintahan di Tingkat Kecamatan**						**12,000,000**							**55,000,000**	
7	01	02	2.01	01	Koordinasi/Sinergi Perencanaan dan Pelaksanaan Kegiatan Pemerintahan dengan Perangkat Daerah dan Instansi Vertikal Terkait	Jumlah Laporan Koordinasi/Sinergi Perencanaan dan Pelaksanaan Kegiatan Pemerintahan dengan Perangkat Daerah dan Instansi Vertikal Terkait				16 Laporan	12,000,000	Kab. Blora, Tunjungan, Semua Kelurahan	Dana Transfer Umum-Dana Alokasi Umum	Membangun Lingkungan Hidup, Meningkatkan Ketahanan Bencana Dan Perubahan Iklim			16 Laporan	25,000,000	KECAMATAN TUNJUNGAN
7	**01**	**02**	2.04		**Pelaksanaan Urusan Pemerintahan yang Dilimpahkan kepada Camat**						**10,095,000**							**50,000,000**	
7	01	02	2.04	01	Pelaksanaan Urusan Pemerintahan yang Terkait dengan Pelayanan Perizinan Non Usaha	Jumlah Dokumen Non Perizinan Usaha yang Dilaksanakan				12 Dokumen	5,095,000		Dana Transfer Umum-Dana Alokasi Umum	Memperkuat Stabilitas Polhukhankam Dan Transformasi Pelayanan Publik			12 Dokumen	15,000,000	KECAMATAN TUNJUNGAN
7	01	02	2.04	03	Pelaksanaan Urusan Pemerintahan yang Terkait dengan Kewenangan Lain yang Dilimpahkan	Jumlah Laporan Pelaksanaan Kewenangan Lain yang Dilimpahkan				3 Laporan	5,000,000		Dana Transfer Umum-Dana Alokasi Umum	Memperkuat Stabilitas Polhukhankam Dan Transformasi Pelayanan Publik			3 Laporan	15,000,000	KECAMATAN TUNJUNGAN
7	**01**	**03**			**PROGRAM PEMBERDAYAAN MASYARAKAT DESA DAN KELURAHAN**	Prosentase lembaga masyarakat aktif Kecamatan Tunjungan	%		%	100 %	**45,350,000**						100 %	**170,000,000**	
7	**01**	**03**	2.01		**Koordinasi Kegiatan Pemberdayaan Desa**						**45,350,000**							**170,000,000**	
7	01	03	2.01	02	Sinkronisasi Program Kerja dan Kegiatan Pemberdayaan Masyarakat yang Dilakukan oleh Pemerintah dan Swasta di Wilayah Kerja Kecamatan	Jumlah Dokumen Sinkronisasi Program Kerja dan Kegiatan Pemberdayaan Masyarakat yang Dilakukan oleh Pemerintah dan Swasta di Wilayah Kerja Kecamatan				16 Dokumen	5,000,000		Dana Transfer Umum-Dana Alokasi Umum	Memperkuat Stabilitas Polhukhankam Dan Transformasi Pelayanan Publik			16 Dokumen	40,000,000	KECAMATAN TUNJUNGAN

Penetapan Rencana Kerja Pemerintah Daerah (RKPD)
Kabupaten Blora
Tahun 2023

Kode					Urusan/ Bidang Urusan/ Program/ Kegiatan/ Sub Kegiatan	Indikator Program/ Kegiatan/ Sub Kegiatan	Target Akhir Periode RPJMD	Realisasi Capaian RKPD Tahun 2021	Prakiraan Capaian Target RKPD Tahun 2022	Capaian Kinerja dan Kerangka Pendanaan						Kelompok Sasaran	Prakiraan Maju Rencana Tahun 2024		Perangkat Daerah Penanggung Jawab
										Target 2023	Pagu Indikatif	Lokasi	Sumber Dana	Prioritas			Target	Pagu Indikatif	
														Nasional	Daerah				
7	01	03	2.01	03	Peningkatan Efektifitas Kegiatan Pemberdayaan Masyarakat di Wilayah Kecamatan	"Jumlah Laporan Peningkatan Efektivitas Kegiatan Pemberdayaan Masyarakat di Wilayah Kecamatan"				7 Dokumen	40,350,000		Pendapatan Transfer Antar Daerah	Memperkuat Stabilitas Polhukhankam Dan Transformasi Pelayanan Publik			7 Dokumen	95,000,000	KECAMATAN TUNJUNGAN
7	**01**	**04**			**PROGRAM KOORDINASI KETENTRAMAN DAN KETERTIBAN UMUM**	Prosentase penyelesaian gangguan ketentraman dan ketertiban umum di wilayah Kecamatan Tunjungan	%		%	100 %	**12,000,000**						100 %	**80,000,000**	
7	**01**	**04**	2.01		**Koordinasi Upaya Penyelenggaraan Ketenteraman dan Ketertiban Umum**						**12,000,000**							**80,000,000**	
7	01	04	2.01	01	Sinergitas dengan Kepolisian Negara Republik Indonesia, Tentara Nasional Indonesia dan Instansi Vertikal di Wilayah Kecamatan	"Jumlah Laporan Hasil Sinergitas dengan Kepolisian Negara Republik Indonesia, Tentara Nasional Indonesia dan Instansi Vertikal di Wilayah Kecamatan"				15 Laporan	12,000,000		Dana Transfer Umum-Dana Alokasi Umum	Memperkuat Stabilitas Polhukhankam Dan Transformasi Pelayanan Publik			15 Laporan	55,000,000	KECAMATAN TUNJUNGAN
7	**01**	**05**			**PROGRAM PENYELENGGARAAN URUSAN PEMERINTAHAN UMUM**	Prosentase kelompok masyarakat yang mendapatkan peningkata wawasan kebangsaan di tingkat Kecamatan Tunjungan	%		%	91 %	**15,000,000**						91 %	**85,000,000**	
7	**01**	**05**	2.01		**Penyelenggaraan Urusan Pemerintahan Umum Sesuai Penugasan Kepala Daerah**						**15,000,000**							**85,000,000**	
7	01	05	2.01	02	Fasilitasi, Koordinasi dan Pembinaan (Bimtek, Sosialisasi, Konsultasi) Wawasan Kebangsaan dan Ketahanan Nasional	Jumlah Orang yang Mengikuti Fasilitasi, Koordinasi dan Pembinaan (Bimtek, Sosialisasi, Konsultasi) Wawasan Kebangsaan dan Ketahanan Nasional				90 Orang	15,000,000	Kab. Blora, Tunjungan, Semua Kelurahan					90 Orang	45,000,000	KECAMATAN TUNJUNGAN
7	**01**	**06**			**PROGRAM PEMBINAAN DAN PENGAWASAN PEMERINTAHAN DESA**	Prosentase desa yang telah menyusun dokumen perencanaa, penganggaran dan pelaporan dengan benar dan tepat waktu di Wilayah Kecamatan Tunjungan	%		%	100 %	**10,540,000**						100 %	**75,000,000**	
7	**01**	**06**	2.01		**Fasilitasi, Rekomendasi dan Koordinasi Pembinaan dan Pengawasan Pemerintahan Desa**						**10,540,000**							**75,000,000**	

Penetapan Rencana Kerja Pemerintah Daerah (RKPD)
Kabupaten Blora
Tahun 2023

Kode					Urusan/ Bidang Urusan/ Program/ Kegiatan/ Sub Kegiatan	Indikator Program/ Kegiatan/ Sub Kegiatan	Target Akhir Periode RPJMD	Realisasi Capaian RKPD Tahun 2021	Prakiraan Capaian Target RKPD Tahun 2022	Capaian Kinerja dan Kerangka Pendanaan						Kelompok Sasaran	Prakiraan Maju Rencana Tahun 2024		Perangkat Daerah Penanggung Jawab
										Target 2023	Pagu Indikatif	Lokasi	Sumber Dana	Prioritas			Target	Pagu Indikatif	
														Nasional	Daerah				
7	01	06	2.01	03	Fasilitasi Pengelolaan Keuangan Desa dan Pendayagunaan Aset Desa	"Jumlah Dokumen yang Difasilitasi dalam rangka Pengelolaan Keuangan Desa dan Pendayagunaan Aset Desa"				15 Dokumen	10,540,000		Dana Transfer Umum-Dana Alokasi Umum	Memperkuat Stabilitas Polhukhankam Dan Transformasi Pelayanan Publik			15 Dokumen	20,000,000	KECAMATAN TUNJUNGAN
TOTAL										**2,024,938,750**								**4,125,000,000**	

Penetapan Rencana Kerja Pemerintah Daerah (RKPD)
Kabupaten Blora
Tahun 2023

Kode					Urusan/ Bidang Urusan/ Program/ Kegiatan/ Sub Kegiatan	Indikator Program/ Kegiatan/ Sub Kegiatan	Target Akhir Periode RPJMD	Realisasi Capaian RKPD Tahun 2021	Prakiraan Capaian Target RKPD Tahun 2022	Capaian Kinerja dan Kerangka Pendanaan						Kelompok Sasaran	Prakiraan Maju Rencana Tahun 2024		Perangkat Daerah Penanggung Jawab
										Target 2023	Pagu Indikatif	Lokasi	Sumber Dana	Prioritas			Target	Pagu Indikatif	
														Nasional	Daerah				
7					**UNSUR KEWILAYAHAN**															
7	**01**				**KECAMATAN**						**2,362,548,670**							**3,133,900,000**	
7	**01**	**01**			**PROGRAM PENUNJANG URUSAN PEMERINTAHAN DAERAH KABUPATEN/KOTA**						**2,183,148,670**							**2,965,500,000**	
7	**01**	**01**	2.01		**Perencanaan, Penganggaran, dan Evaluasi Kinerja Perangkat Daerah**						**5,000,000**							**10,000,000**	
7	01	01	2.01	06	Koordinasi dan Penyusunan Laporan Capaian Kinerja dan Ikhtisar Realisasi Kinerja SKPD	Jumlah dokumen perencanaan perangkat daerah Jumlah Laporan Capaian Kinerja dan Ikhtisar Realisasi Kinerja SKPD dan Laporan Hasil Koordinasi Penyusunan Laporan Capaian Kinerja dan Ikhtisar Realisasi Kinerja SKPD				6 dokumen 6 Laporan	5,000,000	Kab. Blora, Banjarejo, Semua Kelurahan	Dana Transfer Umum-Dana Alokasi Umum		Peningkatan kualitas pelayanan publik yang prima (profesional, progresif, bersih dan akuntabel) dan Tata Kelola Pemerintahan		6 dokumen 6 Laporan	10,000,000	KECAMATAN BANJAREJO
7	**01**	**01**	2.02		**Administrasi Keuangan Perangkat Daerah**						**1,860,328,170**							**2,508,500,000**	
7	01	01	2.02	01	Penyediaan Gaji dan Tunjangan ASN	Jumlah Orang yang Menerima Gaji dan Tunjangan ASN				15 orang	1,844,568,170	Kab. Blora, Banjarejo, Semua Kelurahan	Dana Transfer Umum-Dana Alokasi Umum				15 orang	2,500,000,000	KECAMATAN BANJAREJO
7	01	01	2.02	02	Penyediaan Administrasi Pelaksanaan Tugas ASN	Jumlah Dokumen Hasil Penyediaan Administrasi Pelaksanaan Tugas ASN				12 dokumen	15,760,000		Dana Transfer Umum-Dana Alokasi Umum				12 dokumen	8,500,000	KECAMATAN BANJAREJO
7	**01**	**01**	2.06		**Administrasi Umum Perangkat Daerah**						**94,242,500**							**120,000,000**	
7	01	01	2.06	01	Penyediaan Komponen Instalasi Listrik/Penerangan Bangunan Kantor	Jumlah Paket Komponen Instalasi Listrik/Penerangan Bangunan Kantor yang Disediakan Jumlah Paket Komponen Instalasi Listrik/Penerangan Bangunan Kantor yang Disediakan				12 paket 0 Paket	5,215,000	Kab. Blora, Banjarejo, Semua Kelurahan	Dana Transfer Umum-Dana Alokasi Umum		Peningkatan kualitas pelayanan publik yang prima (profesional, progresif, bersih dan akuntabel) dan Tata Kelola Pemerintahan		12 paket 0 Paket	6,000,000	KECAMATAN BANJAREJO
7	01	01	2.06	04	Penyediaan Bahan Logistik Kantor	Jumlah Paket Bahan Logistik Kantor yang Disediakan Jumlah Paket Bahan Logistik Kantor yang Disediakan				12 paket 0 Paket	40,000,000	Kab. Blora, Banjarejo, Semua Kelurahan	Dana Transfer Umum-Dana Alokasi Umum				12 paket 0 Paket	50,000,000	KECAMATAN BANJAREJO
7	01	01	2.06	05	Penyediaan Barang Cetakan dan Penggandaan	Jumlah Paket Barang Cetakan dan Penggandaan yang Disediakan				12 paket	5,000,000	Kab. Blora, Banjarejo, Semua Kelurahan	Dana Transfer Umum-Dana Alokasi Umum				12 paket	10,000,000	KECAMATAN BANJAREJO

Penetapan Rencana Kerja Pemerintah Daerah (RKPD)
Kabupaten Blora
Tahun 2023

Kode					Urusan/ Bidang Urusan/ Program/ Kegiatan/ Sub Kegiatan	Indikator Program/ Kegiatan/ Sub Kegiatan	Target Akhir Periode RPJMD	Realisasi Capaian RKPD Tahun 2021	Prakiraan Capaian Target RKPD Tahun 2022	Capaian Kinerja dan Kerangka Pendanaan						Kelompok Sasaran	Prakiraan Maju Rencana Tahun 2024		Perangkat Daerah Penanggung Jawab
										Target 2023	Pagu Indikatif	Lokasi	Sumber Dana	Prioritas			Target	Pagu Indikatif	
														Nasional	Daerah				
7	01	01	2.06	06	Penyediaan Bahan Bacaan dan Peraturan Perundang-undangan	Jumlah Dokumen Bahan Bacaan dan Peraturan Perundang-Undangan yang Disediakan				12 paket	2,000,000		Dana Transfer Umum-Dana Alokasi Umum				12 paket	4,000,000	KECAMATAN BANJAREJO
7	01	01	2.06	09	Penyelenggaraan Rapat Koordinasi dan Konsultasi SKPD	Jumlah Laporan Penyelenggaraan Rapat Koordinasi dan Konsultasi SKPD Jumlah Laporan Penyelenggaraan Rapat Koordinasi dan Konsultasi SKPD				12 laporan 0 Laporan	42,027,500	Kab. Blora, Banjarejo, Semua Kelurahan	Dana Transfer Umum-Dana Alokasi Umum				12 laporan 0 Laporan	50,000,000	KECAMATAN BANJAREJO
7	**01**	**01**	2.08		**Penyediaan Jasa Penunjang Urusan Pemerintahan Daerah**						**117,368,000**							**118,000,000**	
7	01	01	2.08	01	Penyediaan Jasa Surat Menyurat	Jumlah Laporan Penyediaan Jasa Surat Menyurat Jumlah Laporan Penyediaan Jasa Surat Menyurat				12 dokumen 0 Laporan	2,000,000		Dana Transfer Umum-Dana Alokasi Umum				12 dokumen 0 Laporan	2,000,000	KECAMATAN BANJAREJO
7	01	01	2.08	02	Penyediaan Jasa Komunikasi, Sumber Daya Air dan Listrik	Jumlah Laporan Penyediaan Jasa Komunikasi, Sumber Daya Air dan Listrik yang Disediakan Jumlah Laporan Penyediaan Jasa Komunikasi, Sumber Daya Air dan Listrik yang Disediakan				12 laporan 0 Laporan	32,400,000		Dana Transfer Umum-Dana Alokasi Umum				12 laporan 0 Laporan	33,000,000	KECAMATAN BANJAREJO
7	01	01	2.08	03	Penyediaan Jasa Peralatan dan Perlengkapan Kantor	Tersedianya Penyediaan Jasa Peralatan dan Perlengkapan Kantor yang Disediakan				1 tahun	4,000,000	Kab. Blora, Banjarejo, Semua Kelurahan	Dana Transfer Umum-Dana Alokasi Umum		Peningkatan kualitas pelayanan publik yang prima (profesional, progresif, bersih dan akuntabel) dan Tata Kelola Pemerintahan		1 tahun	5,000,000	KECAMATAN BANJAREJO
7	01	01	2.08	04	Penyediaan Jasa Pelayanan Umum Kantor	Jumlah Laporan Penyediaan Jasa Pelayanan Umum Kantor yang Disediakan Jumlah Laporan Penyediaan Jasa Pelayanan Umum Kantor yang Disediakan				12 laporan 0 Laporan	78,968,000		Dana Transfer Umum-Dana Alokasi Umum				12 laporan 0 Laporan	78,000,000	KECAMATAN BANJAREJO
7	**01**	**01**	2.09		**Pemeliharaan Barang Milik Daerah Penunjang Urusan Pemerintahan Daerah**						**106,210,000**							**209,000,000**	

Penetapan Rencana Kerja Pemerintah Daerah (RKPD)
Kabupaten Blora
Tahun 2023

Kode					Urusan/ Bidang Urusan/ Program/ Kegiatan/ Sub Kegiatan	Indikator Program/ Kegiatan/ Sub Kegiatan	Target Akhir Periode RPJMD	Realisasi Capaian RKPD Tahun 2021	Prakiraan Capaian Target RKPD Tahun 2022	Capaian Kinerja dan Kerangka Pendanaan						Kelompok Sasaran	Prakiraan Maju Rencana Tahun 2024		Perangkat Daerah Penanggung Jawab
										Target 2023	Pagu Indikatif	Lokasi	Sumber Dana	Prioritas			Target	Pagu Indikatif	
														Nasional	Daerah				
7	01	01	2.09	02	Penyediaan Jasa Pemeliharaan, Biaya Pemeliharaan, Pajak dan Perizinan Kendaraan Dinas Operasional atau Lapangan	Jumlah Kendaraan Dinas Operasional atau Lapangan yang Dipelihara dan dibayarkan Pajak dan Perizinannya Jumlah Kendaraan Perorangan Dinas atau Kendaraan Dinas Jabatan yang Dipelihara dan dibayarkan Pajaknya				0 Unit 15 unit	20,210,000		Dana Transfer Umum-Dana Alokasi Umum				0 Unit 15 unit	19,000,000	KECAMATAN BANJAREJO
7	01	01	2.09	05	Pemeliharaan Mebel	Jumlah Mebel yang Dipelihara				50 Unit	14,000,000	Kab. Blora, Banjarejo, Semua Kelurahan	Dana Transfer Umum-Dana Alokasi Umum		Peningkatan kualitas pelayanan publik yang prima (profesional, progresif, bersih dan akuntabel) dan Tata Kelola Pemerintahan		50 Unit	30,000,000	KECAMATAN BANJAREJO
7	01	01	2.09	06	Pemeliharaan Peralatan dan Mesin Lainnya						12,000,000	Kab. Blora, Banjarejo, Semua Kelurahan	Dana Transfer Umum-Dana Alokasi Umum		Peningkatan kualitas pelayanan publik yang prima (profesional, progresif, bersih dan akuntabel) dan Tata Kelola Pemerintahan			50,000,000	KECAMATAN BANJAREJO
7	01	01	2.09	09	Pemeliharaan/Rehabilitasi Gedung Kantor dan Bangunan Lainnya	Jumlah Gedung Kantor dan Bangunan Lainnya yang Dipelihara/Direhabilitasi				2 Unit	50,000,000	Kab. Blora, Banjarejo, Semua Kelurahan	Dana Transfer Umum-Dana Alokasi Umum		Peningkatan kualitas pelayanan publik yang prima (profesional, progresif, bersih dan akuntabel) dan Tata Kelola Pemerintahan		2 Unit	50,000,000	KECAMATAN BANJAREJO
7	01	01	2.09	10	Pemeliharaan/Rehabilitasi Sarana dan Prasarana Gedung Kantor atau Bangunan Lainnya	Jumlah Sarana dan Prasarana Gedung Kantor atau Bangunan Lainnya yang Dipelihara/Direhabilitasi				1 Unit	10,000,000	Kab. Blora, Banjarejo, Semua Kelurahan	Dana Transfer Umum-Dana Alokasi Umum				1 Unit	60,000,000	KECAMATAN BANJAREJO
7	**01**	**02**			**PROGRAM PENYELENGGARAAN PEMERINTAHAN DAN PELAYANAN PUBLIK**						**46,700,000**							**54,000,000**	
7	**01**	**02**	2.01		**Koordinasi Penyelenggaraan Kegiatan Pemerintahan di Tingkat Kecamatan**						**26,700,000**							**24,000,000**	
7	01	02	2.01	01	Koordinasi/Sinergi Perencanaan dan Pelaksanaan Kegiatan Pemerintahan dengan Perangkat Daerah dan Instansi Vertikal Terkait	Jumlah Laporan Koordinasi/Sinergi Perencanaan dan Pelaksanaan Kegiatan Pemerintahan dengan Perangkat Daerah dan Instansi Vertikal Terkait				20 desa	26,700,000		Dana Transfer Umum-Dana Alokasi Umum				20 desa	24,000,000	KECAMATAN BANJAREJO

Penetapan Rencana Kerja Pemerintah Daerah (RKPD)
Kabupaten Blora
Tahun 2023

Kode					Urusan/ Bidang Urusan/ Program/ Kegiatan/ Sub Kegiatan	Indikator Program/ Kegiatan/ Sub Kegiatan	Target Akhir Periode RPJMD	Realisasi Capaian RKPD Tahun 2021	Prakiraan Capaian Target RKPD Tahun 2022	Capaian Kinerja dan Kerangka Pendanaan						Kelompok Sasaran	Prakiraan Maju Rencana Tahun 2024		Perangkat Daerah Penanggung Jawab
										Target 2023	Pagu Indikatif	Lokasi	Sumber Dana	Prioritas			Target	Pagu Indikatif	
														Nasional	Daerah				
7	**01**	**02**	2.04		**Pelaksanaan Urusan Pemerintahan yang Dilimpahkan kepada Camat**						**20,000,000**							**30,000,000**	
7	01	02	2.04	01	Pelaksanaan Urusan Pemerintahan yang Terkait dengan Pelayanan Perizinan Non Usaha	Jumlah Dokumen Non Perizinan Usaha yang Dilaksanakan				1 Dokumen	10,000,000		Dana Transfer Umum-Dana Alokasi Umum		Peningkatan kualitas pelayanan publik yang prima (profesional, progresif, bersih dan akuntabel) dan Tata Kelola Pemerintahan		1 Dokumen	15,000,000	KECAMATAN BANJAREJO
7	01	02	2.04	03	Pelaksanaan Urusan Pemerintahan yang Terkait dengan Kewenangan Lain yang Dilimpahkan	Jumlah Laporan Pelaksanaan Kewenangan Lain yang Dilimpahkan				1 Laporan	10,000,000		Dana Transfer Umum-Dana Alokasi Umum		Peningkatan kualitas pelayanan publik yang prima (profesional, progresif, bersih dan akuntabel) dan Tata Kelola Pemerintahan		1 Laporan	15,000,000	KECAMATAN BANJAREJO
7	**01**	**03**			**PROGRAM PEMBERDAYAAN MASYARAKAT DESA DAN KELURAHAN**						**52,345,000**							**75,000,000**	
7	**01**	**03**	2.01		**Koordinasi Kegiatan Pemberdayaan Desa**						**52,345,000**							**75,000,000**	
7	01	03	2.01	01	Peningkatan Partisipasi Masyarakat dalam Forum Musyawarah Perencanaan Pembangunan di Desa						8,295,000	Kab. Blora, Banjarejo, Semua Kelurahan	Dana Transfer Umum-Dana Alokasi Umum		Peningkatan kualitas pelayanan publik yang prima (profesional, progresif, bersih dan akuntabel) dan Tata Kelola Pemerintahan			15,000,000	KECAMATAN BANJAREJO
7	01	03	2.01	02	Sinkronisasi Program Kerja dan Kegiatan Pemberdayaan Masyarakat yang Dilakukan oleh Pemerintah dan Swasta di Wilayah Kerja Kecamatan	Jumlah Dokumen Sinkronisasi Program Kerja dan Kegiatan Pemberdayaan Masyarakat yang Dilakukan oleh Pemerintah dan Swasta di Wilayah Kerja Kecamatan				1 Dokumen	25,150,000		Dana Transfer Umum-Dana Alokasi Umum		Peningkatan kualitas pelayanan publik yang prima (profesional, progresif, bersih dan akuntabel) dan Tata Kelola Pemerintahan		1 Dokumen	30,000,000	KECAMATAN BANJAREJO
7	01	03	2.01	03	Peningkatan Efektifitas Kegiatan Pemberdayaan Masyarakat di Wilayah Kecamatan	Jumlah Laporan Peningkatan Efektivitas Kegiatan Pemberdayaan Masyarakat di Wilayah Kecamatan				1 Laporan	18,900,000		Dana Transfer Umum-Dana Alokasi Umum		Peningkatan kualitas pelayanan publik yang prima (profesional, progresif, bersih dan akuntabel) dan Tata Kelola Pemerintahan		1 Laporan	30,000,000	KECAMATAN BANJAREJO
7	**01**	**04**			**PROGRAM KOORDINASI KETENTRAMAN DAN KETERTIBAN UMUM**						**26,990,000**							**23,000,000**	
7	**01**	**04**	7.03		**Koordinasi Upaya Penyelenggaraan Ketenteraman dan Ketertiban Umum**						**26,990,000**							**23,000,000**	

Penetapan Rencana Kerja Pemerintah Daerah (RKPD)
Kabupaten Blora
Tahun 2023

Kode					Urusan/ Bidang Urusan/ Program/ Kegiatan/ Sub Kegiatan	Indikator Program/ Kegiatan/ Sub Kegiatan	Target Akhir Periode RPJMD	Realisasi Capaian RKPD Tahun 2021	Prakiraan Capaian Target RKPD Tahun 2022	Capaian Kinerja dan Kerangka Pendanaan						Kelompok Sasaran	Prakiraan Maju Rencana Tahun 2024		Perangkat Daerah Penanggung Jawab
										Target 2023	Pagu Indikatif	Lokasi	Sumber Dana	Prioritas			Target	Pagu Indikatif	
														Nasional	Daerah				
7	01	04	7.03	01	Sinergitas dengan Kepolisian Negara Republik Indonesia, Tentara Nasional Indonesia dan Instansi Vertikal di Wilayah Kecamatan	Jumlah Laporan Hasil Sinergitas dengan Kepolisian Negara Republik Indonesia, Tentara Nasional Indonesia dan Instansi Vertikal di Wilayah Kecamatan				1 Laporan	12,400,000	Kab. Blora, Banjarejo, Semua Kelurahan	Dana Transfer Umum-Dana Alokasi Umum		Peningkatan kualitas pelayanan publik yang prima (profesional, progresif, bersih dan akuntabel) dan Tata Kelola Pemerintahan		1 Laporan	15,000,000	KECAMATAN BANJAREJO
7	01	04	7.03	02	Harmonisasi Hubungan dengan Tokoh Agama dan Tokoh Masyarakat	Jumlah Laporan Pelaksanaan Harmonisasi Hubungan dengan Tokoh Agama dan Tokoh Masyarakat				1 Laporan	14,590,000	Kab. Blora, Banjarejo, Semua Kelurahan	Dana Transfer Umum-Dana Alokasi Umum		Peningkatan kualitas pelayanan publik yang prima (profesional, progresif, bersih dan akuntabel) dan Tata Kelola Pemerintahan		1 Laporan	8,000,000	KECAMATAN BANJAREJO
7	**01**	**05**			**PROGRAM PENYELENGGARAAN URUSAN PEMERINTAHAN UMUM**						**43,365,000**							**10,400,000**	
7	**01**	**05**	2.01		**Penyelenggaraan Urusan Pemerintahan Umum Sesuai Penugasan Kepala Daerah**						**43,365,000**							**10,400,000**	
7	01	05	2.01	02	Fasilitasi, Koordinasi dan Pembinaan (Bimtek, Sosialisasi, Konsultasi) Wawasan Kebangsaan dan Ketahanan Nasional	Jumlah Orang yang Mengikuti Fasilitasi, Koordinasi dan Pembinaan (Bimtek, Sosialisasi, Konsultasi) Wawasan Kebangsaan dan Ketahanan Nasional				120 orang	37,225,000		Dana Transfer Umum-Dana Alokasi Umum				120 orang	2,400,000	KECAMATAN BANJAREJO
7	01	05	2.01	08	Pelaksanaan Tugas Forum Koordinasi Pimpinan di Kecamatan	Jumlah Dokumen Tugas Forum Koordinasi Pimpinan di Kecamatan				1 Dokumen	6,140,000		Dana Transfer Umum-Dana Alokasi Umum		Peningkatan kualitas pelayanan publik yang prima (profesional, progresif, bersih dan akuntabel) dan Tata Kelola Pemerintahan		1 Dokumen	8,000,000	KECAMATAN BANJAREJO
7	**01**	**06**			**PROGRAM PEMBINAAN DAN PENGAWASAN PEMERINTAHAN DESA**	Prosentase desa yang telah menyusun dokumen perencanaan, penganggaran, dan pelaporan dengan benar dan tepat waktu di Wilayah Kecamatan Banjarejo	%		%	100 %	**10,000,000**						100 %	**6,000,000**	
7	**01**	**06**	2.01		**Fasilitasi, Rekomendasi dan Koordinasi Pembinaan dan Pengawasan Pemerintahan Desa**	Prosentase penyelenggaraan ketentraman dan ketentraman umum di wilayah Kecamatan Banjarejo	%		%	100 %	**10,000,000**						100 %	**6,000,000**	

Penetapan Rencana Kerja Pemerintah Daerah (RKPD)
Kabupaten Blora
Tahun 2023

Kode					Urusan/ Bidang Urusan/ Program/ Kegiatan/ Sub Kegiatan	Indikator Program/ Kegiatan/ Sub Kegiatan	Target Akhir Periode RPJMD	Realisasi Capaian RKPD Tahun 2021	Prakiraan Capaian Target RKPD Tahun 2022	Capaian Kinerja dan Kerangka Pendanaan						Kelompok Sasaran	Prakiraan Maju Rencana Tahun 2024		Perangkat Daerah Penanggung Jawab
										Target 2023	Pagu Indikatif	Lokasi	Sumber Dana	Prioritas			Target	Pagu Indikatif	
														Nasional	Daerah				
7	01	06	2.01	03	Fasilitasi Pengelolaan Keuangan Desa dan Pendayagunaan Aset Desa	Jumlah Dokumen yang Difasilitasi dalam rangka Pengelolaan Keuangan Desa dan Pendayagunaan Aset Desa				12 dokumen	10,000,000	Kab. Blora, Banjarejo, Semua Kelurahan	Dana Transfer Umum-Dana Alokasi Umum	Memperkuat Ketahanan Ekonomi Untuk Pertumbuhan Yang Berkualitas dan Berkeadilan	Peningkatan kualitas pelayanan publik yang prima (profesional, progresif, bersih dan akuntabel) dan Tata Kelola Pemerintahan	20 Desa di Kecamatan Banjarejo	12 dokumen	6,000,000	KECAMATAN BANJAREJO
TOTAL											**2,362,548,670**							**3,133,900,000**	

Penetapan Rencana Kerja Pemerintah Daerah (RKPD)
Kabupaten Blora
Tahun 2023

Kode					Urusan/ Bidang Urusan/ Program/ Kegiatan/ Sub Kegiatan	Indikator Program/ Kegiatan/ Sub Kegiatan	Target Akhir Periode RPJMD	Realisasi Capaian RKPD Tahun 2021	Prakiraan Capaian Target RKPD Tahun 2022	Capaian Kinerja dan Kerangka Pendanaan						Kelompok Sasaran	Prakiraan Maju Rencana Tahun 2024		Perangkat Daerah Penanggung Jawab
										Target 2023	Pagu Indikatif	Lokasi	Sumber Dana	Prioritas			Target	Pagu Indikatif	
														Nasional	Daerah				
7					**UNSUR KEWILAYAHAN**															
7	**01**				**KECAMATAN**						**7,038,966,868**							**10,314,252,000**	
7	**01**	**01**			**PROGRAM PENUNJANG URUSAN PEMERINTAHAN DAERAH KABUPATEN/KOTA**	Persentase pemenuhan urusan penunjang pemerintahan daerah	%		%	100 %	**6,897,908,000**						100 %	**9,727,820,000**	
7	**01**	**01**	2.01		**Perencanaan, Penganggaran, dan Evaluasi Kinerja Perangkat Daerah**	Persentase terlaksananya penyusunan perencanaan, penganggaran dan evaluasi kinerja perangkat daerah	%		%	100 %	**5,000,000**						100 %	**8,100,000**	
7	01	01	2.01	01	Penyusunan Dokumen Perencanaan Perangkat Daerah	Jumlah Dokumen Perencanaan Perangkat Daerah				2 Dokumen	1,800,000	Kab. Blora, Cepu, Semua Kelurahan	Dana Transfer Umum-Dana Alokasi Umum	Memperkuat Stabilitas Polhukhankam Dan Transformasi Pelayanan Publik	Peningkatan kualitas pelayanan publik yang prima (profesional, progresif, bersih dan akuntabel) dan Tata Kelola Pemerintahan	Kantor Kecamatan Cepu	2 Dokumen	2,700,000	KECAMATAN CEPU
7	01	01	2.01	06	Koordinasi dan Penyusunan Laporan Capaian Kinerja dan Ikhtisar Realisasi Kinerja SKPD	Jumlah Laporan Capaian Kinerja dan Ikhtisar Realisasi Kinerja SKPD dan Laporan Hasil Koordinasi Penyusunan Laporan Capaian Kinerja dan Ikhtisar Realisasi Kinerja SKPD				12 Laporan	1,880,000	Kab. Blora, Cepu, Semua Kelurahan	Dana Transfer Umum-Dana Alokasi Umum	Memperkuat Stabilitas Polhukhankam Dan Transformasi Pelayanan Publik	Peningkatan kualitas pelayanan publik yang prima (profesional, progresif, bersih dan akuntabel) dan Tata Kelola Pemerintahan	Kantor Kecamatan Cepu	12 Laporan	2,700,000	KECAMATAN CEPU
7	01	01	2.01	07	Evaluasi Kinerja Perangkat Daerah	Jumlah Laporan Evaluasi Kinerja Perangkat Daerah				4 Laporan	1,320,000	Kab. Blora, Cepu, Semua Kelurahan	Dana Transfer Umum-Dana Alokasi Umum	Memperkuat Stabilitas Polhukhankam Dan Transformasi Pelayanan Publik	Peningkatan kualitas pelayanan publik yang prima (profesional, progresif, bersih dan akuntabel) dan Tata Kelola Pemerintahan	Kantor Kecamatan Cepu	4 Laporan	2,700,000	KECAMATAN CEPU
7	**01**	**01**	2.02		**Administrasi Keuangan Perangkat Daerah**	Persentase pemenuhan administrasi keuangan perangkat daerah	%		%	100 %	**6,000,000,000**						100 %	**7,013,320,000**	
7	01	01	2.02	01	Penyediaan Gaji dan Tunjangan ASN	Jumlah Orang yang Menerima Gaji dan Tunjangan ASN				50 Orang/bulan	5,955,960,000	Kab. Blora, Cepu, Semua Kelurahan	Dana Transfer Umum-Dana Alokasi Umum	Memperkuat Stabilitas Polhukhankam Dan Transformasi Pelayanan Publik	Peningkatan kualitas pelayanan publik yang prima (profesional, progresif, bersih dan akuntabel) dan Tata Kelola Pemerintahan	Kantor Kecamatan Cepu	50 Orang/bulan	7,000,000,000	KECAMATAN CEPU
7	01	01	2.02	02	Penyediaan Administrasi Pelaksanaan Tugas ASN	Jumlah Dokumen Hasil Penyediaan Administrasi Pelaksanaan Tugas ASN				12 Dokumen	44,040,000	Kab. Blora, Cepu, Semua Kelurahan	Dana Transfer Umum-Dana Alokasi Umum	Memperkuat Stabilitas Polhukhankam Dan Transformasi Pelayanan Publik	Peningkatan kualitas pelayanan publik yang prima (profesional, progresif, bersih dan akuntabel) dan Tata Kelola Pemerintahan	Kantor Kecamatan Cepu	12 Dokumen	13,320,000	KECAMATAN CEPU
7	**01**	**01**	2.06		**Administrasi Umum Perangkat Daerah**	Persentase pemenuhan administrasi umum pada perangkat daerah	%		%	100 %	**190,758,000**						100 %	**297,700,000**	

Penetapan Rencana Kerja Pemerintah Daerah (RKPD)
Kabupaten Blora
Tahun 2023

Kode					Urusan/ Bidang Urusan/ Program/ Kegiatan/ Sub Kegiatan	Indikator Program/ Kegiatan/ Sub Kegiatan	Target Akhir Periode RPJMD	Realisasi Capaian RKPD Tahun 2021	Prakiraan Capaian Target RKPD Tahun 2022	Capaian Kinerja dan Kerangka Pendanaan						Kelompok Sasaran	Prakiraan Maju Rencana Tahun 2024		Perangkat Daerah Penanggung Jawab
										Target 2023	Pagu Indikatif	Lokasi	Sumber Dana	Prioritas			Target	Pagu Indikatif	
														Nasional	Daerah				
7	01	01	2.06	01	Penyediaan Komponen Instalasi Listrik/Penerangan Bangunan Kantor	Jumlah Paket Komponen Instalasi Listrik/Penerangan Bangunan Kantor yang Disediakan				1 Paket	2,500,000	Kab. Blora, Cepu, Semua Kelurahan	Dana Transfer Umum-Dana Alokasi Umum	Memperkuat Stabilitas Polhukhankam Dan Transformasi Pelayanan Publik	Peningkatan kualitas pelayanan publik yang prima (profesional, progresif, bersih dan akuntabel) dan Tata Kelola Pemerintahan	Kantor Kecamatan Cepu	1 Paket	6,700,000	KECAMATAN CEPU
7	01	01	2.06	02	Penyediaan Peralatan dan Perlengkapan Kantor	Jumlah Paket Peralatan dan Perlengkapan Kantor yang Disediakan				2 Paket	6,500,000	Kab. Blora, Cepu, Semua Kelurahan	Dana Transfer Umum-Dana Alokasi Umum	Memperkuat Stabilitas Polhukhankam Dan Transformasi Pelayanan Publik	Peningkatan kualitas pelayanan publik yang prima (profesional, progresif, bersih dan akuntabel) dan Tata Kelola Pemerintahan	Kantor Kecamatan Cepu	2 Paket	73,200,000	KECAMATAN CEPU
7	01	01	2.06	03	Penyediaan Peralatan Rumah Tangga	Jumlah Paket Peralatan Rumah Tangga yang Disediakan				1 Paket	6,375,000	Kab. Blora, Cepu, Semua Kelurahan	Dana Transfer Umum-Dana Alokasi Umum	Memperkuat Stabilitas Polhukhankam Dan Transformasi Pelayanan Publik	Peningkatan kualitas pelayanan publik yang prima (profesional, progresif, bersih dan akuntabel) dan Tata Kelola Pemerintahan	Kantor Kecamatan Cepu	1 Paket	21,000,000	KECAMATAN CEPU
7	01	01	2.06	04	Penyediaan Bahan Logistik Kantor	Jumlah Paket Bahan Logistik Kantor yang Disediakan				7 Paket	116,083,000	Kab. Blora, Cepu, Semua Kelurahan	Dana Transfer Umum-Dana Alokasi Umum	Memperkuat Stabilitas Polhukhankam Dan Transformasi Pelayanan Publik	Peningkatan kualitas pelayanan publik yang prima (profesional, progresif, bersih dan akuntabel) dan Tata Kelola Pemerintahan	Kantor Kecamatan Cepu	7 Paket	120,000,000	KECAMATAN CEPU
7	01	01	2.06	05	Penyediaan Barang Cetakan dan Penggandaan	Jumlah Paket Barang Cetakan dan Penggandaan yang Disediakan				1 Paket	6,000,000	Kab. Blora, Cepu, Semua Kelurahan	Dana Transfer Umum-Dana Alokasi Umum	Memperkuat Stabilitas Polhukhankam Dan Transformasi Pelayanan Publik	Peningkatan kualitas pelayanan publik yang prima (profesional, progresif, bersih dan akuntabel) dan Tata Kelola Pemerintahan	Kantor Kecamatan Cepu	1 Paket	5,900,000	KECAMATAN CEPU
7	01	01	2.06	06	Penyediaan Bahan Bacaan dan Peraturan Perundang-undangan	Jumlah Dokumen Bahan Bacaan dan Peraturan Perundang-Undangan yang Disediakan				12 Dokumen	3,300,000	Kab. Blora, Cepu, Semua Kelurahan	Dana Transfer Umum-Dana Alokasi Umum	Memperkuat Stabilitas Polhukhankam Dan Transformasi Pelayanan Publik	Peningkatan kualitas pelayanan publik yang prima (profesional, progresif, bersih dan akuntabel) dan Tata Kelola Pemerintahan	Kantor Kecamatan Cepu	12 Dokumen	4,400,000	KECAMATAN CEPU
7	01	01	2.06	09	Penyelenggaraan Rapat Koordinasi dan Konsultasi SKPD	Jumlah Laporan Penyelenggaraan Rapat Koordinasi dan Konsultasi SKPD				12 Laporan	50,000,000	Kab. Blora, Cepu, Semua Kelurahan	Dana Transfer Umum-Dana Alokasi Umum	Memperkuat Stabilitas Polhukhankam Dan Transformasi Pelayanan Publik	Peningkatan kualitas pelayanan publik yang prima (profesional, progresif, bersih dan akuntabel) dan Tata Kelola Pemerintahan	Kantor Kecamatan Cepu	12 Laporan	66,500,000	KECAMATAN CEPU
7	**01**	**01**	2.07		**Pengadaan Barang Milik Daerah Penunjang Urusan Pemerintah Daerah**	Persentase pengadaan barang milik daerah pada perangkat daerah	%		%	100 %	**7,000,000**						100 %	**1,227,300,000**	

Penetapan Rencana Kerja Pemerintah Daerah (RKPD)
Kabupaten Blora
Tahun 2023

Kode					Urusan/ Bidang Urusan/ Program/ Kegiatan/ Sub Kegiatan	Indikator Program/ Kegiatan/ Sub Kegiatan	Target Akhir Periode RPJMD	Realisasi Capaian RKPD Tahun 2021	Prakiraan Capaian Target RKPD Tahun 2022	Capaian Kinerja dan Kerangka Pendanaan						Kelompok Sasaran	Prakiraan Maju Rencana Tahun 2024		Perangkat Daerah Penanggung Jawab
										Target 2023	Pagu Indikatif	Lokasi	Sumber Dana	Prioritas			Target	Pagu Indikatif	
														Nasional	Daerah				
7	01	01	2.07	06	Pengadaan Peralatan dan Mesin Lainnya	Jumlah Unit Peralatan dan Mesin Lainnya yang Disediakan				2 Unit	2,000,000	Kab. Blora, Cepu, Semua Kelurahan	Dana Transfer Umum-Dana Alokasi Umum	Memperkuat Stabilitas Polhukhankam Dan Transformasi Pelayanan Publik	Peningkatan kualitas pelayanan publik yang prima (profesional, progresif, bersih dan akuntabel) dan Tata Kelola Pemerintahan	Kantor Kecamatan Cepu	2 Unit	14,000,000	KECAMATAN CEPU
7	01	01	2.07	11	Pengadaan Sarana dan Prasarana Pendukung Gedung Kantor atau Bangunan Lainnya	Jumlah Unit Sarana dan Prasarana Pendukung Gedung Kantor atau Bangunan Lainnya yang Disediakan				1 Unit	5,000,000	Kab. Blora, Cepu, Semua Kelurahan	Dana Transfer Umum-Dana Alokasi Umum	Memperkuat Stabilitas Polhukhankam Dan Transformasi Pelayanan Publik	Peningkatan kualitas pelayanan publik yang prima (profesional, progresif, bersih dan akuntabel) dan Tata Kelola Pemerintahan	Kantor Kecamatan Cepu	1 Unit	120,000,000	KECAMATAN CEPU
7	**01**	**01**	2.08		**Penyediaan Jasa Penunjang Urusan Pemerintahan Daerah**	Persentase Penyediaan jasa penunjang	%		%	100 %	**658,450,000**						100 %	**949,900,000**	
7	01	01	2.08	01	Penyediaan Jasa Surat Menyurat	Jumlah Laporan Penyediaan Jasa Surat Menyurat				12 Laporan	2,000,000	Kab. Blora, Cepu, Semua Kelurahan	Dana Transfer Umum-Dana Alokasi Umum	Memperkuat Stabilitas Polhukhankam Dan Transformasi Pelayanan Publik	Peningkatan kualitas pelayanan publik yang prima (profesional, progresif, bersih dan akuntabel) dan Tata Kelola Pemerintahan	Kantor Kecamatan Cepu	12 Laporan	3,900,000	KECAMATAN CEPU
7	01	01	2.08	02	Penyediaan Jasa Komunikasi, Sumber Daya Air dan Listrik	Jumlah Laporan Penyediaan Jasa Komunikasi, Sumber Daya Air dan Listrik yang Disediakan				12 Laporan	51,000,000	Kab. Blora, Cepu, Semua Kelurahan	Dana Transfer Umum-Dana Alokasi Umum	Memperkuat Stabilitas Polhukhankam Dan Transformasi Pelayanan Publik	Peningkatan kualitas pelayanan publik yang prima (profesional, progresif, bersih dan akuntabel) dan Tata Kelola Pemerintahan	Kantor Kecamatan Cepu	12 Laporan	63,000,000	KECAMATAN CEPU
7	01	01	2.08	04	Penyediaan Jasa Pelayanan Umum Kantor	Jumlah Laporan Penyediaan Jasa Pelayanan Umum Kantor yang Disediakan				12 Laporan	605,450,000	Kab. Blora, Cepu, Semua Kelurahan	Dana Transfer Umum-Dana Alokasi Umum	Memperkuat Stabilitas Polhukhankam Dan Transformasi Pelayanan Publik	Peningkatan kualitas pelayanan publik yang prima (profesional, progresif, bersih dan akuntabel) dan Tata Kelola Pemerintahan	Kantor Kecamatan Cepu	12 Laporan	850,000,000	KECAMATAN CEPU
7	**01**	**01**	2.09		**Pemeliharaan Barang Milik Daerah Penunjang Urusan Pemerintahan Daerah**	Persentase barang milik daerah yang terpelihara	%		%	100 %	**36,700,000**						100 %	**231,500,000**	
7	01	01	2.09	02	Penyediaan Jasa Pemeliharaan, Biaya Pemeliharaan, Pajak dan Perizinan Kendaraan Dinas Operasional atau Lapangan	Jumlah Kendaraan Dinas Operasional atau Lapangan yang Dipelihara dan dibayarkan Pajak dan Perizinannya				9 Unit	23,200,000	Kab. Blora, Cepu, Semua Kelurahan	Dana Transfer Umum-Dana Alokasi Umum	Memperkuat Stabilitas Polhukhankam Dan Transformasi Pelayanan Publik	Peningkatan kualitas pelayanan publik yang prima (profesional, progresif, bersih dan akuntabel) dan Tata Kelola Pemerintahan	Kantor Kecamatan Cepu	9 Unit	12,600,000	KECAMATAN CEPU
7	01	01	2.09	06	Pemeliharaan Peralatan dan Mesin Lainnya	Jumlah Peralatan dan Mesin Lainnya yang Dipelihara				4 Unit	13,500,000	Kab. Blora, Cepu, Semua Kelurahan	Dana Transfer Umum-Dana Alokasi Umum	Memperkuat Stabilitas Polhukhankam Dan Transformasi Pelayanan Publik	Peningkatan kualitas pelayanan publik yang prima (profesional, progresif, bersih dan akuntabel) dan Tata Kelola Pemerintahan	Kantor Kecamatan Cepu	4 Unit	14,700,000	KECAMATAN CEPU

Penetapan Rencana Kerja Pemerintah Daerah (RKPD)
Kabupaten Blora
Tahun 2023

Kode					Urusan/ Bidang Urusan/ Program/ Kegiatan/ Sub Kegiatan	Indikator Program/ Kegiatan/ Sub Kegiatan	Target Akhir Periode RPJMD	Realisasi Capaian RKPD Tahun 2021	Prakiraan Capaian Target RKPD Tahun 2022	Capaian Kinerja dan Kerangka Pendanaan						Kelompok Sasaran	Prakiraan Maju Rencana Tahun 2024		Perangkat Daerah Penanggung Jawab
										Target 2023	Pagu Indikatif	Lokasi	Sumber Dana	Prioritas			Target	Pagu Indikatif	
														Nasional	Daerah				
7	**01**	**02**			**PROGRAM PENYELENGGARAAN PEMERINTAHAN DAN PELAYANAN PUBLIK**	Indeks Kepuasan Masyarakat Terhadap pelayanan kecamatan Cepu	%		%	95 %	**22,753,868**						95 %	**204,358,000**	
7	**01**	**02**	2.01		**Koordinasi Penyelenggaraan Kegiatan Pemerintahan di Tingkat Kecamatan**	Persentase koordinasi penyelenggaraan kegiatan pemerintahan di tingkat Kecamatan	%		%	100 %	**18,215,000**						100 %	**111,000,000**	
7	01	02	2.01	01	Koordinasi/Sinergi Perencanaan dan Pelaksanaan Kegiatan Pemerintahan dengan Perangkat Daerah dan Instansi Vertikal Terkait	Jumlah Laporan Koordinasi/Sinergi Perencanaan dan Pelaksanaan Kegiatan Pemerintahan dengan Perangkat Daerah dan Instansi Vertikal Terkait				1 Laporan	12,500,000	Kab. Blora, Cepu, Semua Kelurahan	Dana Transfer Umum-Dana Alokasi Umum	Memperkuat Stabilitas Polhukhankam Dan Transformasi Pelayanan Publik	Peningkatan kualitas pelayanan publik yang prima (profesional, progresif, bersih dan akuntabel) dan Tata Kelola Pemerintahan	Masyarakat di Kecamatan Cepu	1 Laporan	46,000,000	KECAMATAN CEPU
7	01	02	2.01	02	Peningkatan Efektifitas Kegiatan Pemerintahan di Tingkat Kecamatan	Jumlah Dokumen Peningkatan Efektifitas Kegiatan Pemerintahan di Tingkat Kecamatan				1 Dokumen	5,715,000	Kab. Blora, Cepu, Semua Kelurahan	Dana Transfer Umum-Dana Alokasi Umum	Memperkuat Stabilitas Polhukhankam Dan Transformasi Pelayanan Publik	Peningkatan kualitas pelayanan publik yang prima (profesional, progresif, bersih dan akuntabel) dan Tata Kelola Pemerintahan	Masyarakat di Kecamatan Cepu	1 Dokumen	65,000,000	KECAMATAN CEPU
7	**01**	**02**	2.04		**Pelaksanaan Urusan Pemerintahan yang Dilimpahkan kepada Camat**	Persentase pelaksanaam urusan pemerintahan yang dilimpahkan kepada Camat	%		%	100 %	**4,538,868**						100 %	**93,358,000**	
7	01	02	2.04	01	Pelaksanaan Urusan Pemerintahan yang Terkait dengan Pelayanan Perizinan Non Usaha	Jumlah Dokumen Non Perizinan Usaha yang Dilaksanakan				5 Dokumen	998,868	Kab. Blora, Cepu, Semua Kelurahan	Dana Transfer Umum-Dana Alokasi Umum	Memperkuat Stabilitas Polhukhankam Dan Transformasi Pelayanan Publik	Peningkatan kualitas pelayanan publik yang prima (profesional, progresif, bersih dan akuntabel) dan Tata Kelola Pemerintahan	Masyarakat di Kecamatan Cepu	5 Dokumen	55,000,000	KECAMATAN CEPU
7	01	02	2.04	03	Pelaksanaan Urusan Pemerintahan yang Terkait dengan Kewenangan Lain yang Dilimpahkan	Jumlah Laporan Pelaksanaan Kewenangan Lain yang Dilimpahkan				6 Laporan	3,540,000	Kab. Blora, Cepu, Semua Kelurahan	Dana Transfer Umum-Dana Alokasi Umum	Memperkuat Stabilitas Polhukhankam Dan Transformasi Pelayanan Publik	Peningkatan kualitas pelayanan publik yang prima (profesional, progresif, bersih dan akuntabel) dan Tata Kelola Pemerintahan	Masyarakat di Kecamatan Cepu	6 Laporan	38,358,000	KECAMATAN CEPU
7	**01**	**03**			**PROGRAM PEMBERDAYAAN MASYARAKAT DESA DAN KELURAHAN**	Persentase lembaga masyarakat aktif Kecamatan Cepu	%		%	95 %	**55,105,000**						95 %	**136,844,000**	
7	**01**	**03**	2.01		**Koordinasi Kegiatan Pemberdayaan Desa**	Persentase pelaksanaan kegiatan pemberdayaan desa	%		%	100 %	**53,405,000**						100 %	**129,544,000**	
7	01	03	2.01	01	Peningkatan Partisipasi Masyarakat dalam Forum Musyawarah Perencanaan Pembangunan di Desa	Jumlah Lembaga Kemasyarakatan yang Berpartisipasi dalam Forum Musyawarah Perencanaan Pembangunan di Desa				11 Lembaga	3,405,000	Kab. Blora, Cepu, Semua Kelurahan	Dana Transfer Umum-Dana Alokasi Umum	Memperkuat Stabilitas Polhukhankam Dan Transformasi Pelayanan Publik	Peningkatan kualitas pelayanan publik yang prima (profesional, progresif, bersih dan akuntabel) dan Tata Kelola Pemerintahan	Masyarakat di Kecamatan Cepu	11 Lembaga	12,700,000	KECAMATAN CEPU

Penetapan Rencana Kerja Pemerintah Daerah (RKPD)
Kabupaten Blora
Tahun 2023

Kode					Urusan/ Bidang Urusan/ Program/ Kegiatan/ Sub Kegiatan	Indikator Program/ Kegiatan/ Sub Kegiatan	Target Akhir Periode RPJMD	Realisasi Capaian RKPD Tahun 2021	Prakiraan Capaian Target RKPD Tahun 2022	Capaian Kinerja dan Kerangka Pendanaan						Kelompok Sasaran	Prakiraan Maju Rencana Tahun 2024		Perangkat Daerah Penanggung Jawab
										Target 2023	Pagu Indikatif	Lokasi	Sumber Dana	Prioritas			Target	Pagu Indikatif	
														Nasional	Daerah				
7	01	03	2.01	02	Sinkronisasi Program Kerja dan Kegiatan Pemberdayaan Masyarakat yang Dilakukan oleh Pemerintah dan Swasta di Wilayah Kerja Kecamatan	Jumlah Dokumen Sinkronisasi Program Kerja dan Kegiatan Pemberdayaan Masyarakat yang Dilakukan oleh Pemerintah dan Swasta di Wilayah Kerja Kecamatan				17 Dokumen	14,190,000	Kab. Blora, Cepu, Semua Kelurahan	Dana Transfer Umum-Dana Alokasi Umum	Memperkuat Stabilitas Polhukhankam Dan Transformasi Pelayanan Publik	Peningkatan kualitas pelayanan publik yang prima (profesional, progresif, bersih dan akuntabel) dan Tata Kelola Pemerintahan	Masyarakat di Kecamatan Cepu	17 Dokumen	49,000,000	KECAMATAN CEPU
7	01	03	2.01	03	Peningkatan Efektifitas Kegiatan Pemberdayaan Masyarakat di Wilayah Kecamatan	Jumlah Laporan Peningkatan Efektivitas Kegiatan Pemberdayaan Masyarakat di Wilayah Kecamatan				11 Laporan	35,810,000	Kab. Blora, Cepu, Semua Kelurahan	Dana Transfer Umum-Dana Alokasi Umum	Memperkuat Stabilitas Polhukhankam Dan Transformasi Pelayanan Publik	Peningkatan kualitas pelayanan publik yang prima (profesional, progresif, bersih dan akuntabel) dan Tata Kelola Pemerintahan	Masyarakat di Kecamatan Cepu	11 Laporan	67,844,000	KECAMATAN CEPU
7	**01**	**03**	2.02		**Kegiatan Pemberdayaan Kelurahan**	Persentase pelaksanaan kegiatan pemberdayaan kelurahan	%		%	100 %	**1,700,000**						100 %	**7,300,000**	
7	01	03	2.02	01	Peningkatan Partisipasi Masyarakat dalam Forum Musyawarah Perencanaan Pembangunan di Kelurahan	Jumlah Lembaga Kemasyarakatan yang Berpartisipasi dalam Forum Musyawarah Perencanaan Pembangunan di Kelurahan				6 Lembaga	1,700,000	Kab. Blora, Cepu, Semua Kelurahan	Dana Transfer Umum-Dana Alokasi Umum	Memperkuat Stabilitas Polhukhankam Dan Transformasi Pelayanan Publik	Peningkatan kualitas pelayanan publik yang prima (profesional, progresif, bersih dan akuntabel) dan Tata Kelola Pemerintahan	Masyarakat di Kecamatan Cepu	6 Lembaga	7,300,000	KECAMATAN CEPU
7	**01**	**04**			**PROGRAM KOORDINASI KETENTRAMAN DAN KETERTIBAN UMUM**	Persentase Penyelesaian Gangguan Ketentraman dan Ketertiban Umum di Wilayah Kecamatan	%		%	100 %	**43,935,000**						100 %	**81,743,000**	
7	**01**	**04**	2.01		**Koordinasi Upaya Penyelenggaraan Ketenteraman dan Ketertiban Umum**	Persentase pelaksanaan koordinasi upaya penyelenggaran ketentraman dan ketertiban umum	%		%	100 %	**13,265,000**						100 %	**65,243,000**	
7	01	04	2.01	01	Sinergitas dengan Kepolisian Negara Republik Indonesia, Tentara Nasional Indonesia dan Instansi Vertikal di Wilayah Kecamatan	Jumlah Laporan Hasil Sinergitas dengan Kepolisian Negara Republik Indonesia, Tentara Nasional Indonesia dan Instansi Vertikal di Wilayah Kecamatan				4 Laporan	6,375,000	Kab. Blora, Cepu, Semua Kelurahan	Dana Transfer Umum-Dana Alokasi Umum	Memperkuat Stabilitas Polhukhankam Dan Transformasi Pelayanan Publik	Peningkatan kualitas pelayanan publik yang prima (profesional, progresif, bersih dan akuntabel) dan Tata Kelola Pemerintahan	Masyarakat di Kecamatan Cepu	4 Laporan	35,243,000	KECAMATAN CEPU
7	01	04	2.01	02	Harmonisasi Hubungan dengan Tokoh Agama dan Tokoh Masyarakat	Jumlah Laporan Pelaksanaan Harmonisasi Hubungan dengan Tokoh Agama dan Tokoh Masyarakat				4 Laporan	6,890,000	Kab. Blora, Cepu, Semua Kelurahan	Dana Transfer Umum-Dana Alokasi Umum	Memperkuat Stabilitas Polhukhankam Dan Transformasi Pelayanan Publik	Peningkatan kualitas pelayanan publik yang prima (profesional, progresif, bersih dan akuntabel) dan Tata Kelola Pemerintahan	Masyarakat di Kecamatan Cepu	4 Laporan	30,000,000	KECAMATAN CEPU
7	**01**	**04**	2.02		**Koordinasi Penerapan dan Penegakan Peraturan Daerah dan Peraturan Kepala Daerah**	Persentase penerapan dan penegakan peraturan daerah dan peraturan Kepala Daerah	%		%	100 %	**30,670,000**						100 %	**16,500,000**	

Penetapan Rencana Kerja Pemerintah Daerah (RKPD)
Kabupaten Blora
Tahun 2023

Kode					Urusan/ Bidang Urusan/ Program/ Kegiatan/ Sub Kegiatan	Indikator Program/ Kegiatan/ Sub Kegiatan	Target Akhir Periode RPJMD	Realisasi Capaian RKPD Tahun 2021	Prakiraan Capaian Target RKPD Tahun 2022	Capaian Kinerja dan Kerangka Pendanaan						Kelompok Sasaran	Prakiraan Maju Rencana Tahun 2024		Perangkat Daerah Penanggung Jawab
										Target 2023	Pagu Indikatif	Lokasi	Sumber Dana	Prioritas			Target	Pagu Indikatif	
														Nasional	Daerah				
7	01	04	2.02	01	Koordinasi/Sinergi dengan Perangkat Daerah yang Tugas dan Fungsinya di Bidang Penegakan Peraturan Perundang-Undangan dan/atau Kepolisian Negara Republik Indonesia	Jumlah Laporan Koordinasi/Sinergi dengan Perangkat Daerah yang Tugas dan Fungsinya di Bidang Penegakan Peraturan Perundang-Undangan dan/atau Kepolisian Negara Republik Indonesia				4 Laporan	30,670,000	Kab. Blora, Cepu, Semua Kelurahan	Dana Transfer Umum-Dana Alokasi Umum	Memperkuat Stabilitas Polhukhankam Dan Transformasi Pelayanan Publik	Peningkatan kualitas pelayanan publik yang prima (profesional, progresif, bersih dan akuntabel) dan Tata Kelola Pemerintahan	Masyarakat di Kecamatan Cepu	4 Laporan	16,500,000	KECAMATAN CEPU
7	**01**	**05**			**PROGRAM PENYELENGGARAAN URUSAN PEMERINTAHAN UMUM**	Persentase kelompok masyarakat yang mendapatkan peningkatan wawasan kebangsaan di tingkat kecamatan Cepu	%		%	90 %	**10,490,000**						90 %	**122,615,000**	
7	**01**	**05**	2.01		**Penyelenggaraan Urusan Pemerintahan Umum Sesuai Penugasan Kepala Daerah**	Persentase terlaksananya penyelenggaraan urusan pemerintahan umum sesuai penugasan Kepala Daerah	%		%	100 %	**10,490,000**						100 %	**122,615,000**	
7	01	05	2.01	02	Fasilitasi, Koordinasi dan Pembinaan (Bimtek, Sosialisasi, Konsultasi) Wawasan Kebangsaan dan Ketahanan Nasional	Jumlah Orang yang Mengikuti Fasilitasi, Koordinasi dan Pembinaan (Bimtek, Sosialisasi, Konsultasi) Wawasan Kebangsaan dan Ketahanan Nasional				50 Orang	7,295,000	Kab. Blora, Cepu, Semua Kelurahan	Dana Transfer Umum-Dana Alokasi Umum	Memperkuat Stabilitas Polhukhankam Dan Transformasi Pelayanan Publik	Peningkatan kualitas pelayanan publik yang prima (profesional, progresif, bersih dan akuntabel) dan Tata Kelola Pemerintahan	Masyarakat di Kecamatan Cepu	50 Orang	80,115,000	KECAMATAN CEPU
7	01	05	2.01	08	Pelaksanaan Tugas Forum Koordinasi Pimpinan di Kecamatan	Jumlah Dokumen Tugas Forum Koordinasi Pimpinan di Kecamatan				4 Dokumen	3,195,000	Kab. Blora, Cepu, Semua Kelurahan	Dana Transfer Umum-Dana Alokasi Umum	Memperkuat Stabilitas Polhukhankam Dan Transformasi Pelayanan Publik	Peningkatan kualitas pelayanan publik yang prima (profesional, progresif, bersih dan akuntabel) dan Tata Kelola Pemerintahan	Masyarakat di Kecamatan Cepu	4 Dokumen	42,500,000	KECAMATAN CEPU
7	**01**	**06**			**PROGRAM PEMBINAAN DAN PENGAWASAN PEMERINTAHAN DESA**	Persentase desa yang telah menyusun dokumen perencanaan, penganggaran dan pelaporan dengan benar dan tepat waktu di Wilayah Kecamatan Cepu	%		%	100 %	**8,775,000**						100 %	**40,872,000**	
7	**01**	**06**	2.01		**Fasilitasi, Rekomendasi dan Koordinasi Pembinaan dan Pengawasan Pemerintahan Desa**	Persentase pelaksanaan koordinasi pembinaan dan pengawasan Pemerintahan Desa	%		%	100 %	**8,775,000**						100 %	**40,872,000**	

Penetapan Rencana Kerja Pemerintah Daerah (RKPD)
Kabupaten Blora
Tahun 2023

Kode					Urusan/ Bidang Urusan/ Program/ Kegiatan/ Sub Kegiatan	Indikator Program/ Kegiatan/ Sub Kegiatan	Target Akhir Periode RPJMD	Realisasi Capaian RKPD Tahun 2021	Prakiraan Capaian Target RKPD Tahun 2022	Capaian Kinerja dan Kerangka Pendanaan						Kelompok Sasaran	Prakiraan Maju Rencana Tahun 2024		Perangkat Daerah Penanggung Jawab
										Target 2023	Pagu Indikatif	Lokasi	Sumber Dana	Prioritas			Target	Pagu Indikatif	
														Nasional	Daerah				
7	01	06	2.01	03	Fasilitasi Pengelolaan Keuangan Desa dan Pendayagunaan Aset Desa	Jumlah Dokumen yang Difasilitasi dalam rangka Pengelolaan Keuangan Desa dan Pendayagunaan Aset Desa				11 Dokumen	8,775,000	Kab. Blora, Cepu, Semua Kelurahan	Dana Transfer Umum-Dana Alokasi Umum	Memperkuat Stabilitas Polhukhankam Dan Transformasi Pelayanan Publik	Peningkatan kualitas pelayanan publik yang prima (profesional, progresif, bersih dan akuntabel) dan Tata Kelola Pemerintahan	Masyarakat di Kecamatan Cepu	11 Dokumen	40,872,000	KECAMATAN CEPU
7					**UNSUR KEWILAYAHAN**														
7	**01**				**KECAMATAN**						**1,879,700,000**							**960,000,000**	
7	**01**	**03**			**PROGRAM PEMBERDAYAAN MASYARAKAT DESA DAN KELURAHAN**	Persentase lembaga masyarakat aktif Kecamatan Cepu	%		%	95 %	**1,879,700,000**						95 %	**960,000,000**	
7	**01**	**03**	2.02		**Kegiatan Pemberdayaan Kelurahan**	Persentase pelaksanaan kegiatan pemberdayaan kelurahan	%		%	100 %	**1,879,700,000**						100 %	**960,000,000**	
7	01	03	2.02	02	Pembangunan Sarana dan Prasarana Kelurahan	Jumlah Sarana dan Prasarana Kelurahan yang Terbangun				11 Unit	1,759,500,000	Kab. Blora, Cepu, Tambakromo	Dana Transfer Umum-Dana Alokasi Umum	Memperkuat Stabilitas Polhukhankam Dan Transformasi Pelayanan Publik	Peningkatan kualitas pelayanan publik yang prima (profesional, progresif, bersih dan akuntabel) dan Tata Kelola Pemerintahan	Masyarakat di Kelurahan Tambakromo	11 Unit	850,000,000	KECAMATAN CEPU
7	01	03	2.02	03	Pemberdayaan Masyarakat di Kelurahan	Jumlah Pokmas dan Ormas yang Melaksanakan Pemberdayaan Masyarakat di Kelurahan				1 Pokmas / Ormas	120,200,000	Kab. Blora, Cepu, Tambakromo	Dana Transfer Umum-Dana Alokasi Umum	Memperkuat Stabilitas Polhukhankam Dan Transformasi Pelayanan Publik	Peningkatan kualitas pelayanan publik yang prima (profesional, progresif, bersih dan akuntabel) dan Tata Kelola Pemerintahan	Masyarakat di Kelurahan Tambakromo	1 Pokmas / Ormas	110,000,000	KECAMATAN CEPU
7					**UNSUR KEWILAYAHAN**														
7	**01**				**KECAMATAN**						**2,730,000,000**							**960,000,000**	
7	**01**	**03**			**PROGRAM PEMBERDAYAAN MASYARAKAT DESA DAN KELURAHAN**	Persentase lembaga masyarakat aktif Kecamatan Cepu	%		%	95 %	**2,730,000,000**						95 %	**960,000,000**	
7	**01**	**03**	2.02		**Kegiatan Pemberdayaan Kelurahan**	Persentase pelaksanaan kegiatan pemberdayaan kelurahan	%		%	100 %	**2,730,000,000**						100 %	**960,000,000**	
7	01	03	2.02	02	Pembangunan Sarana dan Prasarana Kelurahan	Jumlah Sarana dan Prasarana Kelurahan yang Terbangun				18 Unit	2,633,000,000	Kab. Blora, Cepu, Balun	Dana Transfer Umum-Dana Alokasi Umum	Memperkuat Stabilitas Polhukhankam Dan Transformasi Pelayanan Publik	Peningkatan kualitas pelayanan publik yang prima (profesional, progresif, bersih dan akuntabel) dan Tata Kelola Pemerintahan	Masyarakat di Kelurahan Balun	18 Unit	850,000,000	KECAMATAN CEPU
7	01	03	2.02	03	Pemberdayaan Masyarakat di Kelurahan	Jumlah Pokmas dan Ormas yang Melaksanakan Pemberdayaan Masyarakat di Kelurahan				1 Pokmas / Ormas	97,000,000	Kab. Blora, Cepu, Balun	Dana Transfer Umum-Dana Alokasi Umum	Memperkuat Stabilitas Polhukhankam Dan Transformasi Pelayanan Publik	Peningkatan kualitas pelayanan publik yang prima (profesional, progresif, bersih dan akuntabel) dan Tata Kelola Pemerintahan	Masyarakat di Kelurahan Balun	1 Pokmas / Ormas	110,000,000	KECAMATAN CEPU
7					**UNSUR KEWILAYAHAN**														
7	**01**				**KECAMATAN**						**1,629,750,000**							**960,000,000**	

Penetapan Rencana Kerja Pemerintah Daerah (RKPD)
Kabupaten Blora
Tahun 2023

Kode					Urusan/ Bidang Urusan/ Program/ Kegiatan/ Sub Kegiatan	Indikator Program/ Kegiatan/ Sub Kegiatan	Target Akhir Periode RPJMD	Realisasi Capaian RKPD Tahun 2021	Prakiraan Capaian Target RKPD Tahun 2022	Capaian Kinerja dan Kerangka Pendanaan						Kelompok Sasaran	Prakiraan Maju Rencana Tahun 2024		Perangkat Daerah Penanggung Jawab
										Target 2023	Pagu Indikatif	Lokasi	Sumber Dana	Prioritas			Target	Pagu Indikatif	
														Nasional	Daerah				
7	**01**	**03**			**PROGRAM PEMBERDAYAAN MASYARAKAT DESA DAN KELURAHAN**	Persentase lembaga masyarakat aktif Kecamatan Cepu	%		%	95 %	**1,629,750,000**						95 %	**960,000,000**	
7	**01**	**03**	2.02		**Kegiatan Pemberdayaan Kelurahan**	Persentase pelaksanaan kegiatan pemberdayaan kelurahan	%		%	100 %	**1,629,750,000**						100 %	**960,000,000**	
7	01	03	2.02	02	Pembangunan Sarana dan Prasarana Kelurahan	Jumlah Sarana dan Prasarana Kelurahan yang Terbangun				10 Unit	1,520,000,000	Kab. Blora, Cepu, Cepu	Dana Transfer Umum-Dana Alokasi Umum	Memperkuat Stabilitas Polhukhankam Dan Transformasi Pelayanan Publik	Peningkatan kualitas pelayanan publik yang prima (profesional, progresif, bersih dan akuntabel) dan Tata Kelola Pemerintahan	Masyarakat di Kelurahan Cepu	10 Unit	850,000,000	KECAMATAN CEPU
7	01	03	2.02	03	Pemberdayaan Masyarakat di Kelurahan	Jumlah Pokmas dan Ormas yang Melaksanakan Pemberdayaan Masyarakat di Kelurahan				1 Pokmas / Ormas	109,750,000	Kab. Blora, Cepu, Cepu	Dana Transfer Umum-Dana Alokasi Umum	Memperkuat Stabilitas Polhukhankam Dan Transformasi Pelayanan Publik	Peningkatan kualitas pelayanan publik yang prima (profesional, progresif, bersih dan akuntabel) dan Tata Kelola Pemerintahan	Masyarakat di Kelurahan Cepu	1 Pokmas / Ormas	110,000,000	KECAMATAN CEPU
7					**UNSUR KEWILAYAHAN**														
7	**01**				**KECAMATAN**						**1,779,600,000**							**960,000,000**	
7	**01**	**03**			**PROGRAM PEMBERDAYAAN MASYARAKAT DESA DAN KELURAHAN**	Persentase lembaga masyarakat aktif Kecamatan Cepu	%		%	95 %	**1,779,600,000**						95 %	**960,000,000**	
7	**01**	**03**	2.02		**Kegiatan Pemberdayaan Kelurahan**	Persentase pelaksanaan kegiatan pemberdayaan kelurahan	%		%	100 %	**1,779,600,000**						100 %	**960,000,000**	
7	01	03	2.02	02	Pembangunan Sarana dan Prasarana Kelurahan	Jumlah Sarana dan Prasarana Kelurahan yang Terbangun				12 Unit	1,644,650,000	Kab. Blora, Cepu, Karangboyo	Dana Transfer Umum-Dana Alokasi Umum	Memperkuat Stabilitas Polhukhankam Dan Transformasi Pelayanan Publik	Peningkatan kualitas pelayanan publik yang prima (profesional, progresif, bersih dan akuntabel) dan Tata Kelola Pemerintahan	Masyarakat di Kelurahan Karangboyo	12 Unit	850,000,000	KECAMATAN CEPU
7	01	03	2.02	03	Pemberdayaan Masyarakat di Kelurahan	Jumlah Pokmas dan Ormas yang Melaksanakan Pemberdayaan Masyarakat di Kelurahan				1 Pokmas / Ormas	134,950,000	Kab. Blora, Cepu, Karangboyo	Dana Transfer Umum-Dana Alokasi Umum	Memperkuat Stabilitas Polhukhankam Dan Transformasi Pelayanan Publik	Peningkatan kualitas pelayanan publik yang prima (profesional, progresif, bersih dan akuntabel) dan Tata Kelola Pemerintahan	Masyarakat di Kelurahan Karangboyo	1 Pokmas / Ormas	110,000,000	KECAMATAN CEPU
7					**UNSUR KEWILAYAHAN**														
7	**01**				**KECAMATAN**						**1,579,800,000**							**960,000,000**	
7	**01**	**03**			**PROGRAM PEMBERDAYAAN MASYARAKAT DESA DAN KELURAHAN**	Persentase lembaga masyarakat aktif Kecamatan Cepu	%		%	95 %	**1,579,800,000**						95 %	**960,000,000**	
7	**01**	**03**	2.02		**Kegiatan Pemberdayaan Kelurahan**	Persentase pelaksanaan kegiatan pemberdayaan kelurahan	%		%	100 %	**1,579,800,000**						100 %	**960,000,000**	

Penetapan Rencana Kerja Pemerintah Daerah (RKPD)
Kabupaten Blora
Tahun 2023

Kode					Urusan/ Bidang Urusan/ Program/ Kegiatan/ Sub Kegiatan	Indikator Program/ Kegiatan/ Sub Kegiatan	Target Akhir Periode RPJMD	Realisasi Capaian RKPD Tahun 2021	Prakiraan Capaian Target RKPD Tahun 2022	Capaian Kinerja dan Kerangka Pendanaan						Kelompok Sasaran	Prakiraan Maju Rencana Tahun 2024		Perangkat Daerah Penanggung Jawab
										Target 2023	Pagu Indikatif	Lokasi	Sumber Dana	Prioritas			Target	Pagu Indikatif	
														Nasional	Daerah				
7	01	03	2.02	02	Pembangunan Sarana dan Prasarana Kelurahan	Jumlah Sarana dan Prasarana Kelurahan yang Terbangun				10 Unit	1,459,500,000	Kab. Blora, Cepu, Ngelo	Dana Transfer Umum-Dana Alokasi Umum	Memperkuat Stabilitas Polhukhankam Dan Transformasi Pelayanan Publik	Peningkatan kualitas pelayanan publik yang prima (profesional, progresif, bersih dan akuntabel) dan Tata Kelola Pemerintahan	Masyarakat di Kelurahan Ngelo	10 Unit	850,000,000	KECAMATAN CEPU
7	01	03	2.02	03	Pemberdayaan Masyarakat di Kelurahan	Jumlah Pokmas dan Ormas yang Melaksanakan Pemberdayaan Masyarakat di Kelurahan				1 Pokmas / Ormas	120,300,000	Kab. Blora, Cepu, Ngelo	Dana Transfer Umum-Dana Alokasi Umum	Memperkuat Stabilitas Polhukhankam Dan Transformasi Pelayanan Publik	Peningkatan kualitas pelayanan publik yang prima (profesional, progresif, bersih dan akuntabel) dan Tata Kelola Pemerintahan	Masyarakat di Kelurahan Ngelo	1 Pokmas / Ormas	110,000,000	KECAMATAN CEPU
7					**UNSUR KEWILAYAHAN**														
7	**01**				**KECAMATAN**						**829,700,000**							**960,000,000**	
7	**01**	**03**			**PROGRAM PEMBERDAYAAN MASYARAKAT DESA DAN KELURAHAN**	Persentase lembaga masyarakat aktif Kecamatan Cepu	%		%	95 %	**829,700,000**						95 %	**960,000,000**	
7	**01**	**03**	2.02		**Kegiatan Pemberdayaan Kelurahan**	Persentase pelaksanaan kegiatan pemberdayaan kelurahan	%		%	100 %	**829,700,000**						100 %	**960,000,000**	
7	01	03	2.02	02	Pembangunan Sarana dan Prasarana Kelurahan	Jumlah Sarana dan Prasarana Kelurahan yang Terbangun				4 Unit	723,000,000	Kab. Blora, Cepu, Ngroto	Dana Transfer Umum-Dana Alokasi Umum	Memperkuat Stabilitas Polhukhankam Dan Transformasi Pelayanan Publik	Peningkatan kualitas pelayanan publik yang prima (profesional, progresif, bersih dan akuntabel) dan Tata Kelola Pemerintahan	Masyarakat di Kelurahan Ngroto	4 Unit	850,000,000	KECAMATAN CEPU
7	01	03	2.02	03	Pemberdayaan Masyarakat di Kelurahan	Jumlah Pokmas dan Ormas yang Melaksanakan Pemberdayaan Masyarakat di Kelurahan				1 Pokmas / Ormas	106,700,000	Kab. Blora, Cepu, Ngroto	Dana Transfer Umum-Dana Alokasi Umum	Memperkuat Stabilitas Polhukhankam Dan Transformasi Pelayanan Publik	Peningkatan kualitas pelayanan publik yang prima (profesional, progresif, bersih dan akuntabel) dan Tata Kelola Pemerintahan	Masyarakat di Kelurahan Ngroto	1 Pokmas / Ormas	110,000,000	KECAMATAN CEPU
									TOTAL		**17,467,516,868**							**16,074,252,000**	

Penetapan Rencana Kerja Pemerintah Daerah (RKPD)
Kabupaten Blora
Tahun 2023

Kode					Urusan/ Bidang Urusan/ Program/ Kegiatan/ Sub Kegiatan	Indikator Program/ Kegiatan/ Sub Kegiatan	Target Akhir Periode RPJMD	Realisasi Capaian RKPD Tahun 2021	Prakiraan Capaian Target RKPD Tahun 2022	Capaian Kinerja dan Kerangka Pendanaan						Kelompok Sasaran	Prakiraan Maju Rencana Tahun 2024		Perangkat Daerah Penanggung Jawab
										Target 2023	Pagu Indikatif	Lokasi	Sumber Dana	Prioritas			Target	Pagu Indikatif	
														Nasional	Daerah				
7					**UNSUR KEWILAYAHAN**															
7	**01**				**KECAMATAN**						**1,887,681,868**							**3,748,937,000**	
7	**01**	**01**			**PROGRAM PENUNJANG URUSAN PEMERINTAHAN DAERAH KABUPATEN/KOTA**	Persentase pemenuhan urusan penunjang pemerintahan daerah	%		%	100 %	**1,793,081,868**						100 %	**3,280,300,000**	
7	**01**	**01**	2.01		**Perencanaan, Penganggaran, dan Evaluasi Kinerja Perangkat Daerah**						**3,600,000**							**11,900,000**	
7	01	01	2.01	01	Penyusunan Dokumen Perencanaan Perangkat Daerah	Jumlah dokumen perencanaan perangkat daerah Jumlah Dokumen Perencanaan Perangkat Daerah				2 dokumen 0 Dokumen	3,600,000	Kab. Blora, Jiken, Semua Kelurahan	Dana Transfer Umum-Dana Alokasi Umum		Peningkatan kualitas pelayanan publik yang prima (profesional, progresif, bersih dan akuntabel) dan Tata Kelola Pemerintahan		2 dokumen 0 Dokumen	6,900,000	KECAMATAN JIKEN
7	**01**	**01**	2.02		**Administrasi Keuangan Perangkat Daerah**						**1,600,000,000**							**1,606,600,000**	
7	01	01	2.02	01	Penyediaan Gaji dan Tunjangan ASN	Jumlah orang yang menerima gaji dan tunjangan ASN Jumlah Orang yang Menerima Gaji dan Tunjangan ASN				14 orang 0 Orang/bulan	1,600,000,000	Kab. Blora, Jiken, Jiken	Dana Transfer Umum-Dana Alokasi Umum	Memperkuat Stabilitas Polhukhankam Dan Transformasi Pelayanan Publik	Peningkatan kualitas pelayanan publik yang prima (profesional, progresif, bersih dan akuntabel) dan Tata Kelola Pemerintahan	ASN dikecamatan Jiken	14 orang 0 Orang/bulan	1,600,000,000	KECAMATAN JIKEN
7	**01**	**01**	2.06		**Administrasi Umum Perangkat Daerah**						**84,681,868**							**119,000,000**	
7	01	01	2.06	01	Penyediaan Komponen Instalasi Listrik/Penerangan Bangunan Kantor	jumlah paket komponen instalasi listrik /penerangan bangunan kantor yang disediakan Jumlah Paket Komponen Instalasi Listrik/Penerangan Bangunan Kantor yang Disediakan				7 paket 0 Paket	3,840,000	Kab. Blora, Jiken, Semua Kelurahan	Dana Transfer Umum-Dana Alokasi Umum	Memperkuat Stabilitas Polhukhankam Dan Transformasi Pelayanan Publik	Peningkatan kualitas pelayanan publik yang prima (profesional, progresif, bersih dan akuntabel) dan Tata Kelola Pemerintahan	Kantor kecamatan Jiken	7 paket 0 Paket	6,000,000	KECAMATAN JIKEN
7	01	01	2.06	04	Penyediaan Bahan Logistik Kantor	Jumlah Paket Bahan Logistik Kantor yang Disediakan jumlah paket logistik kantor yang disediakan				0 Paket 12 paket	35,080,000	Kab. Blora, Jiken, Semua Kelurahan	Dana Transfer Umum-Dana Alokasi Umum	Memperkuat Stabilitas Polhukhankam Dan Transformasi Pelayanan Publik	Peningkatan kualitas pelayanan publik yang prima (profesional, progresif, bersih dan akuntabel) dan Tata Kelola Pemerintahan	Kantor kecamatan Jiken	0 Paket 12 paket	25,000,000	KECAMATAN JIKEN
7	01	01	2.06	05	Penyediaan Barang Cetakan dan Penggandaan	jumlah paket barang cetakan dan penggandaan yang disediakan Jumlah Paket Barang Cetakan dan Penggandaan yang Disediakan				12 paket 0 Paket	4,761,868	Kab. Blora, Jiken, Semua Kelurahan	Dana Transfer Umum-Dana Alokasi Umum	Memperkuat Stabilitas Polhukhankam Dan Transformasi Pelayanan Publik	Peningkatan kualitas pelayanan publik yang prima (profesional, progresif, bersih dan akuntabel) dan Tata Kelola Pemerintahan	Kantor kecamatan Jiken	12 paket 0 Paket	5,000,000	KECAMATAN JIKEN

Penetapan Rencana Kerja Pemerintah Daerah (RKPD)
Kabupaten Blora
Tahun 2023

Kode					Urusan/ Bidang Urusan/ Program/ Kegiatan/ Sub Kegiatan	Indikator Program/ Kegiatan/ Sub Kegiatan	Target Akhir Periode RPJMD	Realisasi Capaian RKPD Tahun 2021	Prakiraan Capaian Target RKPD Tahun 2022	Capaian Kinerja dan Kerangka Pendanaan						Kelompok Sasaran	Prakiraan Maju Rencana Tahun 2024		Perangkat Daerah Penanggung Jawab
										Target 2023	Pagu Indikatif	Lokasi	Sumber Dana	Prioritas			Target	Pagu Indikatif	
														Nasional	Daerah				
7	01	01	2.06	06	Penyediaan Bahan Bacaan dan Peraturan Perundang-undangan	Jumlah Dokumen Bahan Bacaan dan Peraturan Perundang-Undangan yang Disediakan jumlah dokumen bahan bacaan dan perundang-undangan yang disediakan				0 Dokumen 12 dokumen	1,500,000	Kab. Blora, Jiken, Semua Kelurahan	Dana Transfer Umum-Dana Alokasi Umum	Memperkuat Stabilitas Polhukhankam Dan Transformasi Pelayanan Publik	Peningkatan kualitas pelayanan publik yang prima (profesional, progresif, bersih dan akuntabel) dan Tata Kelola Pemerintahan	Kantor kecamatan Jiken	0 Dokumen 12 dokumen	5,500,000	KECAMATAN JIKEN
7	01	01	2.06	09	Penyelenggaraan Rapat Koordinasi dan Konsultasi SKPD	Jumlah Laporan Penyelenggaraan Rapat Koordinasi dan Konsultasi SKPD				0 Laporan	39,500,000	Kab. Blora, Jiken, Semua Kelurahan	Dana Transfer Umum-Dana Alokasi Umum	Memperkuat Stabilitas Polhukhankam Dan Transformasi Pelayanan Publik	Peningkatan kualitas pelayanan publik yang prima (profesional, progresif, bersih dan akuntabel) dan Tata Kelola Pemerintahan	Kantor kecamatan Jiken	0 Laporan	27,500,000	KECAMATAN JIKEN
7	**01**	**01**	2.08		**Penyediaan Jasa Penunjang Urusan Pemerintahan Daerah**						**91,800,000**							**128,900,000**	
7	01	01	2.08	01	Penyediaan Jasa Surat Menyurat	Jumlah laporan penyediaan jasa surat menyurat Jumlah Laporan Penyediaan Jasa Surat Menyurat				12 bulan 0 Laporan	2,000,000	Kab. Blora, Jiken, Semua Kelurahan	Dana Transfer Umum-Dana Alokasi Umum		Peningkatan kualitas pelayanan publik yang prima (profesional, progresif, bersih dan akuntabel) dan Tata Kelola Pemerintahan		12 bulan 0 Laporan	3,900,000	KECAMATAN JIKEN
7	01	01	2.08	02	Penyediaan Jasa Komunikasi, Sumber Daya Air dan Listrik	jumlah laporan penyediaan jasa komunikasi sumber daya air dan listrik yang disediakan Jumlah Laporan Penyediaan Jasa Komunikasi, Sumber Daya Air dan Listrik yang Disediakan				12 bulan 0 Laporan	36,600,000	Kab. Blora, Jiken, Semua Kelurahan	Dana Transfer Umum-Dana Alokasi Umum		Peningkatan kualitas pelayanan publik yang prima (profesional, progresif, bersih dan akuntabel) dan Tata Kelola Pemerintahan		12 bulan 0 Laporan	38,000,000	KECAMATAN JIKEN
7	01	01	2.08	03	Penyediaan Jasa Peralatan dan Perlengkapan Kantor	jumlah laporan penyediaan jasa peralatan dan perlengkapan kantor Jumlah Laporan Penyediaan Jasa Peralatan dan Perlengkapan Kantor yang Disediakan				12 bulan 0 Laporan	4,000,000	Kab. Blora, Jiken, Semua Kelurahan	Dana Transfer Umum-Dana Alokasi Umum		Peningkatan kualitas pelayanan publik yang prima (profesional, progresif, bersih dan akuntabel) dan Tata Kelola Pemerintahan		12 bulan 0 Laporan	12,000,000	KECAMATAN JIKEN
7	01	01	2.08	04	Penyediaan Jasa Pelayanan Umum Kantor	Jumlah Laporan Penyediaan Jasa Pelayanan Umum Kantor yang Disediakan jumlah laporan penyediaan jasa pelayanan umum kantor yang sediakan				0 Laporan 12 bulan	49,200,000	Kab. Blora, Jiken, Semua Kelurahan	Dana Transfer Umum-Dana Alokasi Umum		Peningkatan kualitas pelayanan publik yang prima (profesional, progresif, bersih dan akuntabel) dan Tata Kelola Pemerintahan		0 Laporan 12 bulan	75,000,000	KECAMATAN JIKEN

Penetapan Rencana Kerja Pemerintah Daerah (RKPD)
Kabupaten Blora
Tahun 2023

Kode					Urusan/ Bidang Urusan/ Program/ Kegiatan/ Sub Kegiatan	Indikator Program/ Kegiatan/ Sub Kegiatan	Target Akhir Periode RPJMD	Realisasi Capaian RKPD Tahun 2021	Prakiraan Capaian Target RKPD Tahun 2022	Capaian Kinerja dan Kerangka Pendanaan						Kelompok Sasaran	Prakiraan Maju Rencana Tahun 2024		Perangkat Daerah Penanggung Jawab
										Target 2023	Pagu Indikatif	Lokasi	Sumber Dana	Prioritas			Target	Pagu Indikatif	
														Nasional	Daerah				
7	**01**	**01**	2.09		**Pemeliharaan Barang Milik Daerah Penunjang Urusan Pemerintahan Daerah**						**13,000,000**							**91,400,000**	
7	01	01	2.09	02	Penyediaan Jasa Pemeliharaan, Biaya Pemeliharaan, Pajak dan Perizinan Kendaraan Dinas Operasional atau Lapangan	Jumlah Kendaraan Dinas Operasional atau Lapangan yang Dipelihara dan dibayarkan Pajak dan Perizinannya jumlah kendaraan dinas operasional atau lapangan yang dipelihara dan dibayarkan pajak perizinannya				0 Unit 14 unit	4,000,000	Kab. Blora, Jiken, Semua Kelurahan	Dana Transfer Umum-Dana Alokasi Umum		Peningkatan kualitas pelayanan publik yang prima (profesional, progresif, bersih dan akuntabel) dan Tata Kelola Pemerintahan		0 Unit 14 unit	5,000,000	KECAMATAN JIKEN
7	01	01	2.09	06	Pemeliharaan Peralatan dan Mesin Lainnya	jumlah peralatan dan mesin laiinya yany dipelihara Jumlah Peralatan dan Mesin Lainnya yang Dipelihara				4 unit 0 Unit	9,000,000	Kab. Blora, Jiken, Semua Kelurahan	Dana Transfer Umum-Dana Alokasi Umum		Peningkatan kualitas pelayanan publik yang prima (profesional, progresif, bersih dan akuntabel) dan Tata Kelola Pemerintahan		4 unit 0 Unit	42,000,000	KECAMATAN JIKEN
7	**01**	**02**			**PROGRAM PENYELENGGARAAN PEMERINTAHAN DAN PELAYANAN PUBLIK**	Indeks Kepuasan masyarakat terhadap pelayanan Kecamatan Jiken	%		%	87,5 %	**22,800,000**						87,5 %	**99,000,000**	
7	**01**	**02**	2.01		**Koordinasi Penyelenggaraan Kegiatan Pemerintahan di Tingkat Kecamatan**						**11,150,000**							**35,000,000**	
7	01	02	2.01	01	Koordinasi/Sinergi Perencanaan dan Pelaksanaan Kegiatan Pemerintahan dengan Perangkat Daerah dan Instansi Vertikal Terkait	jumlah laporan koordinasi/sinergi perencanaan dan pelaksanaan kegiatan pemerintahan dengan perangkat daerah dan instansi vertikal terkait Jumlah Laporan Koordinasi/Sinergi Perencanaan dan Pelaksanaan Kegiatan Pemerintahan dengan Perangkat Daerah dan Instansi Vertikal Terkait				12 bulan 0 Laporan	11,150,000	Kab. Blora, Jiken, Semua Kelurahan	Dana Transfer Umum-Dana Alokasi Umum		Peningkatan kualitas pelayanan publik yang prima (profesional, progresif, bersih dan akuntabel) dan Tata Kelola Pemerintahan		12 bulan 0 Laporan	35,000,000	KECAMATAN JIKEN
7	**01**	**02**	2.04		**Pelaksanaan Urusan Pemerintahan yang Dilimpahkan kepada Camat**						**11,650,000**							**64,000,000**	

Penetapan Rencana Kerja Pemerintah Daerah (RKPD)
Kabupaten Blora
Tahun 2023

Kode					Urusan/ Bidang Urusan/ Program/ Kegiatan/ Sub Kegiatan	Indikator Program/ Kegiatan/ Sub Kegiatan	Target Akhir Periode RPJMD	Realisasi Capaian RKPD Tahun 2021	Prakiraan Capaian Target RKPD Tahun 2022	Capaian Kinerja dan Kerangka Pendanaan						Kelompok Sasaran	Prakiraan Maju Rencana Tahun 2024		Perangkat Daerah Penanggung Jawab
										Target 2023	Pagu Indikatif	Lokasi	Sumber Dana	Prioritas			Target	Pagu Indikatif	
														Nasional	Daerah				
7	01	02	2.04	02	Pelaksanaan Urusan Pemerintahan yang terkait dengan Nonperizinan	jumlah dokumen non perizinan usaha yang dilimpahkan Jumlah Laporan Pelaksanaan Nonperizinan pada Urusan Pemerintahan				500 dokumen 0 Laporan	6,650,000	Kab. Blora, Jiken, Semua Kelurahan	Dana Transfer Umum-Dana Alokasi Umum		Peningkatan kualitas pelayanan publik yang prima (profesional, progresif, bersih dan akuntabel) dan Tata Kelola Pemerintahan		500 dokumen 0 Laporan	34,000,000	KECAMATAN JIKEN
7	01	02	2.04	03	Pelaksanaan Urusan Pemerintahan yang Terkait dengan Kewenangan Lain yang Dilimpahkan	jumlah laporan pelaksanaan kewenangan lain yang dilimpahkan Jumlah Laporan Pelaksanaan Kewenangan Lain yang Dilimpahkan				12 bulan 0 Laporan	5,000,000	Kab. Blora, Jiken, Semua Kelurahan	Dana Transfer Umum-Dana Alokasi Umum		Peningkatan kualitas pelayanan publik yang prima (profesional, progresif, bersih dan akuntabel) dan Tata Kelola Pemerintahan		12 bulan 0 Laporan	30,000,000	KECAMATAN JIKEN
7	**01**	**03**			**PROGRAM PEMBERDAYAAN MASYARAKAT DESA DAN KELURAHAN**	Prosentase lembaga aktif Kecamatan Jiken	%		%	94 %	**50,250,000**						94 %	**255,978,000**	
7	**01**	**03**	2.01		**Koordinasi Kegiatan Pemberdayaan Desa**						**50,250,000**							**255,978,000**	
7	01	03	2.01	01	Peningkatan Partisipasi Masyarakat dalam Forum Musyawarah Perencanaan Pembangunan di Desa	jumlah lembaga kemasyarakatan yang berpartisipasi dalam forum musyaarah perencanaan pembangunan didesa				95 lembaga	4,950,000	Kab. Blora, Jiken, Semua Kelurahan	Dana Transfer Umum-Dana Alokasi Umum	Memperkuat Stabilitas Polhukhankam Dan Transformasi Pelayanan Publik	Peningkatan kualitas pelayanan publik yang prima (profesional, progresif, bersih dan akuntabel) dan Tata Kelola Pemerintahan	masyarakat di kecamatan Jiken	95 lembaga	90,000,000	KECAMATAN JIKEN
7	01	03	2.01	02	Sinkronisasi Program Kerja dan Kegiatan Pemberdayaan Masyarakat yang Dilakukan oleh Pemerintah dan Swasta di Wilayah Kerja Kecamatan	jumlah dokumen sinkronisasi program kerja dan kegiatan pemberdayaan masyarakat yang dilakukan oleh pemerintah dan sasta diwilayah kerja kecamatan Jumlah Dokumen Sinkronisasi Program Kerja dan Kegiatan Pemberdayaan Masyarakat yang Dilakukan oleh Pemerintah dan Swasta di Wilayah Kerja Kecamatan				12 dokumen 0 Dokumen	17,800,000	Kab. Blora, Jiken, Semua Kelurahan	Dana Transfer Umum-Dana Alokasi Umum	Memperkuat Stabilitas Polhukhankam Dan Transformasi Pelayanan Publik	Peningkatan kualitas pelayanan publik yang prima (profesional, progresif, bersih dan akuntabel) dan Tata Kelola Pemerintahan	masyarakat di kecamatan Jiken	12 dokumen 0 Dokumen	50,978,000	KECAMATAN JIKEN
7	01	03	2.01	03	Peningkatan Efektifitas Kegiatan Pemberdayaan Masyarakat di Wilayah Kecamatan	jumlah laporan peningkatan efektifitas kegiatan pemberdayaan diilayah kecamatan Jumlah Laporan Peningkatan Efektivitas Kegiatan Pemberdayaan Masyarakat di Wilayah Kecamatan				12 bulan 0 Laporan	27,500,000	Kab. Blora, Jiken, Semua Kelurahan	Dana Transfer Umum-Dana Alokasi Umum	Memperkuat Stabilitas Polhukhankam Dan Transformasi Pelayanan Publik	Peningkatan kualitas pelayanan publik yang prima (profesional, progresif, bersih dan akuntabel) dan Tata Kelola Pemerintahan	masyarakat di kecamatan Jiken	12 bulan 0 Laporan	115,000,000	KECAMATAN JIKEN

Penetapan Rencana Kerja Pemerintah Daerah (RKPD)
Kabupaten Blora
Tahun 2023

Kode					Urusan/ Bidang Urusan/ Program/ Kegiatan/ Sub Kegiatan	Indikator Program/ Kegiatan/ Sub Kegiatan	Target Akhir Periode RPJMD	Realisasi Capaian RKPD Tahun 2021	Prakiraan Capaian Target RKPD Tahun 2022	Capaian Kinerja dan Kerangka Pendanaan						Kelompok Sasaran	Prakiraan Maju Rencana Tahun 2024		Perangkat Daerah Penanggung Jawab
										Target 2023	Pagu Indikatif	Lokasi	Sumber Dana	Prioritas			Target	Pagu Indikatif	
														Nasional	Daerah				
7	**01**	**04**			**PROGRAM KOORDINASI KETENTRAMAN DAN KETERTIBAN UMUM**	Prosentase penyelesaian gangguan ketentraman dan ketertiban umum di wilayah Kecamatan Jiken	%		%	100 %	**14,450,000**						100 %	**45,000,000**	
7	**01**	**04**	2.01		**Koordinasi Upaya Penyelenggaraan Ketenteraman dan Ketertiban Umum**						**14,450,000**							**45,000,000**	
7	01	04	2.01	01	Sinergitas dengan Kepolisian Negara Republik Indonesia, Tentara Nasional Indonesia dan Instansi Vertikal di Wilayah Kecamatan	Jumlah Laporan Hasil Sinergitas dengan Kepolisian Negara Republik Indonesia, Tentara Nasional Indonesia dan Instansi Vertikal di Wilayah Kecamatan jumlah laporan sinergitas dengan kepolisian negara republik indonesia tentara nasional indonesia dan instasi vertikal diwilayah kecamatan				0 Laporan 12 bulan	6,500,000	Kab. Blora, Jiken, Semua Kelurahan	Dana Transfer Umum-Dana Alokasi Umum	Memperkuat Stabilitas Polhukhankam Dan Transformasi Pelayanan Publik	Peningkatan kualitas pelayanan publik yang prima (profesional, progresif, bersih dan akuntabel) dan Tata Kelola Pemerintahan	masyarakat di kecamatan Jiken	0 Laporan 12 bulan	35,000,000	KECAMATAN JIKEN
7	01	04	2.01	02	Harmonisasi Hubungan dengan Tokoh Agama dan Tokoh Masyarakat	jumlah laporan pelaksanaan harmonisasi hubungan dengan tokoh agama dan tokoh masyarakat Jumlah Laporan Pelaksanaan Harmonisasi Hubungan dengan Tokoh Agama dan Tokoh Masyarakat				4 laporan 0 Laporan	7,950,000	Kab. Blora, Jiken, Semua Kelurahan	Dana Transfer Umum-Dana Alokasi Umum	Memperkuat Stabilitas Polhukhankam Dan Transformasi Pelayanan Publik	Peningkatan kualitas pelayanan publik yang prima (profesional, progresif, bersih dan akuntabel) dan Tata Kelola Pemerintahan	masyarakat di kecamatan Jiken	4 laporan 0 Laporan	10,000,000	KECAMATAN JIKEN
7	**01**	**05**			**PROGRAM PENYELENGGARAAN URUSAN PEMERINTAHAN UMUM**	Prosentase kelompok masyarakat yang mendapatkan peningkatan wawasan kebangsaan di tingkat Kecamatan Jiken	%		%	90 %	**2,650,000**						90 %	**53,659,000**	
7	**01**	**05**	2.01		**Penyelenggaraan Urusan Pemerintahan Umum Sesuai Penugasan Kepala Daerah**						**2,650,000**							**53,659,000**	
7	01	05	2.01	08	Pelaksanaan Tugas Forum Koordinasi Pimpinan di Kecamatan	jumlah dokumen tugas forum koordinasi pimpinan dikecamatan Jumlah Dokumen Tugas Forum Koordinasi Pimpinan di Kecamatan				4 dokumen 0 Dokumen	2,650,000	Kab. Blora, Jiken, Semua Kelurahan	Dana Transfer Umum-Dana Alokasi Umum		Peningkatan kualitas pelayanan publik yang prima (profesional, progresif, bersih dan akuntabel) dan Tata Kelola Pemerintahan		4 dokumen 0 Dokumen	13,659,000	KECAMATAN JIKEN

Penetapan Rencana Kerja Pemerintah Daerah (RKPD)
Kabupaten Blora
Tahun 2023

Kode					Urusan/ Bidang Urusan/ Program/ Kegiatan/ Sub Kegiatan	Indikator Program/ Kegiatan/ Sub Kegiatan	Target Akhir Periode RPJMD	Realisasi Capaian RKPD Tahun 2021	Prakiraan Capaian Target RKPD Tahun 2022	Capaian Kinerja dan Kerangka Pendanaan						Kelompok Sasaran	Prakiraan Maju Rencana Tahun 2024		Perangkat Daerah Penanggung Jawab
										Target 2023	Pagu Indikatif	Lokasi	Sumber Dana	Prioritas			Target	Pagu Indikatif	
														Nasional	Daerah				
7	**01**	**06**			**PROGRAM PEMBINAAN DAN PENGAWASAN PEMERINTAHAN DESA**	Prosentase desa yang telah menyusun dokumen perencanaan, penganggaran dan pelaporan dengan benar dan tepat waktu di Wilayah Kecamatan Jiken	%		%	100 %	**4,450,000**						100 %	**15,000,000**	
7	**01**	**06**	2.01		**Fasilitasi, Rekomendasi dan Koordinasi Pembinaan dan Pengawasan Pemerintahan Desa**						**4,450,000**							**15,000,000**	
7	01	06	2.01	03	Fasilitasi Pengelolaan Keuangan Desa dan Pendayagunaan Aset Desa	jumlah dokumen yang difasilitasi dalam rangka pengelolaan keuangan desa dan pendayagunaan aset desa Jumlah Dokumen yang Difasilitasi dalam rangka Pengelolaan Keuangan Desa dan Pendayagunaan Aset Desa				12 dokumen 0 Dokumen	4,450,000	Kab. Blora, Jiken, Semua Kelurahan	Dana Transfer Umum-Dana Alokasi Umum		Peningkatan kualitas pelayanan publik yang prima (profesional, progresif, bersih dan akuntabel) dan Tata Kelola Pemerintahan	Semua Desa dan Masyarakat di kecamatan Jiken	12 dokumen 0 Dokumen	15,000,000	KECAMATAN JIKEN
TOTAL											**1,887,681,868**							**3,748,937,000**	

Penetapan Rencana Kerja Pemerintah Daerah (RKPD)
Kabupaten Blora
Tahun 2023

Kode					Urusan/ Bidang Urusan/ Program/ Kegiatan/ Sub Kegiatan	Indikator Program/ Kegiatan/ Sub Kegiatan	Target Akhir Periode RPJMD	Realisasi Capaian RKPD Tahun 2021	Prakiraan Capaian Target RKPD Tahun 2022	Capaian Kinerja dan Kerangka Pendanaan						Kelompok Sasaran	Prakiraan Maju Rencana Tahun 2024		Perangkat Daerah Penanggung Jawab
										Target 2023	Pagu Indikatif	Lokasi	Sumber Dana	Prioritas			Target	Pagu Indikatif	
														Nasional	Daerah				
7					**UNSUR KEWILAYAHAN**														
7	**01**				**KECAMATAN**						**2,502,778,515**							**4,229,500,000**	
7	**01**	**01**			**PROGRAM PENUNJANG URUSAN PEMERINTAHAN DAERAH KABUPATEN/KOTA**	Persentase pemenuhan penunjang urusan pemerintahan kanb/kota	%		%	100 %	**2,354,278,515**						100 %	**4,039,500,000**	
7	**01**	**01**	2.01		**Perencanaan, Penganggaran, dan Evaluasi Kinerja Perangkat Daerah**	Terpenuhinya dokumen perencanaan, penganggaran dan evaluasi kinerja instansi pemerintah	dokumen		dokumen	5 dokumen	**5,000,000**						5 dokumen	**5,000,000**	
7	01	01	2.01	01	Penyusunan Dokumen Perencanaan Perangkat Daerah	Jumlah Dokumen Perencanaan Perangkat Daerah				5 Dokumen	5,000,000	Kab. Blora, Sambong, Semua Kelurahan	Dana Transfer Umum-Dana Alokasi Umum	Memperkuat Stabilitas Polhukhankam Dan Transformasi Pelayanan Publik	Peningkatan kualitas pelayanan publik yang prima (profesional, progresif, bersih dan akuntabel) dan Tata Kelola Pemerintahan	Dokumen perencanaan, penganggaran dan evaluasi kinerja perangkat daerah	5 Dokumen	5,000,000	KECAMATAN SAMBONG
7	**01**	**01**	2.02		**Administrasi Keuangan Perangkat Daerah**	Prosentase pemenuhan urusan penunjang pemerintah daerah	%		%	100 %	**2,110,800,000**						100 %	**2,111,000,000**	
7	01	01	2.02	01	Penyediaan Gaji dan Tunjangan ASN	Jumlah Orang yang Menerima Gaji dan Tunjangan ASN				18 orang/bulan	2,100,000,000	Kab. Blora, Sambong, Semua Kelurahan	Dana Transfer Umum-Dana Alokasi Umum	Memperkuat Stabilitas Polhukhankam Dan Transformasi Pelayanan Publik	Peningkatan kualitas pelayanan publik yang prima (profesional, progresif, bersih dan akuntabel) dan Tata Kelola Pemerintahan	Administrasi keuangan perangkat daerah	18 orang/bulan	2,100,000,000	KECAMATAN SAMBONG
7	01	01	2.02	02	Penyediaan Administrasi Pelaksanaan Tugas ASN	Jumlah Dokumen Hasil Penyediaan Administrasi Pelaksanaan Tugas ASN				1 Dokumen	10,800,000	Kab. Blora, Sambong, Semua Kelurahan	Dana Transfer Umum-Dana Alokasi Umum	Memperkuat Stabilitas Polhukhankam Dan Transformasi Pelayanan Publik	Peningkatan kualitas pelayanan publik yang prima (profesional, progresif, bersih dan akuntabel) dan Tata Kelola Pemerintahan	Administrasi keuangan perangkat daerah	1 Dokumen	11,000,000	KECAMATAN SAMBONG
7	**01**	**01**	2.06		**Administrasi Umum Perangkat Daerah**	Terpenuhinya administrasi umum oerangkat daerah	%		%	100 %	**138,678,515**						100 %	**189,000,000**	
7	01	01	2.06	01	Penyediaan Komponen Instalasi Listrik/Penerangan Bangunan Kantor	Jumlah Paket Komponen Instalasi Listrik/Penerangan Bangunan Kantor yang Disediakan				6 Paket	3,000,000	Kab. Blora, Sambong, Semua Kelurahan	Dana Transfer Umum-Dana Alokasi Umum	Memperkuat Stabilitas Polhukhankam Dan Transformasi Pelayanan Publik	Peningkatan kualitas pelayanan publik yang prima (profesional, progresif, bersih dan akuntabel) dan Tata Kelola Pemerintahan	Administrasi umum perangkat perangkat daerah	6 Paket	4,000,000	KECAMATAN SAMBONG
7	01	01	2.06	03	Penyediaan Peralatan Rumah Tangga	Jumlah Paket Peralatan Rumah Tangga yang Disediakan				4 Paket	30,000,000	Kab. Blora, Sambong, Semua Kelurahan	Dana Transfer Umum-Dana Alokasi Umum	Memperkuat Stabilitas Polhukhankam Dan Transformasi Pelayanan Publik	Peningkatan kualitas pelayanan publik yang prima (profesional, progresif, bersih dan akuntabel) dan Tata Kelola Pemerintahan	Administrasi umum perangkat perangkat daerah	4 Paket	10,000,000	KECAMATAN SAMBONG

Penetapan Rencana Kerja Pemerintah Daerah (RKPD)
Kabupaten Blora
Tahun 2023

Kode					Urusan/ Bidang Urusan/ Program/ Kegiatan/ Sub Kegiatan	Indikator Program/ Kegiatan/ Sub Kegiatan	Target Akhir Periode RPJMD	Realisasi Capaian RKPD Tahun 2021	Prakiraan Capaian Target RKPD Tahun 2022	Capaian Kinerja dan Kerangka Pendanaan						Kelompok Sasaran	Prakiraan Maju Rencana Tahun 2024		Perangkat Daerah Penanggung Jawab
										Target 2023	Pagu Indikatif	Lokasi	Sumber Dana	Prioritas			Target	Pagu Indikatif	
														Nasional	Daerah				
7	01	01	2.06	04	Penyediaan Bahan Logistik Kantor	Jumlah Paket Bahan Logistik Kantor yang Disediakan Jumlah Paket Bahan Logistik Kantor yang Disediakan				5 Paket 0 Paket	67,653,700	Kab. Blora, Sambong, Semua Kelurahan	Dana Transfer Umum-Dana Alokasi Umum	Memperkuat Stabilitas Polhukhankam Dan Transformasi Pelayanan Publik	Peningkatan kualitas pelayanan publik yang prima (profesional, progresif, bersih dan akuntabel) dan Tata Kelola Pemerintahan	Administrasi umum perangkat perangkat daerah	5 Paket 0 Paket	88,000,000	KECAMATAN SAMBONG
7	01	01	2.06	05	Penyediaan Barang Cetakan dan Penggandaan	Jumlah Paket Barang Cetakan dan Penggandaan yang Disediakan				4 Paket	5,024,815	Kab. Blora, Sambong, Semua Kelurahan	Dana Transfer Umum-Dana Alokasi Umum	Memperkuat Stabilitas Polhukhankam Dan Transformasi Pelayanan Publik	Peningkatan kualitas pelayanan publik yang prima (profesional, progresif, bersih dan akuntabel) dan Tata Kelola Pemerintahan	Administrasi umum perangkat perangkat daerah	4 Paket	7,000,000	KECAMATAN SAMBONG
7	01	01	2.06	09	Penyelenggaraan Rapat Koordinasi dan Konsultasi SKPD	Jumlah Laporan Penyelenggaraan Rapat Koordinasi dan Konsultasi SKPD				400 laporan	33,000,000	Kab. Blora, Sambong, Semua Kelurahan	Dana Transfer Umum-Dana Alokasi Umum	Memperkuat Stabilitas Polhukhankam Dan Transformasi Pelayanan Publik	Peningkatan kualitas pelayanan publik yang prima (profesional, progresif, bersih dan akuntabel) dan Tata Kelola Pemerintahan	Administrasi umum perangkat perangkat daerah	400 laporan	40,000,000	KECAMATAN SAMBONG
7	**01**	**01**	2.07		**Pengadaan Barang Milik Daerah Penunjang Urusan Pemerintah Daerah**	Persentase pengadaan BMD Persentase terpenuhinya pengadaan kendaraan dinas	% %		% %	100 % 100 %	**500,000**						100 % 100 %	**1,536,000,000**	
7	01	01	2.07	11	Pengadaan Sarana dan Prasarana Pendukung Gedung Kantor atau Bangunan Lainnya	Jumlah Unit Sarana dan Prasarana Pendukung Gedung Kantor atau Bangunan Lainnya yang Disediakan				1 Unit	500,000		Dana Transfer Umum-Dana Alokasi Umum	Memperkuat Stabilitas Polhukhankam Dan Transformasi Pelayanan Publik	Peningkatan kualitas pelayanan publik yang prima (profesional, progresif, bersih dan akuntabel) dan Tata Kelola Pemerintahan	Pengadaan BMD	1 Unit	200,000,000	KECAMATAN SAMBONG
7	**01**	**01**	2.08		**Penyediaan Jasa Penunjang Urusan Pemerintahan Daerah**	Terpenuhinya penunjang urusan pemerintahan kab/kota	%		%	100 %	**77,300,000**						100 %	**72,500,000**	
7	01	01	2.08	01	Penyediaan Jasa Surat Menyurat	Jumlah Laporan Penyediaan Jasa Surat Menyurat				350 Laporan	3,500,000	Kab. Blora, Sambong, Semua Kelurahan	Dana Transfer Umum-Dana Alokasi Umum	Memperkuat Stabilitas Polhukhankam Dan Transformasi Pelayanan Publik	Peningkatan kualitas pelayanan publik yang prima (profesional, progresif, bersih dan akuntabel) dan Tata Kelola Pemerintahan		350 Laporan	3,500,000	KECAMATAN SAMBONG
7	01	01	2.08	02	Penyediaan Jasa Komunikasi, Sumber Daya Air dan Listrik	Jumlah Laporan Penyediaan Jasa Komunikasi, Sumber Daya Air dan Listrik yang Disediakan				12 Laporan	35,400,000	Kab. Blora, Sambong, Semua Kelurahan	Dana Transfer Umum-Dana Alokasi Umum	Memperkuat Stabilitas Polhukhankam Dan Transformasi Pelayanan Publik	Peningkatan kualitas pelayanan publik yang prima (profesional, progresif, bersih dan akuntabel) dan Tata Kelola Pemerintahan		12 Laporan	36,000,000	KECAMATAN SAMBONG

Penetapan Rencana Kerja Pemerintah Daerah (RKPD)
Kabupaten Blora
Tahun 2023

Kode					Urusan/ Bidang Urusan/ Program/ Kegiatan/ Sub Kegiatan	Indikator Program/ Kegiatan/ Sub Kegiatan	Target Akhir Periode RPJMD	Realisasi Capaian RKPD Tahun 2021	Prakiraan Capaian Target RKPD Tahun 2022	Capaian Kinerja dan Kerangka Pendanaan						Kelompok Sasaran	Prakiraan Maju Rencana Tahun 2024		Perangkat Daerah Penanggung Jawab
										Target 2023	Pagu Indikatif	Lokasi	Sumber Dana	Prioritas			Target	Pagu Indikatif	
														Nasional	Daerah				
7	01	01	2.08	03	Penyediaan Jasa Peralatan dan Perlengkapan Kantor	Jumlah Laporan Penyediaan Jasa Peralatan dan Perlengkapan Kantor yang Disediakan				3 Laporan	6,000,000		Dana Transfer Umum-Dana Alokasi Umum	Memperkuat Stabilitas Polhukhankam Dan Transformasi Pelayanan Publik	Peningkatan kualitas pelayanan publik yang prima (profesional, progresif, bersih dan akuntabel) dan Tata Kelola Pemerintahan		3 Laporan	6,000,000	KECAMATAN SAMBONG
7	01	01	2.08	04	Penyediaan Jasa Pelayanan Umum Kantor	Jumlah Laporan Penyediaan Jasa Peralatan dan Perlengkapan Kantor yang Disediakan				2 Laporan	32,400,000		Dana Transfer Umum-Dana Alokasi Umum	Memperkuat Stabilitas Polhukhankam Dan Transformasi Pelayanan Publik	Peningkatan kualitas pelayanan publik yang prima (profesional, progresif, bersih dan akuntabel) dan Tata Kelola Pemerintahan		2 Laporan	27,000,000	KECAMATAN SAMBONG
7	**01**	**01**	2.09		**Pemeliharaan Barang Milik Daerah Penunjang Urusan Pemerintahan Daerah**	Terpenuhinya pemeliharaan BMD	%		%	100 %	**22,000,000**						100 %	**126,000,000**	
7	01	01	2.09	02	Penyediaan Jasa Pemeliharaan, Biaya Pemeliharaan, Pajak dan Perizinan Kendaraan Dinas Operasional atau Lapangan	Jumlah Kendaraan Dinas Operasional atau Lapangan yang Dipelihara dan dibayarkan Pajak dan Perizinannya				16 Unit	21,000,000	Kab. Blora, Sambong, Semua Kelurahan	Dana Transfer Umum-Dana Alokasi Umum	Memperkuat Stabilitas Polhukhankam Dan Transformasi Pelayanan Publik	Peningkatan kualitas pelayanan publik yang prima (profesional, progresif, bersih dan akuntabel) dan Tata Kelola Pemerintahan	BMD	16 Unit	21,000,000	KECAMATAN SAMBONG
7	01	01	2.09	09	Pemeliharaan/Rehabilitasi Gedung Kantor dan Bangunan Lainnya	Jumlah Gedung Kantor dan Bangunan Lainnya yang Dipelihara/Direhabilitasi				1 Unit	1,000,000	Kab. Blora, Sambong, Semua Kelurahan	Dana Transfer Umum-Dana Alokasi Umum	Memperkuat Stabilitas Polhukhankam Dan Transformasi Pelayanan Publik	Peningkatan kualitas pelayanan publik yang prima (profesional, progresif, bersih dan akuntabel) dan Tata Kelola Pemerintahan	BMD	1 Unit	100,000,000	KECAMATAN SAMBONG
7	**01**	**02**			**PROGRAM PENYELENGGARAAN PEMERINTAHAN DAN PELAYANAN PUBLIK**	Persentase terselengganya koordinasi kegiatan pemerintahan ddi kecamatan	%		%	100 %	**45,000,000**						100 %	**55,000,000**	
7	**01**	**02**	2.01		**Koordinasi Penyelenggaraan Kegiatan Pemerintahan di Tingkat Kecamatan**	Terpenuhinya koordinasi penyelenggaraan kegiatan pemerintahan di tingkatkecamatan	%		%	100 %	**20,000,000**						100 %	**25,000,000**	
7	01	02	2.01	01	Koordinasi/Sinergi Perencanaan dan Pelaksanaan Kegiatan Pemerintahan dengan Perangkat Daerah dan Instansi Vertikal Terkait	Jumlah Laporan Koordinasi/Sinergi Perencanaan dan Pelaksanaan Kegiatan Pemerintahan dengan Perangkat Daerah dan Instansi Vertikal Terkait				4 Laporan	20,000,000	Kab. Blora, Sambong, Semua Kelurahan	Dana Transfer Umum-Dana Alokasi Umum	Memperkuat Stabilitas Polhukhankam Dan Transformasi Pelayanan Publik	Peningkatan kualitas pelayanan publik yang prima (profesional, progresif, bersih dan akuntabel) dan Tata Kelola Pemerintahan	Kegiatan pemerintahan di tingkat kecamatan	4 Laporan	25,000,000	KECAMATAN SAMBONG
7	**01**	**02**	2.04		**Pelaksanaan Urusan Pemerintahan yang Dilimpahkan kepada Camat**	Terlakananya kegiatan urusan yang dilimpahkan kepada camat	%		%	100 %	**25,000,000**						100 %	**30,000,000**	

Penetapan Rencana Kerja Pemerintah Daerah (RKPD)
Kabupaten Blora
Tahun 2023

Kode					Urusan/ Bidang Urusan/ Program/ Kegiatan/ Sub Kegiatan	Indikator Program/ Kegiatan/ Sub Kegiatan	Target Akhir Periode RPJMD	Realisasi Capaian RKPD Tahun 2021	Prakiraan Capaian Target RKPD Tahun 2022	Capaian Kinerja dan Kerangka Pendanaan						Kelompok Sasaran	Prakiraan Maju Rencana Tahun 2024		Perangkat Daerah Penanggung Jawab
										Target 2023	Pagu Indikatif	Lokasi	Sumber Dana	Prioritas			Target	Pagu Indikatif	
														Nasional	Daerah				
7	01	02	2.04	01	Pelaksanaan Urusan Pemerintahan yang Terkait dengan Pelayanan Perizinan Non Usaha	Jumlah Dokumen Non Perizinan Usaha yang Dilaksanakan				4 Dokumen	15,000,000	Kab. Blora, Sambong, Semua Kelurahan	Dana Transfer Umum-Dana Alokasi Umum	Memperkuat Stabilitas Polhukhankam Dan Transformasi Pelayanan Publik	Peningkatan kualitas pelayanan publik yang prima (profesional, progresif, bersih dan akuntabel) dan Tata Kelola Pemerintahan	Urusan pemerintahan yang dilimpahkan kepada camat	4 Dokumen	20,000,000	KECAMATAN SAMBONG
7	01	02	2.04	03	Pelaksanaan Urusan Pemerintahan yang Terkait dengan Kewenangan Lain yang Dilimpahkan	Jumlah Dokumen Non Perizinan Usaha yang Dilaksanakan				4 Laporan	10,000,000	Kab. Blora, Sambong, Semua Kelurahan	Dana Transfer Umum-Dana Alokasi Umum	Memperkuat Stabilitas Polhukhankam Dan Transformasi Pelayanan Publik	Peningkatan kualitas pelayanan publik yang prima (profesional, progresif, bersih dan akuntabel) dan Tata Kelola Pemerintahan	Urusan pemerintahan yang dilimpahkan kepada camat	4 Laporan	10,000,000	KECAMATAN SAMBONG
7	**01**	**03**			**PROGRAM PEMBERDAYAAN MASYARAKAT DESA DAN KELURAHAN**	Sinkronisasi Program Kerja dan Kegiatan Pemberdayaan Masyarakat yang dilakukan oleh Pemerintah dan swasta di Wilayah kerja Kecamatan	%		%	100 %	**60,000,000**						100 %	**80,000,000**	
7	**01**	**03**	2.01		**Koordinasi Kegiatan Pemberdayaan Desa**	Prosentase pelaksanaan kegiatan pemberdayaan desa	dokumen		dokumen	4 dokumen	**60,000,000**						4 dokumen	**80,000,000**	
7	01	03	2.01	01	Peningkatan Partisipasi Masyarakat dalam Forum Musyawarah Perencanaan Pembangunan di Desa	Jumlah Lembaga Kemasyarakatan yang Berpartisipasi dalam Forum Musyawarah Perencanaan Pembangunan di Desa				10 desa	10,000,000	Kab. Blora, Sambong, Sambong	Dana Transfer Umum-Dana Alokasi Umum	Memperkuat Stabilitas Polhukhankam Dan Transformasi Pelayanan Publik	Peningkatan kualitas pelayanan publik yang prima (profesional, progresif, bersih dan akuntabel) dan Tata Kelola Pemerintahan	Kegiatan pemberdayaan desa	10 desa	10,000,000	KECAMATAN SAMBONG
7	01	03	2.01	02	Sinkronisasi Program Kerja dan Kegiatan Pemberdayaan Masyarakat yang Dilakukan oleh Pemerintah dan Swasta di Wilayah Kerja Kecamatan	Jumlah Dokumen Sinkronisasi Program Kerja dan Kegiatan Pemberdayaan Masyarakat yang Dilakukan oleh Pemerintah dan Swasta di Wilayah Kerja Kecamatan				4 Dokumen	20,000,000	Kab. Blora, Sambong, Sambong	Dana Transfer Umum-Dana Alokasi Umum	Memperkuat Stabilitas Polhukhankam Dan Transformasi Pelayanan Publik	Peningkatan kualitas pelayanan publik yang prima (profesional, progresif, bersih dan akuntabel) dan Tata Kelola Pemerintahan	Kegiatan pemberdayaan desa	4 Dokumen	35,000,000	KECAMATAN SAMBONG
7	01	03	2.01	03	Peningkatan Efektifitas Kegiatan Pemberdayaan Masyarakat di Wilayah Kecamatan	Jumlah Laporan Peningkatan Efektivitas Kegiatan Pemberdayaan Masyarakat di Wilayah Kecamatan				5 Laporan	30,000,000	Kab. Blora, Sambong, Sambong	Dana Transfer Umum-Dana Alokasi Umum	Memperkuat Stabilitas Polhukhankam Dan Transformasi Pelayanan Publik	Peningkatan kualitas pelayanan publik yang prima (profesional, progresif, bersih dan akuntabel) dan Tata Kelola Pemerintahan	Kegiatan pemberdayaan desa	5 Laporan	35,000,000	KECAMATAN SAMBONG
7	**01**	**04**			**PROGRAM KOORDINASI KETENTRAMAN DAN KETERTIBAN UMUM**	Sinergisitas dengan kepolisian negara republik indonesia Tentara Nasional Indonesia dan Instansi vertikal di Wilayah Kecamatan	%		%	100 %	**15,000,000**						100 %	**25,000,000**	

Penetapan Rencana Kerja Pemerintah Daerah (RKPD)
Kabupaten Blora
Tahun 2023

Kode					Urusan/ Bidang Urusan/ Program/ Kegiatan/ Sub Kegiatan	Indikator Program/ Kegiatan/ Sub Kegiatan	Target Akhir Periode RPJMD	Realisasi Capaian RKPD Tahun 2021	Prakiraan Capaian Target RKPD Tahun 2022	Capaian Kinerja dan Kerangka Pendanaan						Kelompok Sasaran	Prakiraan Maju Rencana Tahun 2024		Perangkat Daerah Penanggung Jawab
										Target 2023	Pagu Indikatif	Lokasi	Sumber Dana	Prioritas			Target	Pagu Indikatif	
														Nasional	Daerah				
7	**01**	**04**	2.01		**Koordinasi Upaya Penyelenggaraan Ketenteraman dan Ketertiban Umum**	Prosentase Penyelesaian gangguan ketentraman dan ketertiban umum di wilayah Kcamatan	Laporan		Laporan	4 Laporan	**15,000,000**						4 Laporan	**25,000,000**	
7	01	04	2.01	01	Sinergitas dengan Kepolisian Negara Republik Indonesia, Tentara Nasional Indonesia dan Instansi Vertikal di Wilayah Kecamatan	Jumlah Laporan Hasil Sinergitas dengan Kepolisian Negara Republik Indonesia, Tentara Nasional Indonesia dan Instansi Vertikal di Wilayah Kecamatan				4 Laporan	15,000,000	Kab. Blora, Sambong, Sambong	Dana Transfer Umum-Dana Alokasi Umum	Memperkuat Stabilitas Polhukhankam Dan Transformasi Pelayanan Publik	Peningkatan kualitas pelayanan publik yang prima (profesional, progresif, bersih dan akuntabel) dan Tata Kelola Pemerintahan	Ketentraman dan ketertiban umum	4 Laporan	25,000,000	KECAMATAN SAMBONG
7	**01**	**05**			**PROGRAM PENYELENGGARAAN URUSAN PEMERINTAHAN UMUM**	Persentase pemenuhan urusan pemerintahan umum	%		%	100 %	**18,500,000**						100 %	**20,000,000**	
7	**01**	**05**	2.01		**Penyelenggaraan Urusan Pemerintahan Umum Sesuai Penugasan Kepala Daerah**	Terpenuhinya urusan pemerintahan umum	%		%	100 %	**18,500,000**						100 %	**20,000,000**	
7	01	05	2.01	02	Fasilitasi, Koordinasi dan Pembinaan (Bimtek, Sosialisasi, Konsultasi) Wawasan Kebangsaan dan Ketahanan Nasional	Jumlah dkumen yang difasilitasi dalam rangka pembinaan (bintek, sosialisasi konsultasi wawasan kebangsaan dan ketahanan nasional				4 Dokumen	18,500,000		Dana Transfer Umum-Dana Alokasi Umum	Memperkuat Stabilitas Polhukhankam Dan Transformasi Pelayanan Publik	Peningkatan kualitas pelayanan publik yang prima (profesional, progresif, bersih dan akuntabel) dan Tata Kelola Pemerintahan	Urusan pemerintahan umum	4 Dokumen	20,000,000	KECAMATAN SAMBONG
7	**01**	**06**			**PROGRAM PEMBINAAN DAN PENGAWASAN PEMERINTAHAN DESA**	Prosentase desa yang telah menyusun perencana, penggaran danpelaporan dengan benar dan tepat waktu diwilayah kecamatan	%		%	100 %	**10,000,000**						100 %	**10,000,000**	
7	**01**	**06**	2.01		**Fasilitasi, Rekomendasi dan Koordinasi Pembinaan dan Pengawasan Pemerintahan Desa**	Prosentase pelaksanaan koordinasi dan pengawasan pemerintahan desa	dokumen		dokumen	2 dokumen	**10,000,000**						2 dokumen	**10,000,000**	
7	01	06	2.01	03	Fasilitasi Pengelolaan Keuangan Desa dan Pendayagunaan Aset Desa	Jumlah Dokumen yang Difasilitasi dalam rangka Pengelolaan Keuangan Desa dan Pendayagunaan Aset Desa				2 Dokumen	10,000,000	Kab. Blora, Sambong, Sambong	Dana Transfer Umum-Dana Alokasi Umum	Memperkuat Stabilitas Polhukhankam Dan Transformasi Pelayanan Publik	Peningkatan kualitas pelayanan publik yang prima (profesional, progresif, bersih dan akuntabel) dan Tata Kelola Pemerintahan	Pemerintahan desa	2 Dokumen	10,000,000	KECAMATAN SAMBONG
									TOTAL	**2,502,778,515**								**4,229,500,000**	

Penetapan Rencana Kerja Pemerintah Daerah (RKPD)
Kabupaten Blora
Tahun 2023

Kode					Urusan/ Bidang Urusan/ Program/ Kegiatan/ Sub Kegiatan	Indikator Program/ Kegiatan/ Sub Kegiatan	Target Akhir Periode RPJMD	Realisasi Capaian RKPD Tahun 2021	Prakiraan Capaian Target RKPD Tahun 2022	Capaian Kinerja dan Kerangka Pendanaan						Kelompok Sasaran	Prakiraan Maju Rencana Tahun 2024		Perangkat Daerah Penanggung Jawab
										Target 2023	Pagu Indikatif	Lokasi	Sumber Dana	Prioritas			Target	Pagu Indikatif	
														Nasional	Daerah				
7					**UNSUR KEWILAYAHAN**														
7	**01**				**KECAMATAN**						**2,272,468,850**							**4,527,000,000**	
7	**01**	**01**			**PROGRAM PENUNJANG URUSAN PEMERINTAHAN DAERAH KABUPATEN/KOTA**	Persentase pemenuhan urusan penunjang pemerintahan daerah	%		%	100 %	**2,164,268,250**						100 %	**4,315,000,000**	
7	**01**	**01**	2.01		**Perencanaan, Penganggaran, dan Evaluasi Kinerja Perangkat Daerah**	Pengadaan Dokumen Kantor Perencanaan, Penganggaran, dan Evaluasi Kinerja Perangkat Daerah	Buku %		Buku %	5 Buku 100 %	**3,900,000**						5 Buku 100 %	**6,000,000**	
7	01	01	2.01	01	Penyusunan Dokumen Perencanaan Perangkat Daerah	Jumlah Dukumen Perencanaan Daerah				6 Dukumen	3,900,000	Kab. Blora, Kedungtuban, Semua Kelurahan	Dana Transfer Umum-Dana Alokasi Umum	Memperkuat Infrastruktur Untuk Mendukung Pengembangan Ekonomi Dan Pelayanan Dasar	Peningkatan kualitas pelayanan publik yang prima (profesional, progresif, bersih dan akuntabel) dan Tata Kelola Pemerintahan	Kecamatan Kedungtuban	6 Dukumen	6,000,000	KECAMATAN KEDUNGTUBAN
7	**01**	**01**	2.02		**Administrasi Keuangan Perangkat Daerah**	Tersedianya Administrasi Keuangan Perangkat Daerah	%		%	100 %	**1,907,200,000**						100 %	**2,010,000,000**	
7	01	01	2.02	01	Penyediaan Gaji dan Tunjangan ASN	Jumlah Orang yang Menerima Gaji dan Tunjangan ASN				18 Orang/bulan	1,900,000,000	Kab. Blora, Kedungtuban, Semua Kelurahan	Dana Transfer Umum-Dana Alokasi Umum	Meningkatkan Sumber Daya Manusia Yang Berkualitas Dan Berdaya Saing	Peningkatan kualitas pelayanan publik yang prima (profesional, progresif, bersih dan akuntabel) dan Tata Kelola Pemerintahan	0	18 Orang/bulan	2,000,000,000	KECAMATAN KEDUNGTUBAN
7	01	01	2.02	02	Penyediaan Administrasi Pelaksanaan Tugas ASN	Jumlah Dukumen Hasil Penyediaan Administrasi Penyediaan Tugas ASN				12 Dukumen	7,200,000	Semua Kab/Kota, Semua Kecamatan, Semua Kelurahan	Dana Transfer Umum-Dana Alokasi Umum	Meningkatkan Sumber Daya Manusia Yang Berkualitas Dan Berdaya Saing	Peningkatan kualitas pelayanan publik yang prima (profesional, progresif, bersih dan akuntabel) dan Tata Kelola Pemerintahan	0	12 Dukumen	10,000,000	KECAMATAN KEDUNGTUBAN
7	**01**	**01**	2.06		**Administrasi Umum Perangkat Daerah**	Tersedianya Administrasi Umum Perangkat Daerah	%		%	80 %	**87,266,200**						80 %	**192,000,000**	
7	01	01	2.06	01	Penyediaan Komponen Instalasi Listrik/Penerangan Bangunan Kantor	Jumlah paket komponen Instalasi listrik/Penerangan Bangunan Kantor yang Disediakan				10 Paket	7,030,000	Kab. Blora, Kedungtuban, Semua Kelurahan	Dana Transfer Umum-Dana Alokasi Umum	Meningkatkan Sumber Daya Manusia Yang Berkualitas Dan Berdaya Saing	Peningkatan kualitas pelayanan publik yang prima (profesional, progresif, bersih dan akuntabel) dan Tata Kelola Pemerintahan	Kecamatan Kedungtuban	10 Paket	12,000,000	KECAMATAN KEDUNGTUBAN
7	01	01	2.06	02	Penyediaan Peralatan dan Perlengkapan Kantor	Jumlah Paket Peralatan dan Perlengkapan Kantor yang disediakan				1 Unit	5,000,000	Kab. Blora, Kedungtuban, Semua Kelurahan	Dana Transfer Umum-Dana Alokasi Umum	Meningkatkan Sumber Daya Manusia Yang Berkualitas Dan Berdaya Saing	Peningkatan kualitas pelayanan publik yang prima (profesional, progresif, bersih dan akuntabel) dan Tata Kelola Pemerintahan	Kecamatan Kedungtuban	1 Unit	55,000,000	KECAMATAN KEDUNGTUBAN

Penetapan Rencana Kerja Pemerintah Daerah (RKPD)
Kabupaten Blora
Tahun 2023

Kode					Urusan/ Bidang Urusan/ Program/ Kegiatan/ Sub Kegiatan	Indikator Program/ Kegiatan/ Sub Kegiatan	Target Akhir Periode RPJMD	Realisasi Capaian RKPD Tahun 2021	Prakiraan Capaian Target RKPD Tahun 2022	Capaian Kinerja dan Kerangka Pendanaan						Kelompok Sasaran	Prakiraan Maju Rencana Tahun 2024		Perangkat Daerah Penanggung Jawab
										Target 2023	Pagu Indikatif	Lokasi	Sumber Dana	Prioritas			Target	Pagu Indikatif	
														Nasional	Daerah				
7	01	01	2.06	03	Penyediaan Peralatan Rumah Tangga	Jumlah Paket Peralatan Rumah Tangga yang di sediakan				1 Paket	1,250,000	Kab. Blora, Kedungtuban, Semua Kelurahan	Dana Transfer Umum-Dana Alokasi Umum	Meningkatkan Sumber Daya Manusia Yang Berkualitas Dan Berdaya Saing	Peningkatan kualitas pelayanan publik yang prima (profesional, progresif, bersih dan akuntabel) dan Tata Kelola Pemerintahan	Kecamatan Kedungtuban	1 Paket	15,000,000	KECAMATAN KEDUNGTUBAN
7	01	01	2.06	04	Penyediaan Bahan Logistik Kantor	Jumlah Paket Logistik Kantor yg disediakan				3 Paket	30,000,000	Kab. Blora, Randublatung, Semua Kelurahan	Dana Transfer Umum-Dana Alokasi Umum	Meningkatkan Sumber Daya Manusia Yang Berkualitas Dan Berdaya Saing	Peningkatan kualitas pelayanan publik yang prima (profesional, progresif, bersih dan akuntabel) dan Tata Kelola Pemerintahan	Kecamatan Kedungtuban	3 Paket	50,000,000	KECAMATAN KEDUNGTUBAN
7	01	01	2.06	05	Penyediaan Barang Cetakan dan Penggandaan	Jumlah Paket Barang Cetakan dan Penggandaan yang Disediakan"				10 Paket	7,346,200	Kab. Blora, Kedungtuban, Semua Kelurahan	Dana Transfer Umum-Dana Alokasi Umum	Meningkatkan Sumber Daya Manusia Yang Berkualitas Dan Berdaya Saing	Peningkatan kualitas dan daya saing sumber daya manusia ,	Kecamatan Kedungtuban	10 Paket	10,000,000	KECAMATAN KEDUNGTUBAN
7	01	01	2.06	06	Penyediaan Bahan Bacaan dan Peraturan Perundang-undangan	Jumlah Dukumen bahan Bacaan dan Peraturan perundang undangan yang disediakan				3 Dukumen	3,540,000	Kab. Blora, Kedungtuban, Semua Kelurahan	Dana Transfer Umum-Dana Alokasi Umum	Meningkatkan Sumber Daya Manusia Yang Berkualitas Dan Berdaya Saing	Peningkatan kualitas dan daya saing sumber daya manusia ,	Kecamatan Kedungtuban	3 Dukumen	5,000,000	KECAMATAN KEDUNGTUBAN
7	01	01	2.06	09	Penyelenggaraan Rapat Koordinasi dan Konsultasi SKPD	Jumlah laporan Penyelenggraan Rapat Koordinasi dan Konsultasi SKPD				250 Laporan	33,100,000	Kab. Blora, Kedungtuban, Semua Kelurahan	Dana Transfer Umum-Dana Alokasi Umum	Meningkatkan Sumber Daya Manusia Yang Berkualitas Dan Berdaya Saing	Peningkatan kualitas pelayanan publik yang prima (profesional, progresif, bersih dan akuntabel) dan Tata Kelola Pemerintahan	Kecamatan Kedungtuban	250 Laporan	45,000,000	KECAMATAN KEDUNGTUBAN
7	**01**	**01**	2.07		**Pengadaan Barang Milik Daerah Penunjang Urusan Pemerintah Daerah**	Fasilitas Kantor, kendaraan Dinas Kantor dan Halaman Kantor Terlaksananya Jasa Penunjang Urusan Pemerintahan Daerah"	Tahun %		Tahun %	1 Tahun 100 %	**8,490,000**						1 Tahun 100 %	**1,810,000,000**	
7	01	01	2.07	05	Pengadaan Mebel	Jumlah Paket Mebel yang Disediakan				1 paket	310,000	Kab. Blora, Kedungtuban, Semua Kelurahan	Dana Transfer Umum-Dana Alokasi Umum	Memperkuat Infrastruktur Untuk Mendukung Pengembangan Ekonomi Dan Pelayanan Dasar	Peningkatan kualitas pelayanan publik yang prima (profesional, progresif, bersih dan akuntabel) dan Tata Kelola Pemerintahan Peningkatan kualitas pelayanan publik yang prima (profesional, progresif, bersih dan akuntabel) dan Tata Kelola Pemerintahan	Kecamatan Kedungtuban	1 paket	60,000,000	KECAMATAN KEDUNGTUBAN

Penetapan Rencana Kerja Pemerintah Daerah (RKPD)
Kabupaten Blora
Tahun 2023

Kode					Urusan/ Bidang Urusan/ Program/ Kegiatan/ Sub Kegiatan	Indikator Program/ Kegiatan/ Sub Kegiatan	Target Akhir Periode RPJMD	Realisasi Capaian RKPD Tahun 2021	Prakiraan Capaian Target RKPD Tahun 2022	Capaian Kinerja dan Kerangka Pendanaan						Kelompok Sasaran	Prakiraan Maju Rencana Tahun 2024		Perangkat Daerah Penanggung Jawab
										Target 2023	Pagu Indikatif	Lokasi	Sumber Dana	Prioritas			Target	Pagu Indikatif	
														Nasional	Daerah				
7	01	01	2.07	06	Pengadaan Peralatan dan Mesin Lainnya	Jumlah unit Peralatan mesin lainnya yang di sediakan				1 Unit	7,000,000	Kab. Blora, Kedungtuban, Semua Kelurahan	Dana Transfer Umum-Dana Alokasi Umum	Memperkuat Infrastruktur Untuk Mendukung Pengembangan Ekonomi Dan Pelayanan Dasar	Peningkatan kualitas pelayanan publik yang prima (profesional, progresif, bersih dan akuntabel) dan Tata Kelola Pemerintahan	Kecamatan Kedungtuban	1 Unit	75,000,000	KECAMATAN KEDUNGTUBAN
7	01	01	2.07	09	Pengadaan Gedung Kantor atau Bangunan Lainnya	Jumlah unit Gedung atau bangunan lainya yang di sediakan				0 unit	1,180,000	Kab. Blora, Kedungtuban, Semua Kelurahan	Dana Transfer Umum-Dana Alokasi Umum	Memperkuat Infrastruktur Untuk Mendukung Pengembangan Ekonomi Dan Pelayanan Dasar	Peningkatan kualitas pelayanan publik yang prima (profesional, progresif, bersih dan akuntabel) dan Tata Kelola Pemerintahan	Kecamatan Kedungtuban	0 unit	1,600,000,000	KECAMATAN KEDUNGTUBAN
7	**01**	**01**	2.08		**Penyediaan Jasa Penunjang Urusan Pemerintahan Daerah**	Terlaksananya Penyediaan Jasa Penunjang Urusan Pemerintahan Daerah	%		%	100 %	**131,750,000**						100 %	**157,000,000**	
7	01	01	2.08	01	Penyediaan Jasa Surat Menyurat	Jumlah laporan Jasa surat menyurat				12 laporan	2,000,000	Kab. Blora, Kedungtuban, Semua Kelurahan	Dana Transfer Umum-Dana Alokasi Umum	Memperkuat Infrastruktur Untuk Mendukung Pengembangan Ekonomi Dan Pelayanan Dasar	Peningkatan kualitas pelayanan publik yang prima (profesional, progresif, bersih dan akuntabel) dan Tata Kelola Pemerintahan	Kecamatan Kedungtuban	12 laporan	6,000,000	KECAMATAN KEDUNGTUBAN
7	01	01	2.08	02	Penyediaan Jasa Komunikasi, Sumber Daya Air dan Listrik	Jumlah laporan Penyediaan Jasa Komunikasi,Sumber daya Air dan Listrik yang di sediakan				12 laporan	30,600,000	Kab. Blora, Kedungtuban, Semua Kelurahan	Dana Transfer Umum-Dana Alokasi Umum	Memperkuat Infrastruktur Untuk Mendukung Pengembangan Ekonomi Dan Pelayanan Dasar	Peningkatan kualitas pelayanan publik yang prima (profesional, progresif, bersih dan akuntabel) dan Tata Kelola Pemerintahan	Kecamatan Kedungtuban	12 laporan	45,000,000	KECAMATAN KEDUNGTUBAN
7	01	01	2.08	03	Penyediaan Jasa Peralatan dan Perlengkapan Kantor	Jumlah laporan Penyediaan Jasa Peralatan dan Perlengkapan Kantor yang di sediakan				12 laporan	5,250,000	Kab. Blora, Kedungtuban, Semua Kelurahan	Dana Transfer Umum-Dana Alokasi Umum	Memperkuat Infrastruktur Untuk Mendukung Pengembangan Ekonomi Dan Pelayanan Dasar	Peningkatan kualitas pelayanan publik yang prima (profesional, progresif, bersih dan akuntabel) dan Tata Kelola Pemerintahan	Kecamatan Kedungtuban	12 laporan	10,000,000	KECAMATAN KEDUNGTUBAN
7	01	01	2.08	04	Penyediaan Jasa Pelayanan Umum Kantor	Jumlah Laporan penyediaan Jasa Pelayanan umum Kantor yang Di sediakan				12 Laporan	93,900,000	Kab. Blora, Kedungtuban, Semua Kelurahan	Dana Transfer Umum-Dana Alokasi Umum	Memperkuat Infrastruktur Untuk Mendukung Pengembangan Ekonomi Dan Pelayanan Dasar	Peningkatan kualitas pelayanan publik yang prima (profesional, progresif, bersih dan akuntabel) dan Tata Kelola Pemerintahan	Kecamatan Kedungtuban	12 Laporan	96,000,000	KECAMATAN KEDUNGTUBAN
7	**01**	**01**	2.09		**Pemeliharaan Barang Milik Daerah Penunjang Urusan Pemerintahan Daerah**	Terlaksananya Jasa Penunjang Urusan Pemerintahan Daerah"	%		%	100 %	**25,662,050**						100 %	**140,000,000**	
7	01	01	2.09	02	Penyediaan Jasa Pemeliharaan, Biaya Pemeliharaan, Pajak dan Perizinan Kendaraan Dinas Operasional atau Lapangan	Jumlah Kendaraan Dinas Operasional atau Lapangan yang Dipelihara dan dibayarkan Pajak dan Perizinannya				15 Unit	20,322,050	Kab. Blora, Kedungtuban, Semua Kelurahan	Dana Transfer Umum-Dana Alokasi Umum		Peningkatan kualitas pelayanan publik yang prima (profesional, progresif, bersih dan akuntabel) dan Tata Kelola Pemerintahan	Kecamatan Kedungtuban	15 Unit	25,000,000	KECAMATAN KEDUNGTUBAN

Penetapan Rencana Kerja Pemerintah Daerah (RKPD)
Kabupaten Blora
Tahun 2023

Kode					Urusan/ Bidang Urusan/ Program/ Kegiatan/ Sub Kegiatan	Indikator Program/ Kegiatan/ Sub Kegiatan	Target Akhir Periode RPJMD	Realisasi Capaian RKPD Tahun 2021	Prakiraan Capaian Target RKPD Tahun 2022	Capaian Kinerja dan Kerangka Pendanaan						Kelompok Sasaran	Prakiraan Maju Rencana Tahun 2024		Perangkat Daerah Penanggung Jawab
										Target 2023	Pagu Indikatif	Lokasi	Sumber Dana	Prioritas			Target	Pagu Indikatif	
														Nasional	Daerah				
7	01	01	2.09	06	Pemeliharaan Peralatan dan Mesin Lainnya	Jumlah Peralatan Mesin dan Mesin Lainya yang di pelihara				10 Unit	3,000,000	Kab. Blora, Kedungtuban, Semua Kelurahan	Dana Transfer Umum-Dana Alokasi Umum	Memperkuat Infrastruktur Untuk Mendukung Pengembangan Ekonomi Dan Pelayanan Dasar	Peningkatan kualitas pelayanan publik yang prima (profesional, progresif, bersih dan akuntabel) dan Tata Kelola Pemerintahan	Kecamatan Kedungtuban	10 Unit	5,000,000	KECAMATAN KEDUNGTUBAN
7	01	01	2.09	09	Pemeliharaan/Rehabilitasi Gedung Kantor dan Bangunan Lainnya	Jumlah Gedung Kantor dan Bangunan Lainnya yang di pelihara /direhabilitasi				1 Unit	1,320,000	Kab. Blora, Kedungtuban, Semua Kelurahan	Dana Transfer Umum-Dana Alokasi Umum	Memperkuat Infrastruktur Untuk Mendukung Pengembangan Ekonomi Dan Pelayanan Dasar	Peningkatan kualitas pelayanan publik yang prima (profesional, progresif, bersih dan akuntabel) dan Tata Kelola Pemerintahan	Kecamatan Kedungtuban	1 Unit	60,000,000	KECAMATAN KEDUNGTUBAN
7	01	01	2.09	11	Pemeliharaan/Rehabilitasi Sarana dan Prasarana Pendukung Gedung Kantor atau Bangunan Lainnya	Jumlah Sarana dan Prasarana Pendukung Gedung Kantor atau Bangunan Lainnya yang Dipelihara/Direhabilitasi				2 Unit	1,020,000		Dana Transfer Umum-Dana Alokasi Umum	Memperkuat Infrastruktur Untuk Mendukung Pengembangan Ekonomi Dan Pelayanan Dasar	Peningkatan kualitas pelayanan publik yang prima (profesional, progresif, bersih dan akuntabel) dan Tata Kelola Pemerintahan	Kecamatan Kedungtuban	2 Unit	30,000,000	KECAMATAN KEDUNGTUBAN
7	**01**	**02**			**PROGRAM PENYELENGGARAAN PEMERINTAHAN DAN PELAYANAN PUBLIK**	Indeks Kepuasan masyarakat terhadap pelayanan Kecamatan Kedungtuban	%		%	87,5 %	**26,045,600**						87,5 %	**66,000,000**	
7	**01**	**02**	2.01		**Koordinasi Penyelenggaraan Kegiatan Pemerintahan di Tingkat Kecamatan**	Terlaksanya Koordinasi Penyelenggaraan Kegiatan Pemerintahan di Tingkat Kecamatan	%		%	85 %	**10,045,600**						85 %	**30,000,000**	
7	01	02	2.01	01	Koordinasi/Sinergi Perencanaan dan Pelaksanaan Kegiatan Pemerintahan dengan Perangkat Daerah dan Instansi Vertikal Terkait	Jumlah Laporan Koordinasi/Sinergi Perencanaan dan Pelaksanaan Kegiatan Pemerintahan dengan Perangkat Daerah dan Instansi Vertikal Terkait				18 Laporan	10,045,600	Kab. Blora, Kedungtuban, Semua Kelurahan	Dana Transfer Umum-Dana Alokasi Umum	Memperkuat Infrastruktur Untuk Mendukung Pengembangan Ekonomi Dan Pelayanan Dasar	Peningkatan kualitas pelayanan publik yang prima (profesional, progresif, bersih dan akuntabel) dan Tata Kelola Pemerintahan	Kecamatan Kedungtuban	18 Laporan	30,000,000	KECAMATAN KEDUNGTUBAN
7	**01**	**02**	2.04		**Pelaksanaan Urusan Pemerintahan yang Dilimpahkan kepada Camat**	Terlaksananya Pelaksanaan Urusan Pemerintahan yang Dilimpahkan kepada Camat	%		%	87 %	**16,000,000**						87 %	**36,000,000**	
7	01	02	2.04	01	Pelaksanaan Urusan Pemerintahan yang Terkait dengan Pelayanan Perizinan Non Usaha	Jumlah Dokumen Non Perizinan Usaha yang Dilaksanakan				6 Dukumen	7,000,000	Kab. Blora, Kedungtuban, Semua Kelurahan	Dana Transfer Umum-Dana Alokasi Umum	Memperkuat Infrastruktur Untuk Mendukung Pengembangan Ekonomi Dan Pelayanan Dasar	Peningkatan kualitas pelayanan publik yang prima (profesional, progresif, bersih dan akuntabel) dan Tata Kelola Pemerintahan	Kecamatan kedungtuban	6 Dukumen	16,000,000	KECAMATAN KEDUNGTUBAN
7	01	02	2.04	03	Pelaksanaan Urusan Pemerintahan yang Terkait dengan Kewenangan Lain yang Dilimpahkan	Jumlah Laporan Pelaksanaan Kewenangan Lain yang Dilimpahkan				17 Laporan	9,000,000	Kab. Blora, Kedungtuban, Semua Kelurahan	Dana Transfer Umum-Dana Alokasi Umum	Memperkuat Infrastruktur Untuk Mendukung Pengembangan Ekonomi Dan Pelayanan Dasar	Peningkatan kualitas dan daya saing sumber daya manusia ,	Kecamatan kedungtuban	17 Laporan	20,000,000	KECAMATAN KEDUNGTUBAN

Penetapan Rencana Kerja Pemerintah Daerah (RKPD)
Kabupaten Blora
Tahun 2023

Kode					Urusan/ Bidang Urusan/ Program/ Kegiatan/ Sub Kegiatan	Indikator Program/ Kegiatan/ Sub Kegiatan	Target Akhir Periode RPJMD	Realisasi Capaian RKPD Tahun 2021	Prakiraan Capaian Target RKPD Tahun 2022	Capaian Kinerja dan Kerangka Pendanaan						Kelompok Sasaran	Prakiraan Maju Rencana Tahun 2024		Perangkat Daerah Penanggung Jawab
										Target 2023	Pagu Indikatif	Lokasi	Sumber Dana	Prioritas			Target	Pagu Indikatif	
														Nasional	Daerah				
7	**01**	**03**			**PROGRAM PEMBERDAYAAN MASYARAKAT DESA DAN KELURAHAN**	Prosentase lembaga masyarakat aktif Kecamatan Kedungtuban	%		%	95 %	**52,820,000**						95 %	**96,000,000**	
7	**01**	**03**	2.01		**Koordinasi Kegiatan Pemberdayaan Desa**	Terlaksanya Koordinasi Kegiatan Pemberdayaan Desa	%		%	85 %	**52,820,000**						85 %	**96,000,000**	
7	01	03	2.01	01	Peningkatan Partisipasi Masyarakat dalam Forum Musyawarah Perencanaan Pembangunan di Desa	"Jumlah Lembaga Kemasyarakatan yang Berpartisipasi dalam Forum Musyawarah Perencanaan Pembangunan di Desa"				7 lembaga	2,820,000	Kab. Blora, Kedungtuban, Semua Kelurahan	Dana Transfer Umum-Dana Alokasi Umum	Memperkuat Stabilitas Polhukhankam Dan Transformasi Pelayanan Publik	Peningkatan kualitas pelayanan publik yang prima (profesional, progresif, bersih dan akuntabel) dan Tata Kelola Pemerintahan	Kecamatan Kedungtuban	7 lembaga	6,000,000	KECAMATAN KEDUNGTUBAN
7	01	03	2.01	02	Sinkronisasi Program Kerja dan Kegiatan Pemberdayaan Masyarakat yang Dilakukan oleh Pemerintah dan Swasta di Wilayah Kerja Kecamatan	Jumlah Dokumen Sinkronisasi Program Kerja dan Kegiatan Pemberdayaan Masyarakat yang Dilakukan oleh Pemerintah dan Swasta di Wilayah Kerja Kecamatan				17 Dukumen	20,000,000	Kab. Blora, Kedungtuban, Semua Kelurahan	Dana Transfer Umum-Dana Alokasi Umum	Memperkuat Stabilitas Polhukhankam Dan Transformasi Pelayanan Publik	Peningkatan kualitas pelayanan publik yang prima (profesional, progresif, bersih dan akuntabel) dan Tata Kelola Pemerintahan	Kecamatan Kedungtuban	17 Dukumen	40,000,000	KECAMATAN KEDUNGTUBAN
7	01	03	2.01	03	Peningkatan Efektifitas Kegiatan Pemberdayaan Masyarakat di Wilayah Kecamatan	Jumlah Laporan Peningkatan Efektivitas Kegiatan Pemberdayaan Masyarakat di Wilayah Kecamatan"				12 Laporan	30,000,000	Kab. Blora, Kedungtuban, Semua Kelurahan	Dana Transfer Umum-Dana Alokasi Umum	Memperkuat Stabilitas Polhukhankam Dan Transformasi Pelayanan Publik	Peningkatan kualitas pelayanan publik yang prima (profesional, progresif, bersih dan akuntabel) dan Tata Kelola Pemerintahan	Kecamatan Kedungtuban	12 Laporan	50,000,000	KECAMATAN KEDUNGTUBAN
7	**01**	**04**			**PROGRAM KOORDINASI KETENTRAMAN DAN KETERTIBAN UMUM**	Prosentase penyelesaian gangguan ketentraman dan ketertiban umum di wilayah Kecamatan Kedungtuban	%		%	100 %	**10,800,000**						100 %	**25,000,000**	
7	**01**	**04**	2.01		**Koordinasi Upaya Penyelenggaraan Ketenteraman dan Ketertiban Umum**	Terlaksanya Koordinasi Upaya Penyelenggaraan Ketenteraman dan Ketertiban Umum	%		%	90 %	**10,800,000**						90 %	**25,000,000**	
7	01	04	2.01	01	Sinergitas dengan Kepolisian Negara Republik Indonesia, Tentara Nasional Indonesia dan Instansi Vertikal di Wilayah Kecamatan	Jumlah Laporan Pelaksanaan Kewenangan Lain yang Dilimpahkan				6 Laporan	10,800,000	Kab. Blora, Kedungtuban, Semua Kelurahan	Dana Transfer Umum-Dana Alokasi Umum	Membangun Lingkungan Hidup, Meningkatkan Ketahanan Bencana Dan Perubahan Iklim	Peningkatan kualitas pelayanan publik yang prima (profesional, progresif, bersih dan akuntabel) dan Tata Kelola Pemerintahan	kecamatan Kedungtuban	6 Laporan	25,000,000	KECAMATAN KEDUNGTUBAN
7	**01**	**05**			**PROGRAM PENYELENGGARAAN URUSAN PEMERINTAHAN UMUM**	Prosentase kelompok masyarakat yang mendapatkan peningkatan wawasan kebangsaan di tingkat Kecamatan Kedungtuban	%		%	91 %	**11,800,000**						91 %	**15,000,000**	

Penetapan Rencana Kerja Pemerintah Daerah (RKPD)
Kabupaten Blora
Tahun 2023

Kode					Urusan/ Bidang Urusan/ Program/ Kegiatan/ Sub Kegiatan	Indikator Program/ Kegiatan/ Sub Kegiatan	Target Akhir Periode RPJMD	Realisasi Capaian RKPD Tahun 2021	Prakiraan Capaian Target RKPD Tahun 2022	Capaian Kinerja dan Kerangka Pendanaan						Kelompok Sasaran	Prakiraan Maju Rencana Tahun 2024		Perangkat Daerah Penanggung Jawab
										Target 2023	Pagu Indikatif	Lokasi	Sumber Dana	Prioritas			Target	Pagu Indikatif	
														Nasional	Daerah				
7	**01**	**05**	2.01		**Penyelenggaraan Urusan Pemerintahan Umum Sesuai Penugasan Kepala Daerah**	Terlaksananya Penyelenggaraan Urusan Pemerintahan Umum Sesuai Penugasan Kepala Daerah	%		%	89 %	**11,800,000**						89 %	**15,000,000**	
7	01	05	2.01	02	Fasilitasi, Koordinasi dan Pembinaan (Bimtek, Sosialisasi, Konsultasi) Wawasan Kebangsaan dan Ketahanan Nasional	Jumlah Orang yang Mengikuti Fasilitasi, Koordinasi dan Pembinaan (Bimtek, Sosialisasi, Konsultasi) Wawasan Kebangsaan dan Ketahanan Nasional				300 Orang	11,800,000	Kab. Blora, Kedungtuban, Semua Kelurahan	Dana Transfer Umum-Dana Alokasi Umum	Meningkatkan Sumber Daya Manusia Yang Berkualitas Dan Berdaya Saing	Peningkatan kualitas pelayanan publik yang prima (profesional, progresif, bersih dan akuntabel) dan Tata Kelola Pemerintahan	Kecamatan Kedungtuban	300 Orang	15,000,000	KECAMATAN KEDUNGTUBAN
7	**01**	**06**			**PROGRAM PEMBINAAN DAN PENGAWASAN PEMERINTAHAN DESA**	Prosentase desa yang telah menyusun dokumen perencanaan, penganggaran dan pelaporan dengan benar dan tepat waktu di Wilayah Kecamatan Kedungtuban	%		%	100 %	**6,735,000**						100 %	**10,000,000**	
7	**01**	**06**	2.01		**Fasilitasi, Rekomendasi dan Koordinasi Pembinaan dan Pengawasan Pemerintahan Desa**	Terlaksananya Fasilitasi, Rekomendasi dan Koordinasi Pembinaan dan Pengawasan Pemerintahan Desa	%		%	85 %	**6,735,000**						85 %	**10,000,000**	
7	01	06	2.01	03	Fasilitasi Pengelolaan Keuangan Desa dan Pendayagunaan Aset Desa	Jumlah Dokumen yang Difasilitasi dalam rangka Pengelolaan Keuangan Desa dan Pendayagunaan Aset Desa				17 Dukumen	6,735,000	Kab. Blora, Kedungtuban, Semua Kelurahan	Dana Transfer Umum-Dana Alokasi Umum	Meningkatkan Sumber Daya Manusia Yang Berkualitas Dan Berdaya Saing	Peningkatan kualitas pelayanan publik yang prima (profesional, progresif, bersih dan akuntabel) dan Tata Kelola Pemerintahan	0	17 Dukumen	10,000,000	KECAMATAN KEDUNGTUBAN
									TOTAL	**2,272,468,850**							**4,527,000,000**		

Penetapan Rencana Kerja Pemerintah Daerah (RKPD)
Kabupaten Blora
Tahun 2023

Kode					Urusan/ Bidang Urusan/ Program/ Kegiatan/ Sub Kegiatan	Indikator Program/ Kegiatan/ Sub Kegiatan	Target Akhir Periode RPJMD	Realisasi Capaian RKPD Tahun 2021	Prakiraan Capaian Target RKPD Tahun 2022	Capaian Kinerja dan Kerangka Pendanaan						Kelompok Sasaran	Prakiraan Maju Rencana Tahun 2024		Perangkat Daerah Penanggung Jawab
										Target 2023	Pagu Indikatif	Lokasi	Sumber Dana	Prioritas			Target	Pagu Indikatif	
														Nasional	Daerah				
7					**UNSUR KEWILAYAHAN**														
7	**01**				**KECAMATAN**						**3,737,040,000**							**3,737,040,000**	
7	**01**	**01**			**PROGRAM PENUNJANG URUSAN PEMERINTAHAN DAERAH KABUPATEN/KOTA**	Pemenuhan kebutuhan penunjang urusan pemerintah daerah kabupaten/kota	%		%	100 %	**3,562,020,000**						100 %	**3,563,680,000**	
7	**01**	**01**	2.01		**Perencanaan, Penganggaran, dan Evaluasi Kinerja Perangkat Daerah**	Pemenuhan Dokumen Perencanaan dan Evaluasi Kinerja Perangkat Daerah	%		%	100 %	**3,420,000**						100 %	**4,446,000**	
7	01	01	2.01	06	Koordinasi dan Penyusunan Laporan Capaian Kinerja dan Ikhtisar Realisasi Kinerja SKPD	Jumlah Laporan Capaian Kinerja dan Ikhtisar Realisasi Kinerja SKPD dan Laporan Hasil Koordinasi Penyusunan Laporan Capaian Kinerja dan Ikhtisar Realisasi Kinerja SKPD				3 Laporan	3,420,000	Kab. Blora, Ngawen, Semua Kelurahan	Dana Transfer Umum-Dana Alokasi Umum	Memperkuat Stabilitas Polhukhankam Dan Transformasi Pelayanan Publik	Peningkatan kualitas pelayanan publik yang prima (profesional, progresif, bersih dan akuntabel) dan Tata Kelola Pemerintahan	Kecamatan Ngawen	3 Laporan	4,446,000	KECAMATAN NGAWEN
7	**01**	**01**	2.02		**Administrasi Keuangan Perangkat Daerah**	Persentase pemenuhan kebutuhan administrasi keuangan	%		%	100 %	**3,225,926,000**						100 %	**3,225,926,000**	
7	01	01	2.02	01	Penyediaan Gaji dan Tunjangan ASN	Jumlah Orang yang Menerima Gaji dan Tunjangan ASN				28 orang/bulan	3,200,000,000	Kab. Blora, Ngawen, Semua Kelurahan	Dana Transfer Umum-Dana Alokasi Umum	Memperkuat Stabilitas Polhukhankam Dan Transformasi Pelayanan Publik	Peningkatan kualitas pelayanan publik yang prima (profesional, progresif, bersih dan akuntabel) dan Tata Kelola Pemerintahan	Kecamatan Ngawen	28 orang/bulan	3,200,000,000	KECAMATAN NGAWEN
7	01	01	2.02	02	Penyediaan Administrasi Pelaksanaan Tugas ASN	Jumlah Dokumen Hasil Penyediaan Administrasi Pelaksanaan Tugas ASN				12 Dokumen	25,926,000	Kab. Blora, Ngawen, Semua Kelurahan	Dana Transfer Umum-Dana Alokasi Umum	Memperkuat Stabilitas Polhukhankam Dan Transformasi Pelayanan Publik	Peningkatan kualitas pelayanan publik yang prima (profesional, progresif, bersih dan akuntabel) dan Tata Kelola Pemerintahan	Kecamatan Ngawen	12 Dokumen	25,926,000	KECAMATAN NGAWEN
7	**01**	**01**	2.06		**Administrasi Umum Perangkat Daerah**	Pemenuhan kebutuhan administrasi umum perangkat daerah	%		%	100 %	**105,614,000**						100 %	**94,614,000**	
7	01	01	2.06	01	Penyediaan Komponen Instalasi Listrik/Penerangan Bangunan Kantor	Jumlah Paket Komponen Instalasi Listrik /Penerangan Bangunan Kantor yang Disediakan				4 Paket	3,000,000	Kab. Blora, Ngawen, Semua Kelurahan	Dana Transfer Umum-Dana Alokasi Umum	Memperkuat Stabilitas Polhukhankam Dan Transformasi Pelayanan Publik	Peningkatan kualitas pelayanan publik yang prima (profesional, progresif, bersih dan akuntabel) dan Tata Kelola Pemerintahan	Kecamatan Ngawen	4 Paket	3,000,000	KECAMATAN NGAWEN
7	01	01	2.06	02	Penyediaan Peralatan dan Perlengkapan Kantor	Jumlah Paket Peralatan dan Perlengkapan Kantor yang Disediakan				5 Paket	20,000,000	Kab. Blora, Ngawen, Semua Kelurahan	Dana Transfer Umum-Dana Alokasi Umum	Memperkuat Stabilitas Polhukhankam Dan Transformasi Pelayanan Publik	Peningkatan kualitas pelayanan publik yang prima (profesional, progresif, bersih dan akuntabel) dan Tata Kelola Pemerintahan	Kecamatan Ngawen	5 Paket	10,000,000	KECAMATAN NGAWEN

Penetapan Rencana Kerja Pemerintah Daerah (RKPD)
Kabupaten Blora
Tahun 2023

Kode					Urusan/ Bidang Urusan/ Program/ Kegiatan/ Sub Kegiatan	Indikator Program/ Kegiatan/ Sub Kegiatan	Target Akhir Periode RPJMD	Realisasi Capaian RKPD Tahun 2021	Prakiraan Capaian Target RKPD Tahun 2022	Capaian Kinerja dan Kerangka Pendanaan						Kelompok Sasaran	Prakiraan Maju Rencana Tahun 2024		Perangkat Daerah Penanggung Jawab
										Target 2023	Pagu Indikatif	Lokasi	Sumber Dana	Prioritas			Target	Pagu Indikatif	
														Nasional	Daerah				
7	01	01	2.06	04	Penyediaan Bahan Logistik Kantor	Jumlah Paket Bahan Logistik Kantor yang Disediakan				12 Paket	41,500,000	Kab. Blora, Ngawen, Semua Kelurahan	Dana Transfer Umum-Dana Alokasi Umum	Memperkuat Stabilitas Polhukhankam Dan Transformasi Pelayanan Publik	Peningkatan kualitas pelayanan publik yang prima (profesional, progresif, bersih dan akuntabel) dan Tata Kelola Pemerintahan	Kecamatan Ngawen	12 Paket	41,500,000	KECAMATAN NGAWEN
7	01	01	2.06	05	Penyediaan Barang Cetakan dan Penggandaan	Jumlah Paket Barang Cetakan dan Penggandaan yang Disediakan				12 Paket	5,844,000	Kab. Blora, Ngawen, Semua Kelurahan	Dana Transfer Umum-Dana Alokasi Umum	Memperkuat Stabilitas Polhukhankam Dan Transformasi Pelayanan Publik	Peningkatan kualitas pelayanan publik yang prima (profesional, progresif, bersih dan akuntabel) dan Tata Kelola Pemerintahan	Kecamatan Ngawen	12 Paket	5,844,000	KECAMATAN NGAWEN
7	01	01	2.06	06	Penyediaan Bahan Bacaan dan Peraturan Perundang-undangan	Jumlah Dokumen Bahan Bacaan dan Peraturan Perundang-Undangan yang Disediakan				12 Dokumen	3,300,000	Kab. Blora, Ngawen, Semua Kelurahan	Dana Transfer Umum-Dana Alokasi Umum	Memperkuat Stabilitas Polhukhankam Dan Transformasi Pelayanan Publik		Kecamatan Ngawen	12 Dokumen	3,300,000	KECAMATAN NGAWEN
7	01	01	2.06	09	Penyelenggaraan Rapat Koordinasi dan Konsultasi SKPD	Jumlah Laporan Penyelenggaraan Rapat Koordinasi dan Konsultasi SKPD				12 Laporan	31,970,000	Kab. Blora, Ngawen, Semua Kelurahan	Dana Transfer Umum-Dana Alokasi Umum	Memperkuat Stabilitas Polhukhankam Dan Transformasi Pelayanan Publik	Peningkatan kualitas pelayanan publik yang prima (profesional, progresif, bersih dan akuntabel) dan Tata Kelola Pemerintahan	Kecamatan Ngawen	12 Laporan	30,970,000	KECAMATAN NGAWEN
7	**01**	**01**	2.07		**Pengadaan Barang Milik Daerah Penunjang Urusan Pemerintah Daerah**	Pemenuhan kebutuhan sarana dan prasarana aparatur	%		%	100 %	**21,000,000**						100 %	**14,000,000**	
7	01	01	2.07	05	Pengadaan Mebel	Jumlah Paket Mebel yang Disediakan				2 Unit	21,000,000	Kab. Blora, Ngawen, Semua Kelurahan	Dana Transfer Umum-Dana Alokasi Umum	Memperkuat Stabilitas Polhukhankam Dan Transformasi Pelayanan Publik	Peningkatan kualitas pelayanan publik yang prima (profesional, progresif, bersih dan akuntabel) dan Tata Kelola Pemerintahan	Kecamatan Ngawen	2 Unit	14,000,000	KECAMATAN NGAWEN
7	**01**	**01**	2.08		**Penyediaan Jasa Penunjang Urusan Pemerintahan Daerah**	Pemenuhan Kebutuhan Jasa Penunjang Urusan Pemerintahan Daerah	%		%	100 %	**182,480,000**						100 %	**202,140,000**	
7	01	01	2.08	01	Penyediaan Jasa Surat Menyurat	Jumlah Laporan Penyediaan Jasa Surat Menyurat				12 Laporan	3,710,000	Kab. Blora, Ngawen, Semua Kelurahan	Dana Transfer Umum-Dana Alokasi Umum	Memperkuat Stabilitas Polhukhankam Dan Transformasi Pelayanan Publik	Peningkatan kualitas pelayanan publik yang prima (profesional, progresif, bersih dan akuntabel) dan Tata Kelola Pemerintahan	Kecamatan Ngawen	12 Laporan	2,370,000	KECAMATAN NGAWEN
7	01	01	2.08	02	Penyediaan Jasa Komunikasi, Sumber Daya Air dan Listrik	Jumlah Laporan Penyediaan Jasa Komunikasi, Sumber Daya Air dan Listrik yang Disediakan				12 Laporan	27,000,000	Kab. Blora, Ngawen, Semua Kelurahan	Dana Transfer Umum-Dana Alokasi Umum	Memperkuat Stabilitas Polhukhankam Dan Transformasi Pelayanan Publik	Peningkatan kualitas pelayanan publik yang prima (profesional, progresif, bersih dan akuntabel) dan Tata Kelola Pemerintahan	Kecamatan Ngawen	12 Laporan	27,000,000	KECAMATAN NGAWEN

Penetapan Rencana Kerja Pemerintah Daerah (RKPD)
Kabupaten Blora
Tahun 2023

Kode					Urusan/ Bidang Urusan/ Program/ Kegiatan/ Sub Kegiatan	Indikator Program/ Kegiatan/ Sub Kegiatan	Target Akhir Periode RPJMD	Realisasi Capaian RKPD Tahun 2021	Prakiraan Capaian Target RKPD Tahun 2022	Capaian Kinerja dan Kerangka Pendanaan						Kelompok Sasaran	Prakiraan Maju Rencana Tahun 2024		Perangkat Daerah Penanggung Jawab
										Target 2023	Pagu Indikatif	Lokasi	Sumber Dana	Prioritas			Target	Pagu Indikatif	
														Nasional	Daerah				
7	01	01	2.08	03	Penyediaan Jasa Peralatan dan Perlengkapan Kantor	Jumlah Laporan Penyediaan Jasa Peralatan dan Perlengkapan Kantor yang Disediakan				5 Unit	2,250,000	Kab. Blora, Ngawen, Semua Kelurahan	Dana Transfer Umum-Dana Alokasi Umum	Memperkuat Stabilitas Polhukhankam Dan Transformasi Pelayanan Publik	Peningkatan kualitas pelayanan publik yang prima (profesional, progresif, bersih dan akuntabel) dan Tata Kelola Pemerintahan	Kecamatan Ngawen	5 Unit	2,250,000	KECAMATAN NGAWEN
7	01	01	2.08	04	Penyediaan Jasa Pelayanan Umum Kantor	Jumlah Laporan Penyediaan Jasa Pelayanan Umum Kantor yang Disediakan				12 Bulan	149,520,000	Kab. Blora, Ngawen, Semua Kelurahan	Dana Transfer Umum-Dana Alokasi Umum	Memperkuat Stabilitas Polhukhankam Dan Transformasi Pelayanan Publik	Peningkatan kualitas pelayanan publik yang prima (profesional, progresif, bersih dan akuntabel) dan Tata Kelola Pemerintahan	Kecamatan Ngawen	12 Bulan	170,520,000	KECAMATAN NGAWEN
7	**01**	**01**	2.09		**Pemeliharaan Barang Milik Daerah Penunjang Urusan Pemerintahan Daerah**	Persentase Pemeliharaan Barang Milik Daerah Penunjang Urusan Pemerintah Daerah dalam kondisi baik	%		%	100 %	**23,580,000**						100 %	**22,554,000**	
7	01	01	2.09	02	Penyediaan Jasa Pemeliharaan, Biaya Pemeliharaan, Pajak dan Perizinan Kendaraan Dinas Operasional atau Lapangan	Jumlah Kendaraan Dinas Operasional atau Lapangan yang Dipelihara dan dibayarkan Pajak dan Perizinannya				10 Unit	4,000,000	Kab. Blora, Ngawen, Semua Kelurahan	Dana Transfer Umum-Dana Alokasi Umum	Memperkuat Stabilitas Polhukhankam Dan Transformasi Pelayanan Publik	Peningkatan kualitas pelayanan publik yang prima (profesional, progresif, bersih dan akuntabel) dan Tata Kelola Pemerintahan	Kecamatan Ngawen	10 Unit	4,000,000	KECAMATAN NGAWEN
7	01	01	2.09	06	Pemeliharaan Peralatan dan Mesin Lainnya	Jumlah Peralatan dan Mesin Lainnya yang Dipelihara				1 Unit	11,000,000	Kab. Blora, Ngawen, Semua Kelurahan	Dana Transfer Umum-Dana Alokasi Umum	Memperkuat Stabilitas Polhukhankam Dan Transformasi Pelayanan Publik	Peningkatan kualitas pelayanan publik yang prima (profesional, progresif, bersih dan akuntabel) dan Tata Kelola Pemerintahan	Kecamatan Ngawen	1 Unit	11,000,000	KECAMATAN NGAWEN
7	01	01	2.09	09	Pemeliharaan/Rehabilitasi Gedung Kantor dan Bangunan Lainnya	Jumlah Gedung Kantor dan Bangunan Lainnya yang Dipelihara/ Direhabilitasi				1 Unit	7,500,000	Kab. Blora, Ngawen, Semua Kelurahan	Dana Transfer Umum-Dana Alokasi Umum	Memperkuat Stabilitas Polhukhankam Dan Transformasi Pelayanan Publik	Peningkatan kualitas pelayanan publik yang prima (profesional, progresif, bersih dan akuntabel) dan Tata Kelola Pemerintahan	Kecamatan Ngawen	1 Unit	7,500,000	KECAMATAN NGAWEN
7	01	01	2.09	11	Pemeliharaan/Rehabilitasi Sarana dan Prasarana Pendukung Gedung Kantor atau Bangunan Lainnya	Jumlah Sarana dan Prasarana Pendukung Gedung Kantor atau Bangunan Lainnya yang Dipelihara/ Direhabilitasi				1 Unit	1,080,000	Kab. Blora, Ngawen, Semua Kelurahan	Dana Transfer Umum-Dana Alokasi Umum	Memperkuat Stabilitas Polhukhankam Dan Transformasi Pelayanan Publik	Peningkatan kualitas pelayanan publik yang prima (profesional, progresif, bersih dan akuntabel) dan Tata Kelola Pemerintahan	Kecamatan Ngawen	1 Unit	54,000	KECAMATAN NGAWEN
7	**01**	**02**			**PROGRAM PENYELENGGARAAN PEMERINTAHAN DAN PELAYANAN PUBLIK**	Indeks Kepuasan Masyarakat Pelayanan Kecamatan	%		%	86 %	**37,000,000**						86 %	**36,000,000**	
7	**01**	**02**	2.01		**Koordinasi Penyelenggaraan Kegiatan Pemerintahan di Tingkat Kecamatan**	Jumlah Koordinasi yang dilaksanakan di tingkat kecamatan	Kegiatan		Kegiatan	1 Kegiatan	**10,000,000**						1 Kegiatan	**10,000,000**	

Penetapan Rencana Kerja Pemerintah Daerah (RKPD)
Kabupaten Blora
Tahun 2023

Kode					Urusan/ Bidang Urusan/ Program/ Kegiatan/ Sub Kegiatan	Indikator Program/ Kegiatan/ Sub Kegiatan	Target Akhir Periode RPJMD	Realisasi Capaian RKPD Tahun 2021	Prakiraan Capaian Target RKPD Tahun 2022	Capaian Kinerja dan Kerangka Pendanaan						Kelompok Sasaran	Prakiraan Maju Rencana Tahun 2024		Perangkat Daerah Penanggung Jawab
										Target 2023	Pagu Indikatif	Lokasi	Sumber Dana	Prioritas			Target	Pagu Indikatif	
														Nasional	Daerah				
7	01	02	2.01	01	Koordinasi/Sinergi Perencanaan dan Pelaksanaan Kegiatan Pemerintahan dengan Perangkat Daerah dan Instansi Vertikal Terkait	Jumlah Laporan Koordinasi/Sinergi Perencanaan dan Pelaksanaan Kegiatan Pemerintahan dengan Perangkat Daerah dan Instansi Vertikal Terkait				3 Laporan	10,000,000	Kab. Blora, Ngawen, Semua Kelurahan	Dana Transfer Umum-Dana Alokasi Umum	Memperkuat Stabilitas Polhukhankam Dan Transformasi Pelayanan Publik	Peningkatan kualitas pelayanan publik yang prima (profesional, progresif, bersih dan akuntabel) dan Tata Kelola Pemerintahan	0	3 Laporan	10,000,000	KECAMATAN NGAWEN
7	**01**	**02**	2.04		**Pelaksanaan Urusan Pemerintahan yang Dilimpahkan kepada Camat**	Prosentase pelaksanaan kegiatan pelayanan masyarakat di kelurahan dan desa	%		%	100 %	**27,000,000**						100 %	**26,000,000**	
7	01	02	2.04	01	Pelaksanaan Urusan Pemerintahan yang Terkait dengan Pelayanan Perizinan Non Usaha	Jumlah Dokumen Non Perizinan Usaha yang Dilaksanakan				5 Dokumen	9,500,000	Kab. Blora, Ngawen, Semua Kelurahan	Dana Transfer Umum-Dana Alokasi Umum	Memperkuat Stabilitas Polhukhankam Dan Transformasi Pelayanan Publik	Peningkatan kualitas pelayanan publik yang prima (profesional, progresif, bersih dan akuntabel) dan Tata Kelola Pemerintahan	Kecamatan Ngawen	5 Dokumen	9,000,000	KECAMATAN NGAWEN
7	01	02	2.04	03	Pelaksanaan Urusan Pemerintahan yang Terkait dengan Kewenangan Lain yang Dilimpahkan	Jumlah Laporan Pelaksanaan Kewenangan Lain yang Dilimpahkan				12 Laporan	17,500,000	Kab. Blora, Ngawen, Semua Kelurahan	Dana Transfer Umum-Dana Alokasi Umum	Memperkuat Stabilitas Polhukhankam Dan Transformasi Pelayanan Publik	Peningkatan kualitas pelayanan publik yang prima (profesional, progresif, bersih dan akuntabel) dan Tata Kelola Pemerintahan	Kecamatan Ngawen	12 Laporan	17,000,000	KECAMATAN NGAWEN
7	**01**	**03**			**PROGRAM PEMBERDAYAAN MASYARAKAT DESA DAN KELURAHAN**	Persentase lembaga masyarakat yang aktif	%		%	94 %	**84,650,000**						94 %	**84,650,000**	
7	**01**	**03**	2.01		**Koordinasi Kegiatan Pemberdayaan Desa**	Persentase pelaksanaan kegiatan pemberdayaan desa	%		%	100 %	**84,650,000**						100 %	**84,650,000**	
7	01	03	2.01	01	Peningkatan Partisipasi Masyarakat dalam Forum Musyawarah Perencanaan Pembangunan di Desa	Jumlah Lembaga Kemasyarakatan yang Berpartisipasi dalam Forum Musyawarah Perencanaan Pembangunan di Desa				7 lembaga masayarakat	11,300,000	Kab. Blora, Ngawen, Semua Kelurahan	Dana Transfer Umum-Dana Alokasi Umum	Memperkuat Stabilitas Polhukhankam Dan Transformasi Pelayanan Publik	Peningkatan kualitas pelayanan publik yang prima (profesional, progresif, bersih dan akuntabel) dan Tata Kelola Pemerintahan	Kecamatan Ngawen	7 lembaga masayarakat	11,300,000	KECAMATAN NGAWEN
7	01	03	2.01	02	Sinkronisasi Program Kerja dan Kegiatan Pemberdayaan Masyarakat yang Dilakukan oleh Pemerintah dan Swasta di Wilayah Kerja Kecamatan	Jumlah Dokumen Sinkronisasi Program Kerja dan Kegiatan Pemberdayaan Masyarakat yang Dilakukan oleh Pemerintah dan Swasta di Wilayah Kerja Kecamatan				4 Dokumen	16,500,000	Kab. Blora, Ngawen, Semua Kelurahan	Dana Transfer Umum-Dana Alokasi Umum	Memperkuat Stabilitas Polhukhankam Dan Transformasi Pelayanan Publik	Peningkatan kualitas pelayanan publik yang prima (profesional, progresif, bersih dan akuntabel) dan Tata Kelola Pemerintahan	Kecamatan Ngawen	4 Dokumen	16,500,000	KECAMATAN NGAWEN
7	01	03	2.01	03	Peningkatan Efektifitas Kegiatan Pemberdayaan Masyarakat di Wilayah Kecamatan	Jumlah Laporan Peningkatan Efektivitas Kegiatan Pemberdayaan Masyarakat di Wilayah Kecamatan				12 Laporan	56,850,000	Kab. Blora, Ngawen, Semua Kelurahan	Dana Transfer Umum-Dana Alokasi Umum	Memperkuat Stabilitas Polhukhankam Dan Transformasi Pelayanan Publik	Peningkatan kualitas pelayanan publik yang prima (profesional, progresif, bersih dan akuntabel) dan Tata Kelola Pemerintahan	Kecamatan Ngawen	12 Laporan	56,850,000	KECAMATAN NGAWEN

Penetapan Rencana Kerja Pemerintah Daerah (RKPD)
Kabupaten Blora
Tahun 2023

Kode					Urusan/ Bidang Urusan/ Program/ Kegiatan/ Sub Kegiatan	Indikator Program/ Kegiatan/ Sub Kegiatan	Target Akhir Periode RPJMD	Realisasi Capaian RKPD Tahun 2021	Prakiraan Capaian Target RKPD Tahun 2022	Capaian Kinerja dan Kerangka Pendanaan						Kelompok Sasaran	Prakiraan Maju Rencana Tahun 2024		Perangkat Daerah Penanggung Jawab
										Target 2023	Pagu Indikatif	Lokasi	Sumber Dana	Prioritas			Target	Pagu Indikatif	
														Nasional	Daerah				
7	**01**	**04**			**PROGRAM KOORDINASI KETENTRAMAN DAN KETERTIBAN UMUM**	Persentase Penyelesaian Gangguan Ketentraman dan Ketertiban Umum di Wilayah Kecamatan	%		%	90 %	**18,500,000**						90 %	**17,840,000**	
7	**01**	**04**	2.01		**Koordinasi Upaya Penyelenggaraan Ketenteraman dan Ketertiban Umum**	Jumlah Koordinasi penyelenggaraan ketentraman dan ketertiban umum yang dilaksanakan	Kegiatan		Kegiatan	4 Kegiatan	**18,500,000**						4 Kegiatan	**17,840,000**	
7	01	04	2.01	01	Sinergitas dengan Kepolisian Negara Republik Indonesia, Tentara Nasional Indonesia dan Instansi Vertikal di Wilayah Kecamatan	Jumlah Laporan Hasil Sinergitas dengan Kepolisian Negara Republik Indonesia, Tentara Nasional Indonesia dan Instansi Vertikal di Wilayah Kecamatan				4 Laporan	18,500,000	Kab. Blora, Ngawen, Semua Kelurahan	Dana Transfer Umum-Dana Alokasi Umum	Memperkuat Stabilitas Polhukhankam Dan Transformasi Pelayanan Publik	Peningkatan kualitas pelayanan publik yang prima (profesional, progresif, bersih dan akuntabel) dan Tata Kelola Pemerintahan	Kecamatan Ngawen	4 Laporan	17,840,000	KECAMATAN NGAWEN
7	**01**	**05**			**PROGRAM PENYELENGGARAAN URUSAN PEMERINTAHAN UMUM**	Persentase kelompok masyarakat (kades/ kalur/ perangkat, karang taruna, LPM, BPD, Ormas) yang mendapatkan peningkatan wawasan kebangsaan ditingkat kecamatan	%		%	90 %	**19,870,000**						90 %	**19,870,000**	
7	**01**	**05**	2.01		**Penyelenggaraan Urusan Pemerintahan Umum Sesuai Penugasan Kepala Daerah**	Jumlah penyelenggaraan urusan pemerintahan umum sesuai penugasan Kepala Daerah yang dilaksanakan	Kegiatan		Kegiatan	1 Kegiatan	**19,870,000**						1 Kegiatan	**19,870,000**	
7	01	05	2.01	02	Fasilitasi, Koordinasi dan Pembinaan (Bimtek, Sosialisasi, Konsultasi) Wawasan Kebangsaan dan Ketahanan Nasional	Jumlah Orang yang Mengikuti Fasilitasi, Koordinasi dan Pembinaan (Bimtek, Sosialisasi, Konsultasi) Wawasan Kebangsaan dan Ketahanan Nasional				80 Orang	19,870,000	Kab. Blora, Ngawen, Semua Kelurahan	Dana Transfer Umum-Dana Alokasi Umum	Memperkuat Stabilitas Polhukhankam Dan Transformasi Pelayanan Publik	Peningkatan kualitas pelayanan publik yang prima (profesional, progresif, bersih dan akuntabel) dan Tata Kelola Pemerintahan	Kecamatan Ngawen	80 Orang	19,870,000	KECAMATAN NGAWEN
7	**01**	**06**			**PROGRAM PEMBINAAN DAN PENGAWASAN PEMERINTAHAN DESA**	Persentase desa yang sudah menyusun dokumen perencanaan, penganggaran dan pelaporan dengan benar dan tepat waktu	%		%	100 %	**15,000,000**						100 %	**15,000,000**	

Penetapan Rencana Kerja Pemerintah Daerah (RKPD)
Kabupaten Blora
Tahun 2023

Kode					Urusan/ Bidang Urusan/ Program/ Kegiatan/ Sub Kegiatan	Indikator Program/ Kegiatan/ Sub Kegiatan	Target Akhir Periode RPJMD	Realisasi Capaian RKPD Tahun 2021	Prakiraan Capaian Target RKPD Tahun 2022	Capaian Kinerja dan Kerangka Pendanaan						Kelompok Sasaran	Prakiraan Maju Rencana Tahun 2024		Perangkat Daerah Penanggung Jawab
										Target 2023	Pagu Indikatif	Lokasi	Sumber Dana	Prioritas			Target	Pagu Indikatif	
														Nasional	Daerah				
7	**01**	**06**	2.01		**Fasilitasi, Rekomendasi dan Koordinasi Pembinaan dan Pengawasan Pemerintahan Desa**	Jumlah pelaksanaan koordinasi pembinaan dan pengawasan Pemerintahan Desa yang dilaksanakan	Desa		Desa	27 Desa	**15,000,000**						27 Desa	**15,000,000**	
7	01	06	2.01	03	Fasilitasi Pengelolaan Keuangan Desa dan Pendayagunaan Aset Desa	Jumlah Dokumen yang Difasilitasi dalam rangka Pengelolaan Keuangan Desa dan Pendayagunaan Aset Desa				27 Dokumen	15,000,000	Kab. Blora, Ngawen, Semua Kelurahan	Dana Transfer Umum-Dana Alokasi Umum	Memperkuat Stabilitas Polhukhankam Dan Transformasi Pelayanan Publik	Peningkatan kualitas pelayanan publik yang prima (profesional, progresif, bersih dan akuntabel) dan Tata Kelola Pemerintahan	Kecamatan Ngawen	27 Dokumen	15,000,000	KECAMATAN NGAWEN
7					**UNSUR KEWILAYAHAN**														
7	**01**				**KECAMATAN**						**926,000,000**							**826,000,000**	
7	**01**	**03**			**PROGRAM PEMBERDAYAAN MASYARAKAT DESA DAN KELURAHAN**	Persentase lembaga masyarakat yang aktif	%		%	94 %	**926,000,000**						94 %	**826,000,000**	
7	**01**	**03**	2.02		**Kegiatan Pemberdayaan Kelurahan**	Persentase pelaksanaan kegiatan pemberdayaan Kelurahan	%		%	100 %	**926,000,000**						100 %	**826,000,000**	
7	01	03	2.02	01	Peningkatan Partisipasi Masyarakat dalam Forum Musyawarah Perencanaan Pembangunan di Kelurahan						2,515,000	Kab. Blora, Ngawen, Punggursugih	Dana Transfer Umum-Dana Alokasi Umum			Kelurahan Punggursugih		2,515,000	KECAMATAN NGAWEN
7	01	03	2.02	02	Pembangunan Sarana dan Prasarana Kelurahan	Jumlah Sarana dan Prasarana Kelurahan yang Terbangun				6 Unit	850,000,000	Kab. Blora, Ngawen, Punggursugih	Dana Transfer Umum-Dana Alokasi Umum			Kelurahan Punggursugih	6 Unit	750,000,000	KECAMATAN NGAWEN
7	01	03	2.02	03	Pemberdayaan Masyarakat di Kelurahan	Jumlah Pokmas dan Ormas yang Melaksanakan Pemberdayaan Masyarakat di Kelurahan				10 Pokmas / Ormas	73,485,000	Kab. Blora, Ngawen, Punggursugih	Dana Transfer Umum-Dana Alokasi Umum			Kelurahan Punggursugih	10 Pokmas / Ormas	73,485,000	KECAMATAN NGAWEN
7					**UNSUR KEWILAYAHAN**														
7	**01**				**KECAMATAN**						**1,131,200,000**							**831,200,000**	
7	**01**	**03**			**PROGRAM PEMBERDAYAAN MASYARAKAT DESA DAN KELURAHAN**	Persentase lembaga masyarakat yang aktif	%		%	94 %	**1,131,200,000**						94 %	**831,200,000**	
7	**01**	**03**	2.02		**Kegiatan Pemberdayaan Kelurahan**	Persentase pelaksanaan kegiatan pemberdayaan Kelurahan	%		%	100 %	**1,131,200,000**						100 %	**831,200,000**	
7	01	03	2.02	01	Peningkatan Partisipasi Masyarakat dalam Forum Musyawarah Perencanaan Pembangunan di Kelurahan						2,515,000	Kab. Blora, Ngawen, Ngawen	Dana Transfer Umum-Dana Alokasi Umum			Kelurahan Ngawen		2,515,000	KECAMATAN NGAWEN
7	01	03	2.02	02	Pembangunan Sarana dan Prasarana Kelurahan	Jumlah Sarana dan Prasarana Kelurahan yang Terbangun				6 Unit	1,039,200,000	Kab. Blora, Ngawen, Ngawen	Dana Transfer Umum-Dana Alokasi Umum			Kelurahan Ngawen	6 Unit	739,200,000	KECAMATAN NGAWEN

Penetapan Rencana Kerja Pemerintah Daerah (RKPD)
Kabupaten Blora
Tahun 2023

Kode					Urusan/ Bidang Urusan/ Program/ Kegiatan/ Sub Kegiatan	Indikator Program/ Kegiatan/ Sub Kegiatan	Target Akhir Periode RPJMD	Realisasi Capaian RKPD Tahun 2021	Prakiraan Capaian Target RKPD Tahun 2022	Capaian Kinerja dan Kerangka Pendanaan						Kelompok Sasaran	Prakiraan Maju Rencana Tahun 2024		Perangkat Daerah Penanggung Jawab
										Target 2023	Pagu Indikatif	Lokasi	Sumber Dana	Prioritas			Target	Pagu Indikatif	
														Nasional	Daerah				
7	01	03	2.02	03	Pemberdayaan Masyarakat di Kelurahan	Jumlah Pokmas dan Ormas yang Melaksanakan Pemberdayaan Masyarakat di Kelurahan				10 Pokmas / Ormas	89,485,000	Kab. Blora, Ngawen, Ngawen	Dana Transfer Umum-Dana Alokasi Umum			Kelurahan Ngawen	10 Pokmas / Ormas	89,485,000	KECAMATAN NGAWEN
									TOTAL	**5,794,240,000**							**5,394,240,000**		

Penetapan Rencana Kerja Pemerintah Daerah (RKPD)
Kabupaten Blora
Tahun 2023

Kode					Urusan/ Bidang Urusan/ Program/ Kegiatan/ Sub Kegiatan	Indikator Program/ Kegiatan/ Sub Kegiatan	Target Akhir Periode RPJMD	Realisasi Capaian RKPD Tahun 2021	Prakiraan Capaian Target RKPD Tahun 2022	Capaian Kinerja dan Kerangka Pendanaan						Kelompok Sasaran	Prakiraan Maju Rencana Tahun 2024		Perangkat Daerah Penanggung Jawab
										Target 2023	Pagu Indikatif	Lokasi	Sumber Dana	Prioritas			Target	Pagu Indikatif	
														Nasional	Daerah				
7					**UNSUR KEWILAYAHAN**															
7	**01**				**KECAMATAN**						**3,333,002,594**							**11,232,572,800**	
7	**01**	**01**			**PROGRAM PENUNJANG URUSAN PEMERINTAHAN DAERAH KABUPATEN/KOTA**	Persentase Pemenuhan Urusan Penunjang Pemerintah Daerah	%		%	100 %	**3,199,552,594**						100 %	**10,919,851,800**	
7	**01**	**01**	2.01		**Perencanaan, Penganggaran, dan Evaluasi Kinerja Perangkat Daerah**	Persentase Terlaksananya Penyusunan Perencanaan, Penganggaran, dan Evaluasi Kinerja PD	%		%	100 %	**4,999,920**						100 %	**5,000,000**	
7	01	01	2.01	01	Penyusunan Dokumen Perencanaan Perangkat Daerah	Jumlah Dokumen Perencanaan Perangkat Daerah				4 Dokumen	3,000,000	Kab. Blora, Kunduran, Semua Kelurahan	Dana Transfer Umum-Dana Alokasi Umum	Memperkuat Infrastruktur Untuk Mendukung Pengembangan Ekonomi Dan Pelayanan Dasar	Peningkatan kualitas pelayanan publik yang prima (profesional, progresif, bersih dan akuntabel) dan Tata Kelola Pemerintahan	masyarakat	4 Dokumen	3,000,000	KECAMATAN KUNDURAN
7	01	01	2.01	06	Koordinasi dan Penyusunan Laporan Capaian Kinerja dan Ikhtisar Realisasi Kinerja SKPD	Jumlah Laporan Capaian Kinerja dan Ikhtisar Realisasi Kinerja SKPD dan Laporan Hasil Koordinasi Penyusunan Laporan Capaian Kinerja dan Ikhtisar Realisasi Kinerja SKPD				10 Laporan	1,999,920	Kab. Blora, Kunduran, Semua Kelurahan	Dana Transfer Umum-Dana Alokasi Umum	Memperkuat Infrastruktur Untuk Mendukung Pengembangan Ekonomi Dan Pelayanan Dasar	Peningkatan kualitas pelayanan publik yang prima (profesional, progresif, bersih dan akuntabel) dan Tata Kelola Pemerintahan	masyarakat	10 Laporan	2,000,000	KECAMATAN KUNDURAN
7	**01**	**01**	2.02		**Administrasi Keuangan Perangkat Daerah**	Persentase Pemenuhan Administrasi Keuangan Perangkat Daerah	%		%	100 %	**2,893,021,800**						100 %	**2,893,021,800**	
7	01	01	2.02	01	Penyediaan Gaji dan Tunjangan ASN	Jumlah Orang yang Menerima Gaji dan Tunjangan ASN				23 Orang/Bulan	2,880,181,800	Kab. Blora, Kunduran, Semua Kelurahan		Meningkatkan Sumber Daya Manusia Yang Berkualitas Dan Berdaya Saing	Peningkatan kualitas pelayanan publik yang prima (profesional, progresif, bersih dan akuntabel) dan Tata Kelola Pemerintahan	ASN	23 Orang/Bulan	2,880,181,800	KECAMATAN KUNDURAN
7	01	01	2.02	02	Penyediaan Administrasi Pelaksanaan Tugas ASN	Jumlah Dokumen Hasil Penyediaan Administrasi Pelaksanaan Tugas ASN				12 Dokumen	12,840,000	Kab. Blora, Kunduran, Semua Kelurahan		Meningkatkan Sumber Daya Manusia Yang Berkualitas Dan Berdaya Saing	Peningkatan kualitas pelayanan publik yang prima (profesional, progresif, bersih dan akuntabel) dan Tata Kelola Pemerintahan	ASN	12 Dokumen	12,840,000	KECAMATAN KUNDURAN
7	**01**	**01**	2.06		**Administrasi Umum Perangkat Daerah**	Persentase Pemenuhan Administrasi Umum pada PD	%		%	100 %	**83,510,874**						100 %	**219,230,000**	
7	01	01	2.06	01	Penyediaan Komponen Instalasi Listrik/Penerangan Bangunan Kantor	Jumlah Paket Komponen Instalasi Listrik/Penerangan Bangunan Kantor yang Disediakan				1 Paket	1,230,000	Kab. Blora, Kunduran, Semua Kelurahan	Dana Transfer Umum-Dana Alokasi Umum		Peningkatan kualitas dan daya saing sumber daya manusia ,	aparatur	1 Paket	1,230,000	KECAMATAN KUNDURAN

Penetapan Rencana Kerja Pemerintah Daerah (RKPD)
Kabupaten Blora
Tahun 2023

Kode					Urusan/ Bidang Urusan/ Program/ Kegiatan/ Sub Kegiatan	Indikator Program/ Kegiatan/ Sub Kegiatan	Target Akhir Periode RPJMD	Realisasi Capaian RKPD Tahun 2021	Prakiraan Capaian Target RKPD Tahun 2022	Capaian Kinerja dan Kerangka Pendanaan						Kelompok Sasaran	Prakiraan Maju Rencana Tahun 2024		Perangkat Daerah Penanggung Jawab
										Target 2023	Pagu Indikatif	Lokasi	Sumber Dana	Prioritas			Target	Pagu Indikatif	
														Nasional	Daerah				
7	01	01	2.06	02	Penyediaan Peralatan dan Perlengkapan Kantor	Jumlah Paket Peralatan dan Perlengkapan Kantor yang Disediakan				4 Paket	4,000,000	Kab. Blora, Kunduran, Semua Kelurahan	Dana Transfer Umum-Dana Alokasi Umum	Meningkatkan Sumber Daya Manusia Yang Berkualitas Dan Berdaya Saing	Peningkatan kualitas pelayanan publik yang prima (profesional, progresif, bersih dan akuntabel) dan Tata Kelola Pemerintahan	aparatur	4 Paket	54,000,000	KECAMATAN KUNDURAN
7	01	01	2.06	03	Penyediaan Peralatan Rumah Tangga	Jumlah Paket Peralatan Rumah Tangga yang Disediakan				4 paket	1,200,000	Kab. Blora, Kunduran, Semua Kelurahan	Dana Transfer Umum-Dana Alokasi Umum	Meningkatkan Sumber Daya Manusia Yang Berkualitas Dan Berdaya Saing	Peningkatan kualitas pelayanan publik yang prima (profesional, progresif, bersih dan akuntabel) dan Tata Kelola Pemerintahan	aparatur	4 paket	60,000,000	KECAMATAN KUNDURAN
7	01	01	2.06	04	Penyediaan Bahan Logistik Kantor	Jumlah Paket Bahan Logistik Kantor yang Disediakan				12 Paket	19,919,000	Kab. Blora, Kunduran, Semua Kelurahan	Dana Transfer Umum-Dana Alokasi Umum	Meningkatkan Sumber Daya Manusia Yang Berkualitas Dan Berdaya Saing	Peningkatan kualitas pelayanan publik yang prima (profesional, progresif, bersih dan akuntabel) dan Tata Kelola Pemerintahan	aparatur	12 Paket	20,000,000	KECAMATAN KUNDURAN
7	01	01	2.06	05	Penyediaan Barang Cetakan dan Penggandaan	Jumlah Paket Barang Cetakan dan Penggandaan yang Disediakan				12 Paket	5,171,874	Kab. Blora, Kunduran, Semua Kelurahan	Dana Transfer Umum-Dana Alokasi Umum	Meningkatkan Sumber Daya Manusia Yang Berkualitas Dan Berdaya Saing	Peningkatan kualitas pelayanan publik yang prima (profesional, progresif, bersih dan akuntabel) dan Tata Kelola Pemerintahan	aparatur	12 Paket	6,000,000	KECAMATAN KUNDURAN
7	01	01	2.06	06	Penyediaan Bahan Bacaan dan Peraturan Perundang-undangan	Jumlah Dokumen Bahan Bacaan dan Peraturan Perundang-Undangan yang Disediakan				12 Dokumen	2,000,000	Kab. Blora, Kunduran, Semua Kelurahan	Dana Transfer Umum-Dana Alokasi Umum	Meningkatkan Sumber Daya Manusia Yang Berkualitas Dan Berdaya Saing	Peningkatan kualitas dan daya saing sumber daya manusia ,	aparatur	12 Dokumen	2,500,000	KECAMATAN KUNDURAN
7	01	01	2.06	09	Penyelenggaraan Rapat Koordinasi dan Konsultasi SKPD	Jumlah Laporan Penyelenggaraan Rapat Koordinasi dan Konsultasi SKPD				12 Laporan	49,990,000	Kab. Blora, Kunduran, Semua Kelurahan	Dana Transfer Umum-Dana Alokasi Umum	Meningkatkan Sumber Daya Manusia Yang Berkualitas Dan Berdaya Saing	Peningkatan kualitas dan daya saing sumber daya manusia ,	aparatur	12 Laporan	70,000,000	KECAMATAN KUNDURAN
7	**01**	**01**	2.08		**Penyediaan Jasa Penunjang Urusan Pemerintahan Daerah**	Persentase Penyediaan Jasa Penunjang Urusan Pemerintah Daerah	%		%	100 %	**195,220,000**						100 %	**112,600,000**	
7	01	01	2.08	01	Penyediaan Jasa Surat Menyurat	Jumlah Laporan Penyediaan Jasa Surat Menyurat				300 Laporan	2,000,000	Kab. Blora, Semua Kecamatan, Semua Kelurahan	Dana Transfer Umum-Dana Alokasi Umum		Peningkatan kualitas pelayanan publik yang prima (profesional, progresif, bersih dan akuntabel) dan Tata Kelola Pemerintahan	ASN	300 Laporan	3,000,000	KECAMATAN KUNDURAN
7	01	01	2.08	02	Penyediaan Jasa Komunikasi, Sumber Daya Air dan Listrik	Jumlah Laporan Penyediaan Jasa Komunikasi, Sumber Daya Air dan Listrik yang Disediakan				12 Laporan	49,200,000	Kab. Blora, Kunduran, Semua Kelurahan	Dana Transfer Umum-Dana Alokasi Umum		Peningkatan kualitas pelayanan publik yang prima (profesional, progresif, bersih dan akuntabel) dan Tata Kelola Pemerintahan	ASN	12 Laporan	48,000,000	KECAMATAN KUNDURAN

Penetapan Rencana Kerja Pemerintah Daerah (RKPD)
Kabupaten Blora
Tahun 2023

Kode					Urusan/ Bidang Urusan/ Program/ Kegiatan/ Sub Kegiatan	Indikator Program/ Kegiatan/ Sub Kegiatan	Target Akhir Periode RPJMD	Realisasi Capaian RKPD Tahun 2021	Prakiraan Capaian Target RKPD Tahun 2022	Capaian Kinerja dan Kerangka Pendanaan						Kelompok Sasaran	Prakiraan Maju Rencana Tahun 2024		Perangkat Daerah Penanggung Jawab
										Target 2023	Pagu Indikatif	Lokasi	Sumber Dana	Prioritas			Target	Pagu Indikatif	
														Nasional	Daerah				
7	01	01	2.08	03	Penyediaan Jasa Peralatan dan Perlengkapan Kantor	Jumlah Laporan Penyediaan Jasa Peralatan dan Perlengkapan Kantor yang Disediakan				3 Laporan	2,000,000	Kab. Blora, Kunduran, Semua Kelurahan	Dana Transfer Umum-Dana Alokasi Umum			ASN	3 Laporan	5,600,000	KECAMATAN KUNDURAN
7	01	01	2.08	04	Penyediaan Jasa Pelayanan Umum Kantor	Jumlah Laporan Penyediaan Jasa Pelayanan Umum Kantor yang Disediakan				12 Laporan	142,020,000	Kab. Blora, Kunduran, Semua Kelurahan	Dana Transfer Umum-Dana Alokasi Umum		Peningkatan kualitas pelayanan publik yang prima (profesional, progresif, bersih dan akuntabel) dan Tata Kelola Pemerintahan	ASN	12 Laporan	56,000,000	KECAMATAN KUNDURAN
7	**01**	**01**	2.09		**Pemeliharaan Barang Milik Daerah Penunjang Urusan Pemerintahan Daerah**	Persentase Barang Milik Daerah yang Terpelihara	%		%	100 %	**22,800,000**						100 %	**130,000,000**	
7	01	01	2.09	02	Penyediaan Jasa Pemeliharaan, Biaya Pemeliharaan, Pajak dan Perizinan Kendaraan Dinas Operasional atau Lapangan	Jumlah Kendaraan Dinas Operasional atau Lapangan yang Dipelihara dan dibayarkan Pajak dan Perizinannya				2 Unit	20,200,000	Kab. Blora, Kunduran, Semua Kelurahan	Dana Transfer Umum-Dana Alokasi Umum	Memperkuat Infrastruktur Untuk Mendukung Pengembangan Ekonomi Dan Pelayanan Dasar	Peningkatan kualitas pelayanan publik yang prima (profesional, progresif, bersih dan akuntabel) dan Tata Kelola Pemerintahan	masyarakat	2 Unit	4,000,000	KECAMATAN KUNDURAN
7	01	01	2.09	05	Pemeliharaan Mebel	Jumlah Mebel yang Dipelihara				4 Unit	600,000	Kab. Blora, Kunduran, Semua Kelurahan	Dana Transfer Umum-Dana Alokasi Umum	Memperkuat Infrastruktur Untuk Mendukung Pengembangan Ekonomi Dan Pelayanan Dasar	Peningkatan kualitas pelayanan publik yang prima (profesional, progresif, bersih dan akuntabel) dan Tata Kelola Pemerintahan	masyarakat	4 Unit	3,000,000	KECAMATAN KUNDURAN
7	01	01	2.09	06	Pemeliharaan Peralatan dan Mesin Lainnya	Jumlah Peralatan dan Mesin Lainnya yang Dipelihara				15 Unit	2,000,000	Kab. Blora, Kunduran, Semua Kelurahan	Dana Transfer Umum-Dana Alokasi Umum		Peningkatan kualitas pelayanan publik yang prima (profesional, progresif, bersih dan akuntabel) dan Tata Kelola Pemerintahan	masyarakat	15 Unit	6,000,000	KECAMATAN KUNDURAN
7	**01**	**02**			**PROGRAM PENYELENGGARAAN PEMERINTAHAN DAN PELAYANAN PUBLIK**	Indeks Kepuasan Masyarakat Terhadap Pelayanan Kecamatan	%		%	84 %	**40,880,000**						84 %	**93,125,000**	
7	**01**	**02**	2.01		**Koordinasi Penyelenggaraan Kegiatan Pemerintahan di Tingkat Kecamatan**	Persentase Koordinasi Penyelenggaraan Kegiatan Pemerintahan di Tingkat Kecamatan	%		%	100 %	**22,880,000**						100 %	**47,000,000**	
7	01	02	2.01	01	Koordinasi/Sinergi Perencanaan dan Pelaksanaan Kegiatan Pemerintahan dengan Perangkat Daerah dan Instansi Vertikal Terkait	Jumlah Laporan Koordinasi/Sinergi Perencanaan dan Pelaksanaan Kegiatan Pemerintahan dengan Perangkat Daerah dan Instansi Vertikal Terkait				26 Laporan	11,900,000	Kab. Blora, Kunduran, Semua Kelurahan	Dana Transfer Umum-Dana Alokasi Umum	Meningkatkan Sumber Daya Manusia Yang Berkualitas Dan Berdaya Saing	Peningkatan kualitas pelayanan publik yang prima (profesional, progresif, bersih dan akuntabel) dan Tata Kelola Pemerintahan	masyarakat	26 Laporan	12,000,000	KECAMATAN KUNDURAN

Penetapan Rencana Kerja Pemerintah Daerah (RKPD)
Kabupaten Blora
Tahun 2023

Kode					Urusan/ Bidang Urusan/ Program/ Kegiatan/ Sub Kegiatan	Indikator Program/ Kegiatan/ Sub Kegiatan	Target Akhir Periode RPJMD	Realisasi Capaian RKPD Tahun 2021	Prakiraan Capaian Target RKPD Tahun 2022	Capaian Kinerja dan Kerangka Pendanaan						Kelompok Sasaran	Prakiraan Maju Rencana Tahun 2024		Perangkat Daerah Penanggung Jawab
										Target 2023	Pagu Indikatif	Lokasi	Sumber Dana	Prioritas			Target	Pagu Indikatif	
														Nasional	Daerah				
7	01	02	2.01	02	Peningkatan Efektifitas Kegiatan Pemerintahan di Tingkat Kecamatan	Jumlah Dokumen Peningkatan Efektifitas Kegiatan Pemerintahan di Tingkat Kecamatan				3 Dokumen	10,980,000	Kab. Blora, Kunduran, Semua Kelurahan	Dana Transfer Umum-Dana Alokasi Umum	Meningkatkan Sumber Daya Manusia Yang Berkualitas Dan Berdaya Saing	Peningkatan kualitas pelayanan publik yang prima (profesional, progresif, bersih dan akuntabel) dan Tata Kelola Pemerintahan	masyarakat	3 Dokumen	35,000,000	KECAMATAN KUNDURAN
7	**01**	**02**	2.04		**Pelaksanaan Urusan Pemerintahan yang Dilimpahkan kepada Camat**	Persentase Pelaksanaan Urusan Pemerintahan yang Dilimpahkan kepada Camat	%		%	100 %	**18,000,000**						100 %	**46,125,000**	
7	01	02	2.04	01	Pelaksanaan Urusan Pemerintahan yang Terkait dengan Pelayanan Perizinan Non Usaha	Jumlah Dokumen Non Perizinan Usaha yang Dilaksanakan				4500 Dokumen	8,000,000	Kab. Blora, Kunduran, Semua Kelurahan	Dana Transfer Umum-Dana Alokasi Umum	Memperkuat Stabilitas Polhukhankam Dan Transformasi Pelayanan Publik	Peningkatan kualitas pelayanan publik yang prima (profesional, progresif, bersih dan akuntabel) dan Tata Kelola Pemerintahan	masyarakat	4500 Dokumen	20,000,000	KECAMATAN KUNDURAN
7	01	02	2.04	03	Pelaksanaan Urusan Pemerintahan yang Terkait dengan Kewenangan Lain yang Dilimpahkan	Jumlah Laporan Pelaksanaan Kewenangan Lain yang Dilimpahkan				12 Laporan	10,000,000	Kab. Blora, Kunduran, Semua Kelurahan	Dana Transfer Umum-Dana Alokasi Umum	Memperkuat Stabilitas Polhukhankam Dan Transformasi Pelayanan Publik	Peningkatan kualitas pelayanan publik yang prima (profesional, progresif, bersih dan akuntabel) dan Tata Kelola Pemerintahan	masyarakat	12 Laporan	26,125,000	KECAMATAN KUNDURAN
7	**01**	**03**			**PROGRAM PEMBERDAYAAN MASYARAKAT DESA DAN KELURAHAN**	Prosentase Lembaga Masyarakat Aktif	%		%	90 %	**52,700,000**						90 %	**72,750,000**	
7	**01**	**03**	2.01		**Koordinasi Kegiatan Pemberdayaan Desa**	Persentase Pelaksanaan Kegiatan Pemberdayaan Desa	%		%	100 %	**52,700,000**						100 %	**72,750,000**	
7	01	03	2.01	01	Peningkatan Partisipasi Masyarakat dalam Forum Musyawarah Perencanaan Pembangunan di Desa	Jumlah Lembaga Kemasyarakatan yang Berpartisipasi dalam Forum Musyawarah Perencanaan Pembangunan di Desa				26 Lembaga	6,700,000	Kab. Blora, Kunduran, Semua Kelurahan	Dana Transfer Umum-Dana Alokasi Umum	Meningkatkan Sumber Daya Manusia Yang Berkualitas Dan Berdaya Saing	Peningkatan kualitas dan daya saing sumber daya manusia ,	masyarakat	26 Lembaga	10,000,000	KECAMATAN KUNDURAN
7	01	03	2.01	02	Sinkronisasi Program Kerja dan Kegiatan Pemberdayaan Masyarakat yang Dilakukan oleh Pemerintah dan Swasta di Wilayah Kerja Kecamatan	Jumlah Dokumen Sinkronisasi Program Kerja dan Kegiatan Pemberdayaan Masyarakat yang Dilakukan oleh Pemerintah dan Swasta di Wilayah Kerja Kecamatan				3 Dokumen	16,000,000	Kab. Blora, Kunduran, Semua Kelurahan	Dana Transfer Umum-Dana Alokasi Umum	Meningkatkan Sumber Daya Manusia Yang Berkualitas Dan Berdaya Saing	Peningkatan kualitas dan daya saing sumber daya manusia ,	masyarakat	3 Dokumen	35,000,000	KECAMATAN KUNDURAN
7	01	03	2.01	03	Peningkatan Efektifitas Kegiatan Pemberdayaan Masyarakat di Wilayah Kecamatan	Jumlah Laporan Peningkatan Efektivitas Kegiatan Pemberdayaan Masyarakat di Wilayah Kecamatan				12 Laporan	30,000,000	Kab. Blora, Kunduran, Semua Kelurahan	Dana Transfer Umum-Dana Alokasi Umum	Meningkatkan Sumber Daya Manusia Yang Berkualitas Dan Berdaya Saing	Peningkatan kualitas dan daya saing sumber daya manusia ,	masyarakat	12 Laporan	27,750,000	KECAMATAN KUNDURAN

Penetapan Rencana Kerja Pemerintah Daerah (RKPD)
Kabupaten Blora
Tahun 2023

Kode					Urusan/ Bidang Urusan/ Program/ Kegiatan/ Sub Kegiatan	Indikator Program/ Kegiatan/ Sub Kegiatan	Target Akhir Periode RPJMD	Realisasi Capaian RKPD Tahun 2021	Prakiraan Capaian Target RKPD Tahun 2022	Capaian Kinerja dan Kerangka Pendanaan						Kelompok Sasaran	Prakiraan Maju Rencana Tahun 2024		Perangkat Daerah Penanggung Jawab
										Target 2023	Pagu Indikatif	Lokasi	Sumber Dana	Prioritas			Target	Pagu Indikatif	
														Nasional	Daerah				
7	**01**	**04**			**PROGRAM KOORDINASI KETENTRAMAN DAN KETERTIBAN UMUM**	Prosentase Penyelesaian Gangguan Ketentraman dan Ketertiban Umum di Wilayah Kecamatan	%		%	95 %	**14,770,000**						95 %	**50,000,000**	
7	**01**	**04**	2.01		**Koordinasi Upaya Penyelenggaraan Ketenteraman dan Ketertiban Umum**	Persentase Pelaksanaan Koordinasi Upaya Penyelenggaraan Ketentraman dan Ketertiban Umum	%		%	100 %	**14,770,000**						100 %	**50,000,000**	
7	01	04	2.01	01	Sinergitas dengan Kepolisian Negara Republik Indonesia, Tentara Nasional Indonesia dan Instansi Vertikal di Wilayah Kecamatan	Jumlah laporan hasil sinergitas dengan kepolisian negara republik indonesia, tentara nasional indonesia dan instransi vertikal di wilayah kecamatan				4 Laporan	10,000,000	Kab. Blora, Kunduran, Semua Kelurahan	Dana Transfer Umum-Dana Alokasi Umum	Meningkatkan Sumber Daya Manusia Yang Berkualitas Dan Berdaya Saing	Peningkatan kondusifitas wilayah dan harmoni sosial masyarakat	masyarakat	4 Laporan	30,000,000	KECAMATAN KUNDURAN
7	01	04	2.01	02	Harmonisasi Hubungan dengan Tokoh Agama dan Tokoh Masyarakat	Jumlah Laporan Pelaksanaan Harmonisasi Hubungan dengan Tokoh Agama dan Tokoh Masyarakat				3 Laporan	4,770,000	Kab. Blora, Kunduran, Semua Kelurahan	Dana Transfer Umum-Dana Alokasi Umum	Meningkatkan Sumber Daya Manusia Yang Berkualitas Dan Berdaya Saing	Peningkatan kondusifitas wilayah dan harmoni sosial masyarakat	masyarakat	3 Laporan	20,000,000	KECAMATAN KUNDURAN
7	**01**	**05**			**PROGRAM PENYELENGGARAAN URUSAN PEMERINTAHAN UMUM**	Prosentase Kelompok Masyarakat (Kades/Kalur/Perangkat, Karang taruna, LPM, BPD, Ormas) yang Mendapatkan Peningkatan Wawasan Kebangsaan ditingkat Kecamatan	%		%	90 %	**15,100,000**						90 %	**24,500,000**	
7	**01**	**05**	2.01		**Penyelenggaraan Urusan Pemerintahan Umum Sesuai Penugasan Kepala Daerah**	Persentase Penyelenggaraan Urusan Pemerintahan Umum Sesuai Penugasan Kepala Daerah	%		%	100 %	**15,100,000**						100 %	**24,500,000**	
7	01	05	2.01	01	Pembinaan Wawasan Kebangsaan dan Ketahanan Nasional dalam rangka Memantapkan Pengamalan Pancasila, Pelaksanaan Undang-Undang Dasar Negara Republik Indonesia Tahun 1945, Pelestarian Bhinneka Tunggal Ika serta Pemertahanan dan Pemeliharaan Keutuhan Negara Kesatuan Republik Indonesia	Jumlah orang yang mengikuti pembinaan wawasan kebangsaan dan ketahanan nasional dalam rangka memantapkan pengamalan pancasila, pelaksanaan undang-undang dasar negara republik indonesia tahun 1945, pelestarian bhineka tunggal ika serta pemertahanan dan pemeliharaan keutuhan negara kesatuan republik indonesia				100 orang	10,600,000	Kab. Blora, Kunduran, Semua Kelurahan	Dana Transfer Umum-Dana Alokasi Umum	Meningkatkan Sumber Daya Manusia Yang Berkualitas Dan Berdaya Saing	Peningkatan kondusifitas wilayah dan harmoni sosial masyarakat	ASN	100 orang	20,000,000	KECAMATAN KUNDURAN

Penetapan Rencana Kerja Pemerintah Daerah (RKPD)
Kabupaten Blora
Tahun 2023

Kode					Urusan/ Bidang Urusan/ Program/ Kegiatan/ Sub Kegiatan	Indikator Program/ Kegiatan/ Sub Kegiatan	Target Akhir Periode RPJMD	Realisasi Capaian RKPD Tahun 2021	Prakiraan Capaian Target RKPD Tahun 2022	Capaian Kinerja dan Kerangka Pendanaan						Kelompok Sasaran	Prakiraan Maju Rencana Tahun 2024		Perangkat Daerah Penanggung Jawab
										Target 2023	Pagu Indikatif	Lokasi	Sumber Dana	Prioritas			Target	Pagu Indikatif	
														Nasional	Daerah				
7	01	05	2.01	08	Pelaksanaan Tugas Forum Koordinasi Pimpinan di Kecamatan	Jumlah Dokumen Tugas Forum Koordinasi Pimpinan di Kecamatan				2 Dokumen	4,500,000	Kab. Blora, Kunduran, Semua Kelurahan	Dana Transfer Umum-Dana Alokasi Umum	Meningkatkan Sumber Daya Manusia Yang Berkualitas Dan Berdaya Saing	Peningkatan kualitas dan daya saing sumber daya manusia ,	ASN	2 Dokumen	4,500,000	KECAMATAN KUNDURAN
7	**01**	**06**			**PROGRAM PEMBINAAN DAN PENGAWASAN PEMERINTAHAN DESA**	Prosentase Desa yang Sudah Menyusun Dokumen Perencanaan, Penganggaran, dan Pelaporan dengan Benar dan Tepat Waktu	%		%	95 %	**10,000,000**						95 %	**72,346,000**	
7	**01**	**06**	2.01		**Fasilitasi, Rekomendasi dan Koordinasi Pembinaan dan Pengawasan Pemerintahan Desa**	Persentase Pelaksanaan Koordinasi Pembinaan dan Pengawasan Pemerintahan Desa	%		%	100 %	**10,000,000**						100 %	**72,346,000**	
7	01	06	2.01	03	Fasilitasi Pengelolaan Keuangan Desa dan Pendayagunaan Aset Desa	Jumlah Dokumen yang Difasilitasi dalam rangka Pengelolaan Keuangan Desa dan Pendayagunaan Aset Desa				25 Dokumen	10,000,000	Kab. Blora, Kunduran, Semua Kelurahan	Dana Transfer Umum-Dana Alokasi Umum	Meningkatkan Sumber Daya Manusia Yang Berkualitas Dan Berdaya Saing	Peningkatan kualitas pelayanan publik yang prima (profesional, progresif, bersih dan akuntabel) dan Tata Kelola Pemerintahan	masyarakat	25 Dokumen	17,000,000	KECAMATAN KUNDURAN
7					**UNSUR KEWILAYAHAN**														
7	**01**				**KECAMATAN**						**1,062,860,000**							**1,249,836,000**	
7	**01**	**03**			**PROGRAM PEMBERDAYAAN MASYARAKAT DESA DAN KELURAHAN**	Prosentase Lembaga Masyarakat Aktif	%		%	90 %	**1,062,860,000**						90 %	**1,249,836,000**	
7	**01**	**03**	2.02		**Kegiatan Pemberdayaan Kelurahan**	Persentase Pelaksanaan Kegiatan Pemberdayaan Kelurahan	%		%	100 %	**1,062,860,000**						100 %	**1,249,836,000**	
7	01	03	2.02	01	Peningkatan Partisipasi Masyarakat dalam Forum Musyawarah Perencanaan Pembangunan di Kelurahan	Jumlah Lembaga Kemasyarakatan yang Berpartisipasi dalam Forum Musyawarah Perencanaan Pembangunan di Kelurahan				1 Lembaga	4,380,000	Kab. Blora, Kunduran, Kunduran	Dana Transfer Umum-Dana Alokasi Umum		Peningkatan kualitas dan daya saing sumber daya manusia ,	masyarakat	1 Lembaga	4,380,000	KECAMATAN KUNDURAN
7	01	03	2.02	02	Pembangunan Sarana dan Prasarana Kelurahan	Jumlah Sarana dan Prasarana Kelurahan yang Terbangun				6 Unit	750,000,000	Kab. Blora, Kunduran, Kunduran	Dana Transfer Umum-Dana Alokasi Umum		Peningkatan kualitas dan daya saing sumber daya manusia ,	masyarakat	6 Unit	920,000,000	KECAMATAN KUNDURAN
7	01	03	2.02	03	Pemberdayaan Masyarakat di Kelurahan	Jumlah Pokmas dan Ormas yang Melaksanakan Pemberdayaan Masyarakat di Kelurahan				1 Pokmas / Ormas	308,480,000	Kab. Blora, Kunduran, Kunduran	Dana Transfer Umum-Dana Alokasi Umum		Peningkatan kualitas dan daya saing sumber daya manusia ,	masyarakat	1 Pokmas / Ormas	325,456,000	KECAMATAN KUNDURAN
										TOTAL	**4,395,862,594**							**12,482,408,800**	

Penetapan Rencana Kerja Pemerintah Daerah (RKPD)
Kabupaten Blora
Tahun 2023

Kode					Urusan/ Bidang Urusan/ Program/ Kegiatan/ Sub Kegiatan	Indikator Program/ Kegiatan/ Sub Kegiatan	Target Akhir Periode RPJMD	Realisasi Capaian RKPD Tahun 2021	Prakiraan Capaian Target RKPD Tahun 2022	Capaian Kinerja dan Kerangka Pendanaan						Kelompok Sasaran	Prakiraan Maju Rencana Tahun 2024		Perangkat Daerah Penanggung Jawab
										Target 2023	Pagu Indikatif	Lokasi	Sumber Dana	Prioritas			Target	Pagu Indikatif	
														Nasional	Daerah				
7					**UNSUR KEWILAYAHAN**														
7	**01**				**KECAMATAN**						**2,545,694,711**							**5,899,670,000**	
7	**01**	**01**			**PROGRAM PENUNJANG URUSAN PEMERINTAHAN DAERAH KABUPATEN/KOTA**	Persentase pemenuhan urusan penunjang pemerintahan daerah	%		%	100 %	**2,403,044,711**						100 %	**5,583,370,000**	
7	**01**	**01**	2.01		**Perencanaan, Penganggaran, dan Evaluasi Kinerja Perangkat Daerah**	Prosentase pemenuhan perencanaan, penganggaran dan evaluasi kinerja PD	%		%	100 %	**3,950,000**						100 %	**31,000,000**	
7	01	01	2.01	06	Koordinasi dan Penyusunan Laporan Capaian Kinerja dan Ikhtisar Realisasi Kinerja SKPD	Jumlah Laporan Capaian Kinerja dan Ikhtisar Realisasi Kinerja SKPD dan Laporan Hasil Koordinasi Penyusunan Laporan Capaian Kinerja dan Ikhtisar Realisasi Kinerja SKPD				1 Laporan	3,950,000	Kab. Blora, Todanan, Semua Kelurahan	Dana Transfer Umum-Dana Alokasi Umum Dana Transfer Umum-Dana Alokasi Umum		Peningkatan kualitas pelayanan publik yang prima (profesional, progresif, bersih dan akuntabel) dan Tata Kelola Pemerintahan Peningkatan kualitas pelayanan publik yang prima (profesional, progresif, bersih dan akuntabel) dan Tata Kelola Pemerintahan	Kecamatan Todanan	1 Laporan	5,000,000	KECAMATAN TODANAN
7	**01**	**01**	2.02		**Administrasi Keuangan Perangkat Daerah**	Prosentase Pemenuhan Administrasi Keuangan PD	%		%	100 %	**2,212,910,211**						100 %	**2,203,500,000**	
7	01	01	2.02	01	Penyediaan Gaji dan Tunjangan ASN	Jumlah Orang yang Menerima Gaji dan				14 Bulan	2,199,995,211	Kab. Blora, Todanan, Semua Kelurahan	Dana Transfer Umum-Dana Alokasi Umum	Meningkatkan Sumber Daya Manusia Yang Berkualitas Dan Berdaya Saing	Peningkatan kualitas pelayanan publik yang prima (profesional, progresif, bersih dan akuntabel) dan Tata Kelola Pemerintahan	Kecamatan Todanan	14 Bulan	2,200,000,000	KECAMATAN TODANAN
7	01	01	2.02	02	Penyediaan Administrasi Pelaksanaan Tugas ASN	Jumlah Dokumen Hasil Penyediaan Administrasi Pelaksanaan Tugas ASN				0 Dokumen	11,040,000		Dana Transfer Umum-Dana Alokasi Umum		Peningkatan kualitas dan daya saing sumber daya manusia ,	Kecamatan Todanan	0 Dokumen	0	KECAMATAN TODANAN
7	01	01	2.02	05	Koordinasi dan Penyusunan Laporan Keuangan Akhir Tahun SKPD	Jumlah Laporan Keuangan Akhir Tahun SKPD dan Laporan Hasil				100 %	1,875,000	Kab. Blora, Todanan, Semua Kelurahan	Dana Transfer Umum-Dana Alokasi Umum	Meningkatkan Sumber Daya Manusia Yang Berkualitas Dan Berdaya Saing	Peningkatan kualitas pelayanan publik yang prima (profesional, progresif, bersih dan akuntabel) dan Tata Kelola Pemerintahan	Kecamatan Todanan	100 %	3,500,000	KECAMATAN TODANAN
7	**01**	**01**	2.06		**Administrasi Umum Perangkat Daerah**	Prosentase Pemenuhan Administrasi Umum pada PD	%		%	100 %	**78,344,500**						100 %	**158,000,000**	
7	01	01	2.06	01	Penyediaan Komponen Instalasi Listrik/Penerangan Bangunan Kantor	Jumlah Paket Komponen Instalasi				25 Paket	3,475,000	Kab. Blora, Todanan, Semua Kelurahan	Dana Transfer Umum-Dana Alokasi Umum	Meningkatkan Sumber Daya Manusia Yang Berkualitas Dan Berdaya Saing	Peningkatan kualitas pelayanan publik yang prima (profesional, progresif, bersih dan akuntabel) dan Tata Kelola Pemerintahan	Kecamatan Todanan	25 Paket	5,000,000	KECAMATAN TODANAN

Penetapan Rencana Kerja Pemerintah Daerah (RKPD)
Kabupaten Blora
Tahun 2023

Kode					Urusan/ Bidang Urusan/ Program/ Kegiatan/ Sub Kegiatan	Indikator Program/ Kegiatan/ Sub Kegiatan	Target Akhir Periode RPJMD	Realisasi Capaian RKPD Tahun 2021	Prakiraan Capaian Target RKPD Tahun 2022	Capaian Kinerja dan Kerangka Pendanaan						Kelompok Sasaran	Prakiraan Maju Rencana Tahun 2024		Perangkat Daerah Penanggung Jawab
										Target 2023	Pagu Indikatif	Lokasi	Sumber Dana	Prioritas			Target	Pagu Indikatif	
														Nasional	Daerah				
7	01	01	2.06	04	Penyediaan Bahan Logistik Kantor	Jumlah Paket Bahan Logistik Kantor				1 Paket	29,402,000	Kab. Blora, Todanan, Semua Kelurahan	Dana Transfer Umum-Dana Alokasi Umum	Meningkatkan Sumber Daya Manusia Yang Berkualitas Dan Berdaya Saing	Peningkatan kualitas pelayanan publik yang prima (profesional, progresif, bersih dan akuntabel) dan Tata Kelola Pemerintahan	Kecamatan Todanan	1 Paket	15,000,000	KECAMATAN TODANAN
7	01	01	2.06	05	Penyediaan Barang Cetakan dan Penggandaan	Jumlah Paket Barang Cetakan dan Penggandaan				12 Paket	4,830,000	Kab. Blora, Todanan, Semua Kelurahan	Dana Transfer Umum-Dana Alokasi Umum	Meningkatkan Sumber Daya Manusia Yang Berkualitas Dan Berdaya Saing	Peningkatan kualitas pelayanan publik yang prima (profesional, progresif, bersih dan akuntabel) dan Tata Kelola Pemerintahan	Kecamatan Todanan	12 Paket	7,000,000	KECAMATAN TODANAN
7	01	01	2.06	06	Penyediaan Bahan Bacaan dan Peraturan Perundang-undangan	Jumlah Dokumen Bahan Bacaan dan Peraturan Perundang-Undangan				12 Bulan	2,000,000	Kab. Blora, Todanan, Semua Kelurahan	Dana Transfer Umum-Dana Alokasi Umum	Meningkatkan Sumber Daya Manusia Yang Berkualitas Dan Berdaya Saing	Peningkatan kualitas pelayanan publik yang prima (profesional, progresif, bersih dan akuntabel) dan Tata Kelola Pemerintahan	Kecamatan Todanan	12 Bulan	5,500,000	KECAMATAN TODANAN
7	01	01	2.06	09	Penyelenggaraan Rapat Koordinasi dan Konsultasi SKPD	Jumlah Laporan Penyelenggaraan Rapat				12 Bulan	38,637,500	Kab. Blora, Todanan, Semua Kelurahan	Dana Transfer Umum-Dana Alokasi Umum	Meningkatkan Sumber Daya Manusia Yang Berkualitas Dan Berdaya Saing	Peningkatan kualitas pelayanan publik yang prima (profesional, progresif, bersih dan akuntabel) dan Tata Kelola Pemerintahan	Kecamatan Todanan	12 Bulan	75,000,000	KECAMATAN TODANAN
7	**01**	**01**	2.08		**Penyediaan Jasa Penunjang Urusan Pemerintahan Daerah**	Prosentase penyediaan jasa penunjang	%		%	100 %	**90,570,000**						100 %	**98,500,000**	
7	01	01	2.08	01	Penyediaan Jasa Surat Menyurat	Jumlah Laporan Penyediaan Jasa Surat Menyurat				12 Laporan	2,000,000	Kab. Blora, Todanan, Semua Kelurahan	Dana Transfer Umum-Dana Alokasi Umum	Meningkatkan Sumber Daya Manusia Yang Berkualitas Dan Berdaya Saing	Peningkatan kualitas pelayanan publik yang prima (profesional, progresif, bersih dan akuntabel) dan Tata Kelola Pemerintahan	Kecamatan Todanan	12 Laporan	5,000,000	KECAMATAN TODANAN
7	01	01	2.08	02	Penyediaan Jasa Komunikasi, Sumber Daya Air dan Listrik	Jumlah Laporan Penyediaan Jasa Komunikasi, Sumber Daya Air dan Listrik yang Disediakan				12 Laporan	21,600,000	Kab. Blora, Todanan, Semua Kelurahan	Dana Transfer Umum-Dana Alokasi Umum	Meningkatkan Sumber Daya Manusia Yang Berkualitas Dan Berdaya Saing	Peningkatan kualitas pelayanan publik yang prima (profesional, progresif, bersih dan akuntabel) dan Tata Kelola Pemerintahan	Kecamatan Todanan	12 Laporan	25,000,000	KECAMATAN TODANAN
7	01	01	2.08	03	Penyediaan Jasa Peralatan dan Perlengkapan Kantor	Jumlah Laporan Penyediaan Jasa Peralatan dan Perlengkapan Kantor yang Disediakan				12 Laporan	4,000,000	Kab. Blora, Todanan, Semua Kelurahan	Dana Transfer Umum-Dana Alokasi Umum	Meningkatkan Sumber Daya Manusia Yang Berkualitas Dan Berdaya Saing	Peningkatan kualitas pelayanan publik yang prima (profesional, progresif, bersih dan akuntabel) dan Tata Kelola Pemerintahan	Kecamatan Todanan	12 Laporan	5,500,000	KECAMATAN TODANAN

Penetapan Rencana Kerja Pemerintah Daerah (RKPD)
Kabupaten Blora
Tahun 2023

Kode					Urusan/ Bidang Urusan/ Program/ Kegiatan/ Sub Kegiatan	Indikator Program/ Kegiatan/ Sub Kegiatan	Target Akhir Periode RPJMD	Realisasi Capaian RKPD Tahun 2021	Prakiraan Capaian Target RKPD Tahun 2022	Capaian Kinerja dan Kerangka Pendanaan						Kelompok Sasaran	Prakiraan Maju Rencana Tahun 2024		Perangkat Daerah Penanggung Jawab
										Target 2023	Pagu Indikatif	Lokasi	Sumber Dana	Prioritas			Target	Pagu Indikatif	
														Nasional	Daerah				
7	01	01	2.08	04	Penyediaan Jasa Pelayanan Umum Kantor	Jumlah Laporan Penyediaan Jasa Pelayanan Umum Kantor yang Disediakan				12 Laporan	62,970,000	Kab. Blora, Todanan, Semua Kelurahan	Dana Transfer Umum-Dana Alokasi Umum	Meningkatkan Sumber Daya Manusia Yang Berkualitas Dan Berdaya Saing	Peningkatan kualitas pelayanan publik yang prima (profesional, progresif, bersih dan akuntabel) dan Tata Kelola Pemerintahan	Kecamatan Todanan	12 Laporan	63,000,000	KECAMATAN TODANAN
7	**01**	**01**	2.09		**Pemeliharaan Barang Milik Daerah Penunjang Urusan Pemerintahan Daerah**	Prosentase barang milik daerah yang terpelihara	%		%	100 %	**17,270,000**						100 %	**237,370,000**	
7	01	01	2.09	02	Penyediaan Jasa Pemeliharaan, Biaya Pemeliharaan, Pajak dan Perizinan Kendaraan Dinas Operasional atau Lapangan	Jumlah Kendaraan Dinas Operasional atau Lapangan yang Dipelihara dan dibayarkan Pajak dan Perizinannya				22 Unit	17,270,000	Kab. Blora, Todanan, Semua Kelurahan	Dana Transfer Umum-Dana Alokasi Umum	Meningkatkan Sumber Daya Manusia Yang Berkualitas Dan Berdaya Saing	Peningkatan kualitas pelayanan publik yang prima (profesional, progresif, bersih dan akuntabel) dan Tata Kelola Pemerintahan	Kecamatan Todanan	22 Unit	22,370,000	KECAMATAN TODANAN
7	**01**	**02**			**PROGRAM PENYELENGGARAAN PEMERINTAHAN DAN PELAYANAN PUBLIK**	Indeks kepuasan masyarakat terhadap pelayanan Kecamatan Todanan	%		%	88 %	**36,880,000**						88 %	**86,300,000**	
7	**01**	**02**	2.01		**Koordinasi Penyelenggaraan Kegiatan Pemerintahan di Tingkat Kecamatan**	Prosentase pelaksanaan koordinasi penyelenggaraan kegiatan pemerintahan di tingkat kecamatan	%		%	100 %	**20,000,000**						100 %	**60,000,000**	
7	01	02	2.01	01	Koordinasi/Sinergi Perencanaan dan Pelaksanaan Kegiatan Pemerintahan dengan Perangkat Daerah dan Instansi Vertikal Terkait	Jumlah Laporan Koordinasi/Sinergi Perencanaan dan Pelaksanaan Kegiatan Pemerintahan dengan Perangkat Daerah dan Instansi Vertikal Terkait				3 Laporan	20,000,000	Kab. Blora, Todanan, Semua Kelurahan	Dana Transfer Umum-Dana Alokasi Umum	Meningkatkan Sumber Daya Manusia Yang Berkualitas Dan Berdaya Saing	Peningkatan kualitas pelayanan publik yang prima (profesional, progresif, bersih dan akuntabel) dan Tata Kelola Pemerintahan	Kecamatan Todanan	3 Laporan	25,000,000	KECAMATAN TODANAN
7	**01**	**02**	2.04		**Pelaksanaan Urusan Pemerintahan yang Dilimpahkan kepada Camat**	Prosentase pelaksanaan urusan pemerintahan yang dilimpahkan kepada Camat	%		%	100 %	**16,880,000**						100 %	**26,300,000**	
7	01	02	2.04	01	Pelaksanaan Urusan Pemerintahan yang Terkait dengan Pelayanan Perizinan Non Usaha	Jumlah Dokumen Non Perizinan Usaha yang Dilaksanakan				12 Dokumen	7,350,000	Kab. Blora, Todanan, Semua Kelurahan	Dana Transfer Umum-Dana Alokasi Umum	Meningkatkan Sumber Daya Manusia Yang Berkualitas Dan Berdaya Saing	Peningkatan kualitas pelayanan publik yang prima (profesional, progresif, bersih dan akuntabel) dan Tata Kelola Pemerintahan	Kecamatan Todanan	12 Dokumen	11,300,000	KECAMATAN TODANAN
7	01	02	2.04	03	Pelaksanaan Urusan Pemerintahan yang Terkait dengan Kewenangan Lain yang Dilimpahkan	Jumlah Laporan Pelaksanaan Kewenangan Lain yang Dilimpahkan				12 Laporan	9,530,000	Kab. Blora, Todanan, Semua Kelurahan	Dana Transfer Umum-Dana Alokasi Umum	Meningkatkan Sumber Daya Manusia Yang Berkualitas Dan Berdaya Saing	Peningkatan kualitas pelayanan publik yang prima (profesional, progresif, bersih dan akuntabel) dan Tata Kelola Pemerintahan	Kecamatan Todanan	12 Laporan	15,000,000	KECAMATAN TODANAN

Penetapan Rencana Kerja Pemerintah Daerah (RKPD)
Kabupaten Blora
Tahun 2023

Kode					Urusan/ Bidang Urusan/ Program/ Kegiatan/ Sub Kegiatan	Indikator Program/ Kegiatan/ Sub Kegiatan	Target Akhir Periode RPJMD	Realisasi Capaian RKPD Tahun 2021	Prakiraan Capaian Target RKPD Tahun 2022	Capaian Kinerja dan Kerangka Pendanaan						Kelompok Sasaran	Prakiraan Maju Rencana Tahun 2024		Perangkat Daerah Penanggung Jawab
										Target 2023	Pagu Indikatif	Lokasi	Sumber Dana	Prioritas			Target	Pagu Indikatif	
														Nasional	Daerah				
7	**01**	**03**			**PROGRAM PEMBERDAYAAN MASYARAKAT DESA DAN KELURAHAN**	Prosentase lembaga masyarakat yang aktif Kecamatan Todanan	%		%	100 %	**66,315,000**						100 %	**126,200,000**	
7	**01**	**03**	2.01		**Koordinasi Kegiatan Pemberdayaan Desa**	Persentase pelaksanaan kegiatan pemberdayaan desa	%		%	100 %	**66,315,000**						100 %	**126,200,000**	
7	01	03	2.01	01	Peningkatan Partisipasi Masyarakat dalam Forum Musyawarah Perencanaan Pembangunan di Desa	Jumlah Lembaga Kemasyarakatan yang Berpartisipasi dalam Forum Musyawarah Perencanaan Pembangunan di Desa				25 Desa	6,315,000	Kab. Blora, Todanan, Semua Kelurahan	Dana Transfer Umum-Dana Alokasi Umum	Meningkatkan Sumber Daya Manusia Yang Berkualitas Dan Berdaya Saing	Peningkatan kualitas pelayanan publik yang prima (profesional, progresif, bersih dan akuntabel) dan Tata Kelola Pemerintahan	Kecamatan Todanan	25 Desa	25,000,000	KECAMATAN TODANAN
7	01	03	2.01	02	Sinkronisasi Program Kerja dan Kegiatan Pemberdayaan Masyarakat yang Dilakukan oleh Pemerintah dan Swasta di Wilayah Kerja Kecamatan	Jumlah Dokumen Sinkronisasi Program Kerja dan Kegiatan Pemberdayaan Masyarakat yang Dilakukan oleh Pemerintah dan Swasta di Wilayah Kerja Kecamatan				4 Dokumen	20,000,000	Kab. Blora, Todanan, Semua Kelurahan	Dana Transfer Umum-Dana Alokasi Umum	Meningkatkan Sumber Daya Manusia Yang Berkualitas Dan Berdaya Saing	Peningkatan kualitas pelayanan publik yang prima (profesional, progresif, bersih dan akuntabel) dan Tata Kelola Pemerintahan	Kecamatan Todanan	4 Dokumen	46,200,000	KECAMATAN TODANAN
7	01	03	2.01	03	Peningkatan Efektifitas Kegiatan Pemberdayaan Masyarakat di Wilayah Kecamatan	Jumlah Laporan Peningkatan Efektivitas Kegiatan Pemberdayaan Masyarakat di Wilayah Kecamatan				12 Laporan	40,000,000	Kab. Blora, Todanan, Semua Kelurahan	Dana Transfer Umum-Dana Alokasi Umum	Meningkatkan Sumber Daya Manusia Yang Berkualitas Dan Berdaya Saing	Peningkatan kualitas pelayanan publik yang prima (profesional, progresif, bersih dan akuntabel) dan Tata Kelola Pemerintahan	Kecamatan Todanan	12 Laporan	55,000,000	KECAMATAN TODANAN
7	**01**	**04**			**PROGRAM KOORDINASI KETENTRAMAN DAN KETERTIBAN UMUM**	Prosentase penyelesaian gangguan ketentraman dan ketertiban umum di wilayah Kecamatan Todanan	%		%	100 %	**20,780,000**						100 %	**50,800,000**	
7	**01**	**04**	2.01		**Koordinasi Upaya Penyelenggaraan Ketenteraman dan Ketertiban Umum**	Prosentase pelaksanaan koordinasi upaya penyelenggaraan ketentraman dan ketertiban umum	Kegiatan		Kegiatan	4 Kegiatan	**12,000,000**						4 Kegiatan	**35,800,000**	
7	01	04	2.01	01	Sinergitas dengan Kepolisian Negara Republik Indonesia, Tentara Nasional Indonesia dan Instansi Vertikal di Wilayah Kecamatan	Jumlah Laporan Hasil Sinergitas dengan Kepolisian Negara Republik Indonesia, Tentara Nasional Indonesia dan Instansi Vertikal di Wilayah Kecamatan				12 Laporan	7,000,000	Kab. Blora, Todanan, Semua Kelurahan	Dana Transfer Umum-Dana Alokasi Umum	Meningkatkan Sumber Daya Manusia Yang Berkualitas Dan Berdaya Saing	Peningkatan kualitas pelayanan publik yang prima (profesional, progresif, bersih dan akuntabel) dan Tata Kelola Pemerintahan	Kecamatan Todanan	12 Laporan	25,000,000	KECAMATAN TODANAN

Penetapan Rencana Kerja Pemerintah Daerah (RKPD)
Kabupaten Blora
Tahun 2023

Kode					Urusan/ Bidang Urusan/ Program/ Kegiatan/ Sub Kegiatan	Indikator Program/ Kegiatan/ Sub Kegiatan	Target Akhir Periode RPJMD	Realisasi Capaian RKPD Tahun 2021	Prakiraan Capaian Target RKPD Tahun 2022	Capaian Kinerja dan Kerangka Pendanaan						Kelompok Sasaran	Prakiraan Maju Rencana Tahun 2024		Perangkat Daerah Penanggung Jawab
										Target 2023	Pagu Indikatif	Lokasi	Sumber Dana	Prioritas			Target	Pagu Indikatif	
														Nasional	Daerah				
7	01	04	2.01	02	Harmonisasi Hubungan dengan Tokoh Agama dan Tokoh Masyarakat	Jumlah Laporan Pelaksanaan Harmonisasi Hubungan dengan Tokoh Agama dan Tokoh Masyarakat				12 Laporan	5,000,000	Kab. Blora, Todanan, Semua Kelurahan	Dana Transfer Umum-Dana Alokasi Umum	Meningkatkan Sumber Daya Manusia Yang Berkualitas Dan Berdaya Saing	Peningkatan kualitas pelayanan publik yang prima (profesional, progresif, bersih dan akuntabel) dan Tata Kelola Pemerintahan	Kecamatan Todanan	12 Laporan	10,800,000	KECAMATAN TODANAN
7	**01**	**04**	2.02		**Koordinasi Penerapan dan Penegakan Peraturan Daerah dan Peraturan Kepala Daerah**	Prosentase pelaksanaan koordinasi upaya penyelenggaraan ketentraman dan ketertiban umum	Kegiatan		Kegiatan	4 Kegiatan	**8,780,000**						4 Kegiatan	**15,000,000**	
7	01	04	2.02	01	Koordinasi/Sinergi dengan Perangkat Daerah yang Tugas dan Fungsinya di Bidang Penegakan Peraturan Perundang-Undangan dan/atau Kepolisian Negara Republik Indonesia	Jumlah Laporan Koordinasi/Sinergi dengan Perangkat Daerah yang Tugas dan Fungsinya di Bidang Penegakan Peraturan Perundang- Undangan dan/atau Kepolisian Negara Republik Indonesia				24 Laporan	8,780,000	Kab. Blora, Todanan, Semua Kelurahan	Dana Transfer Umum-Dana Alokasi Umum	Meningkatkan Sumber Daya Manusia Yang Berkualitas Dan Berdaya Saing	Peningkatan kualitas pelayanan publik yang prima (profesional, progresif, bersih dan akuntabel) dan Tata Kelola Pemerintahan	Kecamatan Todanan	24 Laporan	15,000,000	KECAMATAN TODANAN
7	**01**	**05**			**PROGRAM PENYELENGGARAAN URUSAN PEMERINTAHAN UMUM**	Prosentase kelompok masyarakat yang mendapatkan peningkatan wawasan kebangsaan di tingkat Kecamatan Todanan	%		%	91 %	**10,000,000**						91 %	**28,000,000**	
7	**01**	**05**	2.01		**Penyelenggaraan Urusan Pemerintahan Umum Sesuai Penugasan Kepala Daerah**	Prosentase penyelenggaraan urusan pemerintahan umum sesuai penugasan kepala daerah	%		%	100 %	**10,000,000**						100 %	**28,000,000**	
7	01	05	2.01	02	Fasilitasi, Koordinasi dan Pembinaan (Bimtek, Sosialisasi, Konsultasi) Wawasan Kebangsaan dan Ketahanan Nasional	Jumlah Orang yang Mengikuti Fasilitasi, Koordinasi dan Pembinaan (Bimtek, Sosialisasi, Konsultasi) Wawasan Kebangsaan dan Ketahanan Nasional				100 Orang	5,000,000	Kab. Blora, Todanan, Semua Kelurahan	Dana Transfer Umum-Dana Alokasi Umum	Meningkatkan Sumber Daya Manusia Yang Berkualitas Dan Berdaya Saing	Peningkatan kualitas pelayanan publik yang prima (profesional, progresif, bersih dan akuntabel) dan Tata Kelola Pemerintahan	Kecamatan Todanan	100 Orang	10,000,000	KECAMATAN TODANAN
7	01	05	2.01	08	Pelaksanaan Tugas Forum Koordinasi Pimpinan di Kecamatan	Jumlah Dokumen Tugas Forum Koordinasi Pimpinan di Kecamatan				4 Dokumen	5,000,000	Kab. Blora, Todanan, Semua Kelurahan	Dana Transfer Umum-Dana Alokasi Umum	Meningkatkan Sumber Daya Manusia Yang Berkualitas Dan Berdaya Saing	Peningkatan kualitas pelayanan publik yang prima (profesional, progresif, bersih dan akuntabel) dan Tata Kelola Pemerintahan	Kecamatan Todanan	4 Dokumen	18,000,000	KECAMATAN TODANAN

Penetapan Rencana Kerja Pemerintah Daerah (RKPD)
Kabupaten Blora
Tahun 2023

Kode					Urusan/ Bidang Urusan/ Program/ Kegiatan/ Sub Kegiatan	Indikator Program/ Kegiatan/ Sub Kegiatan	Target Akhir Periode RPJMD	Realisasi Capaian RKPD Tahun 2021	Prakiraan Capaian Target RKPD Tahun 2022	Capaian Kinerja dan Kerangka Pendanaan						Kelompok Sasaran	Prakiraan Maju Rencana Tahun 2024		Perangkat Daerah Penanggung Jawab
										Target 2023	Pagu Indikatif	Lokasi	Sumber Dana	Prioritas			Target	Pagu Indikatif	
														Nasional	Daerah				
7	**01**	**06**			**PROGRAM PEMBINAAN DAN PENGAWASAN PEMERINTAHAN DESA**	Prosentase desa yang telah menyusun perencanaa, penganggaran dan pelaporan dengan benar dan tepat waktu di Wilayah Kecamatan Todanan	%		%	100 %	**8,675,000**						100 %	**25,000,000**	
7	**01**	**06**	2.01		**Fasilitasi, Rekomendasi dan Koordinasi Pembinaan dan Pengawasan Pemerintahan Desa**	Prosentase Pembinaan dan Pengawasan Pemerintahan Desa	Desa		Desa	25 Desa	**8,675,000**						25 Desa	**25,000,000**	
7	01	06	2.01	03	Fasilitasi Pengelolaan Keuangan Desa dan Pendayagunaan Aset Desa	Jumlah Dokumen yang Difasilitasi dalam rangka Pengelolaan Keuangan Desa dan Pendayagunaan Aset Desa				25 Dokumen	8,675,000	Kab. Blora, Todanan, Semua Kelurahan	Dana Transfer Umum-Dana Alokasi Umum	Meningkatkan Sumber Daya Manusia Yang Berkualitas Dan Berdaya Saing	Peningkatan kualitas pelayanan publik yang prima (profesional, progresif, bersih dan akuntabel) dan Tata Kelola Pemerintahan	Kecamatan Todanan	25 Dokumen	25,000,000	KECAMATAN TODANAN
									TOTAL	**2,545,694,711**								**5,899,670,000**	

Penetapan Rencana Kerja Pemerintah Daerah (RKPD)
Kabupaten Blora
Tahun 2023

Kode					Urusan/ Bidang Urusan/ Program/ Kegiatan/ Sub Kegiatan	Indikator Program/ Kegiatan/ Sub Kegiatan	Target Akhir Periode RPJMD	Realisasi Capaian RKPD Tahun 2021	Prakiraan Capaian Target RKPD Tahun 2022	Capaian Kinerja dan Kerangka Pendanaan						Kelompok Sasaran	Prakiraan Maju Rencana Tahun 2024		Perangkat Daerah Penanggung Jawab
										Target 2023	Pagu Indikatif	Lokasi	Sumber Dana	Prioritas			Target	Pagu Indikatif	
														Nasional	Daerah				
7					**UNSUR KEWILAYAHAN**															
7	**01**				**KECAMATAN**						**2,240,134,316**							**4,426,000,000**	
7	**01**	**01**			**PROGRAM PENUNJANG URUSAN PEMERINTAHAN DAERAH KABUPATEN/KOTA**	Persentase peningkatan pelayanan PD	%		%	100 %	**2,054,894,316**						100 %	**3,987,500,000**	
7	**01**	**01**	2.01		**Perencanaan, Penganggaran, dan Evaluasi Kinerja Perangkat Daerah**	Persentase penyusunan perencanaan, penganggaran dan evaluasi kinerja PD	%		%	100 %	**5,000,000**						100 %	**10,000,000**	
7	01	01	2.01	01	Penyusunan Dokumen Perencanaan Perangkat Daerah	Jumlah Dokumen Perencanaan Perangkat Daerah				6 Dokumen	2,000,000	Kab. Blora, Japah, Semua Kelurahan	Dana Transfer Umum-Dana Alokasi Umum	Meningkatkan Sumber Daya Manusia Yang Berkualitas Dan Berdaya Saing	Peningkatan kualitas dan daya saing sumber daya manusia ,	Masyarakat Kec. Japah	6 Dokumen	5,000,000	KECAMATAN JAPAH
7	01	01	2.01	06	Koordinasi dan Penyusunan Laporan Capaian Kinerja dan Ikhtisar Realisasi Kinerja SKPD	Jumlah Laporan Capaian Kinerja dan Ikhtisar Realisasi Kinerja SKPD dan Laporan Hasil Koordinasi Penyusunan Laporan Capaian Kinerja dan Ikhtisar Realisasi Kinerja SKPD				5 Laporan	3,000,000	Kab. Blora, Japah, Semua Kelurahan	Dana Transfer Umum-Dana Alokasi Umum		Peningkatan kualitas dan daya saing sumber daya manusia , Peningkatan kualitas dan daya saing sumber daya manusia ,	Masyarakat Kec. Japah	5 Laporan	5,000,000	KECAMATAN JAPAH
7	**01**	**01**	2.02		**Administrasi Keuangan Perangkat Daerah**	Persentase pemenuhan administrasi keuangan PD	%		%	100 %	**1,819,425,316**						100 %	**1,910,500,000**	
7	01	01	2.02	01	Penyediaan Gaji dan Tunjangan ASN	Jumlah Orang yang Menerima Gaji dan Tunjangan ASN				12 Orang/bulan	1,806,225,316	Kab. Blora, Japah, Semua Kelurahan	Dana Transfer Umum-Dana Alokasi Umum	Meningkatkan Sumber Daya Manusia Yang Berkualitas Dan Berdaya Saing	Peningkatan kualitas dan daya saing sumber daya manusia ,	ASN Kecamatan Japah dan Tenaga kontrak	12 Orang/bulan	1,900,000,000	KECAMATAN JAPAH
7	01	01	2.02	02	Penyediaan Administrasi Pelaksanaan Tugas ASN	Jumlah Dokumen Hasil Penyediaan Administrasi Pelaksanaan Tugas ASN				12 Dokumen	13,200,000	Kab. Blora, Japah, Semua Kelurahan	Dana Transfer Umum-Dana Alokasi Umum	Meningkatkan Sumber Daya Manusia Yang Berkualitas Dan Berdaya Saing	Peningkatan kualitas dan daya saing sumber daya manusia ,	ASN Kecamatan Japah dan Tenaga kontrak	12 Dokumen	10,500,000	KECAMATAN JAPAH
7	**01**	**01**	2.06		**Administrasi Umum Perangkat Daerah**	Persentase pemenuhan administrasi umum pada PD	%		%	100 %	**83,350,000**						100 %	**170,000,000**	
7	01	01	2.06	01	Penyediaan Komponen Instalasi Listrik/Penerangan Bangunan Kantor	Jumlah Paket Komponen Instalasi Listrik/Penerangan Bangunan Kantor yang Disediakan				12 bulan	7,000,000	Kab. Blora, Blora, Semua Kelurahan	Dana Transfer Umum-Dana Alokasi Umum	Meningkatkan Sumber Daya Manusia Yang Berkualitas Dan Berdaya Saing	Peningkatan kualitas dan daya saing sumber daya manusia ,	Masyarakat	12 bulan	15,000,000	KECAMATAN JAPAH
7	01	01	2.06	03	Penyediaan Peralatan Rumah Tangga	Jumlah Paket Peralatan Rumah Tangga yang Disediakan				6 Paket	7,000,000	Kab. Blora, Japah, Semua Kelurahan	Dana Transfer Umum-Dana Alokasi Umum	Meningkatkan Sumber Daya Manusia Yang Berkualitas Dan Berdaya Saing	Peningkatan kualitas pelayanan publik yang prima (profesional, progresif, bersih dan akuntabel) dan Tata Kelola Pemerintahan	Masyarakat	6 Paket	14,500,000	KECAMATAN JAPAH

Penetapan Rencana Kerja Pemerintah Daerah (RKPD)
Kabupaten Blora
Tahun 2023

Kode					Urusan/ Bidang Urusan/ Program/ Kegiatan/ Sub Kegiatan	Indikator Program/ Kegiatan/ Sub Kegiatan	Target Akhir Periode RPJMD	Realisasi Capaian RKPD Tahun 2021	Prakiraan Capaian Target RKPD Tahun 2022	Capaian Kinerja dan Kerangka Pendanaan						Kelompok Sasaran	Prakiraan Maju Rencana Tahun 2024		Perangkat Daerah Penanggung Jawab
										Target 2023	Pagu Indikatif	Lokasi	Sumber Dana	Prioritas			Target	Pagu Indikatif	
														Nasional	Daerah				
7	01	01	2.06	04	Penyediaan Bahan Logistik Kantor	Jumlah Paket Bahan Logistik Kantor yang Disediakan				12 Paket	35,000,000	Kab. Blora, Japah, Semua Kelurahan	Dana Transfer Umum-Dana Alokasi Umum	Meningkatkan Sumber Daya Manusia Yang Berkualitas Dan Berdaya Saing	Peningkatan kualitas dan daya saing sumber daya manusia ,	Masyarakat	12 Paket	50,000,000	KECAMATAN JAPAH
7	01	01	2.06	05	Penyediaan Barang Cetakan dan Penggandaan	Jumlah Paket Barang Cetakan dan Penggandaan yang Disediakan				12 Paket	5,000,000	Kab. Blora, Japah, Semua Kelurahan	Dana Transfer Umum-Dana Alokasi Umum	Meningkatkan Sumber Daya Manusia Yang Berkualitas Dan Berdaya Saing	Peningkatan kualitas dan daya saing sumber daya manusia ,	Masyarakat	12 Paket	6,500,000	KECAMATAN JAPAH
7	01	01	2.06	06	Penyediaan Bahan Bacaan dan Peraturan Perundang-undangan	Jumlah Dokumen Bahan Bacaan dan Peraturan Perundang-Undangan yang Disediakan				12 Dokumen	2,040,000	Kab. Blora, Japah, Semua Kelurahan	Dana Transfer Umum-Dana Alokasi Umum	Meningkatkan Sumber Daya Manusia Yang Berkualitas Dan Berdaya Saing	Peningkatan kualitas dan daya saing sumber daya manusia ,	Masyarakat	12 Dokumen	4,000,000	KECAMATAN JAPAH
7	01	01	2.06	09	Penyelenggaraan Rapat Koordinasi dan Konsultasi SKPD	Jumlah Laporan Penyelenggaraan Rapat Koordinasi dan Konsultasi SKPD				72 Laporan	27,310,000	Kab. Blora, Japah, Semua Kelurahan	Dana Transfer Umum-Dana Alokasi Umum	Meningkatkan Sumber Daya Manusia Yang Berkualitas Dan Berdaya Saing	Peningkatan kualitas dan daya saing sumber daya manusia ,	Masyarakat	72 Laporan	50,000,000	KECAMATAN JAPAH
7	**01**	**01**	2.08		**Penyediaan Jasa Penunjang Urusan Pemerintahan Daerah**	Persentase Penyediaan jasa penunjang	%		%	100 %	**116,072,000**						100 %	**96,000,000**	
7	01	01	2.08	01	Penyediaan Jasa Surat Menyurat	Jumlah Laporan Penyediaan Jasa Surat Menyurat				12 Laporan	2,000,000	Kab. Blora, Japah, Semua Kelurahan	Dana Transfer Umum-Dana Alokasi Umum	Meningkatkan Sumber Daya Manusia Yang Berkualitas Dan Berdaya Saing	Peningkatan kualitas dan daya saing sumber daya manusia ,	Pegawai Kecamatan dan masyarakat Kecamatan Japah	12 Laporan	4,500,000	KECAMATAN JAPAH
7	01	01	2.08	02	Penyediaan Jasa Komunikasi, Sumber Daya Air dan Listrik	Jumlah Laporan Penyediaan Jasa Komunikasi, Sumber Daya Air dan Listrik yang Disediakan				12 Laporan	33,000,000	Kab. Blora, Japah, Semua Kelurahan	Dana Transfer Umum-Dana Alokasi Umum	Meningkatkan Sumber Daya Manusia Yang Berkualitas Dan Berdaya Saing	Peningkatan kualitas dan daya saing sumber daya manusia ,	Pegawai Kecamatan dan masyarakat Kecamatan Japah	12 Laporan	36,000,000	KECAMATAN JAPAH
7	01	01	2.08	04	Penyediaan Jasa Pelayanan Umum Kantor	Jumlah Laporan Penyediaan Jasa Pelayanan Umum Kantor yang Disediakan				12 Laporan	81,072,000	Kab. Blora, Japah, Semua Kelurahan	Dana Transfer Umum-Dana Alokasi Umum	Meningkatkan Sumber Daya Manusia Yang Berkualitas Dan Berdaya Saing	Peningkatan kualitas dan daya saing sumber daya manusia ,	Pegawai Kecamatan dan masyarakat Kecamatan Japah	12 Laporan	48,000,000	KECAMATAN JAPAH
7	**01**	**01**	2.09		**Pemeliharaan Barang Milik Daerah Penunjang Urusan Pemerintahan Daerah**	Persentase barang milik daerah yang terpelihara	%		%	100 %	**31,047,000**						100 %	**81,000,000**	
7	01	01	2.09	02	Penyediaan Jasa Pemeliharaan, Biaya Pemeliharaan, Pajak dan Perizinan Kendaraan Dinas Operasional atau Lapangan	Jumlah Kendaraan Dinas Operasional atau Lapangan yang Dipelihara dan dibayarkan Pajak dan Perizinannya				37 Unit	23,047,000	Kab. Blora, Japah, Semua Kelurahan	Dana Transfer Umum-Dana Alokasi Umum	Meningkatkan Sumber Daya Manusia Yang Berkualitas Dan Berdaya Saing	Peningkatan kualitas dan daya saing sumber daya manusia ,	ASN,Tenaga Kontrak dan masyarajat Kecamatan Japah	37 Unit	23,000,000	KECAMATAN JAPAH
7	01	01	2.09	06	Pemeliharaan Peralatan dan Mesin Lainnya	Jumlah Peralatan dan Mesin Lainnya yang Dipelihara				1 Unit	8,000,000	Kab. Blora, Japah, Semua Kelurahan	Dana Transfer Umum-Dana Alokasi Umum	Meningkatkan Sumber Daya Manusia Yang Berkualitas Dan Berdaya Saing	Peningkatan kualitas dan daya saing sumber daya manusia ,	ASN,Tenaga Kontrak dan masyarajat Kecamatan Japah	1 Unit	8,000,000	KECAMATAN JAPAH

Penetapan Rencana Kerja Pemerintah Daerah (RKPD)
Kabupaten Blora
Tahun 2023

Kode					Urusan/ Bidang Urusan/ Program/ Kegiatan/ Sub Kegiatan	Indikator Program/ Kegiatan/ Sub Kegiatan	Target Akhir Periode RPJMD	Realisasi Capaian RKPD Tahun 2021	Prakiraan Capaian Target RKPD Tahun 2022	Capaian Kinerja dan Kerangka Pendanaan						Kelompok Sasaran	Prakiraan Maju Rencana Tahun 2024		Perangkat Daerah Penanggung Jawab
										Target 2023	Pagu Indikatif	Lokasi	Sumber Dana	Prioritas			Target	Pagu Indikatif	
														Nasional	Daerah				
7	**01**	**02**			**PROGRAM PENYELENGGARAAN PEMERINTAHAN DAN PELAYANAN PUBLIK**	Indeks Kepuasan Masyarakat Pelayanan Kecamatan	%		%	85 %	**50,310,000**						85 %	**133,000,000**	
7	**01**	**02**	2.01		**Koordinasi Penyelenggaraan Kegiatan Pemerintahan di Tingkat Kecamatan**	Persentase Penyelenggaraan Kegiatan Pemeritahan di Tingkat Kecamatan	%		%	100 %	**34,320,000**						100 %	**78,000,000**	
7	01	02	2.01	01	Koordinasi/Sinergi Perencanaan dan Pelaksanaan Kegiatan Pemerintahan dengan Perangkat Daerah dan Instansi Vertikal Terkait						34,320,000					Masyarakat kec. Japah		35,000,000	KECAMATAN JAPAH
7	**01**	**02**	2.04		**Pelaksanaan Urusan Pemerintahan yang Dilimpahkan kepada Camat**	Persentase pelaksanaan urusan pemerintahan yang dilimpahkan kepada Camat	%		%	100 %	**15,990,000**						100 %	**35,000,000**	
7	01	02	2.04	01	Pelaksanaan Urusan Pemerintahan yang Terkait dengan Pelayanan Perizinan Non Usaha	Jumlah Dokumen Non Perizinan Usaha yang Dilaksanakan				12 Dokumen	8,990,000	Kab. Blora, Japah, Semua Kelurahan	Dana Transfer Umum-Dana Alokasi Umum	Meningkatkan Sumber Daya Manusia Yang Berkualitas Dan Berdaya Saing	Peningkatan kualitas dan daya saing sumber daya manusia ,	Masyarakat Kec. Japah	12 Dokumen	15,000,000	KECAMATAN JAPAH
7	01	02	2.04	03	Pelaksanaan Urusan Pemerintahan yang Terkait dengan Kewenangan Lain yang Dilimpahkan	Jumlah Laporan Pelaksanaan Kewenangan Lain yang Dilimpahkan				36 Laporan	7,000,000	Kab. Blora, Japah, Semua Kelurahan	Dana Transfer Umum-Dana Alokasi Umum	Meningkatkan Sumber Daya Manusia Yang Berkualitas Dan Berdaya Saing	Peningkatan kualitas dan daya saing sumber daya manusia ,	Masyarakat Kec. Japah	36 Laporan	20,000,000	KECAMATAN JAPAH
7	**01**	**03**			**PROGRAM PEMBERDAYAAN MASYARAKAT DESA DAN KELURAHAN**	Persentase lembaga masyarakat aktif	%		%	100 %	**57,090,000**						100 %	**166,000,000**	
7	**01**	**03**	2.01		**Koordinasi Kegiatan Pemberdayaan Desa**	Pelaksanaan kegiatan pemberdayaan desa	Kali		Kali	18 Kali	**57,090,000**						18 Kali	**166,000,000**	
7	01	03	2.01	01	Peningkatan Partisipasi Masyarakat dalam Forum Musyawarah Perencanaan Pembangunan di Desa	Jumlah Lembaga Kemasyarakatan yang Berpartisipasi dalam Forum Musyawarah Perencanaan Pembangunan di Desa				18 Lembaga	8,725,000	Kab. Blora, Japah, Semua Kelurahan	Dana Transfer Umum-Dana Alokasi Umum	Meningkatkan Sumber Daya Manusia Yang Berkualitas Dan Berdaya Saing	Penguatan pertumbuhan ekonomi daerah yang inklusif	Masyarakat Kecamatan Japah	18 Lembaga	20,000,000	KECAMATAN JAPAH
7	01	03	2.01	02	Sinkronisasi Program Kerja dan Kegiatan Pemberdayaan Masyarakat yang Dilakukan oleh Pemerintah dan Swasta di Wilayah Kerja Kecamatan	Jumlah Dokumen Sinkronisasi Program Kerja dan Kegiatan Pemberdayaan Masyarakat yang Dilakukan oleh Pemerintah dan Swasta di Wilayah Kerja Kecamatan				18 Dokumen	24,875,000	Kab. Blora, Japah, Semua Kelurahan	Dana Transfer Umum-Dana Alokasi Umum	Meningkatkan Sumber Daya Manusia Yang Berkualitas Dan Berdaya Saing	Penguatan pertumbuhan ekonomi daerah yang inklusif	Masyarakat Kecamatan Japah	18 Dokumen	70,000,000	KECAMATAN JAPAH
7	01	03	2.01	03	Peningkatan Efektifitas Kegiatan Pemberdayaan Masyarakat di Wilayah Kecamatan	Jumlah Laporan Peningkatan Efektivitas Kegiatan Pemberdayaan Masyarakat di Wilayah Kecamatan				6 Laporan	23,490,000	Kab. Blora, Japah, Semua Kelurahan	Dana Transfer Umum-Dana Alokasi Umum	Meningkatkan Sumber Daya Manusia Yang Berkualitas Dan Berdaya Saing	Penguatan pertumbuhan ekonomi daerah yang inklusif	Masyarakat Kecamatan Japah	6 Laporan	76,000,000	KECAMATAN JAPAH

Penetapan Rencana Kerja Pemerintah Daerah (RKPD)
Kabupaten Blora
Tahun 2023

Kode					Urusan/ Bidang Urusan/ Program/ Kegiatan/ Sub Kegiatan	Indikator Program/ Kegiatan/ Sub Kegiatan	Target Akhir Periode RPJMD	Realisasi Capaian RKPD Tahun 2021	Prakiraan Capaian Target RKPD Tahun 2022	Capaian Kinerja dan Kerangka Pendanaan						Kelompok Sasaran	Prakiraan Maju Rencana Tahun 2024		Perangkat Daerah Penanggung Jawab
										Target 2023	Pagu Indikatif	Lokasi	Sumber Dana	Prioritas			Target	Pagu Indikatif	
														Nasional	Daerah				
7	**01**	**04**			**PROGRAM KOORDINASI KETENTRAMAN DAN KETERTIBAN UMUM**	Persentase Penyelesaian Gangguan Ketentraman dan Ketertiban Umum di Wilayah Kecamatan	%		%	100 %	**38,430,000**						100 %	**72,000,000**	
7	**01**	**04**	2.01		**Koordinasi Upaya Penyelenggaraan Ketenteraman dan Ketertiban Umum**	Persentase pelaksanaan koordinasi upaya penyelenggaraan ketentraman dan ketertiban umum	%		%	100 %	**23,430,000**						100 %	**57,000,000**	
7	01	04	2.01	01	Sinergitas dengan Kepolisian Negara Republik Indonesia, Tentara Nasional Indonesia dan Instansi Vertikal di Wilayah Kecamatan	Jumlah Laporan Hasil Sinergitas dengan Kepolisian Negara Republik Indonesia, Tentara Nasional Indonesia dan Instansi Vertikal di Wilayah Kecamatan				18 Laporan	14,110,000	Kab. Blora, Japah, Semua Kelurahan	Dana Transfer Umum-Dana Alokasi Umum	Memperkuat Stabilitas Polhukhankam Dan Transformasi Pelayanan Publik	Peningkatan kondusifitas wilayah dan harmoni sosial masyarakat	Masyarakat kecamatan Japah	18 Laporan	35,000,000	KECAMATAN JAPAH
7	01	04	2.01	02	Harmonisasi Hubungan dengan Tokoh Agama dan Tokoh Masyarakat	Jumlah Laporan Pelaksanaan Harmonisasi Hubungan dengan Tokoh Agama dan Tokoh Masyarakat				4 Laporan	9,320,000	Kab. Blora, Japah, Semua Kelurahan	Dana Transfer Umum-Dana Alokasi Umum	Memperkuat Stabilitas Polhukhankam Dan Transformasi Pelayanan Publik	Peningkatan kondusifitas wilayah dan harmoni sosial masyarakat	Masyarakat kecamatan Japah	4 Laporan	22,000,000	KECAMATAN JAPAH
7	**01**	**04**	2.02		**Koordinasi Penerapan dan Penegakan Peraturan Daerah dan Peraturan Kepala Daerah**	Persentase penerapan dan penegakan peraturan daerah dan peraturan kepala daerah	%		%	100 %	**15,000,000**						100 %	**15,000,000**	
7	01	04	2.02	01	Koordinasi/Sinergi dengan Perangkat Daerah yang Tugas dan Fungsinya di Bidang Penegakan Peraturan Perundang-Undangan dan/atau Kepolisian Negara Republik Indonesia	Jumlah Laporan Koordinasi/Sinergi dengan Perangkat Daerah yang Tugas dan Fungsinya di Bidang Penegakan Peraturan Perundang-Undangan dan/atau Kepolisian Negara Republik Indonesia				6 Laporan	15,000,000	Kab. Blora, Japah, Semua Kelurahan	Dana Transfer Umum-Dana Alokasi Umum	Memperkuat Stabilitas Polhukhankam Dan Transformasi Pelayanan Publik	Peningkatan kondusifitas wilayah dan harmoni sosial masyarakat	Linmas dan Masyarakat	6 Laporan	15,000,000	KECAMATAN JAPAH
7	**01**	**05**			**PROGRAM PENYELENGGARAAN URUSAN PEMERINTAHAN UMUM**	Persentase kelompok masyarakat (kades/ kalur/ perangkat, karang taruna, LPM, BPD, Ormas) yang mendapatkan peningkatan wawasan kebangsaan ditingkat kecamatan	%		%	100 %	**29,410,000**						100 %	**55,000,000**	
7	**01**	**05**	2.01		**Penyelenggaraan Urusan Pemerintahan Umum Sesuai Penugasan Kepala Daerah**	Persentase Penyelenggaraan urusan pemerintahan umum sesuai penugasan kepala daerah	%		%	100 %	**29,410,000**						100 %	**55,000,000**	

Penetapan Rencana Kerja Pemerintah Daerah (RKPD)
Kabupaten Blora
Tahun 2023

Kode					Urusan/ Bidang Urusan/ Program/ Kegiatan/ Sub Kegiatan	Indikator Program/ Kegiatan/ Sub Kegiatan	Target Akhir Periode RPJMD	Realisasi Capaian RKPD Tahun 2021	Prakiraan Capaian Target RKPD Tahun 2022	Capaian Kinerja dan Kerangka Pendanaan						Kelompok Sasaran	Prakiraan Maju Rencana Tahun 2024		Perangkat Daerah Penanggung Jawab
										Target 2023	Pagu Indikatif	Lokasi	Sumber Dana	Prioritas			Target	Pagu Indikatif	
														Nasional	Daerah				
7	01	05	2.01	02	Fasilitasi, Koordinasi dan Pembinaan (Bimtek, Sosialisasi, Konsultasi) Wawasan Kebangsaan dan Ketahanan Nasional	Jumlah Orang yang Mengikuti Fasilitasi, Koordinasi dan Pembinaan (Bimtek, Sosialisasi, Konsultasi) Wawasan Kebangsaan dan Ketahanan Nasional				18 Orang	24,100,000	Kab. Blora, Japah, Semua Kelurahan	Dana Transfer Umum-Dana Alokasi Umum	Meningkatkan Sumber Daya Manusia Yang Berkualitas Dan Berdaya Saing	Peningkatan kualitas dan daya saing sumber daya manusia ,	Masyarakat Kec. Japah	18 Orang	45,000,000	KECAMATAN JAPAH
7	01	05	2.01	08	Pelaksanaan Tugas Forum Koordinasi Pimpinan di Kecamatan	Jumlah Dokumen Tugas Forum Koordinasi Pimpinan di Kecamatan				18 Dokumen	5,310,000	Kab. Blora, Japah, Semua Kelurahan	Dana Transfer Umum-Dana Alokasi Umum	Meningkatkan Sumber Daya Manusia Yang Berkualitas Dan Berdaya Saing	Peningkatan kualitas dan daya saing sumber daya manusia ,	Masyarakat Kec. Japah	18 Dokumen	10,000,000	KECAMATAN JAPAH
7	**01**	**06**			**PROGRAM PEMBINAAN DAN PENGAWASAN PEMERINTAHAN DESA**	Persentase desa yang sudah menyusun dokumen perencanaan, penganggaran dan pelaporan dengan benar dan tepat waktu	%		%	100 %	**10,000,000**						100 %	**12,500,000**	
7	**01**	**06**	2.01		**Fasilitasi, Rekomendasi dan Koordinasi Pembinaan dan Pengawasan Pemerintahan Desa**	Prosentase Pembinaan dan Pengawasan Pemerintahan Desa	%		%	100 %	**10,000,000**						100 %	**12,500,000**	
7	01	06	2.01	03	Fasilitasi Pengelolaan Keuangan Desa dan Pendayagunaan Aset Desa	Jumlah Dokumen yang Difasilitasi dalam rangka Pengelolaan Keuangan Desa dan Pendayagunaan Aset Desa				18 Dokumen	10,000,000	Kab. Blora, Japah, Semua Kelurahan	Dana Transfer Umum-Dana Alokasi Umum	Meningkatkan Sumber Daya Manusia Yang Berkualitas Dan Berdaya Saing	Penguatan pertumbuhan ekonomi daerah yang inklusif	Perangkat Desa dan Masyarakat	18 Dokumen	12,500,000	KECAMATAN JAPAH
									TOTAL	**2,240,134,316**							**4,426,000,000**	

Penetapan Rencana Kerja Pemerintah Daerah (RKPD)
Kabupaten Blora
Tahun 2023

Kode					Urusan/ Bidang Urusan/ Program/ Kegiatan/ Sub Kegiatan	Indikator Program/ Kegiatan/ Sub Kegiatan	Target Akhir Periode RPJMD	Realisasi Capaian RKPD Tahun 2021	Prakiraan Capaian Target RKPD Tahun 2022	Capaian Kinerja dan Kerangka Pendanaan						Kelompok Sasaran	Prakiraan Maju Rencana Tahun 2024		Perangkat Daerah Penanggung Jawab
										Target 2023	Pagu Indikatif	Lokasi	Sumber Dana	Prioritas			Target	Pagu Indikatif	
														Nasional	Daerah				
7					**UNSUR KEWILAYAHAN**															
7	**01**				**KECAMATAN**						**4,026,588,368**							**4,220,106,000**	
7	**01**	**01**			**PROGRAM PENUNJANG URUSAN PEMERINTAHAN DAERAH KABUPATEN/KOTA**	Persentase pemenuhan urusan penunjang pemerintahan daerah	%		%	100 %	**3,918,943,368**						100 %	**4,095,126,000**	
7	**01**	**01**	2.02		**Administrasi Keuangan Perangkat Daerah**	Prosentase pemenuhan administrasi keuangan PD	%		%	100 %	**3,316,200,000**						100 %	**3,316,240,000**	
7	01	01	2.02	01	Penyediaan Gaji dan Tunjangan ASN	Jumlah Orang yang Menerima Gaji dan Tunjangan ASN				31 Orang/bulan	3,300,000,000	Kab. Blora, Randublatung, Semua Kelurahan	Dana Transfer Umum-Dana Alokasi Umum	Meningkatkan Sumber Daya Manusia Yang Berkualitas Dan Berdaya Saing	Peningkatan kualitas pelayanan publik yang prima (profesional, progresif, bersih dan akuntabel) dan Tata Kelola Pemerintahan	ASN Kecamatan Randublatung	31 Orang/bulan	3,300,000,000	KECAMATAN RANDUBLATUNG
7	01	01	2.02	02	Penyediaan Administrasi Pelaksanaan Tugas ASN	Jumlah Dokumen Hasil Penyediaan Administrasi Pelaksanaan Tugas ASN				12 Dokumen	16,200,000	Kab. Blora, Randublatung, Semua Kelurahan	Dana Transfer Umum-Dana Alokasi Umum	Meningkatkan Sumber Daya Manusia Yang Berkualitas Dan Berdaya Saing	Peningkatan kualitas pelayanan publik yang prima (profesional, progresif, bersih dan akuntabel) dan Tata Kelola Pemerintahan	ASN Kecamatan Randublatung	12 Dokumen	16,240,000	KECAMATAN RANDUBLATUNG
7	**01**	**01**	2.06		**Administrasi Umum Perangkat Daerah**	Persentase pemenuhan administrasi umum pada PD	%		%	100 %	**156,893,368**						100 %	**250,285,000**	
7	01	01	2.06	01	Penyediaan Komponen Instalasi Listrik/Penerangan Bangunan Kantor	Jumlah Paket Komponen Instalasi Listrik/Penerangan Bangunan Kantor yang Disediakan				12 Paket	4,225,000	Kab. Blora, Randublatung, Semua Kelurahan	Dana Transfer Umum-Dana Alokasi Umum	Memperkuat Stabilitas Polhukhankam Dan Transformasi Pelayanan Publik	Peningkatan kualitas pelayanan publik yang prima (profesional, progresif, bersih dan akuntabel) dan Tata Kelola Pemerintahan	Kantor Kecamatan Randublatung	12 Paket	10,063,000	KECAMATAN RANDUBLATUNG
7	01	01	2.06	02	Penyediaan Peralatan dan Perlengkapan Kantor	Jumlah Paket Peralatan dan Perlengkapan Kantor yang Disediakan				2 Paket	14,000,000	Kab. Blora, Randublatung, Semua Kelurahan	Dana Transfer Umum-Dana Alokasi Umum	Memperkuat Stabilitas Polhukhankam Dan Transformasi Pelayanan Publik	Peningkatan kualitas pelayanan publik yang prima (profesional, progresif, bersih dan akuntabel) dan Tata Kelola Pemerintahan	Kantor Kecamatan Randublatung	2 Paket	23,200,000	KECAMATAN RANDUBLATUNG
7	01	01	2.06	04	Penyediaan Bahan Logistik Kantor	Jumlah Paket Bahan Logistik Kantor yang Disediakan				12 Paket	33,182,000	Kab. Blora, Randublatung, Semua Kelurahan	Dana Transfer Umum-Dana Alokasi Umum	Memperkuat Stabilitas Polhukhankam Dan Transformasi Pelayanan Publik	Peningkatan kualitas pelayanan publik yang prima (profesional, progresif, bersih dan akuntabel) dan Tata Kelola Pemerintahan	Kantor Kecamatan Randublatung	12 Paket	34,082,000	KECAMATAN RANDUBLATUNG
7	01	01	2.06	05	Penyediaan Barang Cetakan dan Penggandaan	Jumlah Paket Barang Cetakan dan Penggandaan yang Disediakan				12 Paket	10,361,368	Kab. Blora, Randublatung, Semua Kelurahan	Dana Transfer Umum-Dana Alokasi Umum	Memperkuat Stabilitas Polhukhankam Dan Transformasi Pelayanan Publik	Peningkatan kualitas pelayanan publik yang prima (profesional, progresif, bersih dan akuntabel) dan Tata Kelola Pemerintahan	Kantor Kecamatan Randublatung	12 Paket	8,420,000	KECAMATAN RANDUBLATUNG

Penetapan Rencana Kerja Pemerintah Daerah (RKPD)
Kabupaten Blora
Tahun 2023

Kode					Urusan/ Bidang Urusan/ Program/ Kegiatan/ Sub Kegiatan	Indikator Program/ Kegiatan/ Sub Kegiatan	Target Akhir Periode RPJMD	Realisasi Capaian RKPD Tahun 2021	Prakiraan Capaian Target RKPD Tahun 2022	Capaian Kinerja dan Kerangka Pendanaan						Kelompok Sasaran	Prakiraan Maju Rencana Tahun 2024		Perangkat Daerah Penanggung Jawab
										Target 2023	Pagu Indikatif	Lokasi	Sumber Dana	Prioritas			Target	Pagu Indikatif	
														Nasional	Daerah				
7	01	01	2.06	06	Penyediaan Bahan Bacaan dan Peraturan Perundang-undangan	Jumlah Dokumen Bahan Bacaan dan Peraturan Perundang-Undangan yang Disediakan				12 Dokumen	4,800,000	Kab. Blora, Randublatung, Semua Kelurahan	Dana Transfer Umum-Dana Alokasi Umum	Memperkuat Stabilitas Polhukhankam Dan Transformasi Pelayanan Publik	Peningkatan kualitas pelayanan publik yang prima (profesional, progresif, bersih dan akuntabel) dan Tata Kelola Pemerintahan	Kantor Kecamatan Randublatung	12 Dokumen	10,380,000	KECAMATAN RANDUBLATUNG
7	01	01	2.06	09	Penyelenggaraan Rapat Koordinasi dan Konsultasi SKPD	Jumlah Laporan Penyelenggaraan Rapat Koordinasi dan Konsultasi SKPD				12 Laporan	90,325,000	Kab. Blora, Randublatung, Semua Kelurahan	Dana Transfer Umum-Dana Alokasi Umum	Memperkuat Stabilitas Polhukhankam Dan Transformasi Pelayanan Publik	Peningkatan kualitas pelayanan publik yang prima (profesional, progresif, bersih dan akuntabel) dan Tata Kelola Pemerintahan	Kantor Kecamatan Randublatung	12 Laporan	163,140,000	KECAMATAN RANDUBLATUNG
7	**01**	**01**	2.08		**Penyediaan Jasa Penunjang Urusan Pemerintahan Daerah**	Persentase Penyediaan jasa penunjang	%		%	100 %	**332,050,000**						100 %	**371,101,000**	
7	01	01	2.08	01	Penyediaan Jasa Surat Menyurat	Jumlah Laporan Penyediaan Jasa Surat Menyurat				12 Laporan	1,000,000	Kab. Blora, Randublatung, Semua Kelurahan	Dana Transfer Umum-Dana Alokasi Umum	Memperkuat Stabilitas Polhukhankam Dan Transformasi Pelayanan Publik	Peningkatan kualitas pelayanan publik yang prima (profesional, progresif, bersih dan akuntabel) dan Tata Kelola Pemerintahan	Kantor Kecamatan Randublatung	12 Laporan	2,160,000	KECAMATAN RANDUBLATUNG
7	01	01	2.08	02	Penyediaan Jasa Komunikasi, Sumber Daya Air dan Listrik	Jumlah Laporan Penyediaan Jasa Komunikasi, Sumber Daya Air dan Listrik yang Disediakan				12 Laporan	37,200,000	Kab. Blora, Randublatung, Semua Kelurahan	Dana Transfer Umum-Dana Alokasi Umum	Memperkuat Stabilitas Polhukhankam Dan Transformasi Pelayanan Publik	Peningkatan kualitas pelayanan publik yang prima (profesional, progresif, bersih dan akuntabel) dan Tata Kelola Pemerintahan	Kantor Kecamatan Randublatung	12 Laporan	62,847,000	KECAMATAN RANDUBLATUNG
7	01	01	2.08	03	Penyediaan Jasa Peralatan dan Perlengkapan Kantor	Jumlah Laporan Penyediaan Jasa Peralatan dan Perlengkapan Kantor yang Disediakan				12 Laporan	5,000,000	Kab. Blora, Randublatung, Semua Kelurahan	Dana Transfer Umum-Dana Alokasi Umum	Memperkuat Stabilitas Polhukhankam Dan Transformasi Pelayanan Publik	Peningkatan kualitas pelayanan publik yang prima (profesional, progresif, bersih dan akuntabel) dan Tata Kelola Pemerintahan	Kantor Kecamatan Randublatung	12 Laporan	5,000,000	KECAMATAN RANDUBLATUNG
7	01	01	2.08	04	Penyediaan Jasa Pelayanan Umum Kantor	Jumlah Laporan Penyediaan Jasa Pelayanan Umum Kantor yang Disediakan				12 Laporan	288,850,000	Kab. Blora, Randublatung, Semua Kelurahan	Dana Transfer Umum-Dana Alokasi Umum	Memperkuat Stabilitas Polhukhankam Dan Transformasi Pelayanan Publik	Peningkatan kualitas pelayanan publik yang prima (profesional, progresif, bersih dan akuntabel) dan Tata Kelola Pemerintahan	Kantor Kecamatan Randublatung	12 Laporan	301,094,000	KECAMATAN RANDUBLATUNG
7	**01**	**01**	2.09		**Pemeliharaan Barang Milik Daerah Penunjang Urusan Pemerintahan Daerah**	Persentase barang milik daerah yang terpelihara	%		%	100 %	**113,800,000**						100 %	**67,500,000**	
7	01	01	2.09	02	Penyediaan Jasa Pemeliharaan, Biaya Pemeliharaan, Pajak dan Perizinan Kendaraan Dinas Operasional atau Lapangan	Jumlah Kendaraan Dinas Operasional atau Lapangan yang Dipelihara dan dibayarkan Pajak dan Perizinannya				12 Unit	10,300,000	Kab. Blora, Randublatung, Semua Kelurahan	Dana Transfer Umum-Dana Alokasi Umum	Memperkuat Stabilitas Polhukhankam Dan Transformasi Pelayanan Publik	Peningkatan kualitas pelayanan publik yang prima (profesional, progresif, bersih dan akuntabel) dan Tata Kelola Pemerintahan	Kantor Kecamatan Randublatung	12 Unit	5,500,000	KECAMATAN RANDUBLATUNG

Penetapan Rencana Kerja Pemerintah Daerah (RKPD)
Kabupaten Blora
Tahun 2023

Kode					Urusan/ Bidang Urusan/ Program/ Kegiatan/ Sub Kegiatan	Indikator Program/ Kegiatan/ Sub Kegiatan	Target Akhir Periode RPJMD	Realisasi Capaian RKPD Tahun 2021	Prakiraan Capaian Target RKPD Tahun 2022	Capaian Kinerja dan Kerangka Pendanaan						Kelompok Sasaran	Prakiraan Maju Rencana Tahun 2024		Perangkat Daerah Penanggung Jawab
										Target 2023	Pagu Indikatif	Lokasi	Sumber Dana	Prioritas			Target	Pagu Indikatif	
														Nasional	Daerah				
7	01	01	2.09	05	Pemeliharaan Mebel	Jumlah Mebel yang Dipelihara				4 Unit	500,000	Kab. Blora, Randublatung, Semua Kelurahan	Dana Transfer Umum-Dana Alokasi Umum	Memperkuat Stabilitas Polhukhankam Dan Transformasi Pelayanan Publik	Peningkatan kualitas pelayanan publik yang prima (profesional, progresif, bersih dan akuntabel) dan Tata Kelola Pemerintahan	Kantor Kecamatan Randublatung	4 Unit	500,000	KECAMATAN RANDUBLATUNG
7	01	01	2.09	06	Pemeliharaan Peralatan dan Mesin Lainnya	Jumlah Peralatan dan Mesin Lainnya yang Dipelihara				10 Unit	3,000,000	Kab. Blora, Randublatung, Semua Kelurahan	Dana Transfer Umum-Dana Alokasi Umum	Memperkuat Stabilitas Polhukhankam Dan Transformasi Pelayanan Publik	Peningkatan kualitas pelayanan publik yang prima (profesional, progresif, bersih dan akuntabel) dan Tata Kelola Pemerintahan	Kantor Kecamatan Randublatung	10 Unit	10,000,000	KECAMATAN RANDUBLATUNG
7	01	01	2.09	10	Pemeliharaan/Rehabilitasi Sarana dan Prasarana Gedung Kantor atau Bangunan Lainnya	Jumlah Sarana dan Prasarana Gedung Kantor atau Bangunan Lainnya yang Dipelihara/Direhabilitasi				1 Unit	100,000,000	Kab. Blora, Randublatung, Semua Kelurahan	Dana Transfer Umum-Dana Alokasi Umum	Memperkuat Stabilitas Polhukhankam Dan Transformasi Pelayanan Publik	Peningkatan kualitas pelayanan publik yang prima (profesional, progresif, bersih dan akuntabel) dan Tata Kelola Pemerintahan	Kantor Kecamatan Randublatung	1 Unit	500,000	KECAMATAN RANDUBLATUNG
7	**01**	**02**			**PROGRAM PENYELENGGARAAN PEMERINTAHAN DAN PELAYANAN PUBLIK**	Indeks kepuasan masyarakat terhadap pelayanan Kecamatan Randublatung	%		%	95 %	**40,175,000**						95 %	**35,900,000**	
7	**01**	**02**	2.01		**Koordinasi Penyelenggaraan Kegiatan Pemerintahan di Tingkat Kecamatan**	Persentase koordinasi penyelenggaraan kegiatan pemerintahan di tingkat kecamatan	%		%	100 %	**30,900,000**						100 %	**26,700,000**	
7	01	02	2.01	01	Koordinasi/Sinergi Perencanaan dan Pelaksanaan Kegiatan Pemerintahan dengan Perangkat Daerah dan Instansi Vertikal Terkait	Jumlah Laporan Koordinasi/Sinergi Perencanaan dan Pelaksanaan Kegiatan Pemerintahan dengan Perangkat Daerah dan Instansi Vertikal Terkait				1 Laporan	15,000,000	Kab. Blora, Randublatung, Semua Kelurahan	Dana Transfer Umum-Dana Alokasi Umum	Memperkuat Stabilitas Polhukhankam Dan Transformasi Pelayanan Publik	Peningkatan kualitas pelayanan publik yang prima (profesional, progresif, bersih dan akuntabel) dan Tata Kelola Pemerintahan	Masyarakat Kecamatan Randublatung	1 Laporan	15,000,000	KECAMATAN RANDUBLATUNG
7	01	02	2.01	02	Peningkatan Efektifitas Kegiatan Pemerintahan di Tingkat Kecamatan	Jumlah Dokumen Peningkatan Efektifitas Kegiatan Pemerintahan di Tingkat Kecamatan				4 Dokumen	15,900,000	Kab. Blora, Randublatung, Semua Kelurahan	Dana Transfer Umum-Dana Alokasi Umum	Memperkuat Stabilitas Polhukhankam Dan Transformasi Pelayanan Publik	Peningkatan kualitas pelayanan publik yang prima (profesional, progresif, bersih dan akuntabel) dan Tata Kelola Pemerintahan	Masyarakat Kecamatan Randublatung	4 Dokumen	11,700,000	KECAMATAN RANDUBLATUNG
7	**01**	**02**	2.04		**Pelaksanaan Urusan Pemerintahan yang Dilimpahkan kepada Camat**	Persentase pelaksanaan urusan pemerintahan yang dilimpahkan kepada Camat	%		%	100 %	**9,275,000**						100 %	**9,200,000**	
7	01	02	2.04	01	Pelaksanaan Urusan Pemerintahan yang Terkait dengan Pelayanan Perizinan Non Usaha	Jumlah Dokumen Non Perizinan Usaha yang Dilaksanakan				2 Dokumen	4,770,000	Kab. Blora, Randublatung, Semua Kelurahan	Dana Transfer Umum-Dana Alokasi Umum	Memperkuat Stabilitas Polhukhankam Dan Transformasi Pelayanan Publik	Peningkatan kualitas pelayanan publik yang prima (profesional, progresif, bersih dan akuntabel) dan Tata Kelola Pemerintahan	Masyarakat Kecamatan Randublatung	2 Dokumen	4,800,000	KECAMATAN RANDUBLATUNG

Penetapan Rencana Kerja Pemerintah Daerah (RKPD)
Kabupaten Blora
Tahun 2023

Kode					Urusan/ Bidang Urusan/ Program/ Kegiatan/ Sub Kegiatan	Indikator Program/ Kegiatan/ Sub Kegiatan	Target Akhir Periode RPJMD	Realisasi Capaian RKPD Tahun 2021	Prakiraan Capaian Target RKPD Tahun 2022	Capaian Kinerja dan Kerangka Pendanaan						Kelompok Sasaran	Prakiraan Maju Rencana Tahun 2024		Perangkat Daerah Penanggung Jawab
										Target 2023	Pagu Indikatif	Lokasi	Sumber Dana	Prioritas			Target	Pagu Indikatif	
														Nasional	Daerah				
7	01	02	2.04	03	Pelaksanaan Urusan Pemerintahan yang Terkait dengan Kewenangan Lain yang Dilimpahkan	Jumlah Laporan Pelaksanaan Kewenangan Lain yang Dilimpahkan				2 Laporan	4,505,000	Kab. Blora, Randublatung, Semua Kelurahan	Dana Transfer Umum-Dana Alokasi Umum	Memperkuat Stabilitas Polhukhankam Dan Transformasi Pelayanan Publik	Peningkatan kualitas pelayanan publik yang prima (profesional, progresif, bersih dan akuntabel) dan Tata Kelola Pemerintahan	Masyarakat Kecamatan Randublatung	2 Laporan	4,400,000	KECAMATAN RANDUBLATUNG
7	**01**	**03**			**PROGRAM PEMBERDAYAAN MASYARAKAT DESA DAN KELURAHAN**	Prosentase lembaga masyarakat aktif Kecamatan Randublatung	%		%	94 %	**37,730,000**						94 %	**62,500,000**	
7	**01**	**03**	2.01		**Koordinasi Kegiatan Pemberdayaan Desa**	Persentase pelaksanaan kegiatan pemberdayaan desa	%		%	100 %	**37,730,000**						100 %	**62,500,000**	
7	01	03	2.01	02	Sinkronisasi Program Kerja dan Kegiatan Pemberdayaan Masyarakat yang Dilakukan oleh Pemerintah dan Swasta di Wilayah Kerja Kecamatan	Jumlah Dokumen Sinkronisasi Program Kerja dan Kegiatan Pemberdayaan Masyarakat yang Dilakukan oleh Pemerintah dan Swasta di Wilayah Kerja Kecamatan				6 Dokumen	20,230,000	Kab. Blora, Randublatung, Semua Kelurahan	Dana Transfer Umum-Dana Alokasi Umum	Memperkuat Stabilitas Polhukhankam Dan Transformasi Pelayanan Publik	Peningkatan kualitas pelayanan publik yang prima (profesional, progresif, bersih dan akuntabel) dan Tata Kelola Pemerintahan	Masyarakat Kecamatan Randublatung	6 Dokumen	45,900,000	KECAMATAN RANDUBLATUNG
7	01	03	2.01	03	Peningkatan Efektifitas Kegiatan Pemberdayaan Masyarakat di Wilayah Kecamatan	Jumlah Laporan Peningkatan Efektivitas Kegiatan Pemberdayaan Masyarakat di Wilayah Kecamatan				13 Laporan	17,500,000	Kab. Blora, Randublatung, Semua Kelurahan	Dana Transfer Umum-Dana Alokasi Umum	Memperkuat Stabilitas Polhukhankam Dan Transformasi Pelayanan Publik	Peningkatan kualitas pelayanan publik yang prima (profesional, progresif, bersih dan akuntabel) dan Tata Kelola Pemerintahan	Masyarakat Kecamatan Randublatung	13 Laporan	16,600,000	KECAMATAN RANDUBLATUNG
7	**01**	**04**			**PROGRAM KOORDINASI KETENTRAMAN DAN KETERTIBAN UMUM**	Prosentase penyelesaian gangguan ketentraman dan ketertiban umum di wilayah Kecamatan Randublatung	%		%	100 %	**21,200,000**						100 %	**20,600,000**	
7	**01**	**04**	2.01		**Koordinasi Upaya Penyelenggaraan Ketenteraman dan Ketertiban Umum**	Persentase pelaksanaan koordinasi upaya penyelenggaraan ketentraman dan ketertiban umum	%		%	100 %	**21,200,000**						100 %	**17,600,000**	
7	01	04	2.01	01	Sinergitas dengan Kepolisian Negara Republik Indonesia, Tentara Nasional Indonesia dan Instansi Vertikal di Wilayah Kecamatan	Jumlah Laporan Hasil Sinergitas dengan Kepolisian Negara Republik Indonesia, Tentara Nasional Indonesia dan Instansi Vertikal di Wilayah Kecamatan				2 Laporan	5,300,000	Kab. Blora, Randublatung, Semua Kelurahan	Dana Transfer Umum-Dana Alokasi Umum	Memperkuat Stabilitas Polhukhankam Dan Transformasi Pelayanan Publik	Peningkatan kualitas pelayanan publik yang prima (profesional, progresif, bersih dan akuntabel) dan Tata Kelola Pemerintahan	Masyarakat Kecamatan Randublatung	2 Laporan	12,600,000	KECAMATAN RANDUBLATUNG

Penetapan Rencana Kerja Pemerintah Daerah (RKPD)
Kabupaten Blora
Tahun 2023

Kode					Urusan/ Bidang Urusan/ Program/ Kegiatan/ Sub Kegiatan	Indikator Program/ Kegiatan/ Sub Kegiatan	Target Akhir Periode RPJMD	Realisasi Capaian RKPD Tahun 2021	Prakiraan Capaian Target RKPD Tahun 2022	Capaian Kinerja dan Kerangka Pendanaan						Kelompok Sasaran	Prakiraan Maju Rencana Tahun 2024		Perangkat Daerah Penanggung Jawab
										Target 2023	Pagu Indikatif	Lokasi	Sumber Dana	Prioritas			Target	Pagu Indikatif	
														Nasional	Daerah				
7	01	04	2.01	02	Harmonisasi Hubungan dengan Tokoh Agama dan Tokoh Masyarakat	Jumlah Laporan Pelaksanaan Harmonisasi Hubungan dengan Tokoh Agama dan Tokoh Masyarakat				4 Laporan	15,900,000	Kab. Blora, Randublatung, Semua Kelurahan	Dana Transfer Umum-Dana Alokasi Umum	Memperkuat Stabilitas Polhukhankam Dan Transformasi Pelayanan Publik	Peningkatan kualitas pelayanan publik yang prima (profesional, progresif, bersih dan akuntabel) dan Tata Kelola Pemerintahan	Masyarakat Kecamatan Randublatung	4 Laporan	5,000,000	KECAMATAN RANDUBLATUNG
7	**01**	**05**			**PROGRAM PENYELENGGARAAN URUSAN PEMERINTAHAN UMUM**	Prosentase kelompok masyarakat yang mendapatkan peningkatan wawasan kebangsaan di tingkat Kecamatan Randublatung	%		%	91 %	**7,340,000**						91 %	**5,080,000**	
7	**01**	**05**	2.01		**Penyelenggaraan Urusan Pemerintahan Umum Sesuai Penugasan Kepala Daerah**	Persentase terlaksananya penyelenggaraan urusan pemerintahan umum sesuai penugasan Kepala Daerah	%		%	100 %	**7,340,000**						100 %	**5,080,000**	
7	01	05	2.01	02	Fasilitasi, Koordinasi dan Pembinaan (Bimtek, Sosialisasi, Konsultasi) Wawasan Kebangsaan dan Ketahanan Nasional	Jumlah Orang yang Mengikuti Fasilitasi, Koordinasi dan Pembinaan (Bimtek, Sosialisasi, Konsultasi) Wawasan Kebangsaan dan Ketahanan Nasional				100 Orang	5,300,000	Kab. Blora, Randublatung, Semua Kelurahan	Dana Transfer Umum-Dana Alokasi Umum	Memperkuat Stabilitas Polhukhankam Dan Transformasi Pelayanan Publik	Peningkatan kualitas pelayanan publik yang prima (profesional, progresif, bersih dan akuntabel) dan Tata Kelola Pemerintahan	Masyarakat Kecamatan Randublatung	100 Orang	1,000,000	KECAMATAN RANDUBLATUNG
7	01	05	2.01	08	Pelaksanaan Tugas Forum Koordinasi Pimpinan di Kecamatan	Jumlah Dokumen Tugas Forum Koordinasi Pimpinan di Kecamatan				1 Dokumen	2,040,000	Kab. Blora, Randublatung, Semua Kelurahan	Dana Transfer Umum-Dana Alokasi Umum	Memperkuat Stabilitas Polhukhankam Dan Transformasi Pelayanan Publik	Peningkatan kualitas pelayanan publik yang prima (profesional, progresif, bersih dan akuntabel) dan Tata Kelola Pemerintahan	Masyarakat Kecamatan Randublatung	1 Dokumen	4,080,000	KECAMATAN RANDUBLATUNG
7	**01**	**06**			**PROGRAM PEMBINAAN DAN PENGAWASAN PEMERINTAHAN DESA**	Prosentase desa yang telah menyusun dokumen perencanaan, penganggaran dan pelaporan dengan benar dan tepat waktu di Wilayah Kecamatan Randublatung	%		%	100 %	**1,200,000**						100 %	**900,000**	
7	**01**	**06**	2.01		**Fasilitasi, Rekomendasi dan Koordinasi Pembinaan dan Pengawasan Pemerintahan Desa**	Persentase pelaksanaan koordinasi pembinaan dan pengawasan Pemerintahan Desa	%		%	100 %	**1,200,000**						100 %	**900,000**	
7	01	06	2.01	03	Fasilitasi Pengelolaan Keuangan Desa dan Pendayagunaan Aset Desa	Jumlah Dokumen yang Difasilitasi dalam rangka Pengelolaan Keuangan Desa dan Pendayagunaan Aset Desa				16 Dokumen	1,200,000	Kab. Blora, Randublatung, Semua Kelurahan	Dana Transfer Umum-Dana Alokasi Umum	Memperkuat Stabilitas Polhukhankam Dan Transformasi Pelayanan Publik	Peningkatan kualitas pelayanan publik yang prima (profesional, progresif, bersih dan akuntabel) dan Tata Kelola Pemerintahan	Masyarakat Kecamatan Randublatung	16 Dokumen	900,000	KECAMATAN RANDUBLATUNG
7					**UNSUR KEWILAYAHAN**														

Penetapan Rencana Kerja Pemerintah Daerah (RKPD)
Kabupaten Blora
Tahun 2023

Kode					Urusan/ Bidang Urusan/ Program/ Kegiatan/ Sub Kegiatan	Indikator Program/ Kegiatan/ Sub Kegiatan	Target Akhir Periode RPJMD	Realisasi Capaian RKPD Tahun 2021	Prakiraan Capaian Target RKPD Tahun 2022	Capaian Kinerja dan Kerangka Pendanaan						Kelompok Sasaran	Prakiraan Maju Rencana Tahun 2024		Perangkat Daerah Penanggung Jawab
										Target 2023	Pagu Indikatif	Lokasi	Sumber Dana	Prioritas			Target	Pagu Indikatif	
														Nasional	Daerah				
7	**01**				**KECAMATAN**						**972,115,000**							**1,302,050,000**	
7	**01**	**03**			**PROGRAM PEMBERDAYAAN MASYARAKAT DESA DAN KELURAHAN**	Prosentase lembaga masyarakat aktif Kecamatan Randublatung	%		%	100 %	**972,115,000**						100 %	**1,302,050,000**	
7	**01**	**03**	2.02		**Kegiatan Pemberdayaan Kelurahan**	Persentase pelaksanaan kegiatan pemberdayaan kelurahan	%		%	100 %	**972,115,000**						100 %	**1,302,050,000**	
7	01	03	2.02	01	Peningkatan Partisipasi Masyarakat dalam Forum Musyawarah Perencanaan Pembangunan di Kelurahan	Jumlah Lembaga Kemasyarakatan yang Berpartisipasi dalam Forum Musyawarah Perencanaan Pembangunan di Kelurahan				1 Lembaga Kemasyarakatan	2,875,000	Kab. Blora, Randublatung, Randublatung	Dana Transfer Umum-Dana Alokasi Umum		Peningkatan kualitas pelayanan publik yang prima (profesional, progresif, bersih dan akuntabel) dan Tata Kelola Pemerintahan	Masyarakat Kelurahan Randublatung	1 Lembaga Kemasyarakatan	2,875,000	KECAMATAN RANDUBLATUNG
7	01	03	2.02	02	Pembangunan Sarana dan Prasarana Kelurahan	Jumlah Sarana dan Prasarana Kelurahan yang Terbangun				10 Unit	885,660,000	Kab. Blora, Randublatung, Randublatung	Dana Transfer Umum-Dana Alokasi Umum		Peningkatan kualitas pelayanan publik yang prima (profesional, progresif, bersih dan akuntabel) dan Tata Kelola Pemerintahan	Masyarakat Kelurahan Randublatung	10 Unit	1,275,000,000	KECAMATAN RANDUBLATUNG
7	01	03	2.02	03	Pemberdayaan Masyarakat di Kelurahan	Jumlah Pokmas dan Ormas yang Melaksanakan Pemberdayaan Masyarakat di Kelurahan				1 Pokmas / Ormas	83,580,000	Kab. Blora, Randublatung, Randublatung	Dana Transfer Umum-Dana Alokasi Umum		Peningkatan kualitas pelayanan publik yang prima (profesional, progresif, bersih dan akuntabel) dan Tata Kelola Pemerintahan	Masyarakat Kelurahan Randublatung	1 Pokmas / Ormas	24,175,000	KECAMATAN RANDUBLATUNG
7					**UNSUR KEWILAYAHAN**														
7	**01**				**KECAMATAN**						**1,260,525,000**							**1,302,050,000**	
7	**01**	**03**			**PROGRAM PEMBERDAYAAN MASYARAKAT DESA DAN KELURAHAN**	Prosentase lembaga masyarakat aktif Kecamatan Randublatung	%		%	100 %	**1,260,525,000**						100 %	**1,302,050,000**	
7	**01**	**03**	2.02		**Kegiatan Pemberdayaan Kelurahan**	Persentase pelaksanaan kegiatan pemberdayaan kelurahan	%		%	100 %	**1,260,525,000**						100 %	**1,302,050,000**	
7	01	03	2.02	01	Peningkatan Partisipasi Masyarakat dalam Forum Musyawarah Perencanaan Pembangunan di Kelurahan	Jumlah Lembaga Kemasyarakatan yang Berpartisipasi dalam Forum Musyawarah Perencanaan Pembangunan di Kelurahan				1 Lembaga Kemasyarakatan	2,875,000	Kab. Blora, Randublatung, Wulung	Dana Transfer Umum-Dana Alokasi Umum	Memperkuat Stabilitas Polhukhankam Dan Transformasi Pelayanan Publik	Peningkatan kualitas pelayanan publik yang prima (profesional, progresif, bersih dan akuntabel) dan Tata Kelola Pemerintahan	Masyarakat Kelurahan Wulung	1 Lembaga Kemasyarakatan	2,875,000	KECAMATAN RANDUBLATUNG
7	01	03	2.02	02	Pembangunan Sarana dan Prasarana Kelurahan	Jumlah Sarana dan Prasarana Kelurahan yang Terbangun				16 Unit	1,185,620,000	Kab. Blora, Randublatung, Wulung	Dana Transfer Umum-Dana Alokasi Umum	Memperkuat Stabilitas Polhukhankam Dan Transformasi Pelayanan Publik	Peningkatan kualitas pelayanan publik yang prima (profesional, progresif, bersih dan akuntabel) dan Tata Kelola Pemerintahan	Masyarakat Kelurahan Wulung	16 Unit	1,275,000,000	KECAMATAN RANDUBLATUNG

Penetapan Rencana Kerja Pemerintah Daerah (RKPD)
Kabupaten Blora
Tahun 2023

Kode					Urusan/ Bidang Urusan/ Program/ Kegiatan/ Sub Kegiatan	Indikator Program/ Kegiatan/ Sub Kegiatan	Target Akhir Periode RPJMD	Realisasi Capaian RKPD Tahun 2021	Prakiraan Capaian Target RKPD Tahun 2022	Capaian Kinerja dan Kerangka Pendanaan						Kelompok Sasaran	Prakiraan Maju Rencana Tahun 2024		Perangkat Daerah Penanggung Jawab
										Target 2023	Pagu Indikatif	Lokasi	Sumber Dana	Prioritas			Target	Pagu Indikatif	
														Nasional	Daerah				
7	01	03	2.02	03	Pemberdayaan Masyarakat di Kelurahan	Jumlah Pokmas dan Ormas yang Melaksanakan Pemberdayaan Masyarakat di Kelurahan				1 Pokmas / Ormas	72,030,000	Kab. Blora, Randublatung, Wulung	Dana Transfer Umum-Dana Alokasi Umum	Memperkuat Stabilitas Polhukhankam Dan Transformasi Pelayanan Publik	Peningkatan kualitas pelayanan publik yang prima (profesional, progresif, bersih dan akuntabel) dan Tata Kelola Pemerintahan	Masyarakat Kelurahan Wulung	1 Pokmas / Ormas	24,175,000	KECAMATAN RANDUBLATUNG
TOTAL											**6,259,228,368**							**6,824,206,000**	

Penetapan Rencana Kerja Pemerintah Daerah (RKPD)
Kabupaten Blora
Tahun 2023

Kode					Urusan/ Bidang Urusan/ Program/ Kegiatan/ Sub Kegiatan	Indikator Program/ Kegiatan/ Sub Kegiatan	Target Akhir Periode RPJMD	Realisasi Capaian RKPD Tahun 2021	Prakiraan Capaian Target RKPD Tahun 2022	Capaian Kinerja dan Kerangka Pendanaan						Kelompok Sasaran	Prakiraan Maju Rencana Tahun 2024		Perangkat Daerah Penanggung Jawab
										Target 2023	Pagu Indikatif	Lokasi	Sumber Dana	Prioritas			Target	Pagu Indikatif	
														Nasional	Daerah				
7					**UNSUR KEWILAYAHAN**															
7	**01**				**KECAMATAN**						**2,196,128,339**							**4,820,530,000**		
7	**01**	**01**			**PROGRAM PENUNJANG URUSAN PEMERINTAHAN DAERAH KABUPATEN/KOTA**	Persentase pemenuhan urusan penunjang pemerintahan daerah	%		%	100 %	**2,028,960,000**						100 %	**4,499,110,000**	
7	**01**	**01**	2.01		**Perencanaan, Penganggaran, dan Evaluasi Kinerja Perangkat Daerah**						**5,000,000**							**7,260,000**	
7	01	01	2.01	06	Koordinasi dan Penyusunan Laporan Capaian Kinerja dan Ikhtisar Realisasi Kinerja SKPD	Jumlah Laporan Capaian Kinerja dan Ikhtisar Realisasi Kinerja SKPD dan Laporan Hasil Koordinasi Penyusunan Laporan Capaian Kinerja dan Ikhtisar Realisasi Kinerja SKPD				12 Laporan	5,000,000	Kab. Blora, Kradenan, Semua Kelurahan	Dana Transfer Umum-Dana Alokasi Umum		Peningkatan kualitas pelayanan publik yang prima (profesional, progresif, bersih dan akuntabel) dan Tata Kelola Pemerintahan		12 Laporan	0	KECAMATAN KRADENAN
7	**01**	**01**	2.02		**Administrasi Keuangan Perangkat Daerah**	Persentase Pemenuhan Administrasi Keuangan Perangkat Daerah	%		%	100 %	**1,808,280,000**						100 %	**1,993,420,000**	
7	01	01	2.02	01	Penyediaan Gaji dan Tunjangan ASN	Jumlah Orang yang Menerima Gaji dan Tunjangan ASN Tersedianya Gaji dan Tunjangan ASN				12 Orang/bulan 12 Orang / Bulan	1,800,000,000	Kab. Blora, Kradenan, Semua Kelurahan	Dana Transfer Umum-Dana Alokasi Umum	Meningkatkan Sumber Daya Manusia Yang Berkualitas Dan Berdaya Saing			12 Orang/bulan 12 Orang / Bulan	1,980,000,000	KECAMATAN KRADENAN
7	01	01	2.02	02	Penyediaan Administrasi Pelaksanaan Tugas ASN	Jumlah Dokumen Hasil Penyediaan Administrasi Pelaksanaan Tugas ASN Tersedianya Administrasi Pelaksanaan Tugas ASN				12 Dokumen 12 Orang / Bulan	8,280,000	Kab. Blora, Kradenan, Semua Kelurahan	Dana Transfer Umum-Dana Alokasi Umum	Meningkatkan Sumber Daya Manusia Yang Berkualitas Dan Berdaya Saing			12 Dokumen 12 Orang / Bulan	13,420,000	KECAMATAN KRADENAN
7	**01**	**01**	2.06		**Administrasi Umum Perangkat Daerah**	Persentase Pemenuhan Administrasi Umum pada Perangkat Daerah	%		%	100 %	**79,980,000**						100 %	**168,080,000**	
7	01	01	2.06	01	Penyediaan Komponen Instalasi Listrik/Penerangan Bangunan Kantor	Jumlah Paket Komponen Instalasi Listrik/Penerangan Bangunan Kantor yang Disediakan Tersedianya Komponen Instalasi Listrik / Penerangan Bangunan Kantor				1 Paket 12 Bulan	5,960,000	Kab. Blora, Kradenan, Semua Kelurahan	Dana Transfer Umum-Dana Alokasi Umum					1 Paket 12 Bulan	12,100,000	KECAMATAN KRADENAN
7	01	01	2.06	04	Penyediaan Bahan Logistik Kantor	Jumlah Paket Bahan Logistik Kantor yang Disediakan Tersedianya Bahan Logistik Kantor				3 Paket 12 Bulan	40,000,000	Kab. Blora, Kradenan, Semua Kelurahan	Dana Transfer Umum-Dana Alokasi Umum				3 Paket 12 Bulan	72,600,000	KECAMATAN KRADENAN

Penetapan Rencana Kerja Pemerintah Daerah (RKPD)
Kabupaten Blora
Tahun 2023

Kode					Urusan/ Bidang Urusan/ Program/ Kegiatan/ Sub Kegiatan	Indikator Program/ Kegiatan/ Sub Kegiatan	Target Akhir Periode RPJMD	Realisasi Capaian RKPD Tahun 2021	Prakiraan Capaian Target RKPD Tahun 2022	Capaian Kinerja dan Kerangka Pendanaan						Kelompok Sasaran	Prakiraan Maju Rencana Tahun 2024		Perangkat Daerah Penanggung Jawab
										Target 2023	Pagu Indikatif	Lokasi	Sumber Dana	Prioritas			Target	Pagu Indikatif	
														Nasional	Daerah				
7	01	01	2.06	05	Penyediaan Barang Cetakan dan Penggandaan	Jumlah Paket Barang Cetakan dan Penggandaan yang Disediakan Tersedianya Barang Cetakan dan Penggandaan				8 Paket 12 Bulan	8,800,000	Kab. Blora, Kradenan, Semua Kelurahan	Dana Transfer Umum-Dana Alokasi Umum				8 Paket 12 Bulan	9,680,000	KECAMATAN KRADENAN
7	01	01	2.06	06	Penyediaan Bahan Bacaan dan Peraturan Perundang-undangan	Jumlah Dokumen Bahan Bacaan dan Peraturan Perundang-Undangan yang Disediakan Tersedianya Bahan Bacaan dan Peraturan Perundang - undangan				4 Dokumen 12 Bulan	4,800,000	Kab. Blora, Kradenan, Semua Kelurahan	Dana Transfer Umum-Dana Alokasi Umum				4 Dokumen 12 Bulan	6,050,000	KECAMATAN KRADENAN
7	01	01	2.06	09	Penyelenggaraan Rapat Koordinasi dan Konsultasi SKPD	Jumlah Laporan Penyelenggaraan Rapat Koordinasi dan Konsultasi SKPD Terlaksananya Penyelenggaraan Rapat Koordinasi dan Konsultasi SKPD				200 Laporan 12 Bulan	20,420,000	Kab. Blora, Kradenan, Semua Kelurahan	Dana Transfer Umum-Dana Alokasi Umum				200 Laporan 12 Bulan	30,250,000	KECAMATAN KRADENAN
7	**01**	**01**	2.08		**Penyediaan Jasa Penunjang Urusan Pemerintahan Daerah**						**107,600,000**							**149,380,000**	
7	01	01	2.08	01	Penyediaan Jasa Surat Menyurat	Jumlah Laporan Penyediaan Jasa Surat Menyurat Terlaksananya Penyediaan Jasa Surat Menyurat				12 Laporan 12 Bulan	2,000,000	Kab. Blora, Kradenan, Semua Kelurahan	Dana Transfer Umum-Dana Alokasi Umum	Meningkatkan Sumber Daya Manusia Yang Berkualitas Dan Berdaya Saing			12 Laporan 12 Bulan	4,400,000	KECAMATAN KRADENAN
7	01	01	2.08	02	Penyediaan Jasa Komunikasi, Sumber Daya Air dan Listrik	Jumlah Laporan Penyediaan Jasa Komunikasi, Sumber Daya Air dan Listrik yang Disediakan Tersedianya Jasa Komunikasi, Sumber Daya Air dan Listrik				12 Laporan 12 Bulan	31,800,000	Kab. Blora, Kradenan, Semua Kelurahan	Dana Transfer Umum-Dana Alokasi Umum	Meningkatkan Sumber Daya Manusia Yang Berkualitas Dan Berdaya Saing			12 Laporan 12 Bulan	42,350,000	KECAMATAN KRADENAN
7	01	01	2.08	04	Penyediaan Jasa Pelayanan Umum Kantor	Jumlah Laporan Penyediaan Jasa Pelayanan Umum Kantor yang Disediakan Tersedianya Jasa Pelayanan Umum Kantor				12 Laporan 12 Bulan	73,800,000	Kab. Blora, Kradenan, Semua Kelurahan	Dana Transfer Umum-Dana Alokasi Umum	Meningkatkan Sumber Daya Manusia Yang Berkualitas Dan Berdaya Saing			12 Laporan 12 Bulan	84,480,000	KECAMATAN KRADENAN
7	**01**	**01**	2.09		**Pemeliharaan Barang Milik Daerah Penunjang Urusan Pemerintahan Daerah**						**28,100,000**							**278,300,000**	

Penetapan Rencana Kerja Pemerintah Daerah (RKPD)
Kabupaten Blora
Tahun 2023

Kode					Urusan/ Bidang Urusan/ Program/ Kegiatan/ Sub Kegiatan	Indikator Program/ Kegiatan/ Sub Kegiatan	Target Akhir Periode RPJMD	Realisasi Capaian RKPD Tahun 2021	Prakiraan Capaian Target RKPD Tahun 2022	Capaian Kinerja dan Kerangka Pendanaan						Kelompok Sasaran	Prakiraan Maju Rencana Tahun 2024		Perangkat Daerah Penanggung Jawab
										Target 2023	Pagu Indikatif	Lokasi	Sumber Dana	Prioritas			Target	Pagu Indikatif	
														Nasional	Daerah				
7	01	01	2.09	02	Penyediaan Jasa Pemeliharaan, Biaya Pemeliharaan, Pajak dan Perizinan Kendaraan Dinas Operasional atau Lapangan	Jumlah Kendaraan Dinas Operasional atau Lapangan yang Dipelihara dan dibayarkan Pajak dan Perizinannya Tersedianya Jasa Pemeliharaan, Biaya Pemeliharaan, Pajak dan Perizinan Kendaraan Dinas Operasional atau Lapangan				20 Unit 20 Unit	19,100,000	Kab. Blora, Kradenan, Semua Kelurahan	Dana Transfer Umum-Dana Alokasi Umum				20 Unit 20 Unit	24,200,000	KECAMATAN KRADENAN
7	01	01	2.09	06	Pemeliharaan Peralatan dan Mesin Lainnya	Jumlah Peralatan dan Mesin Lainnya yang Dipelihara				20 Unit	9,000,000	Kab. Blora, Kradenan, Semua Kelurahan	Dana Transfer Umum-Dana Alokasi Umum				20 Unit	12,100,000	KECAMATAN KRADENAN
7	**01**	**02**			**PROGRAM PENYELENGGARAAN PEMERINTAHAN DAN PELAYANAN PUBLIK**	Indeks kepuasan masyarakat terhadap pelayanan Kecamatan Kradenan	%		%	85,5 %	**16,700,000**						85,5 %	**40,700,000**	
7	**01**	**02**	2.04		**Pelaksanaan Urusan Pemerintahan yang Dilimpahkan kepada Camat**	Persentase Pelaksanaan urusan Pemerintahan yang dilimpahkan kepada camat	%		%	100 %	**16,700,000**						100 %	**24,200,000**	
7	01	02	2.04	01	Pelaksanaan Urusan Pemerintahan yang Terkait dengan Pelayanan Perizinan Non Usaha	Jumlah Dokumen Non Perizinan Usaha yang Dilaksanakan Terlaksananya urusan Pemerintahan yang Terkait dengan Pelayanan Perizinan Non Usaha				2 Dokumen 2 Dokumen	10,000,000	Kab. Blora, Kradenan, Semua Kelurahan	Dana Transfer Umum-Dana Alokasi Umum	Meningkatkan Sumber Daya Manusia Yang Berkualitas Dan Berdaya Saing			2 Dokumen 2 Dokumen	12,100,000	KECAMATAN KRADENAN
7	01	02	2.04	03	Pelaksanaan Urusan Pemerintahan yang Terkait dengan Kewenangan Lain yang Dilimpahkan	Jumlah Laporan Pelaksanaan Kewenangan Lain yang Dilimpahkan Terlaksananya Urusan Pemerintahan yang Terkait dengan Kewenangan Lain yang Dilimpahkan				10 Laporan 10 Laporan	6,700,000	Kab. Blora, Kradenan, Semua Kelurahan	Dana Transfer Umum-Dana Alokasi Umum	Meningkatkan Sumber Daya Manusia Yang Berkualitas Dan Berdaya Saing			10 Laporan 10 Laporan	12,100,000	KECAMATAN KRADENAN
7	**01**	**03**			**PROGRAM PEMBERDAYAAN MASYARAKAT DESA DAN KELURAHAN**	Prosentase lembaga masyarakat aktif Kecamatan Kradenan	%		%	95 %	**71,318,339**						95 %	**137,610,000**	
7	**01**	**03**	2.01		**Koordinasi Kegiatan Pemberdayaan Desa**	Persentase Pelaksanaan Kegiatan Pemberdayaan Desa	%		%	100 %	**71,318,339**						100 %	**137,610,000**	

Penetapan Rencana Kerja Pemerintah Daerah (RKPD)
Kabupaten Blora
Tahun 2023

Kode					Urusan/ Bidang Urusan/ Program/ Kegiatan/ Sub Kegiatan	Indikator Program/ Kegiatan/ Sub Kegiatan	Target Akhir Periode RPJMD	Realisasi Capaian RKPD Tahun 2021	Prakiraan Capaian Target RKPD Tahun 2022	Capaian Kinerja dan Kerangka Pendanaan						Kelompok Sasaran	Prakiraan Maju Rencana Tahun 2024		Perangkat Daerah Penanggung Jawab
										Target 2023	Pagu Indikatif	Lokasi	Sumber Dana	Prioritas			Target	Pagu Indikatif	
														Nasional	Daerah				
7	01	03	2.01	01	Peningkatan Partisipasi Masyarakat dalam Forum Musyawarah Perencanaan Pembangunan di Desa	Meningkatnya Partisipasi Masyarakat dalam Forum Musyawarah Perencanaan Pembangunan di Desa				10 Desa	12,000,000	Kab. Blora, Kradenan, Semua Kelurahan	Dana Transfer Umum-Dana Alokasi Umum				10 Desa	19,360,000	KECAMATAN KRADENAN
7	01	03	2.01	02	Sinkronisasi Program Kerja dan Kegiatan Pemberdayaan Masyarakat yang Dilakukan oleh Pemerintah dan Swasta di Wilayah Kerja Kecamatan	Jumlah Dokumen Sinkronisasi Program Kerja dan Kegiatan Pemberdayaan Masyarakat yang Dilakukan oleh Pemerintah dan Swasta di Wilayah Kerja Kecamatan				12 Dokumen	12,250,000	Kab. Blora, Kradenan, Semua Kelurahan	Dana Transfer Umum-Dana Alokasi Umum		Peningkatan kualitas pelayanan publik yang prima (profesional, progresif, bersih dan akuntabel) dan Tata Kelola Pemerintahan		12 Dokumen	27,500,000	KECAMATAN KRADENAN
7	01	03	2.01	03	Peningkatan Efektifitas Kegiatan Pemberdayaan Masyarakat di Wilayah Kecamatan	Jumlah Laporan Peningkatan Efektivitas Kegiatan Pemberdayaan Masyarakat di Wilayah Kecamatan Meningkatnya Efektifitas Kegiatan Pemberdayaan Masyarakat di Wilayah Kecamatan				8 Laporan 8 Laporan	47,068,339	Kab. Blora, Kradenan, Semua Kelurahan	Dana Transfer Umum-Dana Alokasi Umum				8 Laporan 8 Laporan	90,750,000	KECAMATAN KRADENAN
7	**01**	**04**			**PROGRAM KOORDINASI KETENTRAMAN DAN KETERTIBAN UMUM**	Prosentase penyelesaian gangguan ketentraman dan ketertiban umum di wilayah Kecamatan Kradenan	%		%	100 %	**29,900,000**						100 %	**45,650,000**	
7	**01**	**04**	2.01		**Koordinasi Upaya Penyelenggaraan Ketenteraman dan Ketertiban Umum**	Persentase Pelaksanaan Koordinasi Upaya Penyelenggaraan Ketentraman dan Ketertiban Umum	%		%	100 %	**29,900,000**						100 %	**23,650,000**	
7	01	04	2.01	01	Sinergitas dengan Kepolisian Negara Republik Indonesia, Tentara Nasional Indonesia dan Instansi Vertikal di Wilayah Kecamatan	Jumlah Laporan Hasil Sinergitas dengan Kepolisian Negara Republik Indonesia, Tentara Nasional Indonesia dan Instansi Vertikal di Wilayah Kecamatan Terlaksananya Sinergitas dengan Kepolisian Negara Republik Indonesia, Tentara Nasional Indoresia dan Instansi Vertikal di Wilayah Kecamatan				2 Laporan 2 Laporan	13,600,000		Dana Transfer Umum-Dana Alokasi Umum	Meningkatkan Sumber Daya Manusia Yang Berkualitas Dan Berdaya Saing			2 Laporan 2 Laporan	18,150,000	KECAMATAN KRADENAN

Penetapan Rencana Kerja Pemerintah Daerah (RKPD)
Kabupaten Blora
Tahun 2023

Kode					Urusan/ Bidang Urusan/ Program/ Kegiatan/ Sub Kegiatan	Indikator Program/ Kegiatan/ Sub Kegiatan	Target Akhir Periode RPJMD	Realisasi Capaian RKPD Tahun 2021	Prakiraan Capaian Target RKPD Tahun 2022	Capaian Kinerja dan Kerangka Pendanaan						Kelompok Sasaran	Prakiraan Maju Rencana Tahun 2024		Perangkat Daerah Penanggung Jawab
										Target 2023	Pagu Indikatif	Lokasi	Sumber Dana	Prioritas			Target	Pagu Indikatif	
														Nasional	Daerah				
7	01	04	2.01	02	Harmonisasi Hubungan dengan Tokoh Agama dan Tokoh Masyarakat	Jumlah Laporan Pelaksanaan Harmonisasi Hubungan dengan Tokoh Agama dan Tokoh Masyarakat				4 Laporan	16,300,000	Kab. Blora, Kradenan, Semua Kelurahan	Dana Transfer Umum-Dana Alokasi Umum		Peningkatan kualitas pelayanan publik yang prima (profesional, progresif, bersih dan akuntabel) dan Tata Kelola Pemerintahan		4 Laporan	5,500,000	KECAMATAN KRADENAN
7	**01**	**05**			**PROGRAM PENYELENGGARAAN URUSAN PEMERINTAHAN UMUM**	Prosentase kelompok masyarakat yang mendapatkan peningkatan wawasan kebangsaan di tingkat Kecamatan kradenan	%		%	90 %	**30,600,000**						90 %	**66,000,000**	
7	**01**	**05**	2.01		**Penyelenggaraan Urusan Pemerintahan Umum Sesuai Penugasan Kepala Daerah**						**30,600,000**							**66,000,000**	
7	01	05	2.01	02	Fasilitasi, Koordinasi dan Pembinaan (Bimtek, Sosialisasi, Konsultasi) Wawasan Kebangsaan dan Ketahanan Nasional	Jumlah Orang yang Mengikuti Fasilitasi, Koordinasi dan Pembinaan (Bimtek, Sosialisasi, Konsultasi) Wawasan Kebangsaan dan Ketahanan Nasional Terlaksananya Fasilitasi, Koordinasi dan Pembinaan (Bimtek, Sosialisasi, Konsultasi) Wawasan Kebangsaan dan Ketahanan Nasional				110 Orang 4 Kali	30,600,000	Kab. Blora, Kradenan, Semua Kelurahan	Dana Transfer Umum-Dana Alokasi Umum				110 Orang 4 Kali	60,500,000	KECAMATAN KRADENAN
7	**01**	**06**			**PROGRAM PEMBINAAN DAN PENGAWASAN PEMERINTAHAN DESA**	Prosentase desa yang telah menyusun dokumen perencanaan, penganggaran dan pelaporan dengan benar dan tepat waktu di Wilayah Kecamatan Kradenan	%		%	100 %	**18,650,000**						100 %	**31,460,000**	
7	**01**	**06**	2.01		**Fasilitasi, Rekomendasi dan Koordinasi Pembinaan dan Pengawasan Pemerintahan Desa**	Persentase Pelaksanaan Koordinasi Pembinaan dan Pengawasan Pemerintahan Desa	%		%	100 %	**18,650,000**						100 %	**31,460,000**	
7	01	06	2.01	03	Fasilitasi Pengelolaan Keuangan Desa dan Pendayagunaan Aset Desa	Jumlah Dokumen yang Difasilitasi dalam rangka Pengelolaan Keuangan Desa dan Pendayagunaan Aset Desa Terlaksananya Fasilitasi Pengelolaan Keuangan Desa dan Pendayagunaan Aset Desa				10 Dokumen 10 Desa	7,500,000	Kab. Blora, Kradenan, Semua Kelurahan	Dana Transfer Umum-Dana Alokasi Umum	Meningkatkan Sumber Daya Manusia Yang Berkualitas Dan Berdaya Saing		0	10 Dokumen 10 Desa	12,100,000	KECAMATAN KRADENAN

Penetapan Rencana Kerja Pemerintah Daerah (RKPD)
Kabupaten Blora
Tahun 2023

Kode					Urusan/ Bidang Urusan/ Program/ Kegiatan/ Sub Kegiatan	Indikator Program/ Kegiatan/ Sub Kegiatan	Target Akhir Periode RPJMD	Realisasi Capaian RKPD Tahun 2021	Prakiraan Capaian Target RKPD Tahun 2022	Capaian Kinerja dan Kerangka Pendanaan						Kelompok Sasaran	Prakiraan Maju Rencana Tahun 2024		Perangkat Daerah Penanggung Jawab
										Target 2023	Pagu Indikatif	Lokasi	Sumber Dana	Prioritas			Target	Pagu Indikatif	
														Nasional	Daerah				
7	01	06	2.01	16	Fasilitasi Penyusunan Program dan Pelaksanaan Pemberdayaan Masyarakat Desa	Jumlah Dokumen Fasilitasi dalam rangka Program dan Pelaksanaan Pemberdayaan Masyarakat Desa Terlaksananya Fasilitasi Penyusunan Program dan Pelaksanaan Pemberdayaan Masyarakat Desa				10 Dokumen 10 Dokumen	11,150,000	Kab. Blora, Kradenan, Semua Kelurahan	Dana Transfer Umum-Dana Alokasi Umum	Meningkatkan Sumber Daya Manusia Yang Berkualitas Dan Berdaya Saing		0	10 Dokumen 10 Dokumen	19,360,000	KECAMATAN KRADENAN
TOTAL											**2,196,128,339**							**4,820,530,000**	

Penetapan Rencana Kerja Pemerintah Daerah (RKPD)
Kabupaten Blora
Tahun 2023

Kode					Urusan/ Bidang Urusan/ Program/ Kegiatan/ Sub Kegiatan	Indikator Program/ Kegiatan/ Sub Kegiatan	Target Akhir Periode RPJMD	Realisasi Capaian RKPD Tahun 2021	Prakiraan Capaian Target RKPD Tahun 2022	Capaian Kinerja dan Kerangka Pendanaan						Kelompok Sasaran	Prakiraan Maju Rencana Tahun 2024		Perangkat Daerah Penanggung Jawab
										Target 2023	Pagu Indikatif	Lokasi	Sumber Dana	Prioritas			Target	Pagu Indikatif	
														Nasional	Daerah				
7					**UNSUR KEWILAYAHAN**														
7	**01**				**KECAMATAN**						**1,965,556,000**							**2,156,080,000**	
7	**01**	**01**			**PROGRAM PENUNJANG URUSAN PEMERINTAHAN DAERAH KABUPATEN/KOTA**	Persentase pemenuhan urusan penunjang pemerintahan daerah	%		%	100 %	**1,838,221,000**						100 %	**1,919,080,000**	
7	**01**	**01**	2.01		**Perencanaan, Penganggaran, dan Evaluasi Kinerja Perangkat Daerah**						**5,002,000**							**3,000,000**	
7	01	01	2.01	01	Penyusunan Dokumen Perencanaan Perangkat Daerah	Jumlah Dokumen Perencanaan Perangkat Daerah Persentase tersedianya laporan Perencanan dan capaian Kinerja Perangkat Daerah				6 Dokumen 100 %	5,002,000	Kab. Blora, Jati, Semua Kelurahan	Dana Transfer Umum-Dana Alokasi Umum		Peningkatan kualitas pelayanan publik yang prima (profesional, progresif, bersih dan akuntabel) dan Tata Kelola Pemerintahan		6 Dokumen 100 %	3,000,000	KECAMATAN JATI
7	**01**	**01**	2.02		**Administrasi Keuangan Perangkat Daerah**						**1,600,000,000**							**1,613,000,000**	
7	01	01	2.02	01	Penyediaan Gaji dan Tunjangan ASN	Jumlah Orang yang Menerima Gaji dan Tunjangan ASN Persentase Terbayarnya Gaji PNS				0 Orang/bulan 100 %	1,600,000,000		Dana Transfer Umum-Dana Alokasi Umum				0 Orang/bulan 100 %	1,600,000,000	KECAMATAN JATI
7	**01**	**01**	2.06		**Administrasi Umum Perangkat Daerah**						**86,798,000**							**127,880,000**	
7	01	01	2.06	01	Penyediaan Komponen Instalasi Listrik/Penerangan Bangunan Kantor	Jumlah Paket Komponen Instalasi Listrik/Penerangan Bangunan Kantor yang Disediakan Terpenuhinya Kebutuhan Instalasi listrik dalam kondisi Baik				0 Paket 100 %	3,110,000	Kab. Blora, Jati, Semua Kelurahan	Dana Transfer Umum-Dana Alokasi Umum				0 Paket 100 %	4,000,000	KECAMATAN JATI
7	01	01	2.06	04	Penyediaan Bahan Logistik Kantor	Jumlah Paket Bahan Logistik Kantor yang Disediakan Persentase pemenuhan Kebutuhan Logistik Kantor				3 Paket 100 %	35,263,000		Dana Transfer Umum-Dana Alokasi Umum				3 Paket 100 %	45,000,000	KECAMATAN JATI
7	01	01	2.06	05	Penyediaan Barang Cetakan dan Penggandaan	Jumlah Paket Barang Cetakan dan Penggandaan yang Disediakan				2 Paket	5,000,000		Dana Transfer Umum-Dana Alokasi Umum				2 Paket	4,000,000	KECAMATAN JATI
7	01	01	2.06	06	Penyediaan Bahan Bacaan dan Peraturan Perundang-undangan	Bertambahnya wawasan dan pengentahuan pegawai Jumlah Dokumen Bahan Bacaan dan Peraturan Perundang-Undangan yang Disediakan				22 Orang 1 Dokumen	1,800,000		Dana Transfer Umum-Dana Alokasi Umum				22 Orang 1 Dokumen	2,880,000	KECAMATAN JATI

Penetapan Rencana Kerja Pemerintah Daerah (RKPD)
Kabupaten Blora
Tahun 2023

Kode					Urusan/ Bidang Urusan/ Program/ Kegiatan/ Sub Kegiatan	Indikator Program/ Kegiatan/ Sub Kegiatan	Target Akhir Periode RPJMD	Realisasi Capaian RKPD Tahun 2021	Prakiraan Capaian Target RKPD Tahun 2022	Capaian Kinerja dan Kerangka Pendanaan						Kelompok Sasaran	Prakiraan Maju Rencana Tahun 2024		Perangkat Daerah Penanggung Jawab
										Target 2023	Pagu Indikatif	Lokasi	Sumber Dana	Prioritas			Target	Pagu Indikatif	
														Nasional	Daerah				
7	01	01	2.06	09	Penyelenggaraan Rapat Koordinasi dan Konsultasi SKPD	Jumlah Laporan Penyelenggaraan Rapat Koordinasi dan Konsultasi SKPD Terpenuhinya Rapat Koordinasi dan konsultasi SKPD				0 Laporan 100 %	41,625,000	Kab. Blora, Jati, Semua Kelurahan	Dana Transfer Umum-Dana Alokasi Umum		Peningkatan kualitas pelayanan publik yang prima (profesional, progresif, bersih dan akuntabel) dan Tata Kelola Pemerintahan		0 Laporan 100 %	50,000,000	KECAMATAN JATI
7	**01**	**01**	2.08		**Penyediaan Jasa Penunjang Urusan Pemerintahan Daerah**						**127,400,000**							**110,200,000**	
7	01	01	2.08	01	Penyediaan Jasa Surat Menyurat	Jumlah Laporan Penyediaan Jasa Surat Menyurat				0 Laporan	2,000,000	Kab. Blora, Jati, Semua Kelurahan	Dana Transfer Umum-Dana Alokasi Umum				0 Laporan	3,000,000	KECAMATAN JATI
7	01	01	2.08	02	Penyediaan Jasa Komunikasi, Sumber Daya Air dan Listrik	Jumlah Laporan Penyediaan Jasa Komunikasi, Sumber Daya Air dan Listrik yang Disediakan Terpenuhinya Jasa Komunikasi sumberdaya air listrik dan telepon				0 Laporan 12 Bulan	38,400,000	Kab. Blora, Jati, Semua Kelurahan	Dana Transfer Umum-Dana Alokasi Umum				0 Laporan 12 Bulan	36,000,000	KECAMATAN JATI
7	01	01	2.08	03	Penyediaan Jasa Peralatan dan Perlengkapan Kantor	Jumlah Laporan Penyediaan Jasa Peralatan dan Perlengkapan Kantor yang Disediakan				0 Laporan	5,900,000	Kab. Blora, Jati, Semua Kelurahan	Dana Transfer Umum-Dana Alokasi Umum				0 Laporan	7,000,000	KECAMATAN JATI
7	01	01	2.08	04	Penyediaan Jasa Pelayanan Umum Kantor	Jumlah Laporan Penyediaan Jasa Pelayanan Umum Kantor yang Disediakan Terpenuhinya Jasa pelayanan umum kantor				0 Laporan 12 Bulan	81,100,000	Kab. Blora, Jati, Semua Kelurahan	Dana Transfer Umum-Dana Alokasi Umum				0 Laporan 12 Bulan	64,200,000	KECAMATAN JATI
7	**01**	**01**	2.09		**Pemeliharaan Barang Milik Daerah Penunjang Urusan Pemerintahan Daerah**						**19,021,000**							**65,000,000**	
7	01	01	2.09	01	Penyediaan Jasa Pemeliharaan, Biaya Pemeliharaan, dan Pajak Kendaraan Perorangan Dinas atau Kendaraan Dinas Jabatan	Jumlah Kendaraan Perorangan Dinas atau Kendaraan Dinas Jabatan yang Dipelihara dan dibayarkan Pajaknya Persentase terpenuhinya jasa pemeliharaan , biaya pemeliharaan dan pajak kendaraan perorangan Dinas atau kendaraan dinas jabatan				0 Unit 100 %	19,021,000		Dana Transfer Umum-Dana Alokasi Umum				0 Unit 100 %	40,000,000	KECAMATAN JATI
7	**01**	**02**			**PROGRAM PENYELENGGARAAN PEMERINTAHAN DAN PELAYANAN PUBLIK**						**20,080,000**							**30,000,000**	

Penetapan Rencana Kerja Pemerintah Daerah (RKPD)
Kabupaten Blora
Tahun 2023

Kode					Urusan/ Bidang Urusan/ Program/ Kegiatan/ Sub Kegiatan	Indikator Program/ Kegiatan/ Sub Kegiatan	Target Akhir Periode RPJMD	Realisasi Capaian RKPD Tahun 2021	Prakiraan Capaian Target RKPD Tahun 2022	Capaian Kinerja dan Kerangka Pendanaan						Kelompok Sasaran	Prakiraan Maju Rencana Tahun 2024		Perangkat Daerah Penanggung Jawab
										Target 2023	Pagu Indikatif	Lokasi	Sumber Dana	Prioritas			Target	Pagu Indikatif	
														Nasional	Daerah				
7	**01**	**02**	2.04		**Pelaksanaan Urusan Pemerintahan yang Dilimpahkan kepada Camat**						**20,080,000**							**20,000,000**	
7	01	02	2.04	01	Pelaksanaan Urusan Pemerintahan yang Terkait dengan Pelayanan Perizinan Non Usaha	Jumlah Dokumen Non Perizinan Usaha yang Dilaksanakan Terlaksananya Urusan Pemerintah yang terkait dengan Pelayanan Perizinan non Usaha				0 Dokumen 100 %	10,225,000	Kab. Blora, Jati, Semua Kelurahan	Dana Transfer Umum-Dana Alokasi Umum				0 Dokumen 100 %	10,000,000	KECAMATAN JATI
7	01	02	2.04	03	Pelaksanaan Urusan Pemerintahan yang Terkait dengan Kewenangan Lain yang Dilimpahkan	Jumlah Laporan Pelaksanaan Kewenangan Lain yang Dilimpahkan Persentase terlaksananya urusan pemerintahan yang terkait dengan kewenangan lain yang dilimpahkan				0 Laporan 100 %	9,855,000	Kab. Blora, Jati, Semua Kelurahan	Dana Transfer Umum-Dana Alokasi Umum				0 Laporan 100 %	10,000,000	KECAMATAN JATI
7	**01**	**03**			**PROGRAM PEMBERDAYAAN MASYARAKAT DESA DAN KELURAHAN**						**53,495,000**							**105,000,000**	
7	**01**	**03**	2.01		**Koordinasi Kegiatan Pemberdayaan Desa**						**53,495,000**							**105,000,000**	
7	01	03	2.01	01	Peningkatan Partisipasi Masyarakat dalam Forum Musyawarah Perencanaan Pembangunan di Desa	Persentase meningkatnya Partisipasi masyarakat dalam forum Musrenbang diwilayah kecamatan				100 %	10,965,000	Kab. Blora, Jati, Semua Kelurahan	Dana Transfer Umum-Dana Alokasi Umum		Peningkatan kualitas pelayanan publik yang prima (profesional, progresif, bersih dan akuntabel) dan Tata Kelola Pemerintahan		100 %	15,000,000	KECAMATAN JATI
7	01	03	2.01	02	Sinkronisasi Program Kerja dan Kegiatan Pemberdayaan Masyarakat yang Dilakukan oleh Pemerintah dan Swasta di Wilayah Kerja Kecamatan	Jumlah Dokumen Sinkronisasi Program Kerja dan Kegiatan Pemberdayaan Masyarakat yang Dilakukan oleh Pemerintah dan Swasta di Wilayah Kerja Kecamatan Persentase				0 Dokumen 100 %	12,655,000	Kab. Blora, Jati, Semua Kelurahan	Dana Transfer Umum-Dana Alokasi Umum				0 Dokumen 100 %	50,000,000	KECAMATAN JATI
7	01	03	2.01	03	Peningkatan Efektifitas Kegiatan Pemberdayaan Masyarakat di Wilayah Kecamatan	Jumlah Laporan Peningkatan Efektivitas Kegiatan Pemberdayaan Masyarakat di Wilayah Kecamatan Meningkatnya efektifitas kegiatan pemberdayaan Masyarakat diwilayah Kecamatan				0 Laporan 100 %	29,875,000	Kab. Blora, Jati, Semua Kelurahan	Dana Transfer Umum-Dana Alokasi Umum				0 Laporan 100 %	40,000,000	KECAMATAN JATI

Penetapan Rencana Kerja Pemerintah Daerah (RKPD)
Kabupaten Blora
Tahun 2023

Kode					Urusan/ Bidang Urusan/ Program/ Kegiatan/ Sub Kegiatan	Indikator Program/ Kegiatan/ Sub Kegiatan	Target Akhir Periode RPJMD	Realisasi Capaian RKPD Tahun 2021	Prakiraan Capaian Target RKPD Tahun 2022	Capaian Kinerja dan Kerangka Pendanaan						Kelompok Sasaran	Prakiraan Maju Rencana Tahun 2024		Perangkat Daerah Penanggung Jawab
										Target 2023	Pagu Indikatif	Lokasi	Sumber Dana	Prioritas			Target	Pagu Indikatif	
														Nasional	Daerah				
7	**01**	**04**			**PROGRAM KOORDINASI KETENTRAMAN DAN KETERTIBAN UMUM**						**35,030,000**							**40,000,000**	
7	**01**	**04**	2.02		**Koordinasi Penerapan dan Penegakan Peraturan Daerah dan Peraturan Kepala Daerah**						**19,990,000**							**20,000,000**	
7	01	04	2.02	01	Koordinasi/Sinergi dengan Perangkat Daerah yang Tugas dan Fungsinya di Bidang Penegakan Peraturan Perundang-Undangan dan/atau Kepolisian Negara Republik Indonesia	Jumlah Laporan Koordinasi/Sinergi dengan Perangkat Daerah yang Tugas dan Fungsinya di Bidang Penegakan Peraturan Perundang-Undangan dan/atau Kepolisian Negara Republik Indonesia				1 Laporan	19,990,000	Kab. Blora, Jati, Semua Kelurahan	Dana Transfer Umum-Dana Alokasi Umum		Peningkatan kualitas pelayanan publik yang prima (profesional, progresif, bersih dan akuntabel) dan Tata Kelola Pemerintahan		1 Laporan	20,000,000	KECAMATAN JATI
7	**01**	**04**	7.03		**Koordinasi Upaya Penyelenggaraan Ketenteraman dan Ketertiban Umum**						**15,040,000**							**20,000,000**	
7	01	04	7.03	01	Sinergitas dengan Kepolisian Negara Republik Indonesia, Tentara Nasional Indonesia dan Instansi Vertikal di Wilayah Kecamatan	Jumlah Laporan Hasil Sinergitas dengan Kepolisian Negara Republik Indonesia, Tentara Nasional Indonesia dan Instansi Vertikal di Wilayah Kecamatan Persentase				0 Laporan 100 %	10,005,000	Kab. Blora, Jati, Semua Kelurahan	Dana Transfer Umum-Dana Alokasi Umum				0 Laporan 100 %	15,000,000	KECAMATAN JATI
7	01	04	7.03	02	Harmonisasi Hubungan dengan Tokoh Agama dan Tokoh Masyarakat	Jumlah Laporan Pelaksanaan Harmonisasi Hubungan dengan Tokoh Agama dan Tokoh Masyarakat				1 Laporan	5,035,000	Kab. Blora, Jati, Semua Kelurahan	Dana Transfer Umum-Dana Alokasi Umum		Peningkatan kualitas pelayanan publik yang prima (profesional, progresif, bersih dan akuntabel) dan Tata Kelola Pemerintahan		1 Laporan	5,000,000	KECAMATAN JATI
7	**01**	**05**			**PROGRAM PENYELENGGARAAN URUSAN PEMERINTAHAN UMUM**						**9,770,000**							**55,000,000**	
7	**01**	**05**	2.01		**Penyelenggaraan Urusan Pemerintahan Umum Sesuai Penugasan Kepala Daerah**						**9,770,000**							**55,000,000**	
7	01	05	2.01	02	Fasilitasi, Koordinasi dan Pembinaan (Bimtek, Sosialisasi, Konsultasi) Wawasan Kebangsaan dan Ketahanan Nasional	Jumlah Orang yang Mengikuti Fasilitasi, Koordinasi dan Pembinaan (Bimtek, Sosialisasi, Konsultasi) Wawasan Kebangsaan dan Ketahanan Nasional				120 Orang	4,770,000	Kab. Blora, Jati, Semua Kelurahan	Dana Transfer Umum-Dana Alokasi Umum		Peningkatan kualitas pelayanan publik yang prima (profesional, progresif, bersih dan akuntabel) dan Tata Kelola Pemerintahan		120 Orang	10,000,000	KECAMATAN JATI

Penetapan Rencana Kerja Pemerintah Daerah (RKPD)
Kabupaten Blora
Tahun 2023

Kode					Urusan/ Bidang Urusan/ Program/ Kegiatan/ Sub Kegiatan	Indikator Program/ Kegiatan/ Sub Kegiatan	Target Akhir Periode RPJMD	Realisasi Capaian RKPD Tahun 2021	Prakiraan Capaian Target RKPD Tahun 2022	Capaian Kinerja dan Kerangka Pendanaan						Kelompok Sasaran	Prakiraan Maju Rencana Tahun 2024		Perangkat Daerah Penanggung Jawab
										Target 2023	Pagu Indikatif	Lokasi	Sumber Dana	Prioritas			Target	Pagu Indikatif	
														Nasional	Daerah				
7	01	05	2.01	08	Pelaksanaan Tugas Forum Koordinasi Pimpinan di Kecamatan	Jumlah Dokumen Tugas Forum Koordinasi Pimpinan di Kecamatan Jumlah Laporan Peningkatan Efektifitas Pelaksanaan Pelayanan kepada Masyarakat di Wilayah Kecamatan				0 Dokumen 12 Laporan	5,000,000	Kab. Blora, Jati, Semua Kelurahan	Dana Transfer Umum-Dana Alokasi Umum		Peningkatan kualitas pelayanan publik yang prima (profesional, progresif, bersih dan akuntabel) dan Tata Kelola Pemerintahan		0 Dokumen 12 Laporan	5,000,000	KECAMATAN JATI
7	**01**	**06**			**PROGRAM PEMBINAAN DAN PENGAWASAN PEMERINTAHAN DESA**						**8,960,000**							**7,000,000**	
7	**01**	**06**	2.01		**Fasilitasi, Rekomendasi dan Koordinasi Pembinaan dan Pengawasan Pemerintahan Desa**						**8,960,000**							**7,000,000**	
7	01	06	2.01	03	Fasilitasi Pengelolaan Keuangan Desa dan Pendayagunaan Aset Desa	Jumlah Dokumen yang Difasilitasi dalam rangka Pengelolaan Keuangan Desa dan Pendayagunaan Aset Desa				0 Dokumen	8,960,000	Kab. Blora, Jati, Semua Kelurahan	Dana Transfer Umum-Dana Alokasi Umum				0 Dokumen	7,000,000	KECAMATAN JATI
										TOTAL	**1,965,556,000**							**2,156,080,000**	

Penetapan Rencana Kerja Pemerintah Daerah (RKPD)
Kabupaten Blora
Tahun 2023

Kode					Urusan/ Bidang Urusan/ Program/ Kegiatan/ Sub Kegiatan	Indikator Program/ Kegiatan/ Sub Kegiatan	Target Akhir Periode RPJMD	Realisasi Capaian RKPD Tahun 2021	Prakiraan Capaian Target RKPD Tahun 2022	Capaian Kinerja dan Kerangka Pendanaan						Kelompok Sasaran	Prakiraan Maju Rencana Tahun 2024		Perangkat Daerah Penanggung Jawab
										Target 2023	Pagu Indikatif	Lokasi	Sumber Dana	Prioritas			Target	Pagu Indikatif	
														Nasional	Daerah				
8					**UNSUR PEMERINTAHAN UMUM**															
8	**01**				**KESATUAN BANGSA DAN POLITIK**						**6,345,894,000**							**80,558,000,000**	
8	**01**	**01**			**PROGRAM PENUNJANG URUSAN PEMERINTAHAN DAERAH KABUPATEN/KOTA**	Persentase pemenuhan urusan penunjang pemerintahan daerah	%		%	100 %	**3,254,894,000**						100 %	**4,468,000,000**	
8	**01**	**01**	2.01		**Perencanaan, Penganggaran, dan Evaluasi Kinerja Perangkat Daerah**						**1,500,000**							**10,000,000**	
8	01	01	2.01	01	Penyusunan Dokumen Perencanaan Perangkat Daerah	Jumlah Dokumen Perencanaan Perangkat Daerah				2 dokumen	1,000,000		Dana Transfer Umum-Dana Alokasi Umum	Memperkuat Stabilitas Polhukhankam Dan Transformasi Pelayanan Publik	Peningkatan kualitas pelayanan publik yang prima (profesional, progresif, bersih dan akuntabel) dan Tata Kelola Pemerintahan	Perangkat Daerah Badan Kesbangpol	2 dokumen	5,000,000	BADAN KESATUAN BANGSA DAN POLITIK
8	01	01	2.01	06	Koordinasi dan Penyusunan Laporan Capaian Kinerja dan Ikhtisar Realisasi Kinerja SKPD	Jumlah laporan capaian kinerja dan ikhtisar realisasi kinerja SKPD dan Laporan hasil koordinasi penyusunan laporan capaian kinerja dan ikhtisar realisasi kinerja SKPD				2 laporan	500,000		Dana Transfer Umum-Dana Alokasi Umum	Memperkuat Stabilitas Polhukhankam Dan Transformasi Pelayanan Publik	Peningkatan kualitas pelayanan publik yang prima (profesional, progresif, bersih dan akuntabel) dan Tata Kelola Pemerintahan	Perangkat Daerah Badan Kesbangpol	2 laporan	5,000,000	BADAN KESATUAN BANGSA DAN POLITIK
8	**01**	**01**	2.02		**Administrasi Keuangan Perangkat Daerah**						**2,820,500,000**							**3,050,000,000**	
8	01	01	2.02	01	Penyediaan Gaji dan Tunjangan ASN	Jumlah orang yang menerima gaji dan tunjangan				26 orang	2,800,000,000		Dana Transfer Umum-Dana Alokasi Umum	Memperkuat Stabilitas Polhukhankam Dan Transformasi Pelayanan Publik	Peningkatan kualitas dan daya saing sumber daya manusia ,	Perangkat Daerah Badan Kesbangpol	26 orang	3,000,000,000	BADAN KESATUAN BANGSA DAN POLITIK
8	01	01	2.02	02	Penyediaan Administrasi Pelaksanaan Tugas ASN	Jumlah Dokumen hasil Penyediaan administrasi pelaksanaan tugas				12 dokumen	20,000,000		Dana Transfer Umum-Dana Alokasi Umum	Memperkuat Stabilitas Polhukhankam Dan Transformasi Pelayanan Publik	Peningkatan kualitas dan daya saing sumber daya manusia ,	Perangkat Daerah Badan Kesbangpol	12 dokumen	45,000,000	BADAN KESATUAN BANGSA DAN POLITIK
8	01	01	2.02	05	Koordinasi dan Penyusunan Laporan Keuangan Akhir Tahun SKPD	Jumlah Laporan Keuangan Akhir Tahun SKPD dan Laporan Hasil Koordinasi Penyusunan Laporan Keuangan Akhir Tahun SKPD				1 Laporan	500,000		Dana Transfer Umum-Dana Alokasi Umum	Memperkuat Stabilitas Polhukhankam Dan Transformasi Pelayanan Publik	Peningkatan kualitas dan daya saing sumber daya manusia ,	Perangkat Daerah Badan Kesbangpol	1 Laporan	5,000,000	BADAN KESATUAN BANGSA DAN POLITIK
8	**01**	**01**	2.05		**Administrasi Kepegawaian Perangkat Daerah**	Jumlah peserta kegiatan	orang		orang	50 orang	**500,000**						50 orang	**0**	
8	01	01	2.05	09	Pendidikan dan Pelatihan Pegawai Berdasarkan Tugas dan Fungsi	Jumlah peserta peningkatan kemampuan Inteligen				50 Orang	500,000		Dana Transfer Umum-Dana Alokasi Umum	Meningkatkan Sumber Daya Manusia Yang Berkualitas Dan Berdaya Saing	Peningkatan kualitas dan daya saing sumber daya manusia ,	ASN Kesbangpol dan Kasi Trantib Kecamatan	50 Orang	0	BADAN KESATUAN BANGSA DAN POLITIK
8	**01**	**01**	2.06		**Administrasi Umum Perangkat Daerah**	Jumlah laporan Administrasi Umum Perangkat Daerah	laporan		laporan	12 laporan	**154,844,000**						12 laporan	**275,000,000**	

Penetapan Rencana Kerja Pemerintah Daerah (RKPD)
Kabupaten Blora
Tahun 2023

Kode					Urusan/ Bidang Urusan/ Program/ Kegiatan/ Sub Kegiatan	Indikator Program/ Kegiatan/ Sub Kegiatan	Target Akhir Periode RPJMD	Realisasi Capaian RKPD Tahun 2021	Prakiraan Capaian Target RKPD Tahun 2022	Capaian Kinerja dan Kerangka Pendanaan						Kelompok Sasaran	Prakiraan Maju Rencana Tahun 2024		Perangkat Daerah Penanggung Jawab
										Target 2023	Pagu Indikatif	Lokasi	Sumber Dana	Prioritas			Target	Pagu Indikatif	
														Nasional	Daerah				
8	01	01	2.06	01	Penyediaan Komponen Instalasi Listrik/Penerangan Bangunan Kantor	Jumlah paket komponen instalasi listrik/penerangan bangunan kantor				4 paket	5,000,000		Dana Transfer Umum-Dana Alokasi Umum	Memperkuat Stabilitas Polhukhankam Dan Transformasi Pelayanan Publik	Peningkatan kualitas pelayanan publik yang prima (profesional, progresif, bersih dan akuntabel) dan Tata Kelola Pemerintahan	Perangkat Daerah Badan Kesbangpol	4 paket	8,000,000	BADAN KESATUAN BANGSA DAN POLITIK
8	01	01	2.06	02	Penyediaan Peralatan dan Perlengkapan Kantor	Jumlah Paket Pengadaan peralatan dan perlengkapan kantor				12 paket	17,000,000	Kab. Blora, Semua Kecamatan, Semua Kelurahan	Dana Transfer Umum-Dana Alokasi Umum	Memperkuat Stabilitas Polhukhankam Dan Transformasi Pelayanan Publik	Peningkatan kualitas pelayanan publik yang prima (profesional, progresif, bersih dan akuntabel) dan Tata Kelola Pemerintahan	Perangkat Daerah Badan Kesbangpol	12 paket	30,000,000	BADAN KESATUAN BANGSA DAN POLITIK
8	01	01	2.06	03	Penyediaan Peralatan Rumah Tangga	Jumlah Paket Peralatan Rumah Tangga yang Disediakan				12 paket	12,000,000	Kab. Blora, Semua Kecamatan, Semua Kelurahan	Dana Transfer Umum-Dana Alokasi Umum	Memperkuat Stabilitas Polhukhankam Dan Transformasi Pelayanan Publik	Peningkatan kualitas pelayanan publik yang prima (profesional, progresif, bersih dan akuntabel) dan Tata Kelola Pemerintahan	Perangkat Daerah Badan Kesbangpol	12 paket	15,000,000	BADAN KESATUAN BANGSA DAN POLITIK
8	01	01	2.06	04	Penyediaan Bahan Logistik Kantor	Jumlah paket bahan logistik kantor yang disediakan				12 paket	33,000,000	Kab. Blora, Semua Kecamatan, Semua Kelurahan	Dana Transfer Umum-Dana Alokasi Umum	Memperkuat Stabilitas Polhukhankam Dan Transformasi Pelayanan Publik	Peningkatan kualitas pelayanan publik yang prima (profesional, progresif, bersih dan akuntabel) dan Tata Kelola Pemerintahan	Perangkat Daerah Badan Kesbangpol	12 paket	44,000,000	BADAN KESATUAN BANGSA DAN POLITIK
8	01	01	2.06	05	Penyediaan Barang Cetakan dan Penggandaan	Jumlah paket barang cetakan dan penggandaan				12 paket	10,094,000	Kab. Blora, Semua Kecamatan, Semua Kelurahan	Dana Transfer Umum-Dana Alokasi Umum	Memperkuat Stabilitas Polhukhankam Dan Transformasi Pelayanan Publik	Peningkatan kualitas pelayanan publik yang prima (profesional, progresif, bersih dan akuntabel) dan Tata Kelola Pemerintahan	Perangkat Daerah Badan Kesbangpol	12 paket	18,000,000	BADAN KESATUAN BANGSA DAN POLITIK
8	01	01	2.06	06	Penyediaan Bahan Bacaan dan Peraturan Perundang-undangan	Jumlah Dokumen Bahan Bacaan				12 dokumen	5,750,000		Dana Transfer Umum-Dana Alokasi Umum	Memperkuat Stabilitas Polhukhankam Dan Transformasi Pelayanan Publik	Peningkatan kualitas pelayanan publik yang prima (profesional, progresif, bersih dan akuntabel) dan Tata Kelola Pemerintahan	Perangkat Daerah Badan Kesbangpol	12 dokumen	10,000,000	BADAN KESATUAN BANGSA DAN POLITIK
8	01	01	2.06	09	Penyelenggaraan Rapat Koordinasi dan Konsultasi SKPD	Jumlah Laporan Penyelenggaraan Rapat dan koordinasi				50 laporan	72,000,000	Semua Kab/Kota, Semua Kecamatan, Semua Kelurahan	Dana Transfer Umum-Dana Alokasi Umum	Memperkuat Stabilitas Polhukhankam Dan Transformasi Pelayanan Publik	Peningkatan kualitas pelayanan publik yang prima (profesional, progresif, bersih dan akuntabel) dan Tata Kelola Pemerintahan	Perangkat Daerah Badan Kesbangpol	50 laporan	150,000,000	BADAN KESATUAN BANGSA DAN POLITIK
8	**01**	**01**	2.07		**Pengadaan Barang Milik Daerah Penunjang Urusan Pemerintah Daerah**	Jumlah barang milik daerah yang tersedia	unit		unit	50 unit	**10,500,000**						50 unit	**685,000,000**	

Penetapan Rencana Kerja Pemerintah Daerah (RKPD)
Kabupaten Blora
Tahun 2023

Kode					Urusan/ Bidang Urusan/ Program/ Kegiatan/ Sub Kegiatan	Indikator Program/ Kegiatan/ Sub Kegiatan	Target Akhir Periode RPJMD	Realisasi Capaian RKPD Tahun 2021	Prakiraan Capaian Target RKPD Tahun 2022	Capaian Kinerja dan Kerangka Pendanaan						Kelompok Sasaran	Prakiraan Maju Rencana Tahun 2024		Perangkat Daerah Penanggung Jawab
										Target 2023	Pagu Indikatif	Lokasi	Sumber Dana	Prioritas			Target	Pagu Indikatif	
														Nasional	Daerah				
8	01	01	2.07	02	Pengadaan Kendaraan Dinas Operasional atau Lapangan	Jumlah Kendaraan Operasional Roda Dua Jumlah Kendaraan Operasional Roda Empat				12 unit 1 unit	500,000	Kab. Blora, Semua Kecamatan, Semua Kelurahan	Dana Transfer Umum-Dana Alokasi Umum	Memperkuat Stabilitas Polhukhankam Dan Transformasi Pelayanan Publik	Peningkatan kualitas pelayanan publik yang prima (profesional, progresif, bersih dan akuntabel) dan Tata Kelola Pemerintahan	Perangkat daerah Badan Kesbangpol	12 unit 1 unit	520,000,000	BADAN KESATUAN BANGSA DAN POLITIK
8	01	01	2.07	05	Pengadaan Mebel	Jumlah Paket Mebel yang disediakan				30 unit	4,000,000	Kab. Blora, Semua Kecamatan, Semua Kelurahan	Dana Transfer Umum-Dana Alokasi Umum	Memperkuat Stabilitas Polhukhankam Dan Transformasi Pelayanan Publik	Peningkatan kualitas pelayanan publik yang prima (profesional, progresif, bersih dan akuntabel) dan Tata Kelola Pemerintahan	Perangkat daerah Badan Kesbangpol	30 unit	20,000,000	BADAN KESATUAN BANGSA DAN POLITIK
8	01	01	2.07	06	Pengadaan Peralatan dan Mesin Lainnya	Jumlah Unit Peralatan dan Mesin Lainnya yang disediakan				8 unit	5,000,000		Dana Transfer Umum-Dana Alokasi Umum	Memperkuat Stabilitas Polhukhankam Dan Transformasi Pelayanan Publik	Peningkatan kualitas pelayanan publik yang prima (profesional, progresif, bersih dan akuntabel) dan Tata Kelola Pemerintahan	Perangkat daerah Badan Kesbangpol	8 unit	100,000,000	BADAN KESATUAN BANGSA DAN POLITIK
8	01	01	2.07	09	Pengadaan Gedung Kantor atau Bangunan Lainnya	Jumlah Unit Gedung Kantor atau Bangunan Lainnya yang Disediakan				1 Unit	500,000		Dana Transfer Umum-Dana Alokasi Umum	Memperkuat Stabilitas Polhukhankam Dan Transformasi Pelayanan Publik	Peningkatan kualitas pelayanan publik yang prima (profesional, progresif, bersih dan akuntabel) dan Tata Kelola Pemerintahan	Perangkat daerah Badan Kesbangpol	1 Unit	0	BADAN KESATUAN BANGSA DAN POLITIK
8	01	01	2.07	10	Pengadaan Sarana dan Prasarana Gedung Kantor atau Bangunan Lainnya	Jumlah Unit Sarana dan Prasarana Gedung Kantor atau Bangunan Lainnya yang Disediakan				2 Unit	500,000	Kab. Blora, Semua Kecamatan, Semua Kelurahan	Dana Transfer Umum-Dana Alokasi Umum	Memperkuat Stabilitas Polhukhankam Dan Transformasi Pelayanan Publik	Peningkatan kualitas pelayanan publik yang prima (profesional, progresif, bersih dan akuntabel) dan Tata Kelola Pemerintahan	Perangkat daerah Badan Kesbangpol	2 Unit	45,000,000	BADAN KESATUAN BANGSA DAN POLITIK
8	**01**	**01**	2.08		**Penyediaan Jasa Penunjang Urusan Pemerintahan Daerah**	Jumlah Laporan Penyediaan Jasa Penunjang	laporan		laporan	36 laporan	**160,550,000**						36 laporan	**281,000,000**	
8	01	01	2.08	01	Penyediaan Jasa Surat Menyurat	Jumlah laporan penyediaan jasa surat menyurat				12 laporan	2,250,000	Kab. Blora, Semua Kecamatan, Semua Kelurahan	Dana Transfer Umum-Dana Alokasi Umum	Memperkuat Stabilitas Polhukhankam Dan Transformasi Pelayanan Publik	Peningkatan kualitas pelayanan publik yang prima (profesional, progresif, bersih dan akuntabel) dan Tata Kelola Pemerintahan	Perangkat Daerah Badan Kesbangpol	12 laporan	6,000,000	BADAN KESATUAN BANGSA DAN POLITIK
8	01	01	2.08	02	Penyediaan Jasa Komunikasi, Sumber Daya Air dan Listrik	Jumlah Laporan Penyediaan Jasa Komunikasi, Sumber Daya Air dan Listrik yang Disediakan				12 laporan	24,500,000		Dana Transfer Umum-Dana Alokasi Umum	Memperkuat Stabilitas Polhukhankam Dan Transformasi Pelayanan Publik	Peningkatan kualitas pelayanan publik yang prima (profesional, progresif, bersih dan akuntabel) dan Tata Kelola Pemerintahan	Perangkat Daerah Badan Kesbangpol	12 laporan	45,000,000	BADAN KESATUAN BANGSA DAN POLITIK

Penetapan Rencana Kerja Pemerintah Daerah (RKPD)
Kabupaten Blora
Tahun 2023

Kode					Urusan/ Bidang Urusan/ Program/ Kegiatan/ Sub Kegiatan	Indikator Program/ Kegiatan/ Sub Kegiatan	Target Akhir Periode RPJMD	Realisasi Capaian RKPD Tahun 2021	Prakiraan Capaian Target RKPD Tahun 2022	Capaian Kinerja dan Kerangka Pendanaan						Kelompok Sasaran	Prakiraan Maju Rencana Tahun 2024		Perangkat Daerah Penanggung Jawab
										Target 2023	Pagu Indikatif	Lokasi	Sumber Dana	Prioritas			Target	Pagu Indikatif	
														Nasional	Daerah				
8	01	01	2.08	04	Penyediaan Jasa Pelayanan Umum Kantor	Jumlah laporan penyediaan jasa pelayanan umum kantor yang disediakan				12 laporan	133,800,000	Kab. Blora, Semua Kecamatan, Semua Kelurahan	Dana Transfer Umum-Dana Alokasi Umum	Memperkuat Stabilitas Polhukhankam Dan Transformasi Pelayanan Publik	Peningkatan kualitas pelayanan publik yang prima (profesional, progresif, bersih dan akuntabel) dan Tata Kelola Pemerintahan	Perangkat Daerah Badan Kesbangpol	12 laporan	230,000,000	BADAN KESATUAN BANGSA DAN POLITIK
8	**01**	**01**	2.09		**Pemeliharaan Barang Milik Daerah Penunjang Urusan Pemerintahan Daerah**	Jumlah barang milik daerah yang terpelihara	unit		unit	80 unit	**106,500,000**						80 unit	**165,000,000**	
8	01	01	2.09	02	Penyediaan Jasa Pemeliharaan, Biaya Pemeliharaan, Pajak dan Perizinan Kendaraan Dinas Operasional atau Lapangan	Jumlah Kendaraan Dinas Operasional atau Lapangan yang Dipelihara dan dibayarkan Pajak dan Perizinannya				18 unit	60,000,000	Kab. Blora, Semua Kecamatan, Semua Kelurahan	Dana Transfer Umum-Dana Alokasi Umum	Memperkuat Stabilitas Polhukhankam Dan Transformasi Pelayanan Publik	Peningkatan kualitas pelayanan publik yang prima (profesional, progresif, bersih dan akuntabel) dan Tata Kelola Pemerintahan	Perangkat Daerah Badan Kesbangpol	18 unit	90,000,000	BADAN KESATUAN BANGSA DAN POLITIK
8	01	01	2.09	05	Pemeliharaan Mebel	Jumlah mebel yang dipelihara				20 unit	5,000,000	Kab. Blora, Semua Kecamatan, Semua Kelurahan	Dana Transfer Umum-Dana Alokasi Umum	Memperkuat Stabilitas Polhukhankam Dan Transformasi Pelayanan Publik	Peningkatan kualitas pelayanan publik yang prima (profesional, progresif, bersih dan akuntabel) dan Tata Kelola Pemerintahan	Perangkat Daerah Badan Kesbangpol	20 unit	10,000,000	BADAN KESATUAN BANGSA DAN POLITIK
8	01	01	2.09	06	Pemeliharaan Peralatan dan Mesin Lainnya	Jumlah Peralatan dan Mesin Lainnya yang dipelihara				40 unit	11,500,000	Kab. Blora, Semua Kecamatan, Semua Kelurahan	Dana Transfer Umum-Dana Alokasi Umum	Memperkuat Stabilitas Polhukhankam Dan Transformasi Pelayanan Publik	Peningkatan kualitas pelayanan publik yang prima (profesional, progresif, bersih dan akuntabel) dan Tata Kelola Pemerintahan	Perangkat Daerah Badan Kesbangpol	40 unit	25,000,000	BADAN KESATUAN BANGSA DAN POLITIK
8	01	01	2.09	09	Pemeliharaan/Rehabilitasi Gedung Kantor dan Bangunan Lainnya	Jumlah gedung kantor yang terpelihara				1 unit	30,000,000	Kab. Blora, Semua Kecamatan, Semua Kelurahan	Dana Transfer Umum-Dana Alokasi Umum	Memperkuat Stabilitas Polhukhankam Dan Transformasi Pelayanan Publik	Peningkatan kualitas pelayanan publik yang prima (profesional, progresif, bersih dan akuntabel) dan Tata Kelola Pemerintahan	Perangkat Daerah Badan Kesbangpol	1 unit	40,000,000	BADAN KESATUAN BANGSA DAN POLITIK
8	**01**	**02**			**PROGRAM PENGUATAN IDEOLOGI PANCASILA DAN KARAKTER KEBANGSAAN**	Prosentase potensi konflik SARA yang tertangani	%		%	100 %	**200,000,000**						100 %	**1,200,000,000**	
8	**01**	**02**	2.01		**Perumusan Kebijakan Teknis dan Pemantapan Pelaksanaan Bidang Ideologi Pancasila dan Karakter Kebangsaan**	Jumlah Forum yang terfasilitasi	orang		orang	500 orang	**200,000,000**						500 orang	**1,200,000,000**	

Penetapan Rencana Kerja Pemerintah Daerah (RKPD)
Kabupaten Blora
Tahun 2023

Kode					Urusan/ Bidang Urusan/ Program/ Kegiatan/ Sub Kegiatan	Indikator Program/ Kegiatan/ Sub Kegiatan	Target Akhir Periode RPJMD	Realisasi Capaian RKPD Tahun 2021	Prakiraan Capaian Target RKPD Tahun 2022	Capaian Kinerja dan Kerangka Pendanaan						Kelompok Sasaran	Prakiraan Maju Rencana Tahun 2024		Perangkat Daerah Penanggung Jawab
										Target 2023	Pagu Indikatif	Lokasi	Sumber Dana	Prioritas			Target	Pagu Indikatif	
														Nasional	Daerah				
8	01	02	2.01	03	Pelaksanaan Kebijakan di Bidang Ideologi Wawasan Kebangsaan, Bela Negara, Karakter Bangsa, Pembauran Kebangsaan, Bineka Tunggal Ika dan Sejarah Kebangsaan	Jumlah Orang yang Mengikuti Pelaksanaan Kebijakan di Bidang Ideologi Wawasan Kebangsaan, Bela Negara, Karakter Bangsa, Pembauran Kebangsaan, Bineka Tunggal Ika dan Sejarah Kebangsaan				1000 Orang	1,000,000		Dana Transfer Umum-Dana Alokasi Umum		Peningkatan kondusifitas wilayah dan harmoni sosial masyarakat	Kelompok Masyarakat, Anak Usia Dini dan Forum Pembauran Kebangsaan (FPK)	1000 Orang	850,000,000	BADAN KESATUAN BANGSA DAN POLITIK
8	01	02	2.01	04	Pelaksanaan Koordinasi di Bidang Ideologi Wawasan Kebangsaan, Bela Negara, Karakter Bangsa, Pembauran Kebangsaan, Bineka Tunggal Ika dan Sejarah Kebangsaan	Jumlah Orang yang Mengikuti Koordinasi di Bidang Ideologi Wawasan Kebangsaan, Bela Negara, Karakter Bangsa, Pembauran Kebangsaan, Bineka Tunggal Ika dan Sejarah Kebangsaan Jumlah orang yang mengikuti rapat koordinasi di Bidang Ideologi wasbang Terfasilitasinya Forum Pembauran Kebangsaan (FPK) Terlaksananya peringatan Hari Lahir Pancasila, HUT RI dan Hari Bela Negara				0 Orang 500 orang 1 forum 3 kegiatan	199,000,000	Kab. Blora, Semua Kecamatan, Semua Kelurahan	Dana Transfer Umum-Dana Alokasi Umum	Memperkuat Stabilitas Polhukhankam Dan Transformasi Pelayanan Publik	Peningkatan kondusifitas wilayah dan harmoni sosial masyarakat	Kelompok Masyarakat, Anak Usia Dini dan Forum Pembauran Kebangsaan (FPK)	0 Orang 500 orang 1 forum 3 kegiatan	350,000,000	BADAN KESATUAN BANGSA DAN POLITIK
8	**01**	**03**			**PROGRAM PENINGKATAN PERAN PARTAI POLITIK DAN LEMBAGA PENDIDIKAN MELALUI PENDIDIKAN POLITIK DAN PENGEMBANGAN ETIKA SERTA BUDAYA POLITIK**	Persentase Partisipasi Politik Masyarakat	%		%	77,47 %	**2,350,000,000**						77,47 %	**72,430,000,000**	
8	**01**	**03**	2.01		**Perumusan Kebijakan Teknis dan Pemantapan Pelaksanaan Bidang Pendidikan Politik, Etika Budaya Politik, Peningkatan Demokrasi, Fasilitasi Kelembagaan Pemerintahan, Perwakilan dan Partai Politik, Pemilihan Umum/Pemilihan Umum Kepala Daerah, serta Pemantauan Situasi Politik**	Jumlah Kegiatan Pelaksanaan Koordinasi Bidang di maksud	dokumen		dokumen	10 dokumen	**2,350,000,000**						10 dokumen	**72,430,000,000**	

Penetapan Rencana Kerja Pemerintah Daerah (RKPD)
Kabupaten Blora
Tahun 2023

Kode					Urusan/ Bidang Urusan/ Program/ Kegiatan/ Sub Kegiatan	Indikator Program/ Kegiatan/ Sub Kegiatan	Target Akhir Periode RPJMD	Realisasi Capaian RKPD Tahun 2021	Prakiraan Capaian Target RKPD Tahun 2022	Capaian Kinerja dan Kerangka Pendanaan						Kelompok Sasaran	Prakiraan Maju Rencana Tahun 2024		Perangkat Daerah Penanggung Jawab
										Target 2023	Pagu Indikatif	Lokasi	Sumber Dana	Prioritas			Target	Pagu Indikatif	
														Nasional	Daerah				
8	01	03	2.01	04	Pelaksanaan Koordinasi di Bidang Pendidikan Politik, Etika Budaya Politik, Peningkatan Demokrasi, Fasilitasi Kelembagaan Pemerintahan, Perwakilan dan Partai Politik, Pemilihan Umum/Pemilihan Umum Kepala Daerah, serta Pemantauan Situasi Politik di Daerah	Jumlah Peserta yang mengikuti pendidikan politik				1000 orang	180,000,000	Kab. Blora, Semua Kecamatan, Semua Kelurahan	Dana Transfer Umum-Dana Alokasi Umum	Memperkuat Stabilitas Polhukhankam Dan Transformasi Pelayanan Publik	Peningkatan kondusifitas wilayah dan harmoni sosial masyarakat	Kelompok Masyarakat, Partai Politik dan Penyelenggara Pemilu	1000 orang	330,000,000	BADAN KESATUAN BANGSA DAN POLITIK
8	01	03	2.01	05	Pelaksanaan Monitoring, Evaluasi dan Pelaporan di Bidang Pendidikan Politik, Etika Budaya Politik, Peningkatan Demokrasi, Fasilitasi Kelembagaan Pemerintahan, Perwakilan dan Partai Politik, Pemilihan Umum/Pemilihan Umum Kepala Daerah, serta Pemantauan Situasi Politik di Daerah	Jumlah Laporan Hasil Monev Kegiatan Parpol Jumlah Partai Politik Penerima Hibah Bantuan Keuangan Jumlah penerima hibah penyelenggaraan dan pengamanan pemilu				12 laporan 10 Partai 5 instansi	2,170,000,000	Kab. Blora, Semua Kecamatan, Semua Kelurahan	Dana Transfer Umum-Dana Alokasi Umum	Memperkuat Stabilitas Polhukhankam Dan Transformasi Pelayanan Publik	Peningkatan kondusifitas wilayah dan harmoni sosial masyarakat	Kelompok Masyarakat, Partai Politik dan Penyelenggara Pemilu	12 laporan 10 Partai 5 instansi	72,100,000,000	BADAN KESATUAN BANGSA DAN POLITIK
8	**01**	**04**			**PROGRAM PEMBERDAYAAN DAN PENGAWASAN ORGANISASI KEMASYARAKATAN**	Prosentase organisasi masyarakat yang terbina	%		%	70 %	**240,000,000**						70 %	**230,000,000**	
8	**01**	**04**	2.01		**Perumusan Kebijakan Teknis dan Pemantapan Pelaksanaan Bidang Pemberdayaan dan Pengawasan Organisasi Kemasyarakatan**	Jumlah peserta kegiatan	orang		orang	400 orang	**240,000,000**						400 orang	**230,000,000**	
8	01	04	2.01	03	Pelaksanaan Kebijakan di Bidang Pendaftaran Ormas, Pemberdayaan Ormas, Evaluasi dan Mediasi Sengketa Ormas, Pengawasan Ormas dan Ormas Asing di Daerah	Jumlah Peserta yang mengikuti sosialisasi kebijakan dibidang ormas				400 orang	74,000,000	Kab. Blora, Semua Kecamatan, Semua Kelurahan	Dana Transfer Umum-Dana Alokasi Umum	Memperkuat Stabilitas Polhukhankam Dan Transformasi Pelayanan Publik	Peningkatan kondusifitas wilayah dan harmoni sosial masyarakat	Kelompok Masyarakat dan Anggota Organisasi Kemasyarakatan	400 orang	200,000,000	BADAN KESATUAN BANGSA DAN POLITIK
8	01	04	2.01	05	Pelaksanaan Monitoring, Evaluasi dan Pelaporan di Bidang Pendaftaran Ormas, Pemberdayaan Ormas, Evaluasi dan Mediasi Sengketa Ormas, Pengawasan Ormas dan Ormas Asing di Daerah	Jumlah Laporan Hasil Monev Kegiatan Ormas				12 laporan	166,000,000	Semua Kab/Kota, Semua Kecamatan, Semua Kelurahan	Dana Transfer Umum-Dana Alokasi Umum	Memperkuat Stabilitas Polhukhankam Dan Transformasi Pelayanan Publik	Peningkatan kondusifitas wilayah dan harmoni sosial masyarakat	Kelompok Masyarakat dan Anggota Organisasi Kemasyarakatan	12 laporan	30,000,000	BADAN KESATUAN BANGSA DAN POLITIK
8	**01**	**05**			**PROGRAM PEMBINAAN DAN PENGEMBANGAN KETAHANAN EKONOMI, SOSIAL, DAN BUDAYA**	Prosentase rencana aksi P4GN yang terimplementasikan	%		%	85 %	**100,000,000**						85 %	**300,000,000**	
8	**01**	**05**	2.01		**Perumusan Kebijakan Teknis dan Pemantapan Pelaksanaan Bidang Ketahanan Ekonomi, Sosial dan Budaya**	Jumlah Kegiatan Pelaksanaan Kebijakan Bidang di maksud	orang		orang	500 orang	**100,000,000**						500 orang	**300,000,000**	

Penetapan Rencana Kerja Pemerintah Daerah (RKPD)
Kabupaten Blora
Tahun 2023

Kode					Urusan/ Bidang Urusan/ Program/ Kegiatan/ Sub Kegiatan	Indikator Program/ Kegiatan/ Sub Kegiatan	Target Akhir Periode RPJMD	Realisasi Capaian RKPD Tahun 2021	Prakiraan Capaian Target RKPD Tahun 2022	Capaian Kinerja dan Kerangka Pendanaan						Kelompok Sasaran	Prakiraan Maju Rencana Tahun 2024		Perangkat Daerah Penanggung Jawab
										Target 2023	Pagu Indikatif	Lokasi	Sumber Dana	Prioritas			Target	Pagu Indikatif	
														Nasional	Daerah				
8	01	05	2.01	04	Pelaksanaan Koordinasi di Bidang Ketahanan Ekonomi, Sosial, Budaya dan Fasilitasi Pencegahan Penyalagunaan Narkotika, Fasilitasi Kerukunan Umat Beragama dan Penghayat Kepercayaan di Daerah	Jumlah peserta penyuluhan P4GN PN Jumlah peserta sarasehan Kerukunan Umat Beragama Terfasilitasinya Forum Kerukunan Umat Beragama (FKUB)				500 orang 200 orang 1 forum	100,000,000	Semua Kab/Kota, Semua Kecamatan, Semua Kelurahan	Dana Transfer Umum-Dana Alokasi Umum	Memperkuat Stabilitas Polhukhankam Dan Transformasi Pelayanan Publik	Peningkatan kondusifitas wilayah dan harmoni sosial masyarakat	Kelompok Masyarakat dan Forum Kerukunan Umat Beragama (FKUB)	500 orang 200 orang 1 forum	300,000,000	BADAN KESATUAN BANGSA DAN POLITIK
8	**01**	**06**			**PROGRAM PENINGKATAN KEWASPADAAN NASIONAL DAN PENINGKATAN KUALITAS DAN FASILITASI PENANGANAN KONFLIK SOSIAL**	Persentase potensi konflik sosial yang tertangani	%		%	100 %	**201,000,000**						100 %	**1,930,000,000**	
8	**01**	**06**	2.01		**Perumusan Kebijakan Teknis dan Pelaksanaan Pemantapan Kewaspadaan Nasional dan Penanganan Konflik Sosial**	Jumlah peserta kegiatan	orang		orang	300 orang	**201,000,000**						300 orang	**1,930,000,000**	
8	01	06	2.01	03	Pelaksanaan Kebijakan di Bidang Kewaspadaan Dini, Kerja Sama Intelijen, Pemantauan Orang Asing, Tenaga Kerja Asing dan Lembaga Asing, Kewaspadaan Perbatasan antar Negara, Fasilitasi Kelembagaan Bidang Kewaspadaan, serta Penanganan Konflik di Daerah	Jumlah Peserta Pembekalan Kewaspadaan Dini				200 orang	41,000,000	Kab. Blora, Semua Kecamatan, Semua Kelurahan	Dana Transfer Umum-Dana Alokasi Umum	Memperkuat Stabilitas Polhukhankam Dan Transformasi Pelayanan Publik	Peningkatan kondusifitas wilayah dan harmoni sosial masyarakat	Kelompok Masyarakat	200 orang	150,000,000	BADAN KESATUAN BANGSA DAN POLITIK
8	01	06	2.01	04	Pelaksanaan Koordinasi di Bidang Kewaspadaan Dini, Kerja Sama Intelijen, Pemantauan Orang Asing, Tenaga Kerja Asing dan Lembaga Asing, Kewaspadaan Perbatasan antar Negara, Fasilitasi Kelembagaan Bidang Kewaspadaan, serta Penanganan Konflik di Daerah	Jumlah peserta Rapat Koordinasi Kewaspadaan Dini Jumlah Rapat Koordinasi Kominda				100 orang 12 laporan	40,000,000		Dana Transfer Umum-Dana Alokasi Umum	Memperkuat Stabilitas Polhukhankam Dan Transformasi Pelayanan Publik	Peningkatan kondusifitas wilayah dan harmoni sosial masyarakat	Kelompok Masyarakat	100 orang 12 laporan	250,000,000	BADAN KESATUAN BANGSA DAN POLITIK
8	01	06	2.01	05	Pelaksanaan Monitoring, Evaluasi dan Pelaporan di Bidang Kewaspadaan Dini, Kerja Sama Intelijen, Pemantauan Orang Asing, Tenaga Kerja Asing dan Lembaga Asing, Kewaspadaan Perbatasan antar Negara, Fasilitasi Kelembagaan Bidang Kewaspadaan, serta Penanganan Konflik di Daerah	Jumlah Laporan Hasil Monev Situasi Daerah				12 laporan	20,000,000	Kab. Blora, Semua Kecamatan, Semua Kelurahan	Dana Transfer Umum-Dana Alokasi Umum	Memperkuat Stabilitas Polhukhankam Dan Transformasi Pelayanan Publik	Peningkatan kondusifitas wilayah dan harmoni sosial masyarakat	Kelompok Masyarakat	12 laporan	30,000,000	BADAN KESATUAN BANGSA DAN POLITIK

Penetapan Rencana Kerja Pemerintah Daerah (RKPD)
Kabupaten Blora
Tahun 2023

Kode					Urusan/ Bidang Urusan/ Program/ Kegiatan/ Sub Kegiatan	Indikator Program/ Kegiatan/ Sub Kegiatan	Target Akhir Periode RPJMD	Realisasi Capaian RKPD Tahun 2021	Prakiraan Capaian Target RKPD Tahun 2022	Capaian Kinerja dan Kerangka Pendanaan						Kelompok Sasaran	Prakiraan Maju Rencana Tahun 2024		Perangkat Daerah Penanggung Jawab
										Target 2023	Pagu Indikatif	Lokasi	Sumber Dana	Prioritas			Target	Pagu Indikatif	
														Nasional	Daerah				
8	01	06	2.01	06	Pelaksanaan Forum Koordinasi Pimpinan Daerah Kabupaten/Kota	Jumlah Dokumen Hasil Pelaksanaan Forum Komunikasi Pimpinan Daerah				12 dokumen	100,000,000	Kab. Blora, Semua Kecamatan, Semua Kelurahan	Dana Transfer Umum-Dana Alokasi Umum	Memperkuat Stabilitas Polhukhankam Dan Transformasi Pelayanan Publik	Peningkatan kondusifitas wilayah dan harmoni sosial masyarakat	Kelompok Masyarakat	12 dokumen	1,500,000,000	BADAN KESATUAN BANGSA DAN POLITIK
TOTAL											**6,345,894,000**							**80,558,000,000**	

DAFTAR RENCANA LOKASI KEGIATAN PERANGKAT DAERAH TAHUN 2023

NO	PERANGKAT DAERAH	PENERIMA BANTUAN	ALAMAT	JUMLAH BANTUAN	KETERANGAN
1	Dinas Pendidikan	SMP Krida Doplang	Jl. Sumur Umum, Ds. Doplang	Rp 100.000.000	UANG
		SMP Alam Quwwatul Ummah	JL. Cepu- Randublatung KM 8, Kec. Kedungtuban	Rp 200.000.000	
		MTSS Islamiyah	Komplek Masjid Al Irsyad Gedongsari, Ds. Gedongsari, Kec. Banjarejo	Rp 100.000.000	
		MTSS Al Mustawa	JL. Raya Randublatung - Cepu KM 06, Ds. Sumberjo, Kec. Randublatung	Rp 200.000.000	
		MTSS An Nur	Jl. Raya Kamolan- Banjarejo Km. 01 Dusun Seren, Desa Sendangwungu, Kec. Banjarejo	Rp 200.000.000	
		MTSS Sunan Kalijaga	Jl. Lapangan Terbang Pertamina, Ds. Kapuan, Kec. Cepu	Rp 100.000.000	
		MTSS SA Mamba'ul huda	Jl. Kh. Zaenal Abidin, Rt 010 Rw 001, Ds. Talokwohmojo, Kec. Ngawen	Rp 195.000.000	
		SLB Budi Mulyo Jepon	JL. Raya Cepu KM 7 Jepon Kec. Jepon Kab. Blora	Rp 100.000.000	
		MISNU As Syahadah	Dukuh Mulyorejo Desa Sumber Kec. Kradenan Kab. Blora	Rp 200.000.000	
		MIS Himatul Mu'allimin	Jl. Blora - Randublatung KM 6 RT 01 RW 04 Desa Klopoduwur Kec. Banjarejo Kab. Blora	Rp 100.000.000	
		MIS Muhammadiyah Sumber	RT 04 RW 02 Desa Sumber Kec. Kradenan Kab. Blora	Rp 16.830.000	
		MIS Muhammadiyah	Desa Mojorembun RT 03 RW 04 Kec. Kradenan Kab. Blora	Rp 150.000.000	
		MIS Muhammadiyah	Desa Pilang RT 03 RW 05 Kec. Randublatung Kab. Blora	Rp 16.830.000	
		SDIT Pelita Hati	Jl. KH. Ridwan RT 03 RW 01 Randublatung Kec. Randublatung Kab. Blora	Rp 200.000.000	
		MIS Mujahidin	Jl. Raya Cepu Blora KM. 5 Kendilan Desa Gadu, Gadu, Sambong, Blora, Jawa Tengah	Rp 50.000.000	
		MIS Islamiyah Ma`Arif Pulo	Desa Pulo Rt. 08 Rw. 01, Pulo, Kedungtuban, Blora, Jawa Tengah	Rp 25.000.000	
		MIS Muhammadiyah 01 Todanan	Jl. Raya Pule, Desa Todanan Kec. Todanan Kab. Blora, Jawa Tengah	Rp 150.000.000	
		TK Dharma Wanita 1 Sidorejo	RT 06/RW 01 Desa Sidorejo, Kedungtuban	Rp 15.000.000	
		TK Kedungtuban 2	Desa Kedungtuban, Kab. Blora	Rp 5.000.000	
		KB Bhakti Mulia Jagong	Jl. Raya Kunduran - Blora KM 21 Desa Jagong, Kab. Blora	Rp 25.000.000	
		TK Pertiwi 2 Todanan	Dk. Jomblang Ds. Todanan, Todanan	Rp 15.000.000	
		KB Nirmala Sambeng	RT 01 RW 01 Desa Sambeng, Todanan	Rp 15.000.000	
		TK Pertiwi Kacangan	Desa Kacangan, Kec. Todanan	Rp 30.000.000	
		TK Pertiwi 1 Ngumbul	Ds. Ngumbul Kec. Todanan	Rp 75.000.000	
		TK Bakti Manunggal Sendangwates	Desa Sendangwates, Kec. Kunduran	Rp 25.000.000	
		KB Al Ikhlas	RT 04 RW 01 Desa Sendangwates, Kunduran, Kab. Blora	Rp 30.000.000	
		TK Pertiwi 2 Jiken	Desa Jiken Kec. Jiken	Rp 100.000.000	
		TK Ngudi Utomo	RT 04 RW 01 Desa Gondang, Kec. Ngawen	Rp 30.000.000	
		TK Pertiwi 2 Tamanrejo	RT 02 RW 02 Desa Tamanrejo, Tunjungan	Rp 80.000.000	
		TK Pertiwi III Cepu	Wonorejo, Kec. Cepu	Rp 75.000.000	
		TK Pancasila Kedungtuban	Desa Kedungtuban, Kec. Kedungtuban	Rp 100.000.000	
		TK PGRI 1 Nglaren Mendenrejo	Dukuh Nglaren RT 03 RW 08 Desa Mendenrejo, Kradenan	Rp 16.830.000	

NO	PERANGKAT DAERAH	PENERIMA BANTUAN	ALAMAT	JUMLAH BANTUAN	KETERANGAN
		TK PERTIWI Goito Desa Menderejo	Dk.Goito Desa Mendenrejo RT 04 RW 01 Kec. Kradenan, Kab. Blora	Rp 16.830.000	
		RA Assalam Desa Wado, Kedungtuban	RT 003 RW 003 Ds. Wado, Kec. Kedungtuban	Rp 25.000.000	
		TK Muslimat NU VII Desa Ngampel	Desa ngampel, Kecamatan Blora, Kab. Blora	Rp 100.000.000	
		TK IT Pelita Hati	Kel. Randublatung, Kec. Randublatung Kab. Blora	Rp 150.000.000	
		TK Pertiwi Kalinanas	Desa Kalinanas, Kec. Japah Kab. Blora	Rp 100.000.000	
		TK Pertiwi Desa Bogorejo	Desa Bogorejo, Kec. Japah Kab. Blora	Rp 100.000.000	
		TK Muslimat 1 Japah	Desa Japah, Kec. Japah Kab. Blora	Rp 50.000.000	
		TK Pertiwi klokah	Desa Klokah, Kec. Kunduran Kab. Blora	Rp 25.000.000	
		TK Lestari Punggursugih	Desa Punggursugih, Kec. Ngawen Kab. Blora	Rp 20.000.000	
		TK Pertiwi Desa Gondoriyo	Dk. Jambe Ds. Gondoriyo Kec. Todanan	Rp 30.000.000	
		KB SUMBER ILMU Desa Sumberagung	Dukuh Sumberejo RT/RW 002 Ds Sumberagung Kec Banjarejo	Rp 75.000.000	
		TK Pertiwi 2 Gedongsari	Dk Kenduruan RT 07 RW 02 Desa Gedongsari, Kab. Blora	Rp 150.000.000	
		TK Pertiwi Balong	RT 03 RW 01 Desa Balong, Kec. Jepon Kab. Blora	Rp 25.000.000	
		KB Tunas Harapan Bangsa	Ds.Balong RT.03 RW.01 Kunduran	Rp 100.000.000	
		TK Al Masitoh Ngawen	Kelurahan Ngawen Kec. Ngawen	Rp 100.000.000	
		RA HIDAYATUS SUBAN II	DUKUH SERUT RT. 003 / RW. 002, DRINGO, TODANAN	Rp 150.000.000	
		KB Al Fajr	Jl. Dumai No. 59 Nglajo, Cepu	Rp 2.000.000	
		KB Assalam	Jl. Diponegoro Gg. III No.21 Kel. Cepu Kec. Cepu	Rp 2.000.000	
		KB Islam Terpadu Mutiara Insan	Jl. Diponegoro V No.21 Kel. Cepu Kec. Cepu	Rp 2.000.000	
		KB Naja Ali	Dsn Tambakwatu Kel. Karangboyo Kec. Cepu	Rp 2.000.000	
		KB Permata Bunda	Jl. Aryo Jipang Desa Sumberpitu Kec. Cepu	Rp 2.000.000	
		KB Permata Hati	KB Permata Hati	Rp 2.000.000	
		KB Putra Bangsa	Ngloram, Cepu	Rp 2.000.000	
		KB Siwi Peni	JL Arya Jipang No 47 Nglanjuk Cepu	Rp 2.000.000	
		KB Budi Lestari	Desa Kemantren Kec.Kedungtuban	Rp 2.000.000	
		KB Al Ikhlas	Ds.Kedungtuban Kec.Kedungtuban	Rp 2.000.000	
		KB Al Khidmah	Ds. Panolan Kec. Kedungtuban	Rp 2.000.000	
		KB Bina Putra	Desa Ngraho RT 01 RW 03 Kec.Kedungtuban	Rp 2.000.000	
		KB Kurnia	Desa Kalen Kec.Kedungtuban	Rp 2.000.000	
		TK ABA III	Jl. Aryo Jipang Gg. II Kel. Balun Kec. Cepu	Rp 2.000.000	
		TK Dharma Wanita	Jl. Aryo Jipang Ds. Sumberpitu Kec. Cepu	Rp 2.000.000	
		TK Handayani	Jl. Lapterbang Kentong Ds. Kentong Kec. Cepu	Rp 2.000.000	
		TK Islam Darussalam	Nglanjuk Kec. Cepu	Rp 2.000.000	
		TK Islam Nurul Iman	Jl. Randublatung Lr. 4 Kel. Tambakromo Kec. Cepu	Rp 2.500.000	
		TK Islam Sunan Kalijaga	Jl.Lapangan Terbang Kapuan Kel Kapuan Kec Cepu	Rp 2.000.000	
		TK Lestari	Jl. Randublatung Km.3 Ds. Mulyorejo Kec. Cepu	Rp 2.000.000	
		TK Mardi Siwi	Desa Mernung Kec Cepu	Rp 2.000.000	
		TK Muslimat I Cabean	Jl. Jeruk Cabeyan Ds. Cabeyan Kec. Cepu	Rp 2.000.000	
		TK Muslimat II Cabean	Jl. Desa Sugihwaras-Ds. Cabeyan-Kec.Cepu-Kab. Blora	Rp 2.000.000	
		TK Muslimat III Getas	Ds. Getas Kec Cepu	Rp 2.000.000	
		TK Muslimat NU	Jl. Randublatung Tambakromo Kec. Cepu	Rp 2.000.000	
		TK Muslimat NU Balun	Kel.Balun Kec.Cepu	Rp 2.000.000	
		TK Pertiwi Ngroto	Jl. Giyanti No.33 Ngroto Kel. Ngroto Kec. Cepu	Rp 2.000.000	

NO	PERANGKAT DAERAH	PENERIMA BANTUAN	ALAMAT	JUMLAH BANTUAN	KETERANGAN
		TK PGRI	Jl. Ronggolawe no. 106 Kel. Balun Kec.Cepu	Rp 2.500.000	
		TK Siwi Mukti Gadon	Jl.Tepi Bengawan Solo Dukuh Bungur RT 01 RW 01 Ds. Gadon Kec Cepu	Rp 2.000.000	
		TK Dharma Wanita 1 Ngraho	Ds. Ngraho Kec. Kedungtuban	Rp 2.000.000	
		TK Dharma Wanita 2 Sidorejo	Ds. Sidorejo Kec. Kedungtuban	Rp 2.000.000	
		TK Dharma Wanita 2 Tanjung	Ds. Tanjung Kec. Kedungtuban	Rp 2.000.000	
		TK Dharma Wanita Bajo	Ds. Bajo Kec. Kedungtuban	Rp 2.000.000	
		TK Dharma Wanita III Ngraho	Dk. Betekan Ds. Ngraho Kec. Kedungtuban	Rp 2.000.000	
		TK Dharma Wanita Kemantren II	Ds. Kemantren Kec. Kedungtuban	Rp 2.000.000	
		TK Dharma Wanita Ketuwan	Ds. Ketuwan Kec. Kedungtuban	Rp 2.000.000	
		TK Dharma Wanita Klagen	Ds. Klagen Kec. Kedungtuban	Rp 2.000.000	
		TK Dharma Wanita Sogo	Ds. Sogo Kec. Kedungtuban	Rp 2.000.000	
		TK Islam Nahdlatul Ulama	Ds. Wado Kec. Kedungtuban	Rp 2.000.000	
		Tk IT Alam Quwwatul Ummah	Dk. Betekan- Ds. Ngraho Kec. Kedungtuban	Rp 2.000.000	
		TK Kartini Galuk	Ds. Galuk Kec. Kedungtuban	Rp 2.000.000	
		TK Kartini I Nglandeyan	Ds. Nglandeyan Kec. Kedungtuban	Rp 2.000.000	
		TK NU Jimbung	Ds. Jimbung Kec. Kedungtuban	Rp 2.000.000	
		TK NU Tanjung	Ds. Tanjung Kec. Kedungtuban	Rp 2.000.000	
		TK Tarbiyatul Aulad	Ds. Gondel Kec. Kedungtuban	Rp 2.000.000	
		KB NAHDLATUL ULAMA NU	Desa Pulo RT 008 RW 001 Kedungtuban	Rp 2.000.000	
		KB ROUDLOTUL HASANAH	Ds. Kalen Kec. Kedungtuban	Rp 2.000.000	
		Yayasan Telaga bakti semesta	Dk. Tlogo Rt.1 rw.2 Desa dalangan	Rp 25.000.000	
		SMP AL MUHAMMAD CEPU	Jl. Blora No. 151 Wonorejo Cepu	Rp 2.000.000	
		SMP BHAKTI KEDUNGTUBAN	Jl. Cepu - Randublatung Km. 13	Rp 2.000.000	
		SMP ISLAM CEPU	Jl. Diponegoro Lr. II/ 17 B Cepu	Rp 2.000.000	
		SMP ISLAM JIKEN	Jl. Lapangan No. 2 Boleran	Rp 2.000.000	
		SMP KARTAYUDA KEDUNGTUBAN	Jl. Ngraho - Ketuwan Km. 4	Rp 2.000.000	
		SMP KATOLIK ADISUCIPTO BLORA	Jl. A Yani No. 19 A Blora	Rp 2.000.000	
		SMP KATOLIK ST. LOUIS CEPU	Jl. Rumah Sakit No. 46 Cepu	Rp 2.000.000	
		SMP KATOLIK ST. LOUIS RANDUBLATUNG	Jl. Diponegoro No. 21 Randublatung	Rp 2.000.000	
		SMP KRIDHA DOPLANG	Jl. Sumur Umum Dukuhan Dolplang	Rp 2.000.000	
		SMP KRISTEN 1 BLORA	Jl. Dr. Sutomo No. 44 Blora	Rp 2.000.000	
		SMP KRISTEN 3 CEPU	Gang Diponegoro No. 3 Cepu	Rp 2.000.000	
		SMP MERDEKA NGAWEN	Jl. Raya Ngawen - Blora	Rp 2.000.000	
		SMP MUHAMMADIYAH 1 BLORA	Jl. KH. Dahlan No. 09 Blora	Rp 2.000.000	
		SMP MUHAMMADIYAH KEDUNGTUBAN	Ds. Wado Rt. 3/ Rw. 3	Rp 2.000.000	
		SMP MUHAMMADIYAH CEPU	Jl. RSU No. 99 Cepu	Rp 2.000.000	
		SMP MUHAMMADIYAH 4 NGAWEN	Jl. Purwodadi 89 Ngawen	Rp 2.000.000	
		SMP MUHAMMADIYAH 5 RANDUBLATUNG	Sambongwangan Rt. 02/ 03 Randublatung	Rp 2.000.000	
		SMP MUHAMMADIYAH 6 KRADENAN	Sumber Rt. 6/ 2	Rp 2.000.000	
		SMP MUHAMMADIYAH 7 DOPLANG	Jati Rt. 2/ 7	Rp 2.000.000	
		SMP MUHAMMADIYAH 2 KAREDNAN	Jl. Perhutani Guderan Getas	Rp 2.000.000	
		SMP MUHAMMADIYAH 9 TODANAN	Jl. Raya Todanan - Blora	Rp 2.000.000	
		SMP PGRI KUNDURAN	Jl. Kunduran - Blora Km. 25	Rp 2.000.000	

NO	PERANGKAT DAERAH	PENERIMA BANTUAN	ALAMAT	JUMLAH BANTUAN	KETERANGAN
		SMP PGRI TODANAN	Jl. Raya Todanan 12	Rp 2.000.000	
		SMP PGRI BLUNGUN	Blungun	Rp 2.000.000	
		SMP PGRI JAPAH	Jl. Raya Ngawen - Todanan Km. 6 Japah	Rp 2.000.000	
		SMP RIMBA TERUNA RANDUBLATUNG	Jl. Diponegoro 17	Rp 2.000.000	
		SMP SION BLORA	Jl. Gunung Sumbing 18 Blora	Rp 2.000.000	
		SMP WALISONGO NGAWEN	Jl. Semawur Rt. 02/ Rw. 04 Ngawen	Rp 2.000.000	
		SMP AL HIKMAH CEPU	Jl. Blora No. 151 Wonorejo Cepu	Rp 2.000.000	
		SMP ISLAM PLUS AL - BANJARI	Dukuh Klapanan Ds. Tunjungan	Rp 2.000.000	
		SMP AT - TAJDID	Jl. Raya Randublatung Km. 2,5	Rp 2.000.000	
		SMP ISLAM MATHOLI'UL FALAH	Ds. Nglengkir Rt. 1/3	Rp 2.000.000	
		SMP PLUS INSAN GEMILANG	Jl. Sumodarsono No. 52 Blora	Rp 2.000.000	
		SMP ISLAM BAITUNNUR	Jl. RA. Kartini No. 48 Blora	Rp 2.000.000	
		SMP IT PERMATA MULIA	Jl. Lingkar barat Tamanrejo Rt. 8/ 4	Rp 2.000.000	
		SMP IT MUTIARA INSAN	Jl. Diponegoro V/ 21 Cepu	Rp 2.000.000	
		SMP ISLAM UMMINA	Dk. Sukorame Rt. 04/ 02	Rp 2.000.000	
		SMP PLUS AL-AZHAR JOLOTUNDO	Jl. Jolotundo Rt. 06/ Rw. 03	Rp 2.000.000	
		SMP PLUS EL-MUBARAK	Jl. Gatot Subroto Km. 4 Maguwan	Rp 2.000.000	
		SMP ISLAM TERPADU WALISONGO BOARDING SCHOOL	Ds. Wado, Kecamatan Kedungtuban	Rp 2.000.000	
		SMP ALAM QUWWATUL UMMAH	Jl. Cepu Randublatung Km. 08 Kecamatan Kedungtuban	Rp 2.000.000	
		SMP ISLAM MUTIARA QUR'AN	Dk. Brengus, Ds. Muraharjo, Kecamatan Kunduran	Rp 2.000.000	
		SMP ISLAM PLUS AL MUHIBBIN	Dk. Tambak Rt. 001 Rw. 013 Ds. Sumber Kecamatan Kradenan	Rp 2.000.000	
		MTs. KHOZINATUL ULUM	Jl. Mr. Iskandar XII/02 Kaliwangan Blora	Rp 150.000.000	
		KB Al Azhar	Dukuh Wijang Karangtalun RT / RW : 3 / 3 Kec. Banjarejo Kab.Blora	Rp 3.000.000	BARANG
		KB Al Hikmah	Ds Balongsari RT 01 RW 01 Kec. Banjarejo Kab.Blora	Rp 3.000.000	
		KB Al Lathif	Ds Wonosemi RT / RW : 1 / 1 Kec Banjarejo Kab.Blora	Rp 3.000.000	
		KB Al Mumin	Ds Gedongsari RT / RW : 2 / 1Kec. Banjarejo Kab.Blora	Rp 3.000.000	
		KB Al Huda	Dukuh Ngablak RT 04 RW 04 Ds Sumberagung Kec Banjarejo	Rp 3.000.000	
		KB An Nisa	Ds Sendangwungu RT / RW : 1 / 1 Kec Banjarejo Kab.Blora	Rp 3.000.000	
		KB Ar Rahma	Ds Sendanggayam RT 1 RW 1 Kec Banjarejo Kab.Blora	Rp 3.000.000	
		KB Budi Luhur	Dk. Gedong Ds Bacem RT / RW : 3 / 3 Kec Banjarejo Kab.Blora	Rp 3.000.000	
		KB Candra Kirana	Jl.Bacem Ds Bacem RT / RW : 3 / 1 Kec Banjarejo Kab.Blora	Rp 3.000.000	
		KB Darus Saadah	Dukuh Jurangjero Ds Sidomulyo RT / RW : 1 / 6Kec Banjarejo Kab.Blora	Rp 3.000.000	
		KB Hasan Rahayu	Ds Plosorejo RT / RW : 2 / 2 Kec. Banjarejo Kab.Blora	Rp 3.000.000	
		KB Melati	Dukuh Pengkol RT 04 RW 05 Ds Bacem Kec Banjarejo Kab.Blora	Rp 3.000.000	
		KB Ngudi Ilmu	Dk. Badong Kidul Desa Klopoduwur RT / RW : 2 / 5 Kec Banjarejo Kab.Blora	Rp 3.000.000	
		KB Nurul Hidayah	Ds Karangtalun RT 08 RW 01 Kec Banjarejo Kab.Blora	Rp 3.000.000	
		KB Raflesia	Dukuh Karangnongko RT 01 RW 04 Ds Buluroto Kec Banjarejo	Rp 3.000.000	
		KB Roudlotul Amin	Ds Buluroto RT / RW : 3 / 8 Kec Banjarejo Kab.Blora	Rp 3.000.000	
		KB Sumber Ilmu	Dukuh Sumberejo RT/RW 002 Ds Sumberagung Kec Banjarejo	Rp 3.000.000	
		KB Tunas Bangsa	Ds Banjarejo RT / RW : 2 / 3 Kec Banjarejo Kab.Blora	Rp 3.000.000	
		TK Al Ikhsan	Desa Mojowetan RT / RW : 5 / 4 Kec. Banjarejo	Rp 3.000.000	

NO	PERANGKAT DAERAH	PENERIMA BANTUAN	ALAMAT	JUMLAH BANTUAN	KETERANGAN
		TK Hamong Putro	Desa Sidomulyo RT / RW : 1 / 4 Kec. Banjarejo	Rp 3.000.000	
		TK Himmatul Mu'allimin	Desa Klopoduwur RT / RW : 1 / 4 Kec. Banjarejo	Rp 3.000.000	
		TK Jati Lestari	Desa Jatisari RT / RW : 2 / 1 Kec. Banjarejo	Rp 3.000.000	
		TK Karang Mulyo	Desa Karangtalun RT / RW : 1 / 1 Kec. Banjarejo	Rp 3.000.000	
		TK Kartini Buluroto	Desa Buluroto RT / RW : 6 / 4 Kec. Banjarejo	Rp 3.000.000	
		TK Kartini Sendangwungu	Desa Sendangwungu Kec. Banjarejo	Rp 3.000.000	
		TK Kartini Sidomulyo	Desa Sidomulyo RT / RW : 6 / 3 Kec. Banjarejo	Rp 3.000.000	
		TK Miftahul Huda	Desa Sembongin RT / RW : 3 / 1Kec. Banjarejo	Rp 3.000.000	
		TK Muslimat XIV Buluroto	Desa Buluroto RT / RW : 3 / 2 Kec. Banjarejo	Rp 3.000.000	
		TK Muslimat NU Attarbiyyah	Desa Balongsari RT / RW : 3 / 2 Kec. Banjarejo	Rp 3.000.000	
		TK Muslimat NU Nurjanah	DK Kedungkenongo Desa Sidomulyo RT / RW : 6 / 5Kec. Banjarejo	Rp 3.000.000	
		TK Panti Asih	Desa Banjarejo RT / RW : 2 / 3 Kec. Banjarejo	Rp 3.000.000	
		TK Pertiwi 1 Gedongsari	Desa Gedongsari RT / RW : 3 / 3Kec. Banjarejo	Rp 3.000.000	
		TK Pertiwi 2 Gedongsari	Desa Gedongsari RT / RW : 7 / 2 Kec. Banjarejo	Rp 3.000.000	
		TK Pertiwi Balongrejo	Desa Balongrejo RT / RW : 3 / 1 Kec. Banjarejo	Rp 3.000.000	
		TK Pertiwi Kebonrejo	Desa Kebonrejo RT / RW : 1 / 2 Kec. Banjarejo	Rp 3.000.000	
		TK Pertiwi Kembang	Desa Kembang RT / RW : 1 / 1 Kec. Banjarejo	Rp 3.000.000	
		TK Pertiwi Klopoduwur	Desa Klopoduwur RT / RW : 7 / 2 Kec. Banjarejo	Rp 3.000.000	
		TK Pertiwi Mojowetan	Desa Mojowetan RT / RW : 7 / 2Kec. Banjarejo	Rp 3.000.000	
		TK Pertiwi Sendanggayam	Desa Sendanggayam RT / RW : 3 / 1 Kec. Banjarejo	Rp 3.000.000	
		TK PGRI Sumberagung	Desa Sumberagung RT / RW : 1 / 1 Kec. Banjarejo	Rp 3.000.000	
		TK Sartika Wonosemi	Desa Wonosemi RT / RW : 1 / 1Kec.Banjarejo	Rp 3.000.000	
		POS PAUD Eka Kapti	Ds Banjarejo Kec Banjarejo Kab.Blora	Rp 3.000.000	
		POS PAUD Ngudi Rahayu	Ds Karangtalun RT 01 RW 01 Kec Banjarejo Kab.Blora	Rp 3.000.000	

NO	PERANGKAT DAERAH	KEGIATAN / LOKASI KEGIATAN	PAGU INDIKATIF	KETERANGAN
2	Dinas Kesehatan	Pembangunan Pustu Plumbon Kec Ngawen	Rp 100.000.000	
3	Dinas Pekerjaan Umum dan PR	Penanganan Longsoran Sungai Kidangan Kecamatan Jepon	Rp 500.000.000	
		Penanganan Longsoran Sungai Grojogan Kecamatan Blora	Rp 2.000.000.000	
		Penanganan Longsoran Anak Sungai Lusi Desa Ngampel Kecamatan Blora	Rp 200.000.000	
		Pembangunan Saluran Pengendali Banjir Kel Kunduran Kec Kunduran	Rp 500.000.000	
		Pembangunan Saluran Pengendali Banjir Kecamatan Cepu	Rp 2.000.000.000	
		Penanganan longsoran sungai Dukuh Sambong Kelurahan Wulung	Rp 16.830.000	
		Penanganan longsoran sungai RW 02 Kel Wulung	Rp 16.830.000	
		Rehabilitasi Embung Kelurahan Kunduran Kec Kunduran	Rp 500.000.000	
		Rehabilitasi Jaringan Irigasi Daerah Irigasi (DI) Jembangan Kec Todanan	Rp 150.000.000	
		Rehabilitasi Jaringan Irigasi Daerah Irigasi (DI) Kundi Kec Todanan	Rp 150.000.000	
		Rehabilitasi Jaringan Irigasi Daerah Irigasi (DI) Bradak Kec Japah	Rp 150.000.000	
		Rehabilitasi Jaringan Irigasi Daerah Irigasi (DI) Bruk Kecamatan japah	Rp 150.000.000	
		Rehabilitasi Jaringan Irigasi Daerah Irigasi (DI) Nglebur Kec Jiken	Rp 150.000.000	
		pembangunan spam desa tanggel kecamatan randublatung	Rp 500.000.000	Hibah-DAU
		pembangunan spam desa blungun kecamatan jepon	Rp 500.000.000	Hibah-DAU
		pembangunan spam desa Balongrejo kecamatan Banjarejo	Rp 650.000.000	Hibah-DAK
		pembangunan spam desa Bejirejo kecamatan Kunduran	Rp 650.000.000	Hibah-DAK
		pembangunan spam desa Bekutuk kecamatan Randublatung	Rp 650.000.000	Hibah-DAK
		pembangunan spam desa Bleboh kecamatan Jiken	Rp 650.000.000	Hibah-DAK
		pembangunan spam desa blungun kecamatan jepon	Rp 650.000.000	Hibah-DAK
		pembangunan spam desa Candi kecamatan Todanan	Rp 650.000.000	Hibah-DAK
		pembangunan spam desa Gempolrejo kecamatan Banjarejo	Rp 650.000.000	Hibah-DAK
		pembangunan spam desa Geneng kecamatan jepon	Rp 650.000.000	Hibah-DAK
		pembangunan spam desa Jatirejo kecamatan jepon	Rp 650.000.000	Hibah-DAK
		pembangunan spam desa Kalangrejo kecamatan Kunduran	Rp 650.000.000	Hibah-DAK
		pembangunan spam desa Keser kecamatan Tunjungan	Rp 650.000.000	Hibah-DAK
		pembangunan spam desa Klokah kecamatan Kunduran	Rp 650.000.000	Hibah-DAK
		pembangunan spam desa Mojowetan kecamatan Banjarejo	Rp 650.000.000	Hibah-DAK
		pembangunan spam desa Muraharjo kecamatan Kunduran	Rp 650.000.000	Hibah-DAK
		pembangunan spam desa Ngawenombo kecamatan Kunduran	Rp 650.000.000	Hibah-DAK
		pembangunan spam desa Palon kecamatan jepon	Rp 650.000.000	Hibah-DAK
		pembangunan spam desa Patalan kecamatan Blora	Rp 650.000.000	Hibah-DAK
		pembangunan spam desa Pengkoljagong kecamatan Jati	Rp 650.000.000	Hibah-DAK
		pembangunan spam desa Purwosari kecamatan Blora	Rp 650.000.000	Hibah-DAK
		pembangunan spam desa Sambiroto kecamatan Kunduran	Rp 650.000.000	Hibah-DAK
		pembangunan spam desa Sambongrejo kecamatan Banjarejo	Rp 650.000.000	Hibah-DAK
		pembangunan spam desa Sendangwates kecamatan Kunduran	Rp 650.000.000	Hibah-DAK

NO	PERANGKAT DAERAH	KEGIATAN / LOKASI KEGIATAN	PAGU INDIKATIF	KETERANGAN
		pembangunan spam desa Singonegoro kecamatan Jiken	Rp 650.000.000	Hibah-DAK
		pembangunan spam desa Tambahrejo kecamatan Tunjungan	Rp 650.000.000	Hibah-DAK
		pembangunan spam desa Tanggel kecamatan Randublatung	Rp 650.000.000	Hibah-DAK
		pembangunan spam desa Tawangrejo kecamatan Kunduran	Rp 650.000.000	Hibah-DAK
		pembangunan spam desa Tawangrejo kecamatan Tunjungan	Rp 650.000.000	Hibah-DAK
		perluasan jaringan peipaan kelurahan ngelo kecamatan cepu	Rp 190.000.000	Hibah-DAU
		perluasan jaringan peipaan kelurahan ngroto kecamatan cepu	Rp 190.000.000	Hibah-DAU
		perluasan jaringan peipaan kelurahan karangboyo kec cepu	Rp 190.000.000	Hibah-DAU
		perluasan jaringan peipaan kelurahan punggursugih kec ngawen	Rp 180.000.000	Hibah-DAU
		perluasan jaringan peipaan desa cabean kecamatan cepu	Rp 180.000.000	Hibah-DAU
		perluasan jaringan peipaan desa kentong kecamatan cepu	Rp 160.000.000	Hibah-DAU
		perluasan jaringan peipaan desa getas kecamatan cepu	Rp 160.000.000	Hibah-DAU
		peningkatan saluran drainase ruas jalan sorogo kecamatan cepu	Rp 2.000.000.000	
		peningkatan saluran drainase ruas jalan gunung wilis kec blora	Rp 825.000.000	
		rehabilitasi drainase pembuangan akhir perumnas kecamatan blora	Rp 1.000.000.000	
		rehabilitasi drainase ngareng kelurahan cepu	Rp 800.000.000	
		rehabilitasi drainase kelurahan kunden kecblora	Rp 75.000.000	
		pembangunan drainase ruas jalan wulung - klatak kecrandublatung/jati	Rp 16.830.000	
		rehabilitasi /pembangunan gedung kejaksaan blora	Rp 225.000.000	Hibah-DAU
		rehabilitasi gedung polres blora(lanjutan)	Rp 225.000.000	Hibah-DAU
		penyiapan lahan kantor kejaksaan negeri blora	Rp 150.000.000	Hibah-DAU
		Peningkatan Jalan Tawangrejo - Karangtalun	Rp 4.000.000.000	
		Peningkatan Jalan Adirejo - Sembungin	Rp 1.500.000.000	
		Peningkatan Jalan Pelem - Ngampon	Rp 850.000.000	
		Peningkatan Jalan Pakis - Bangsri	Rp 2.000.000.000	
		Peningkatan Jalan Sempu - Cungkup	Rp 3.000.000.000	
		Peningkatan Jalan Jagong - Karanggeneng - Srigading	Rp 1.000.000.000	
		Peningkatan Jalan Sambongwangan - Gembyungan	Rp 2.000.000.000	
		Peningkatan Jalan Wulung - Klatak	Rp 4.000.000.000	
		Peningkatan Jalan Kediren - Sumber	Rp 2.000.000.000	
		Peningkatan Jalan Menden - Megeri	Rp 2.000.000.000	
		Peningkatan Jalan Getas - Nglebak	Rp 2.000.000.000	
		Peningkatan Jalan Kadengan - Tanggel	Rp 1.000.000.000	
		Peningkatan Jalan Wulung - Kedungjambu	Rp 1.000.000.000	
		Peningkatan Jalan Soko - Karang	Rp 1.000.000.000	
		Peningkatan Jalan Bogorejo - Ketringan	Rp 2.000.000.000	
		Peningkatan Jalan Gayam - Gandu	Rp 1.000.000.000	
		Peningkatan Jalan Balong - kepoh	Rp 2.500.000.000	
		Peningkatan Jalan Temulus - Sumber	Rp 1.000.000.000	

NO	PERANGKAT DAERAH	KEGIATAN / LOKASI KEGIATAN	PAGU INDIKATIF	KETERANGAN
		Peningkatan JalanNgumbul - Sambeng	Rp 1.000.000.000	
		Peningkatan Jalan Prigi - Pelemsengir	Rp 4.000.000.000	
		Peningkatan Jalan Jiken - Kalitengah	Rp 500.000.000	
		Peningkatan jalan Ngumbul - Sonokulon	Rp 200.000.000	
		Peningkatan Jalan Ngumbul - Watuondo - Karnganyar	Rp 600.000.000	
		Peningkatan Jalan JL Gunung Wilis	Rp 2.000.000.000	
		Peningkatan Jalan Nusantara	Rp 500.000.000	
		Peningkatan Jalan Ronggolawe	Rp 1.800.000.000	
		Peningkatan Jalan Sorogo	Rp 800.000.000	
		Peningkatan Jalan Kamolan - Banjarejo	Rp 2.000.000.000	
		Peningkatan Jalan Gondang - Sendangrejo - Karangtengah	Rp 500.000.000	
		Peningkatan Jalan Sendangwungu - Balongrejo	Rp 450.000.000	
		Pendampingan Bantuan Keuangan Provinsi Jawa Tengah	Rp 279.365.500	
		Peningkatan Jalan Plumbon - Rowobungkul	Rp 1.300.000.000	
		Peningkatan Jalan Kemiri - Sonokidul	Rp 900.000.000	
		Peningkatan Jalan Blora - Nglangitan	Rp 1.000.000.000	
		Peningkatan Jalan Kadengan - Tanggel	Rp 16.830.000	
		Peningkatan Jalan Temulus- Sumber	Rp 16.830.000	
		Peningkatan Jalan Dologan -Banat- Bedingin	Rp 1.000.000.000	
		Peningkatan Jalan Bangkleyan-Bendo-Sengon	Rp 500.000.000	
		Peningkatan Jalan Muraharjo - Kalangrejo	Rp 100.000.000	
		Peningkatan jalan Sambiroto - Bejirejo	Rp 300.000.000	
		Pembangunan Jembatan Buluroto - Tutup	Rp 11.500.000.000	
		Penanganan Longsoran Ruas Jalan Keser - Purwosari	Rp 140.000.000	
		Pembangunan tangki septic tank di 53 desa/kelurahan	Rp 34.450.000.000	Hibah-DAK
4	Dinas Perumahan Pemukiman dan Perhubungan	Rehabilitasi Rumah bagi Korban Bencana	Rp 12.000.000	Bansos
		Bedah Rumah Sdr Muhammad Fafiulkamil RT02 RW13 Desa Jepangrejo Kec Blora	Rp 15.000.000	Bansos
		Bedah Rumah Djani RT01 RW04 Dk Karangjenar Ds Karang Bogorejo	Rp 10.000.000	Bansos
		Bedah Rumah Yahman Dk Nglorok RT007/002 Ds Bangsri Kec Jepon	Rp 10.000.000	Bansos
		Bedah Rumah Semi Dk Nglorok RT006/002 Ds Bangsri KecJepon	Rp 10.000.000	Bansos
		Bedah Rumah Lamijan Desa Bangsri RT 002/003 Ds Bangsri Kec Jepon	Rp 10.000.000	Bansos
		Bedah Rumah Slamet Dk Nglorog RT 008/002 Ds Bangsri Kec Jepon	Rp 10.000.000	Bansos
		Bedah Rumah Djamin RT03 RW 05 Desa Sumberagung Kec Banjarejo	Rp 10.000.000	Bansos
		Bedah Rumah Suni Dk Nglawiyan RT04 RW04 Kelurahan Karangjati	Rp 10.000.000	Bansos
		Bedah Rumah Sidik RT01 RW10 Desa Patalan	Rp 10.000.000	Bansos
		Bedah Rumah Dian Kukilandari Jl Mr Iskandar II/RT06 RW03 Kelurahan Jetis	Rp 10.000.000	Bansos
		Bedah Rumah Waji Susanto RT02 RW01 Desa Turirejo	Rp 10.000.000	Bansos

NO	PERANGKAT DAERAH	KEGIATAN / LOKASI KEGIATAN	PAGU INDIKATIF	KETERANGAN
		Bedah Rumah Ali Dk Tungga Tiyang Desa Sendangrejo	Rp 10.000.000	Bansos
		Penerangan jalan Pilang Menden	Rp 16.830.000	Bansos
		Penerangan jalan Wulung Klatak	Rp 16.830.000	Bansos
		Bedah Rumah an Hartik RT 01 RW 06 Desa Buluroto	Rp 10.000.000	Bansos
		Bedah rumah Heni Winarti Dk Genen RT04 / 02 Desa Sendangwungu, Banjarejo	Rp 15.000.000	Bansos
		Bedah rumah Junaedi Ahmad Dk Boto RT06 / 01 Desa Sendangwungu Kec Banjarejo	Rp 20.000.000	Bansos
		Bedah Rumah Suparjo Dk Genen RT05/ 02 Desa Sendangwungu Kec Banjarejo	Rp 15.000.000	Bansos
		Rehab rumah Bpk Sumarno	Rp 15.000.000	Bansos
		Rehab rumah Bpk Purnomo	Rp 20.000.000	Bansos
		Rehap rumah Bpk Pargo	Rp 15.000.000	Bansos
		Perbaikan Rumah Tidak Layak Huni (25 Unit)	Rp 278.840.000	Bansos
5	Dinas Kepemudaan, Olah Raga, Kebudayaan dan Pariwisata	KELOMPOK VOLLY RAJAWALI [Belanja Hibah Uang]	Rp 100.000.000	Hibah-DAU
		Bantuan Sound System Perkumpulan Fordaka Maju [Belanja Hibah Uang]	Rp 25.000.000	Hibah-DAU
		Kelompok Musik MAHARDIKA [Belanja Hibah Uang]	Rp 30.000.000	Hibah-DAU
		Kelompok Musik New Karista [Belanja Hibah Uang]	Rp 65.000.000	Hibah-DAU
		Kelompok Musik OM NIRVANA [Belanja Hibah Uang]	Rp 25.000.000	Hibah-DAU
		Kelompok Seni barong Anam sekar Muda [Belanja Hibah Uang]	Rp 40.000.000	Hibah-DAU
		Kelompok Seni Barong Anom Sinengker [Belanja Hibah Uang]	Rp 15.000.000	Hibah-DAU
		Kelompok Seni Barong Kreasi Widya Manggala [Belanja Hibah Uang]	Rp 100.000.000	Hibah-DAU
		Kelompok seni Barong Kridho Mudho [Belanja Hibah Uang]	Rp 50.000.000	Hibah-DAU
		Kelompok Seni Barong Kuncoro Aji Joyo [Belanja Hibah Uang]	Rp 10.000.000	Hibah-DAU
		Kelompok Seni Barong Kyai Singo Lodoyo [Belanja Hibah Uang]	Rp 25.000.000	Hibah-DAU
		Kelompok Seni Barong RISANG GUNTUR SETO [Belanja Hibah Uang]	Rp 50.000.000	Hibah-DAU
		Kelompok Seni Barong Sami Mulang Joyo [Belanja Hibah Uang]	Rp 30.000.000	Hibah-DAU
		Kelompok Seni Barong Satrio Budoyo [Belanja Hibah Uang]	Rp 35.000.000	Hibah-DAU
		Kelompok Seni Barong Singo Adi Joyo [Belanja Hibah Uang]	Rp 40.000.000	Hibah-DAU
		Kelompok seni Hadroh Al Barokah 2 [Belanja Hibah Uang]	Rp 15.000.000	Hibah-DAU
		Kelompok Seni Hadroh Al Mahabah [Belanja Hibah Uang]	Rp 30.000.000	Hibah-DAU
		Kelompok Seni Hadroh Al Makruf [Belanja Hibah Uang]	Rp 150.000.000	Hibah-DAU
		Kelompok Seni Hadroh Mar Atussholihah [Belanja Hibah Uang]	Rp 30.000.000	Hibah-DAU
		Kelompok seni Hadroh Nurul Hikmah [Belanja Hibah Uang]	Rp 10.000.000	Hibah-DAU
		Kelompok Seni Karawitan Satrio Laras [Belanja Hibah Uang]	Rp 30.000.000	Hibah-DAU
		Kelompom Seni Hadroh ASSABAB [Belanja Hibah Uang]	Rp 30.000.000	Hibah-DAU
		Majelis TA""LIM [Belanja Hibah Uang]	Rp 10.000.000	Hibah-DAU
		Padepokan Wringin Seto [Belanja Hibah Uang]	Rp 200.000.000	Hibah-DAU
		Pengadaan Gamelan Kelompok Seni Karawitan Budi Laras [Belanja Hibah Uang]	Rp 180.000.000	Hibah-DAU
		Perkumpulan Wahyuning Budaya [Belanja Hibah Uang]	Rp 20.000.000	Hibah-DAU

NO	PERANGKAT DAERAH	KEGIATAN / LOKASI KEGIATAN	PAGU INDIKATIF	KETERANGAN
		Seni Barong Singo Joyo Sambiroto [Belanja Hibah Uang]	Rp 35.000.000	Hibah-DAU
		Yayasab Blora Art And Acoustik Club [Belanja Hibah Uang]	Rp 50.000.000	Hibah-DAU
		KONI KAB BLORA [Belanja Hibah Uang]	Rp 1.128.565.059	Hibah-DAU
		PDBI BLORA [Belanja Hibah Uang]	Rp 30.000.000	Hibah-DAU
		PEANI BLORA [Belanja Hibah Uang]	Rp 100.000.000	Hibah-DAU
		PSHT BLORA [Belanja Hibah Uang]	Rp 200.000.000	Hibah-DAU
		HIBAH PRAMUKA BLORA [Belanja Hibah Uang]	Rp 500.000.000	Hibah-DAU
6	Dinas Pangan, Pertanian, Peternakan dan Perikanan	Kelompok Tani Selo Wayang Desa Bedingin Kec. Todanan bantuan kambing	Rp 25.000.000	
		Kelompok Ternak Bejo Mulyo Desa Jetak, Kecamatan Kunduran bantuan kambing	Rp 100.000.000	
		Kelompok Ternak Satwa Perkasa Dukuh Kalitengah RT 05 RW 01 Desa Karanganyar, Kec Todanan bantuan kambing	Rp 25.000.000	
		Kelompok Wanita Tani Jagong Jaya Desa Jagong, Kecamatan Kunduran, Kab. Blora bantuan kambing	Rp 90.000.000	
		Kelompok Wanita Tani Jagong Rahayu Desa Jagong, Kecamatan Kunduran bantuan kambing	Rp 150.000.000	
		Kelompok Tani Utomo Desa Bangkleyan Kecamatan Jati bantuan kambing	Rp 100.000.000	
		Kelompok Tani Bintang Kejora Desa Dringo Kec. Todanan bantuan kambing	Rp 30.000.000	
		Kelompok Tani Catur Manunggal Dukuh Suruhan RT 04 RW 01 Desa Cokrowati, Kecamatan Todanan bantuan kambing	Rp 50.000.000	
		Kelompok Tani Karang Tani I Desa Karanganayar Kec. Todanan bantuan kambing	Rp 30.000.000	
		Kelompok Tani Karya Utama 2 Desa Kawengan, Kecamatan Jepon bantuan kambing	Rp 15.000.000	
		Kelompok Tani Lestari Makmur Desa Sendangrejo, Kecamatan Bogorejo bantuan kambing	Rp 50.000.000	
		Kelompok Tani Melati II Desa Wonosemi Kecamatan Banjarejo bantuan kambing	Rp 50.000.000	
		Kelompok Tani Murni Desa Puledagel RT 02/01, Kecamatan Jepon bantuan kambing	Rp 25.000.000	
		Kelompok Tani Mustika Jaya II Dukuh Boleran Desa Jiken Kecamatan Jiken bantuan kambing	Rp 30.000.000	
		Kelompok Tani Ngudi Rejeki Dukuh Randugong RT 02 RW 03 Desa Nglengkir, Kecamatan Bogorejo bantuan kambing	Rp 30.000.000	
		Kelompok Tani Rukun Tani Desa Jatirejo, Kecamatan Jepon bantuan kambing	Rp 15.000.000	
		Kelompok Tani Sari 3 Desa Gandu Kecamatan Bogorejo bantuan kambing	Rp 50.000.000	
		Kelompok Tani Sari Toga Desa Sendangrejo, Kecamatan Bogorejo bantuan kambing	Rp 50.000.000	
		Kelompok Tani Sido Dadi Desa Jagong, Kecamatan Kunduran bantuan kambing	Rp 50.000.000	
		Kelompok Tani Sido Makmur 3 Desa Padaan, Kecamatan Japah bantuan kambing	Rp 100.000.000	
		Kelompok Tani Sido Mulyo Desa Sambiroto, Kecamatan Kunduran bantuan kambing	Rp 30.000.000	
		Kelompok Tani Sido Muncul Desa Bedingin RT 08 RW 02, Kecamatan Todanan bantuan kambing	Rp 15.000.000	
		Kelompok Tani Sido Rukun Desa Jomblang RT 08 RW 01 Kecamatan Jepon bantuan kambing	Rp 15.000.000	
		Kelompok Tani Sido Rukun Desa Bicak, Kecamatan Todanan bantuan kambing	Rp 50.000.000	

NO	PERANGKAT DAERAH	KEGIATAN / LOKASI KEGIATAN	PAGU INDIKATIF	KETERANGAN
		Kelompok Tani Tani Barokah Desa Cokrowati, Kecamatan Todanan bantuan kambing	Rp 40.000.000	
		Kelompok Tani Ternak Rojo Koyo RT 05 RW 03Dukuh Ngasem Desa Tanggel Kecamatan Randublatung bantuan kambing	Rp 16.830.000	
		Kelompok Tani Tirto Aji Desa Ngumbul Kec. Todanan bantuan kambing	Rp 25.000.000	
		Kelompok Tani Wijaya Tani Desa Dalangan Kec. Todanan bantuan kambing	Rp 25.000.000	
		Kelompok Ternak Jaya Mandiri Desa Kembang, Kecamatan Todanan bantuan kambing	Rp 40.000.000	
		Kelompok Ternak Gemah Ripah Desa Wonorejo Kec. Cepu bantuan kambing	Rp 75.000.000	
		Kelompok Ternak Tani Lestari Desa Rowobungkul, Kecamatan Ngawen bantuan kambing	Rp 100.000.000	
		Kelompok Ternak Ngudi Rahayu Desa Karanggeneng, Kecamatan Kunduran bantuan kambing	Rp 50.000.000	
		Kelompok Tani Timbul Jaya Dukuh Ledok Desa Bangkleyan Kecamatan Jati bantuan kambing	Rp 100.000.000	
		Kelompok Wanita Tani Jagong Makmur Desa Jagong, Kecamatan Kunduran bantuan kambing	Rp 200.000.000	
		Kelompok Wanita Tani Dahlia Desa Ngawenombo, Kecamatan Kunduran bantuan kambing	Rp 40.000.000	
		Kelompok Anna Jaya Farm (AJF) Kelurahan Tambakromo, Kecamatan Cepu bantuan kambing	Rp 100.000.000	
		Kelompok Tani Asem Bagus Desa Tinapan, Kecamatan Todanan bantuan sapi	Rp 30.000.000	
		Kelompok Tani Bulurejo Desa Pengkoljagong, Kecamatan Jati bantuan sapi	Rp 200.000.000	
		Kelompok Tani Dewi Sri II Desa Dologan Kecamatan Japah bantuan sapi	Rp 20.000.000	
		Kelompok Tani Harapan Maju Jaya Desa Nglebur Kecamatan Jiken bantuan sapi	Rp 30.000.000	
		Kelompok Tani Margi Rahayu Dukuh Pekuwon Lor Desa Gabusan, Kecamatan Jati bantuan sapi	Rp 200.000.000	
		Kelompok Tani Ngudi Rejeki II Dukuh Randugong RT 02 RW 03 Desa Nglengkir, Kecamatan Bogorejo bantuan sapi	Rp 70.000.000	
		Kelompok Tani Puji Lestari Desa Nglungger, Kecamatan Kradenan bantuan sapi	Rp 50.000.000	
		Kelompok Tani Rukun Sentoso Desa Mendenrejo, Kecamatan Kradenan bantuan sapi	Rp 70.000.000	
		Kelompok Tani Rukun Tani Desa Tinapan Kecamatan Todanan bantuan sapi	Rp 40.000.000	
		Kelompok Tani Sari Bumi Desa Tinapan Kecamatan Todanan bantuan sapi	Rp 40.000.000	
		Kelompok Tani Sido Asih 10 Desa Pengkolrejo Kecamatan Japah bantuan sapi	Rp 50.000.000	
		Kelompok Tani Sido Dadi Desa Tinapan Kecamatan Todanan bantuan sapi	Rp 40.000.000	
		Kelompok Tani Sido Tani Desa Tinapan Kecamatan Todanan bantuan sapi	Rp 40.000.000	
		Kelompok Tani Tani Bangkit Desa Bicak Kec. Todanan bantuan sapi	Rp 40.000.000	
		Kelompok Tani Ternak Sido Mulyo Desa Sumberjo Kec. Japah bantuan sapi	Rp 40.000.000	
		Kelompok Ternak Lembu Abang Desa Tinapan, Kecamatan Todanan bantuan sapi	Rp 100.000.000	
		Kelompok Ternak Asta Bina Taruna Desa Wado Kecamatan Kedungtuban bantuan kambing	Rp 12.000.000	
		Kelompok Tani Tani Makmur Desa Sonokulon, Kecamatan Todanan bantuan kambing	Rp 30.000.000	
		Hibah Kelompok Budidaya Ikan Lele Lanang Kemantren Desa Kemantren RT 04 RW 02, Kab. Blora Budidaya Ikan Lele (Kolam Ikan Terpal, Bibit Lele dan Pakan) Fisik : 11.400.000, Operasional: 600.000	Rp 12.000.000	
		Kelompok Ternak MUDA JAYA Desa Sambeng RT 04 RW 01, Kab. Blora Budidaya Ikan Lele (Kolam Ikan Terpal, Bibit Lele dan Pakan) Fisik: 47.500.000, Operasional : 2.500.000	Rp 50.000.000	

NO	PERANGKAT DAERAH	KEGIATAN / LOKASI KEGIATAN	PAGU INDIKATIF	KETERANGAN
		Kel. Putra Mandiri Tambakromo, kecamatan Cepu Desa Tambakromo, kecamatan Cepu, Kab. Blora Budidaya Ikan Lele (Kolam Ikan Terpal, Bibit Lele dan Pakan) Fisik: 47.500.000, Operasional : 2.500.000	Rp 50.000.000	
		Kelompok Putra Karya Tambakromo, Cepu Desa Tambakromo, kecamatan Cepu, Kab. Blora Budidaya Ikan Lele (Kolam Ikan Terpal, Bibit Lele dan Pakan) Fisik: 47.500.000, Operasional : 2.500.000	Rp 50.000.000	
		Pendampingan Penggunaan Sarana Pendukung Pertanian		
		Pengadan traktor Kelompok Tani Jaya Makmur Desa Ngumbul Kec. Todanan	Rp 25.000.000	
		Pengajuan traktor Kelompok Tani Sido Makmur Desa Mojowetan Kec. Banjarejo	Rp 25.000.000	
		Pengajuan traktor Kelompok Tani Rukun Tani Desa Patalan Kec. Blora	Rp 25.000.000	
		Pengajuan traktor Kelompok Rukun Tani 1 Desa Karang Kec. Bogorejo	Rp 25.000.000	
		Pengajuan traktor Kelompok Tani Sumber Rejeki Desa Nglengkir Kec. Bogorejo	Rp 25.000.000	
		Bantuan traktor Kelompok Tani Tani Mulyo Desa Ngapus Kec. Japah	Rp 25.000.000	
		Bantuan traktor Kelompok Tani Mekar Sari I Desa Harjowinangun Kec. Japah	Rp 25.000.000	
		Bantuan Hand Traktor Kelompok Tani Bhakti Mulyo Desa Palon Kec. Jepon	Rp 25.000.000	
		Bantuan hand traktor Kelompok Tani Sumber Dadi Desa Palon Kec. Jepon	Rp 25.000.000	
		Bantuan hand traktor Kelompok Tani Sido Mulyo Desa Balongrejo Kec. Kradenan	Rp 25.000.000	
		Bantuan hand traktor Kelompok Tani Bumi Pertiwi Dk Bapangan Desa Mendenrejo Kec. Kradenan	Rp 25.000.000	
		Bantuan hand traktor Kelompok Tani Bakal Dadi Desa Ngrawoh Kec. Kradenan	Rp 25.000.000	
		Bantuan hand traktor Kelompok Tani Semi Barokah Desa Mendenrejo Kec. Kradenan	Rp 25.000.000	
		Bantuan hand traktor Kelompok Tani Lancar Abadi Desa Mendenrejo Kec. Kradenan	Rp 25.000.000	
		Bantuan hand traktor Kelompok Tani Loh Jinawe Desa Getas Kec. Kradenan	Rp 25.000.000	
		Bantuan hand traktor Kelompok Tani Makaryo I Desa Getas Kec. Kradenan	Rp 25.000.000	
		Bantuan hand traktor Kelompok Tani Makaryo 2 Desa Getas Kec. Kradenan	Rp 25.000.000	
		Bantuan hand traktor Kelompok Tani Mbangi Makmur Desa Sumber Kec. Kradenan	Rp 25.000.000	
		Bantuan hand traktor Kelompok Tani Kuwung Desa Mendenrejo Kec. Kradenan	Rp 25.000.000	
		Bantuan hand traktor Kelompok Tani Sido Dadi Desa Sumber Kec. Kradenan	Rp 25.000.000	
		Bantuan hand traktor Kelompok Tani Sido Dadi Dk Jambirejo Desa Sumber Kec. Kradenan	Rp 25.000.000	
		Bantuan hand traktor Kelompok Tani Sri Rejeki Desa Medalem Kec. Kradenan	Rp 25.000.000	
		Bantuan hand traktor Kelompok Tani Sumber Makmur Desa Medalem Kec. Kradenan	Rp 25.000.000	
		Bantuan hand traktor Kelompok Tani Sumber Makmur Dk Goito Desa Medalem Kec. Kradenan	Rp 25.000.000	
		Bantuan hand traktor Kelompok Tani Sumber Rejeki Desa Sumber Kec. Kradenan	Rp 25.000.000	
		Bantuan hand traktor Kelompok Tani Tani Makmur Desa Getas Kec. Kradenan	Rp 25.000.000	
		Bantuan hand traktor Kelompok Tani Tani Makmur Desa Mendenrejo Kec. Kradenan	Rp 25.000.000	
		Bantuan hand traktor Kelompok Tani Tani Makmur Desa Mojorembun Kec. Kradenan	Rp 25.000.000	
		Bantuan hand traktor Kelompok Tani Unggul Jaya Desa Mendenrejo Kec. Kradenan	Rp 25.000.000	
		Bantuan hand traktor Kelompok Tani Sido Dadi Desa Trembulrejo Kec. Ngawen	Rp 25.000.000	
		Bantuan hand traktor Kelompok Tani Sido Makmur Desa Trembulrejo Kec. Ngawen	Rp 25.000.000	

NO	PERANGKAT DAERAH	KEGIATAN / LOKASI KEGIATAN	PAGU INDIKATIF	KETERANGAN
		Bantuan hand traktor Kelompok Tani Sido Mulyo Desa Temulus Kec. Randublatung	Rp 25.000.000	
		Bantuan hand traktor Kelompok Tani Makmur Desa Sambongwangan Kec. Randublatung	Rp 25.000.000	
		Bantuan hand traktor Kelompok Tani Tani Muda Desa Dringo Kec. Todanan	Rp 25.000.000	
		Bantuan Hand Traktor Kelompok Tani Berkah Makmur Dukuh Ngasem Desa Tanggel Kec. Randublatung	Rp 16.830.000	
		Bantuan hand traktor Kelompok Tani Jaya Makmur Dukuh Ngrapah Desa Plosorejo Kec. Randublatung	Rp 16.830.000	
		Bantuan Hand traktor Kelompok Tani Karya Tani Desa Bekutuk Kec. Randublatung	Rp 16.830.000	
		Bantuan Hand traktor Kelompok Tani Mandiri Desa Bekutuk Kec. Randublatung	Rp 16.830.000	
		Bantuan Hand traktor Kelompok Tani Margo Rukun Desa Bekutuk Kec. Randublatung	Rp 16.830.000	
		Bantuan Hand traktor Kelompok Tani Rukun Tani Desa Bekutuk Kec. Randublatung	Rp 16.830.000	
		Bantuan Hand traktor Kelompok Tani Sido Makmur Desa Bekutuk Kec. Randublatung	Rp 16.830.000	
		Bantuan Hand traktor Kelompok Tani Subur Desa Bekutuk Kec. Randublatung	Rp 16.830.000	
		Bantuan Hand traktor Kelompok Tani Sumber Rejeki Desa Bekutuk Kec. Randublatung	Rp 16.830.000	
		Bantuan Hand traktor Kelompok Tani Tani Jaya Desa Bekutuk Kec. Randublatung	Rp 16.830.000	
		Bantuan Hand traktor Kelompok Tani Trubus Jaya Dk Sambongrejo Desa Bekutuk Kec. Randublatung	Rp 16.830.000	
		Bantuan Hand traktor Kelompok Tani Trubus Jaya Dk Bekutuk Desa Bekutuk Kec. Randublatung	Rp 16.830.000	
		Bantuan Hand Traktor Kelompok Tani di Dk Gedong Desa Plosorejo Kec. Randublatung	Rp 16.830.000	
		Bantuan traktor Kelompok Tani Mukti Sambeng Desa Sambeng Kec. Todanan	Rp 20.000.000	
		Bantuan traktor Kelompok Tani Margo Mulyo 3 Desa Plosorejo Kec. Banjarejo	Rp 30.000.000	
		Bantuan traktor Kelompok Tani Marsudi Tani I Desa Kembang Kec. Banjarejo	Rp 30.000.000	
		Bantuan traktor Kelompok Tani Sidodadi Desa Sumberagung Kec. Banjarejo	Rp 30.000.000	
		Bantuan traktor Kelompok Tani Sido Muncul Desa Balongsari Kec. Banjarejo	Rp 30.000.000	
		Bantuan traktor Kelompok Tani Sidodadi Dk Ngablak Desa Sumberagung Kec. Banjarejo	Rp 30.000.000	
		Bantuan traktor Kelompok Tani Tani Makmur 2 Desa Sembongin Kec. Banjarejo	Rp 30.000.000	
		Bantuan traktor Kelompok Tani Margo Utomo Desa Purwosari Kec. Blora	Rp 30.000.000	
		Bantuan traktor Kelompok Tani Tani Makmur II Desa Jeruk Kec. Bogorejo	Rp 30.000.000	
		Bantuan traktor Kelompok Tani Tani Manunggal II Desa Sendangrejo Kec. Bogorejo	Rp 30.000.000	
		Bantuan traktor Kelompok Tani Tani Barokah Desa Wotbakah Kec. Japah	Rp 30.000.000	
		Bantuan traktor Kelompok Tani Barokah Tani Desa Ngrambitan Kec. Japah	Rp 30.000.000	
		Bantuan traktor Kelompok Tani Dewi Sri II Desa Dologan Kec. Japah	Rp 30.000.000	
		Bantuan traktor Kelompok LMDH Jati Kusuma Desa Japah Kec. Japah	Rp 30.000.000	
		Bantuan traktor Kelompok Tani Tani Makmur 3 Desa Bogem Kec. Japah	Rp 30.000.000	
		Bantuan traktor Kelompok Tani Sido Asih VI Desa Pengkolrejo Kec. Japah	Rp 30.000.000	
		Bantuan traktor Kelompok Tani Sri Rejeki II Desa Krocok Kec. Japah	Rp 30.000.000	
		Bantuan traktor Kelompok Tani Subur Santoso Desa Wotbakah Kec. Japah	Rp 30.000.000	
		Bantuan traktor Kelompok Tani Green Plant Desa Pelem Kec. Jati	Rp 30.000.000	

NO	PERANGKAT DAERAH	KEGIATAN / LOKASI KEGIATAN	PAGU INDIKATIF	KETERANGAN
		Bantuan traktor Kelompok Tani Langgeng Mulyo Desa Pelem Kec. Jati	Rp 30.000.000	
		Bantuan traktor Kelompok Tani Loh Jinawi Desa Pelem Kec. Jati	Rp 30.000.000	
		Bantuan traktor Kelompok Tani Mekar Jaya Desa Pelem Kec. Jati	Rp 30.000.000	
		Bantuan traktor Kelompok Tani Sri Mulyo Desa Pelem Kec. Jati	Rp 30.000.000	
		Bantuan traktor Kelompok Tani Tani Subur Desa Doplang Kec. Jati	Rp 30.000.000	
		Bantuan traktor Gapoktan Sidomulyo Desa Puledagel Kec. Jepon	Rp 30.000.000	
		Bantuan traktor Kelompok Tani Margo Mukti Desa Jepon Kec. Jepon	Rp 30.000.000	
		Bantuan traktor Kelompok Tani Sido Maju Desa Waru Kec. Jepon	Rp 30.000.000	
		Bantuan traktor Kelompok Tani Tani Jaya Desa Puledagel Kec. Jepon	Rp 30.000.000	
		Bantuan traktor Kelompok Tani Bersemi Desa Jiken Kec. Jiken	Rp 30.000.000	
		Bantuan traktor Kelompok Tani Ngapus Desa Ketringan Kec. Jiken	Rp 30.000.000	
		Bantuan traktor Kelompok Tani Tani Jaya Desa Jiken Kec. Jiken	Rp 30.000.000	
		Bantuan traktor Kelompok Tani Prasojo Desa Pulo Kec. Kedungtuban	Rp 30.000.000	
		Bantuan traktor Kelompok Tani Sabar Subur Dk Kalikangkung Desa Nglebak Kec. Kradenan	Rp 30.000.000	
		Bantuan traktor Kelompok Tani Sumber Mulyo Desa Sumber Kec. Kradenan	Rp 30.000.000	
		Bantuan traktor Kelompok Tani Sido Tani Desa Klokah Kec. Kunduran	Rp 30.000.000	
		Bantuan traktor Kelompok Tani Tani Lestari Desa Sendangwates Kec. Kunduran	Rp 30.000.000	
		Bantuan traktor Kelompok Tani Ngudi Mulyo Desa Sendangwates Kec. Kunduran	Rp 30.000.000	
		Bantuan traktor Kelompok Tani Sido Dadi Desa Balong Kec. Kunduran	Rp 30.000.000	
		Bantuan traktor Kelompok Tani Sido Rukun Desa Bakah Kec. Kunduran	Rp 30.000.000	
		Bantuan traktor Kelompok Tani Sido Dadi Desa Sendangwates Kec. Kunduran	Rp 30.000.000	
		Bantuan traktor Kelompok Tani Sumber Rejeki Desa Sambiroto Kec. Kunduran	Rp 30.000.000	
		Bantuan traktor Kelompok Tani Tani Makmur Desa Kunduran Kec. Kunduran	Rp 30.000.000	
		Bantuan traktor Kelompok Tani Sejahtera I Desa Gedebeg Kec. Ngawen	Rp 30.000.000	
		Bantuan traktor Kelompok Tani Budi Luhur Desa Rowobungkul Kec. Ngawen	Rp 30.000.000	
		Bantuan traktor Kelompok Tani Mandiri Desa Rowobungkul Kec. Ngawen	Rp 30.000.000	
		Bantuan traktor Kelompok Tani Sri Mulyo Desa Srigading Kec. Ngawen	Rp 30.000.000	
		Bantuan traktor Kelompok Tani Tani Makmur Desa Karangjong Kec. Ngawen	Rp 30.000.000	
		Bantuan traktor Kelompok Tani Welas Asih II Desa Bergolo Kec. Ngawen	Rp 30.000.000	
		Bantuan traktor Kelompok Tani Bumi Damai Sidodadi Desa Sumberejo Kec. Randublatung	Rp 30.000.000	
		Bantuan traktor Kelompok Tani Maju Jaya Desa Tanggel Kec. Randublatung	Rp 30.000.000	
		Bantuan traktor Kelompok Tani As Salam Desa Sambongwangan Kec. Randublatung	Rp 30.000.000	
		Bantuan traktor Kelompok Tani Banyu Jaya Desa Sambongwangan Kec. Randublatung	Rp 30.000.000	
		Bantuan traktor Kelompok Tani Jaya Makmur Desa Bekutuk Kec. Randublatung	Rp 30.000.000	
		Bantuan traktor Kelompok Tani Karya Tani Desa Bekutuk Kec. Randublatung	Rp 30.000.000	
		Bantuan traktor Kelompok Tani Margo Makmur Desa Kadengan Kec. Randublatung	Rp 30.000.000	
		Bantuan traktor Kelompok Tani Sri Sido Mulyo Desa Plosorejo Kec. Randublatung	Rp 30.000.000	
		Bantuan traktor Kelompok Tani Tani Subur Desa Tanggel Kec. Randublatung	Rp 30.000.000	
		Bantuan traktor Kelompok Tani Suka Makmur Desa Plosorejo Kec. Randublatung	Rp 30.000.000	

NO	PERANGKAT DAERAH	KEGIATAN / LOKASI KEGIATAN	PAGU INDIKATIF	KETERANGAN
		Bantuan traktor Kelompok Tani Tani Mandiri Desa Wulung Kec. Randublatung	Rp 30.000.000	
		Bantuan traktor Kelompok Tani Unggul Jaya Desa Wulung Kec. Randublatung	Rp 30.000.000	
		Bantuan traktor Kelompok Tani Jaya Manunggal Desa Todanan Kec. Todanan	Rp 30.000.000	
		Bantuan traktor Kelompok Tani Sido Maju Desa Prigi Kec. Todanan	Rp 30.000.000	
		Bantuan traktor Kelompok Tani Sido Dadi Desa Kembang Kec. Todanan	Rp 30.000.000	
		Bantuan traktor Kelompok Tani Sido Mukti Desa Kedungwungu Kec. Todanan	Rp 30.000.000	
		Bantuan traktor Kelompok Tani Subur Desa Dalangan Kec. Todanan	Rp 30.000.000	
		Bantuan traktor Kelompok Tani Tunas Ngablak Desa Tinapan Kec. Todanan	Rp 30.000.000	
		Bantuan traktor Kelompok Tani Cahaya Tani Desa Kalangan Kec. Tunjungan	Rp 30.000.000	
		Bantuan traktor Kelompok Tani Piranti Makmur Desa Sambongrejo Kec. Tunjungan	Rp 30.000.000	
		Bantuan traktor Kelompok Tani sandang Pangan Desa Tawangrejo Kec. Tunjungan	Rp 30.000.000	
		Bantuan traktor Kelompok Tani Sido Muncul II Desa Kedungrejo Kec. Tunjungan	Rp 30.000.000	
		Bantuan traktor Kelompok Tani Sido Dadi Desa Tawangrejo Kec. Tunjungan	Rp 30.000.000	
		Bantuan traktor Kelompok Tani Tunjung Sejahtera Desa Tunjungan Kec. Tunjungan	Rp 30.000.000	
		Bantuan traktor Kelompok Tani Tunjungsari Desa Tunjungan Kec. Tunjungan	Rp 30.000.000	
		Bantuan traktor Kelompok Tani Sido Mulyo Desa Trembulrejo Kec. Ngawen	Rp 35.000.000	
		Pengadaan hand traktor dan Cultivator Quick Kelompok Tani Sedulur Tani Desa Karanggeneng Kec. Kunduran	Rp 45.000.000	
		Pengadaan hand traktor dan Ciltivator Quick Kelompok Tani Sido Subur Desa Jetak Kec. Kunduran	Rp 45.000.000	
		Bantuan traktor besar Kelompok Tani Tani Agung Desa Getas Kec. Kradenan	Rp 60.000.000	
		Bantuan 2 biji traktor Kelompok Tani Kalikangkung Dk Kalikangkung Desa Nglebak Kec. Kradenan	Rp 60.000.000	
		Bantuan alat potong rumput Kelompok Tani Sido Unggul Desa Ketileng Kec. Todanan	Rp 20.000.000	
		Bantuan Combine Harvester Besar (CHB) Kelompok Tani Enggal Lestari Desa Ketuwan Kec. Kedungtuban	Rp 500.000.000	
		Bantuan Corn sheller dorong Kelompok Tani Sido Mukti Desa Sidomulyo Kec. Banjarejo	Rp 20.000.000	
		Bantuan Corn sheller dorong Kelompok Tani Sehat Barokah II Desa Ketringan Kec. Jiken	Rp 30.000.000	
		Bantuan Corn sheller dorong Kelompok Tani Sabar II Desa Sambong Kec. Sambong	Rp 50.000.000	
		Bantuan cultivator Kelompok Tani Kedawung Sari Desa Gayam Kec. Bogorejo	Rp 30.000.000	
		Bantuan alat pengering dan etalase Kelompok Tani Bina Alamsri Mandiri Desa Bajo Kec. Kedungtuban	Rp 50.000.000	
		Pembangunan gudang pakan ternak Kelompok Tani Maju Makmur Desa Bicak Kec. Todanan	Rp 20.000.000	
		Pengajuan Tosa Viar Kelompok Tani Dadi Rejeki Desa Gedangdowo Kec. Jepon	Rp 30.000.000	
		Bantuan kendaraan roda tiga Kelompok Tani Salimna Desa Gempolrejo Kec. Tunjungan	Rp 30.000.000	
		Bantuan pompa air Kelompok Tani Tani Makmur Desa Karangtalun Kec. Banjarejo	Rp 20.000.000	
		Bantuan pompa air Kelompok Tani Tani Makmur Desa Kemiri Kec. Jepon	Rp 30.000.000	
		Bantuan pompa air Kelompok Tani Tani Makmur Desa Semawur Kec. Ngawen	Rp 30.000.000	

NO	PERANGKAT DAERAH	KEGIATAN / LOKASI KEGIATAN	PAGU INDIKATIF	KETERANGAN
		Pengajuan Mesin Selep (Power Thresher Arjuna Ireng) Kelompok Tani Sido Dadi Makmur Desa Sonorejo Kec. Blora	Rp 25.000.000	
		Pengajuan 4 biji blower padi Kelompok Tani Sumber Rejeki (Arjuna Ireng)	Rp 75.000.000	
		Bantuan sempretan Kelompok Tani Sumber Rejeki II Desa Purworejo Kec. Blora	Rp 30.000.000	
		Bantuan sempretan Kelompok Tani Margo Mulyo Desa Bacem Kec. Jepon	Rp 30.000.000	
		Bantuan sempretan Kelompok Tani Margo Utomo I Desa Bangsri Kec. Jepon	Rp 30.000.000	
		Bantuan sempretan Kelompok Tani Sari Roso Satu Desa Seso Kec. Jepon	Rp 30.000.000	
		Bantuan sempretan Kelompok Tani Sri Widodo I Desa Gersi Kec. Jepon	Rp 30.000.000	
		Bantuan sempretan Kelompok Tani Tani Makmur I Desa Brumbung Kec. Jepon	Rp 30.000.000	
		Bantuan sempretan Kelompok Tani Makmur II Desa Brumbung Kec. Jepon	Rp 30.000.000	
		Bantuan sempretan Kelompok Tani Tani Mulya Jaya Abadi Desa Turirejo Kec. Jepon	Rp 30.000.000	
		Bantuan sempretan Kelompok Tani Jati Indah Desa Genjahan Kec. Jiken	Rp 30.000.000	
		Bantuan sempretan Kelompok Tani Desa Nglebur Kec. Jiken	Rp 30.000.000	
		Bantuan alat potong rumput Gapoktan Maju Makmur Desa Temengeng Kec. Sambong	Rp 75.000.000	
		Bantuan sempretan Kelompok Tani Bina Tani Desa Bedingin Kec. Todanan	Rp 35.000.000	
		Bantuan sempretan Kelompok Tani Tani Mulyo Desa Bedingin Kec. Todanan	Rp 35.000.000	
		Bantuan sempretan Kelompok Tani Sido Makmur Desa Bedingin Kec. Todanan	Rp 35.000.000	
		Bantuan sempretan Kelompok Tani Tunas Jaya Desa Bedingin Kec. Todanan	Rp 35.000.000	
		Pengadaan green house (GH) kelompok Tani Ngudi Rahayu 2 Desa Tempuran Kec. Blora	Rp 200.000.000	
		Pengadaan TR2 kecil kelompok Tani Tani Utun Desa Ngampon Kec. Jepon	Rp 15.000.000	
		Bantuan traktor Kronos Kelompok Tani Sido Makmur Desa Balong Kec. Kunduran	Rp 45.000.000	
		Bantuan traktor Kronos Kelompok Tani Sido Dadi Desa Balong Kec. Kunduran	Rp 45.000.000	
		Bantuan traktor Kronos Kelompok Tani Sido Makmur Desa Balong Kec. Kunduran	Rp 45.000.000	
		Bantuan traktor kelompok tani Tani Muda Desa Dringo Kec. Todanan	Rp 75.000.000	
		Bantuan traktor Kelompok Tani Sumber Rejeki I	Rp 30.000.000	
		Pembangunan, Rehabilitasi dan Pemeliharaan Jaringan Irigasi Usaha Tani		
		Sumur Bor Perkumpulan Kelompok Ternak Barokah Lembu Dkh Manggir Ds. Ngumbul Kec. Todanan	Rp 50.000.000	
		Sumur lapang Gapoktan Ds. Kamolan Kec. Blora	Rp 120.000.000	
		Sumur lapang Kelompok Tani Bina Tani Makmur RT 07 RW 01 Desa Nglengkir Kec. Bogorejo	Rp 30.000.000	
		Sumur Lapang Kelompok Tani Napus Dk Ngapus Desa Ketringan RT 03 RW 02 Kec. Jiken	Rp 30.000.000	
		Sumur bor sibel atau sumur dalam Kelompok Tani Wono Mukti Dukuh Tanggel Desa Tanggel Kec. Randublatung	Rp 16.830.000	
		Sumur Lapang Kelompok Tani Ngapus Dk. Ngapus Ds. Ketringan Kec. Jiken	Rp 100.000.000	
		Pralonisasi Kelompok Tani Sumber Rejeki I Ds. Sumberagung Kec. Banjarejo	Rp 40.000.000	
		Sumur bor dalam Kelompok Tani Tani Maju Desa Bicak Kec. Todanan	Rp 75.000.000	
		Pembangunan, Rehabilitasi dan Pemeliharaan Jalan Usaha Tani		
		JUT Kelompok Tani Lumbung Sejahtera Ds. Klopoduwur Kec. Banjarejo	Rp 200.000.000	
		JUT Puthuk Bangkle Kelompok Tani Budi Daya RT 05 RW 01 Kel. Bangkle Kec. Blora	Rp 150.000.000	

NO	PERANGKAT DAERAH	KEGIATAN / LOKASI KEGIATAN	PAGU INDIKATIF	KETERANGAN
		JUT Kelompok Tani Ngawen Dk. Ngawen RT. 03 RW. 07 Kel. Tambaksari Kec. Blora	Rp 150.000.000	
		JUT Kelompok Tani Sido Bangkit Dk. Waru Ds. Temurejo Kec. Blora	Rp 150.000.000	
		JUT Kelompok Tani Tani Makmur Ds Sonorejo RT 02 / 05 Kec. Blora	Rp 100.000.000	
		JUT Kelompok Tani Sri Widodo Dukuh Krimpit Desa Patalan RT 03 RW 08 Kec. Blora	Rp 150.000.000	
		JUT Kelompok Tani Unggul RT.01 RW. 01 Desa Tempuran Kec. Blora	Rp 100.000.000	
		JUT Kelompok Tani Margo Mulyo Desa Sarirejo RT 02/ 02 Kec. Bogorejo	Rp 100.000.000	
		JUT Kelompok Tani Rukun Tani 2 Dk. Punggur RT. 03/RW. 03 Desa Karang Kec. Bogorejo	Rp 150.000.000	
		JUT Kelompok Tani Subur Makmur Ds. Getas Kec. Cepu	Rp 75.000.000	
		JUT Kelompok Tani Jaya Makmur Desa Kentong RT 05 RW 01 Kec. Cepu	Rp 75.000.000	
		JUT Kelompok Tani Makmur 1 Ds. Kapuan Kec. Cepu	Rp 150.000.000	
		JUT Kelompok Tani Sri Rejeki Tani Dukuh Putuk Desa Ngloram Kec. Cepu	Rp 100.000.000	
		JUT Kelompok Tani Sumber Hasil II Ds. Cabean RT 07 RW 01 Kec. Cepu	Rp 100.000.000	
		JUT Kelompok Tani Tlogosari Ds. Tlogowungu Kec. Japah	Rp 150.000.000	
		JUT Kelompok Tani Tani Makmur 1 Desa Bogem RT 03 RW 01 Kec. Japah	Rp 16.830.000	
		JUT Kelompok Tani Mulyo Utomo Dk Bantengan Desa Jati Kec. Jati	Rp 200.000.000	
		JUT Kelompok Tani Ngudi Makmur Dk. Mayaran RT.02 RW. 02 Ds. Bacem Kec. Jepon	Rp 150.000.000	
		JUT Kelompok Tani Sari Roso 3 Desa Seso Kec. Jepon	Rp 200.000.000	
		JUT Kelompok Tani Sumber Rejeki Desa Jomblang RT 05 / 01 Kec. Jepon	Rp 150.000.000	
		JUT Kelompok Tani Tambah Mulyo Ds. Jimbung Kec. Kedungtuban	Rp 100.000.000	
		JUT Kelompok Tani Tani Makmur Dk. Sambonganyar Kec. Kradenan	Rp 70.000.000	
		JUT Kelompok Tani Lestari Dsn. Sonorejo Ds. Mojorembun Kec. Kradenan	Rp 70.000.000	
		JUT Kelompok Tani Sendangtliko Desa Mojorembun Kec. Kradenan	Rp 100.000.000	
		JUT Kelompok Tani Sido Mulyo Desa Mendenrejo Kec. Kradenan	Rp 100.000.000	
		JUT Kelompok Tani Sri Rejeki 1 Dk. Bapangan Ds. Mendenrejo Kec. Kradenan	Rp 100.000.000	
		JUT Kelompok Tani Mugi Langgeng Dk Ngreco Desa Botoreco Kec. Kunduran	Rp 150.000.000	
		JUT Kelompok Tani Nguter 1 Desa Botoreco Kec. Kunduran	Rp 150.000.000	
		JUT Kelompok Tani Sido Maju Dk Jipangan Desa Klokah Kec. Kunduran	Rp 150.000.000	
		JUT Kelompok Tani Tekad IX Dk Ngerancaan Desa Tawangrejo Kec. Kunduran	Rp 200.000.000	
		JUT Kelompok Tani Tekad V Dk Bringin Desa Tawangrejo Kec. Kunduran	Rp 100.000.000	
		JUT Kelompok Tani Unggul Makmur Dk Pacing Desa Klokah Kec. Kunduran	Rp 200.000.000	
		JUT Poktan Ngudi Mulyo II Desa Sendangrejo Kec. Ngawen	Rp 150.000.000	
		JUT Kelompok Tani Sumber Urip Desa Sambongrejo Kec. Ngawen	Rp 100.000.000	
		JUT Kelompok Tani Budi Luhur Dk Rowobungkul RT 07 RW 01 Desa Rowobungkul Kec. Ngawen	Rp 120.000.000	
		JUT Kelompok Tani Ngudi Rahayu Ds. Karangjong Kec. Ngawen	Rp 200.000.000	
		JUT Kelompok Sejahtera 02 Dk Kepitu RT 02 RW 02 Desa Gedebeg Kec. Ngawen	Rp 200.000.000	
		JUT Kelompok Tani Sido Mulyo Dk Tembalang RT 07 RW 02 Desa Rowobungkul Kec. Ngawen	Rp 200.000.000	
		JUT Rowobungkul Kec. Ngawen	Rp 150.000.000	
		Jembatan pertanian Desa Punggursugih Kec. Ngawen	Rp 200.000.000	
		JUT Ds. Srigading Kec. Ngawen	Rp 100.000.000	

NO	PERANGKAT DAERAH	KEGIATAN / LOKASI KEGIATAN	PAGU INDIKATIF	KETERANGAN
		JUT Kelompok Tani Mekar Sari I Desa Sumberejo RT 01 RW 02 Kec. Ngawen	Rp 50.000.000	
		JUT Kelompok Tani Barokah Dukuh RT 05 RW 02 Desa Sumberejo Kec. Randublatung	Rp 16.830.000	
		JUT Kelompok Tani Boga Sari Dk Nguleng Desa Sambongwangan Kec. Randublatung	Rp 100.000.000	
		JUT Kelompok Tani di Dukuh Mbaru Desa Plosorejo	Rp 16.830.000	
		JUT Kelompok Tani Karya Bakti Dk. Mlawu Ds. Biting Kec. Sambong	Rp 100.000.000	
		JUT Kelompok Tani Sri Sadono II Desa Gagakan Kec. Sambong	Rp 150.000.000	
		JUT Kelompok Tani Sumber Pangan Dk. Kaliareng Kec. Sambong	Rp 100.000.000	
		JUT Kelompok Tani Surya Tani Dk. Trisinan Ds. Giyanti Kec. Sambong	Rp 100.000.000	
		JUT Kelompok Tani Bintang Kejora Dukuh Dringo RT 04 RW 01 Desa Dringo Kec. Todanan	Rp 75.000.000	
		JUT Kelompok Tani Mugi Rahayu Desa Ketileng Kec. Todanan	Rp 75.000.000	
		JUT Kelompok Tani Tani Muda Desa Dringo Kec. Todanan	Rp 90.000.000	
		JUT Kelompok Tani Unggul Jaya Desa Dringo Kec Todanan	Rp 90.000.000	
		JUT Dk.Banyukuning RT 04/01 Desa Sendang Kec Todanan	Rp 10.000.000	
		JUT Kelompok Tani Tani Maju Dk. Karangkembang 3/2 Kec. Tunjungan	Rp 150.000.000	
		JUT Kelompok Tani Cahaya Tani Ds Kalangan Kec. Tunjungan	Rp 200.000.000	
		JUT Kelompok Tani Margo Mulyo jalan menuju embung Kulur RT 11 / RW 02 Desa Sitirejo	Rp 75.000.000	
		JUT Kelompok Tani Sumber Urip Ds. Tambahrejo Kec. Tunjungan	Rp 150.000.000	
		JUT Kelompok Tani Tani Untung Ds Gempolrejo Kec. Tunjungan	Rp 150.000.000	
		JUT Kedungringin Kec. Tunjungan	Rp 100.000.000	
		JUT Kelompok Tani Rukun Tani Maju Ds. Ngumbul RT 01 RW 01 Kec. Todanan	Rp 30.000.000	
		JUT Kelompok Tani Sahabat Dk. Brumbung RT 02 RW 03 Desa Tawangrejo, Kec Tunjungan	Rp 100.000.000	
		JUT Kelompok Tani Barokah Sejahtera Dk Patihan Desa Ketileng Kec. Todanan	Rp 75.000.000	
7	Dinas Perdagangan, Koperasi dan UMKM	Bantuan Alat Kelompok Sandal Sepatu Gemah Ripah Kel Ngraho Kec Kedungtuban	Rp 50.000.000	Hibah-DAU
		Bantuan Kelompok UMKM Ds Nglandeyan Kec Kedungtuban	Rp 50.000.000	Hibah-DAU
		Bantuan Kelompok UMKM Ds Sogo Kec Kedungtuban	Rp 50.000.000	Hibah-DAU
		Bantuan Pengering Kelompok Herbal Lestari Kel Ngraho Kec Kedungtuban	Rp 50.000.000	Hibah-DAU
		Bantuan Peralatan Koperasi Sambong Maju Makmur Kec Sambong	Rp 700.000.000	Hibah-DAU
8	Dinas Perindustrian dan Tenaga Kerja	Kelompok Pengrajin Kayu Sumber Mulia [Belanja Hibah Uang]	Rp 20.000.000	Hibah-DAU
		KUB MUGI BAROKAH [Belanja Hibah Uang]	Rp 60.000.000	Hibah-DAU
		UMKM BAROKAH [Belanja Hibah Uang]	Rp 30.000.000	Hibah-DAU
		UMKM Nur Khasanah [Belanja Hibah Uang]	Rp 200.000.000	Hibah-DAU
		Pelatihan Perbengkelan Perkumpulan Komunitas Motor Team Pasukan Jepon RX King Owner [Belanja Hibah Uang	Rp 50.000.000	Hibah-DAU
		PERKUMPULAN KELOMPOK USAHA BERSAMA AMMANA [Belanja Hibah Uang]	Rp 40.000.000	Hibah-DAU
		YAYASAN NUR ROHMAN CEPU [Belanja Hibah Uang]	Rp 140.000.000	Hibah-DAU
		KUB BGS Racing [Belanja Hibah Uang]	Rp 10.000.000	Hibah-DAU

NO	PERANGKAT DAERAH	KEGIATAN / LOKASI KEGIATAN	PAGU INDIKATIF	KETERANGAN
		Belanja Bantuan Sosial Uang, Belanja Bantuan Sosial uang kepada kelurga yang bertransmigrasi	Rp 8.000.000	bansos
9	Badan Kesbangpol	Badan Pengawas Pemilu Kabupaten Blora [Belanja Hibah Uang]	Rp 150.000.000	Hibah-DAU
		Komisi Pemilihan Umum Kabupaten Blora [Belanja Hibah Uang]	Rp 300.000.000	Hibah-DAU
		DPC PDI PERJUANGAN [Belanja Hibah Uang]	Rp 282.772.800	Hibah-DAU
		PARTAI DEMOKRAT [Belanja Hibah Uang	Rp 120.134.800	Hibah-DAU
		PARTAI GERAKAN INDONESIA RAYA (GERINDRA) [Belanja Hibah Uang]	Rp 100.051.800	Hibah-DAU
		PARTAI GOLONGAN KARYA [Belanja Hibah Uang]	Rp 157.021.300	Hibah-DAU
		PARTAI HATI NURANI RAKYAT (HANURA) [Belanja Hibah Uang]	Rp 81.463.300	Hibah-DAU
		PARTAI KEADILAN SEJAHTERA (PKS) [Belanja Hibah Uang]	Rp 108.913.800	Hibah-DAU
		PARTAI KEBANGKITAN BANGSA (PKB) [Belanja Hibah Uang	Rp 340.991.800	Hibah-DAU
		PARTAI NASIONAL DEMOKRAT (NASDEM) [Belanja Hibah Uang]	Rp 327.695.300	Hibah-DAU
		PARTAI PERSATUAN INDONESIA (PERINDO) [Belanja Hibah Uang]	Rp 36.985.300	Hibah-DAU
		PARTAI PERSATUAN PEMBANGUNAN (PPP) [Belanja Hibah Uang]	Rp 143.969.800	Hibah-DAU
		KBPP POLRI RESOR BLORA [Belanja Hibah Uang]	Rp 70.000.000	Hibah-DAU
		MENWA (IARMI) [Belanja Hibah Uang	Rp 30.000.000	Hibah-DAU
		YAYASAN MUSTIKO JOYO TIRTO [Belanja Hibah Uang]	Rp 50.000.000	Hibah-DAU
10	Sekretariat Daerah- Bagian Kesra	BAZNAS Kab Blora [Belanja Hibah Uang]	Rp 250.000.000	Hibah-DAU
		Gedung NU Darul Ulum Desa Botoreco [Belanja Hibah Uang]	Rp 50.000.000	Hibah-DAU
		Gereja Kristen Jawa Tengah Utara Desa Todanan [Belanja Hibah Uang]	Rp 10.000.000	Hibah-DAU
		Gereja Masehi Advent Hari Ketujuh (GMAHK) Cepu [Belanja Hibah Uang]	Rp 50.000.000	Hibah-DAU
		Gereja Penyebaran Injil (GPI) Blora Tempelan [Belanja Hibah Uang]	Rp 50.000.000	Hibah-DAU
		Gereja Kristen Jawa Blora [Belanja Hibah Uang]	Rp 100.000.000	Hibah-DAU
		GKJ Cepu [Belanja Hibah Uang]	Rp 100.000.000	Hibah-DAU
		GKMI (Gereja Kristen Muria Indonesia) Blora [Belanja Hibah Uang]	Rp 75.000.000	Hibah-DAU
		Lembaga Pendidikan Al Quran Taqwa [Belanja Hibah Uang]	Rp 50.000.000	Hibah-DAU
		Madin Al Muslim Desa Kedungwaru Kec Kunduran [Belanja Hibah Uang]	Rp 50.000.000	Hibah-DAU
		Madin Dk Gesik Desa Sumberejo Ngawen [Belanja Hibah Uang]	Rp 50.000.000	Hibah-DAU
		Madin Futuhiyah Kel Beran [Belanja Hibah Uang]	Rp 100.000.000	Hibah-DAU
		Madin Miftahul Huda Desa Tambahrejo Tunjungan [Belanja Hibah Uang]	Rp 100.000.000	Hibah-DAU
		Madin Miftahul Koirot Dukuh Suruhan Desa Cokrowati Kec Todanan [Belanja Hibah Uang]	Rp 20.000.000	Hibah-DAU
		Madin Nurul Huda Desa Dringo Todanan [Belanja Hibah Uang]	Rp 35.000.000	Hibah-DAU
		Madin Tarbiyatul Islamiyah Pelemsengir Todanan [Belanja Hibah Uang]	Rp 50.000.000	Hibah-DAU
		Madrasah Diniyah Al Muhibbin Dukuh Tambak Desa Sumber Kradenan [Belanja Hibah Uang]	Rp 100.000.000	Hibah-DAU
		Madrasah Mathali''ul Huda [Belanja Hibah Uang]	Rp 100.000.000	Hibah-DAU
		Majelis Dzikir Aji Saka Desa Sambongrejo Sambong [Belanja Hibah Uang]	Rp 100.000.000	Hibah-DAU
		Majlis Taklim Rijan Mlangsen Blora [Belanja Hibah Uang]	Rp 100.000.000	Hibah-DAU

NO	PERANGKAT DAERAH	KEGIATAN / LOKASI KEGIATAN	PAGU INDIKATIF	KETERANGAN
		Masjid Al Barkah Desa Sidomulyo Banjarejo [Belanja Hibah Uang]	Rp 80.000.000	Hibah-DAU
		Masjid Al Barokah Dukuh Gelam Desa Kedungwungu Kec Todanan [Belanja Hibah Uang]	Rp 50.000.000	Hibah-DAU
		Masjid Al Hidayah Dk Jambean Desa Tanggel Randublatung [Belanja Hibah Uang]	Rp 40.000.000	Hibah-DAU
		Masjid Al Husna Bradag Ngawen [Belanja Hibah Uang]	Rp 25.000.000	Hibah-DAU
		Masjid Al Ikhlas Dukuh Nguleng Desa Sambongwangan Randublatung [Belanja Hibah Uang]	Rp 100.000.000	Hibah-DAU
		Masjid Al Mukarrohmah Dk Dluwangan Kel Kauman Kec Blora [Belanja Hibah Uang]	Rp 40.000.000	Hibah-DAU
		Masjid Al Muttaqin Dukuh Pucung Desa Bangkleyan Jati [Belanja Hibah Uang]	Rp 100.000.000	Hibah-DAU
		Masjid An Nur RT 05 RW 04 Dukuh Sambong Kel Wulung Randublatung [Belanja Hibah Uang]	Rp 16.830.000	Hibah-DAU
		Masjid At Taqwa Dukuh Nglengkir Desa Ketringan Kec Jiken [Belanja Hibah Uang]	Rp 50.000.000	Hibah-DAU
		Masjid At Taqwa Dukuh Wates Desa Sumber Kradenan [Belanja Hibah Uang]	Rp 100.000.000	Hibah-DAU
		Masjid Baitul Hikmah Kel Kunduran Kec Kunduran [Belanja Hibah Uang]	Rp 50.000.000	Hibah-DAU
		Masjid Baitunnur Yayasan Mustiko Joyo Tirto [Belanja Hibah Uang]	Rp 25.000.000	Hibah-DAU
		Masjid Darul Ulum Ds Cabean Rt 01/01 Cepu [Belanja Hibah Uang]	Rp 125.000.000	Hibah-DAU
		Masjid Darussalam Hidayah Dukuh Kedendeng Desa Kembang Todanan [Belanja Hibah Uang]	Rp 75.000.000	Hibah-DAU
		Masjid Desa Sendangagung Ngawen [Belanja Hibah Uang]	Rp 75.000.000	Hibah-DAU
		Masjid Jami Baiturrohman Desa Bekutuk Randublatung [Belanja Hibah Uang]	Rp 16.830.000	Hibah-DAU
		Masjid Jami Baitussalam Palon [Belanja Hibah Uang]	Rp 50.000.000	Hibah-DAU
		Masjid Jami' Nurul Amal [Belanja Hibah Uang]	Rp 30.000.000	Hibah-DAU
		Masjid Miftahul Jannah Desa Talokwohmojo Ngawen [Belanja Hibah Uang]	Rp 100.000.000	Hibah-DAU
		Masjid Nur Sampan Desa Plosorejo Randublatung [Belanja Hibah Uang]	Rp 16.830.000	Hibah-DAU
		Masjid Nurul Huda Desa Ngrambitan Japah [Belanja Hibah Uang]	Rp 75.000.000	Hibah-DAU
		Masjid Nurul Huda Dukuh Lemahbang Desa Sembongin Banjarejo [Belanja Hibah Uang]	Rp 15.000.000	Hibah-DAU
		Masjid Nurul Huda Kel Jetis [Belanja Hibah Uang]	Rp 75.000.000	Hibah-DAU
		Masjid Rohmatil Ul Alamin Desa Dalangan Todanan [Belanja Hibah Uang]	Rp 50.000.000	Hibah-DAU
		Masjid Sumber Rahmat Dukuh Jembangan Desa Ketileng Kec Todanan [Belanja Hibah Uang]	Rp 30.000.000	Hibah-DAU
		Mushola Al Basri Dk Caren Desa Semawur Ngawen [Belanja Hibah Uang]	Rp 50.000.000	Hibah-DAU
		Mushola Alhamdulillah Desa Plumbon [Belanja Hibah Uang]	Rp 150.000.000	Hibah-DAU
		Mushola Al Huda Yayasan Mustiko Joyo Tirto Desa Gedangdowo Jepon [Belanja Hibah Uang]	Rp 70.000.000	Hibah-DAU
		Mushola Al Ikhlas Desa Tamanrejo Tunjungan [Belanja Hibah Uang]	Rp 15.000.000	Hibah-DAU
		Mushola Al Jami'ah Pasar Ayu Dukuh Sumengko RT 03 RW 03 Desa Klopodhuwur Banjarejo [Belanja Hibah Uang]	Rp 40.000.000	Hibah-DAU
		Mushola Al Mubarok Desa Kedungrejo Tunjungan [Belanja Hibah Uang]	Rp 15.000.000	Hibah-DAU
		Mushola Al Mubarok Sambongrejo Tunjungan [Belanja Hibah Uang]	Rp 15.000.000	Hibah-DAU
		Mushola Darul Falaq Dukuh Wates Desa Sumber Kradenan [Belanja Hibah Uang]	Rp 100.000.000	Hibah-DAU
		Mushola Darul Fattah Dukuh Ngreco Desa Botoreco [Belanja Hibah Uang]	Rp 40.000.000	Hibah-DAU
		Mushola Darul Ulum Desa Candi Todanan [Belanja Hibah Uang]	Rp 30.000.000	Hibah-DAU
		Mushola Dukuh Banjarjo Desa Mojorembun Kradenan [Belanja Hibah Uang]	Rp 50.000.000	Hibah-DAU
		Mushola Hidayatussabiyan Desa Plumbon [Belanja Hibah Uang]	Rp 120.000.000	Hibah-DAU
		Mushola Nuril Huda Desa Nglangitan Tunjungan [Belanja Hibah Uang]	Rp 15.000.000	Hibah-DAU

NO	PERANGKAT DAERAH	KEGIATAN / LOKASI KEGIATAN	PAGU INDIKATIF	KETERANGAN
		Mushola Nurul Hidayah Kel Wulung [Belanja Hibah Uang]	Rp 50.000.000	Hibah-DAU
		Mushola Nurul Huda Desa Tambahrejo Tunjungan [Belanja Hibah Uang]	Rp 15.000.000	Hibah-DAU
		Musholla Assalafiah Desa Puledagel Kec Jepon [Belanja Hibah Uang]	Rp 50.000.000	Hibah-DAU
		Pengakuan Gereja Kristen Jateng Utara [Belanja Hibah Uang]	Rp 50.000.000	Hibah-DAU
		Perkumpulan Al Hikmah Dukuh Sumberejo Desa Kedungbacin Todanan [Belanja Hibah Uang]	Rp 100.000.000	Hibah-DAU
		Perkumpulan Al Huda Dukuh Banat Desa Bedingin Kecamatan Todanan [Belanja Hibah Uang]	Rp 100.000.000	Hibah-DAU
		Perkumpulan At Taqwa Dukuh Gayam Desa Kedungwungu Kecamatan Todanan [Belanja Hibah Uang]	Rp 50.000.000	Hibah-DAU
		Perkumpulan Badan Musyawarah Antar Gereja Nasional [Belanja Hibah Uang]	Rp 250.000.000	Hibah-DAU
		Perkumpulan Baitul Makmur Dukuh Gondel Desa Kedungbacin [Belanja Hibah Uang]	Rp 100.000.000	Hibah-DAU
		Perkumpulan Lembaga Pendidikan Al Quran Al Barokah [Belanja Hibah Uang]	Rp 100.000.000	Hibah-DAU
		Perkumpulan lembaga pendidikan islam Madin Nurul Karom (Madin Al Anwar Dk Peting Desa Kutukan) [Belanja Hibah Uang]	Rp 16.830.000	Hibah-DAU
		Perkumpulan Lembaga Pendidikan Islam Madin Tuhfatul Wildan Ketringan [Belanja Hibah Uang]	Rp 50.000.000	Hibah-DAU
		Perkumpulan Lembaga Pendidikan Islam Madrasah Diniyah Al Anwar Kutukan [Belanja Hibah Uang]	Rp 50.000.000	Hibah-DAU
		Perkumpulan Lembaga Pendidikan Islam Madrasah Diniyah Al Anwar Ngloram [Belanja Hibah Uang]	Rp 50.000.000	Hibah-DAU
		Perkumpulan Lembaga Pendidikan Islam Madrasah Diniyah Al Muniroh Karanggeneng [Belanja Hibah Uang]	Rp 50.000.000	Hibah-DAU
		Perkumpulan Lembaga Pendidikan Islam Madrasah Diniyah An Nuroniyyah Klagan [Belanja Hibah Uang]	Rp 175.000.000	Hibah-DAU
		Perkumpulan Lembaga Pendidikan Islam Madrasah Diniyah Ar Rohmah Medalem [Belanja Hibah Uang]	Rp 50.000.000	Hibah-DAU
		Perkumpulan Lembaga Pendidikan Islam Madrasah Diniyah Hidayatush Shibyan Tempurejo [Belanja Hibah Uang]	Rp 50.000.000	Hibah-DAU
		Perkumpulan Lembaga Pendidikan Islam Madrasah Diniyah Miftahul Mubtadin Kedungwaru [Belanja Hibah Uang]	Rp 40.000.000	Hibah-DAU
		Perkumpulan Lembaga Pendidikan Islam Madrasah Diniyah Miftahul 'Ulum Bangsri [Belanja Hibah Uang]	Rp 50.000.000	Hibah-DAU
		Perkumpulan Lembaga Pendidikan Islam Madrasah Diniyah Mubarrok Ledok [Belanja Hibah Uang]	Rp 40.000.000	Hibah-DAU
		Perkumpulan Lembaga Pendidikan Islam Madrasah Diniyah Nurul Karom Kutukan [Belanja Hibah Uang]	Rp 16.830.000	Hibah-DAU
		Perkumpulan Lembaga Pendidikan Islam Madrasah Diniyah Tarbiyatul Mubtadiin Klokah [Belanja Hibah Uang]	Rp 50.000.000	Hibah-DAU

NO	PERANGKAT DAERAH	KEGIATAN / LOKASI KEGIATAN	PAGU INDIKATIF		KETERANGAN
		Perkumpulan Lembaga Pendidikan Madrasah Diniyah Takmiliyah Awwaliyah Darun Najah Dukuh Timbun Desa Kadengan [Belanja Hibah Uang]	Rp	100.000.000	Hibah-DAU
		Perkumpulan Lembaga Pendidikan TPQ Al Istiqomah [Belanja Hibah Uang]	Rp	35.000.000	Hibah-DAU
		Perkumpulan Madrasah Diniyah Al Hikmah Sendangwates [Belanja Hibah Uang]	Rp	75.000.000	Hibah-DAU
		Perkumpulan Madrasah Diniyah Al Mubarok [Belanja Hibah Uang]	Rp	50.000.000	Hibah-DAU
		Perkumpulan Madrasah Diniyah An Nur Kedungwaru [Belanja Hibah Uang]	Rp	75.000.000	Hibah-DAU
		Perkumpulan Madrasah Diniyah Annuroniyah [Belanja Hibah Uang]	Rp	70.000.000	Hibah-DAU
		Perkumpulan Madrasah Diniyah Awaliyah Al-Huda Kunduran [Belanja Hibah Uang]	Rp	50.000.000	Hibah-DAU
		Perkumpulan Madrasah Diniyah Awwaliyah Nurul Huda Waru [Belanja Hibah Uang]	Rp	15.000.000	Hibah-DAU
		Perkumpulan Madrasah Diniyah Darul Ulum [Belanja Hibah Uang]	Rp	75.000.000	Hibah-DAU
		Perkumpulan Madrasah Diniyah Nurul Ulum Dukuh Genengan Desa Ketileng Kecamatan Todanan Blora [Belanja Hibah Uang]	Rp	50.000.000	Hibah-DAU
		Perkumpulan Madrasah Diniyah Riyadul Jannah [Belanja Hibah Uang]	Rp	250.000.000	Hibah-DAU
		Perkumpulan Madrasah Diniyah Samudra Jati Al Binawa [Belanja Hibah Uang]	Rp	50.000.000	Hibah-DAU
		Perkumpulan Madrasah Diniyah Takmiliyyah Awaliyah Al Muttqin Desa Jomblang [Belanja Hibah Uang]	Rp	40.000.000	Hibah-DAU
		Perkumpulan Madrasah Diniyah Tarbiyatul Aula Dukuh Mojokulon [Belanja Hibah Uang]	Rp	20.000.000	Hibah-DAU
		Perkumpulan Masjid Al Kautsar [Belanja Hibah Uang]	Rp	20.000.000	Hibah-DAU
		Perkumpulan Masjid At-Taqwa Bakah [Belanja Hibah Uang]	Rp	30.000.000	Hibah-DAU
		Perkumpulan Miftahul Ulum Desa Kedungbacin [Belanja Hibah Uang]	Rp	100.000.000	Hibah-DAU
		Perkumpulan Mushola Al Hidayah Desa Gedangdowo [Belanja Hibah Uang]	Rp	50.000.000	Hibah-DAU
		Perkumpulan Mushola Al Huda Dukuh Bladeg Desa Kutukan [Belanja Hibah Uang]	Rp	16.830.000	Hibah-DAU
		Perkumpulan Nahdlatul Ulama [Belanja Hibah Uang]	Rp	3.291.830.000	Hibah-DAU
		Perkumpulan Nahdlatul Ulama (Madin Miftahul Ulum Desa Todanan) [Belanja Hibah Uang]	Rp	50.000.000	Hibah-DAU
		Perkumpulan Nahdlatul Ulama (Madin Takmiliyah Nahdlatul Ulama Singget) [Belanja Hibah Uang]	Rp	100.000.000	Hibah-DAU
		Perkumpulan Nahdlatul Ulama (Madrasah Diniyah Yanba'ul Ulum Dukuh Wates Desa Sumber Kradenan) [Belanja Hibah Uang]	Rp	50.000.000	Hibah-DAU
		Perkumpulan Pantekosta di Indonesia [Belanja Hibah Uang]	Rp	50.000.000	Hibah-DAU
		Perkumpulan Pengurus Ta'mir Masjid At Taqwa Dukuh Cowekan Desa Buloh [Belanja Hibah Uang]	Rp	50.000.000	Hibah-DAU
		Perkumpulan Takmir Masjid Al Amin Desa Kedungringin Kecamatan Tunjungan [Belanja Hibah Uang]	Rp	150.000.000	Hibah-DAU
		PErkumpulan Takmir Masjid Al Badar Dukuh Manggir [Belanja Hibah Uang]	Rp	90.000.000	Hibah-DAU
		Perkumpulan Takmir Masjid Baitur Rohman Dukuh Gelam Desa Kedungwungu Todanan Blora [Belanja Hibah Uang]	Rp	50.000.000	Hibah-DAU
		Perkumpulan Takmir Masjid Baitus Salam Dukuh Gedang Becici Desa Kutukan [Belanja Hibah Uang]	Rp	50.000.000	Hibah-DAU

NO	PERANGKAT DAERAH	KEGIATAN / LOKASI KEGIATAN	PAGU INDIKATIF	KETERANGAN
		Perkumpulan Takmir Masjid Baitut Taubah Desa Sambongrejo Ngawen [Belanja Hibah Uang]	Rp 100.000.000	Hibah-DAU
		Perkumpulan Taman Pendidikan Al Qur'an Al Hikmah Desa Singonegoro [Belanja Hibah Uang]	Rp 50.000.000	Hibah-DAU
		Perkumpulan Taman Pendidikan Al Qur'an Darun Najah Bedingin [Belanja Hibah Uang]	Rp 50.000.000	Hibah-DAU
		Takmir Masjid Al Ikhlas Dukuh Mlaten Desa Sendang Todanan Blora [Belanja Hibah Uang]	Rp 30.000.000	Hibah-DAU
		Takmir Masjid An Nur Desa Kedungwaru Kecamatan Kunduran Kabupaten Blora Provinsi Jawa Tengah [Belanja Hibah Uang]	Rp 50.000.000	Hibah-DAU
		Takmir Masjid Baitus Syifa Dukuh Karangmojo [Belanja Hibah Uang]	Rp 75.000.000	Hibah-DAU
		Takmir Masjid Jami Baitul Akbar Desa Sendangagung [Belanja Hibah Uang]	Rp 50.000.000	Hibah-DAU
		Takmir Masjid Nur Hidayah [Belanja Hibah Uang]	Rp 100.000.000	Hibah-DAU
		Takmir Masjid Nurul Anwar Bejirejo Kecamatan Kunduran Kabupaten Blora [Belanja Hibah Uang]	Rp 10.000.000	Hibah-DAU
		Takmir Masjid Nurul Hikmah Desa Sambeng [Belanja Hibah Uang]	Rp 50.000.000	Hibah-DAU
		TPQ Al Amin Dukuh Karangpung Sonokidul Kunduran [Belanja Hibah Uang]	Rp 75.000.000	Hibah-DAU
		TPQ Al Ikhlas Gagakan Sambong [Belanja Hibah Uang]	Rp 35.000.000	Hibah-DAU
		TPQ Nurut Taufiq Desa Gedangdowo [Belanja Hibah Uang]	Rp 50.000.000	Hibah-DAU
		Yayasan Al Falah Jetis Sidorejo [Belanja Hibah Uang]	Rp 62.000.000	Hibah-DAU
		Yayasan AL Faqih Bejirejo Kecamatan Kunduran Kabupaten Blora [Belanja Hibah Uang]	Rp 100.000.000	Hibah-DAU
		Yayasan Al Hidayah Ngembag Gabusan [Belanja Hibah Uang]	Rp 70.000.000	Hibah-DAU
		Yayasan Al-Ichsan Balongsari [Belanja Hibah Uang]	Rp 200.000.000	Hibah-DAU
		Yayasan Al Khudi Jatul Ittihad [Belanja Hibah Uang]	Rp 50.000.000	Hibah-DAU
		Yayasan Amanah Nur Ikhlas (Masjid Al Ikhlas Desa Plosorejo Randublatung) [Belanja Hibah Uang]	Rp 100.000.000	Hibah-DAU
		Yayasan An Nur Dologan Japah [Belanja Hibah Uang]	Rp 50.000.000	Hibah-DAU
		Yayasan As Sanusiyyah [Belanja Hibah Uang]	Rp 200.000.000	Hibah-DAU
		Yayasan Baitun Nurrohim Kunduran [Belanja Hibah Uang]	Rp 20.000.000	Hibah-DAU
		Yayasan Baiturrohim Bandul Kedungwungu [Belanja Hibah Uang]	Rp 50.000.000	Hibah-DAU
		Yayasan Darussalam Dologan Japah [Belanja Hibah Uang]	Rp 100.000.000	Hibah-DAU
		Yayasan Fatimah Az Zahra Mulia [Belanja Hibah Uang]	Rp 150.000.000	Hibah-DAU
		Yayasan Fatimiyah Desa Talokwohmojo Ngawen [Belanja Hibah Uang]	Rp 200.000.000	Hibah-DAU
		Yayasan Gerbang Iman Al Musthofa [Belanja Hibah Uang]	Rp 100.000.000	Hibah-DAU
		Yayasan Hasan Dzuriyah Ali Kartayuda Blora [Belanja Hibah Uang]	Rp 200.000.000	Hibah-DAU
		Yayasan Islam Al Ma'ruf Blora [Belanja Hibah Uang]	Rp 50.000.000	Hibah-DAU
		Yayasan Jati Kusumo Blora [Belanja Hibah Uang]	Rp 50.000.000	Hibah-DAU
		Yayasan Keagamaan Jati Kusumo Jiken [Belanja Hibah Uang]	Rp 180.000.000	Hibah-DAU
		Yayasan Kramat Raya Kyai Muslih Desa Gedongsari Banjarejo [Belanja Hibah Uang]	Rp 140.000.000	Hibah-DAU
		Yayasan Masjid Ainul Yaqin [Belanja Hibah Uang]	Rp 150.000.000	Hibah-DAU
		Yayasan Masjid Al Istiqomah Madani [Belanja Hibah Uang]	Rp 50.000.000	Hibah-DAU
		Yayasan Masjid Al Mawa Gembol [Belanja Hibah Uang]	Rp 100.000.000	Hibah-DAU
		Yayasan Masjid Al Muhajirin Balun Graha Permai Cepu Kabupaten Blora [Belanja Hibah Uang]	Rp 100.000.000	Hibah-DAU

NO	PERANGKAT DAERAH	KEGIATAN / LOKASI KEGIATAN	PAGU INDIKATIF	KETERANGAN
		Yayasan Masjid Baitul Ulum Dukuh Doyok Desa Kemiri [Belanja Hibah Uang]	Rp 25.000.000	Hibah-DAU
		Yayasan Masjid Besar At Taqwa Blora [Belanja Hibah Uang]	Rp 100.000.000	Hibah-DAU
		Yayasan Masjid Nurul Huda Dalangan Todanan [Belanja Hibah Uang]	Rp 50.000.000	Hibah-DAU
		Yayasan Masjid Nurul Huda Kajengan Kecamatan Todanan [Belanja Hibah Uang]	Rp 100.000.000	Hibah-DAU
		Yayasan Masjid Roudlotus Sholihin Botoreco Dukuh Kawisan RT 03 RW 02 [Belanja Hibah Uang]	Rp 50.000.000	Hibah-DAU
		Yayasan Masjid Sayirot Firdaus [Belanja Hibah Uang]	Rp 50.000.000	Hibah-DAU
		Yayasan Masjid Subulul Huda Sambonganyar Desa Sumber [Belanja Hibah Uang]	Rp 100.000.000	Hibah-DAU
		Yayasan Miftahul Islam Dringo [Belanja Hibah Uang]	Rp 75.000.000	Hibah-DAU
		yayasan Mushola Nurul Muttaqin Desa Kutukan [Belanja Hibah Uang]	Rp 50.000.000	Hibah-DAU
		Yayasan Musholla Suhadak Pelemsengir [Belanja Hibah Uang]	Rp 50.000.000	Hibah-DAU
		Yayasan Naja Ali [Belanja Hibah Uang]	Rp 25.000.000	Hibah-DAU
		Yayasan Nurul Fatah Gaplokan [Belanja Hibah Uang]	Rp 50.000.000	Hibah-DAU
		Yayasan Pendidikan Pesantren Al Fatah Nglanjuk [Belanja Hibah Uang]	Rp 50.000.000	Hibah-DAU
		Yayasan Pendidikan Sosial dan Keagamaan Al Muhammad Dua Al Jalal [Belanja Hibah Uang]	Rp 150.000.000	Hibah-DAU
		Yayasan Perguruan Hikmatun Najah Blora [Belanja Hibah Uang]	Rp 50.000.000	Hibah-DAU
		Yayasan Pondok Pesantren Al Ustmani Sarimulyo [Belanja Hibah Uang]	Rp 150.000.000	Hibah-DAU
		Yayasan Pondok Pesantren Nurul Huda Klampis Ireng Bajo [Belanja Hibah Uang]	Rp 25.000.000	Hibah-DAU
		Yayasan Pondok Pesantren Salafiyah Putra Putri Falahul Huda Ngawen [Belanja Hibah Uang]	Rp 50.000.000	Hibah-DAU
		Yayasan Robitoh Sukri Jaya [Belanja Hibah Uang]	Rp 50.000.000	Hibah-DAU
		Yayasan Saadatul Ulya Patihan [Belanja Hibah Uang]	Rp 75.000.000	Hibah-DAU
		Yayasan Taman Pendidikan Al Qur'an Matholi'ul Falah [Belanja Hibah Uang]	Rp 200.000.000	Hibah-DAU
11	Kecamatan Blora	Peningkatan Jalan Lingkungan Jl Bima RW 02 Kelurahan Bangkle (Pavingisasi)	Rp 110.000.000	
		Peningkatan Jalan Lingkungan Kelurahan Bangkle (Pavingisasi)	Rp 100.000.000	
		Peningkatan Jalan Lingkungan RW 03 Kelurahan Bangkle (Pavingisasi)	Rp 180.000.000	
		Peningkatan Jalan Lingkungan RW 05 Kelurahan Bangkle (Pavingisasi)	Rp 50.000.000	
		Peningkatan Jl Bima RT 04 RW 02 Kelurahan Bangkle (Pavingisasi)	Rp 90.000.000	
		Pembangunan Drainase RW 01 Kelurahan Bangkle	Rp 180.000.000	
		Pembangunan Drainase RW 05 Kelurahan Bangkle	Rp 200.000.000	
		Peningkatan Jalan Lingkungan Jl KERAPU RT003 RW003 Kelurahan Beran (Pavingisasi)	Rp 200.000.000	
		Peningkatan Jalan Lingkungan Jl LAYUR RT004 RW002 Kelurahan Beran (Pavingisasi)	Rp 200.000.000	
		Peningkatan Jalan Lingkungan Jl TAWES RT003 RW004 Kelurahan Beran (Pavingisasi)	Rp 200.000.000	
		Peningkatan Jalan Lingkungan Jl TERI RT002 RW002 Kelurahan Beran (Pavingisasi)	Rp 50.000.000	
		Peningkatan Jalan Lingkungan Jl WADER RT003 RW002 Kelurahan Beran (Pavingisasi)	Rp 50.000.000	
		Peningkatan Jaling RT 01 RW 01 Kel Jetis	Rp 150.000.000	
		Peningkatan Jaling RT 02 RW 01 Kel Jetis	Rp 150.000.000	
		Peningkatan Jaling RT04 RW01 Kel Jetis	Rp 100.000.000	
		Peningkatan Jaling RT 05 RW 01 Kel Jetis	Rp 150.000.000	
		Peningkatan Jaling RT06 RW 1 KelJetis	Rp 200.000.000	

NO	PERANGKAT DAERAH	KEGIATAN / LOKASI KEGIATAN	PAGU INDIKATIF	KETERANGAN
		Pembangunan Drainase RT 03 RW 04 Kelurahan Jetis	Rp 100.000.000	
		Pembangunan Drainase RT 04 RW 04 Kel Jetis	Rp 100.000.000	
		Pembangunan Drainase RT 2 RW 4 Kelurahan Jetis	Rp 100.000.000	
		Pembangunan Drainase RW 04 Kel Jetis	Rp 100.000.000	
		Pembangunan Talut RT 04 RW 04	Rp 150.000.000	
		Peningkatan Jalan Lingkungan Derkuku Lr 1-2-3-5-6 RW 5 Kelurahan Karangjati (Pavingisasi)	Rp 215.000.000	
		Peningkatan Jalan Lingkungan RT 01 RW 01 Kelurahan Karangjati (Pavingisasi)	Rp 60.000.000	
		Peningkatan Jalan Lingkungan RT 04 & 08 RW 2 Kelurahan Karangjati (Pavingisasi)	Rp 100.000.000	
		Peningkatan Jalan Lingkungan RT 11 RW 1 Kelurahan Karangjati (Pavingisasi)	Rp 140.000.000	
		Peningkatan Jalan Lingkungan RT 11 RW 2 Kelurahan Karangjati (Pavingisasi)	Rp 140.000.000	
		Peningkatan Jalan Lingkungan RT 13 RW 2 Kelurahan Karangjati (Pavingisasi)	Rp 55.000.000	
		Peningkatan Jalan Lingkungan RT 1 RW 4 Kelurahan Karangjati (Pavingisasi)	Rp 50.000.000	
		Pembangunan Drainase RT 5 RW 4 Kelurahan Karangjati	Rp 100.000.000	
		Pavingisasi halaman kantor Kel Kauman	Rp 100.000.000	
		Rehab Pendopo Kel Kauman	Rp 150.000.000	
		Pembangunan pagar makam Mojokembar Kel Kauman	Rp 50.000.000	
		Rehabilitasi pagar kantor Kel Kauman	Rp 100.000.000	
		Gapura Lingkungan Dluwangan RT 01 RW 04 Kel Kauman (P	Rp 30.000.000	
		Peningkatan jalan lingkungan RT 01 RW 02 Kauman tembus jalan Makam Mojokembar (pavingisasi)	Rp 100.000.000	
		Peningkatan jalan lingkungan RT 01 RW 05 Dluwangan Kauman (Pavingisasi	Rp 200.000.000	
		Peningkatan jalan lingkungan RT 02 RW 05 Dluwangan Kauman (Pavingisasi	Rp 200.000.000	
		Peningkatan jalan punden Dluwangan RT 02 RW 05 Kauman (Paving)	Rp 100.000.000	
		Pembangunan talud JUT (Jalan Usaha Tani) RT 01 RW 02 Kel Kauman	Rp 200.000.000	
		Peningkatan jalan punden Dluwangan RT 02 RW 05 Kel Kauman (drainase)	Rp 50.000.000	
		Rehabilitasi dan tutup selokan RT 01 RW 03 Kel Kauman	Rp 50.000.000	
		Peningkatan Jalan Lingkungan RT03 RW03 Kel Kedungjenar (Pavingisasi)	Rp 100.000.000	
		Pembangunan Pengaman (Talud) Jaling Jl H Ahmad Sumijan Kel Kedungjenar	Rp 80.000.000	
		Pembangunan Saluran Air RT01 RW02 Kel Kedungjenar (Drainase)	Rp 200.000.000	
		Pembangunan Saluran Air RT03 RW03 Kel Kedungjenar (Drainase)	Rp 100.000.000	
		Pembangunan Saluran Air RT04 RW01 Kel Kedungjenar (Drainase	Rp 100.000.000	
		Perbaikan Drainase Blok Stasiun RT 04/RW 01 Kel Kedungjenar (Drainase)	Rp 50.000.000	
		Perbaikan Saluran Air / Talud menuju Sungai Lusi RW02 Kel Kedungjenar (Drainase)	Rp 150.000.000	
		Peningkatan Jalan Lingkungan Gang Bengkel RT01 RW02 Kel Kunden (Pavingisasi)	Rp 75.000.000	
		Peningkatan Jalan Lingkungan Gang Pak Dul/Jat RT04 RW03 Kel Kunden (Pavingisasi)	Rp 65.000.000	
		Peningkatan Jalan Lingkungan Jl Arah Perumda RT04 RW03 Kel Kunden (Pavingisasi)	Rp 180.000.000	
		Peningkatan Jalan Lingkungan Lr II Gang Tawes RT03 RW03 Kel Kunden (Pavingisasi)	Rp 90.000.000	
		Peningkatan Jalan Lingkungan Lr V RT01 RW03 Kel Kunden (Pavingisasi)	Rp 100.000.000	
		Pembangunan drainase Perumda Kel Kunden	Rp 100.000.000	

NO	PERANGKAT DAERAH	KEGIATAN / LOKASI KEGIATAN	PAGU INDIKATIF	KETERANGAN
		Pembangunan drainase RT04 RW03 Kel Kunden	Rp 190.000.000	
		pavingisasi jaling menuju masjid attin rw 03 kelurahan mlangsen	Rp 100.000.000	
		Pavingisasi Jaling Rw 03 Kelurahan Mlangsen	Rp 100.000.000	
		Pembangunan Pavingisasi Rw 03 Kelurahan Mlangsen	Rp 200.000.000	
		Pembangunan Drainase Rw 01 Kelurahan Mlangsen	Rp 100.000.000	
		Pembangunan Drainase Rw 02 Kelurahan Mlangsen	Rp 300.000.000	
		Pembangunan Drainase Rw 03 Kelurahan Mlangsen	Rp 100.000.000	
		Rehab Polindes Kelurahan Sonorejo	Rp 150.000.000	
		Pembangunan Gedung TK Kelurahan Sonorejo	Rp 200.000.000	
		Pavingisasi RT03 RW01 Kelurahan Sonorejo	Rp 100.000.000	
		Pembangunan Talud RW 05 Kelurahan Sonorejo	Rp 100.000.000	
		Rehab Selokan di RW 02 Kelurahan Sonorejo	Rp 100.000.000	
		Rehab Selokan di RW 03 Kelurahan Sonorejo	Rp 150.000.000	
		Peningkatan Jalan Depan PKD Kel Tambahrejo (Pavingisasi)	Rp 7.500.000	
		Peningkatan Jalan Gang Abiyoso RT 01 RW 02 KelTambahrejo (Pavingisasi)	Rp 40.000.000	
		Peningkatan Jalan Gang Udawa RT 01 RW 02 KelTambahrejo (Pavingisasi)	Rp 30.000.000	
		Peningkatan Jalan Halmahera Lorong 1 RT 04 RW 01 kelTambahrejo (Pavingisasi)	Rp 90.000.000	
		Peningkatan Jalan Jalan Utama Masuk Kelurahan RT 02 RW 02 KelTambahrejo (Pavingisasi)	Rp 199.000.000	
		Peningkatan Jalan Lapangan sampai batas RT 02 RW 03 KelTambarejo (Pavingisasi)	Rp 199.000.000	
		Peningkatan jalan lingkungan(Pavingisasi) Dukuh Bangking Kel Tambahrejo	Rp 200.000.000	
		Peningkatan Jalan menuju makam RT 03 RW 01 Depan PKD KelTambahrejo (Pavingisasi)	Rp 134.500.000	
		Peningkatan Jalan Lingkungan Jl Makam Butoh RT 01 RW 01 Kelurahan Tegalgunung (Pavingisasi)	Rp 149.000.000	
		Peningkatan Jalan Lingkungan Jl Segon RT 04 RW 01 Kelurahan Tegalgunung (Pavingisasi)	Rp 163.000.000	
		Peningkatan Jalan Lingkungan Jl Utri RT 02 RW 01 Kelurahan Tegalgunung (Pavingisasi)	Rp 199.000.000	
		Peningkatan Jalan Lingkungan Jl Utri RT 03 RW 01 Kelurahan Tegalgunung (Pavingisasi)	Rp 189.000.000	
		Peningkatan Jalan Lingkungan Jl Gunung Slamet Lorong 1 RT02 RW01 Kel Tempelan (Pavingisasi)	Rp 199.000.000	
		Peningkatan Jalan Lingkungan Jl Gunung Sindoro Lorong 1 RT06 RW02 Kel Tempelan (Pavingisasi)	Rp 198.000.000	
		Peningkatan Jalan Lingkungan Jl Setigi RT02 RW05 Kel Tempelan (Pavingisasi)	Rp 134.500.000	
		Peningkatan Drainase Jalan Gunung Sindoro Lorong 1 RT06 RW02 Kel Tempelan	Rp 86.500.000	
		Peningkatan Drainase Jalan Gunung Sumbing Lorong 1 RT05 RW02 Kel Tempelan	Rp 56.500.000	
		Peningkatan Drainase RT06 RW04 Kel Tempelan	Rp 25.500.000	
12	Kecamatan Jepon	Peningkatan jalan Rt02,04 Rw07 Kel Jepon	Rp 150.000.000	
		Pavingisasi RT 03/RW 08 Kel Jepon	Rp 100.000.000	
		Pembangunan Talud RT 03/RW 07 Kel Jepon,	Rp 150.000.000	
		Pembangunan Talud RT 09/RW 05 Kel Jepon	Rp 200.000.000	
		Pavingisasi depan RT 02 (200JT) dan belakang RT 07 (50JT) Kelurahan Jepon	Rp 250.000.000	

NO	PERANGKAT DAERAH	KEGIATAN / LOKASI KEGIATAN	PAGU INDIKATIF	KETERANGAN
		Peningkatan jalan lingkungan dan drainase RW 01 Kelurahan Jepon	Rp 450.000.000	
		Peningkatan jalan lingkungan dan drainase RW 03 kelurahan Jepon	Rp 200.000.000	
		Pembangunan Drainase RT 01/RW 09 Kel Jepon	Rp 100.000.000	
		Pembangunan Drainase RT 03/RW 06 Kel Jepon	Rp 100.000.000	
		Pembangunan Drainase RT 07/RW 02 Kel Jepon	Rp 100.000.000	
13	Kecamatan Cepu	Renovasi Mushola Al-Ikrom RT06 RW15 Kel Balun	Rp 200.000.000	
		Pembangunan Gedung Kepala Sekolah dan Guru TK Pertiwi Tunas Abadi Kel Balun	Rp 100.000.000	
		Rehab Gedung PKK Kelurahan Balun	Rp 200.000.000	
		Pembangunan Pagar Kantor Kel Balun	Rp 183.000.000	
		Pavingisasi Jalan Dewaruci 1 RT03 RW16 Kel Balun	Rp 100.000.000	
		Pavingisasi Jalan Ronggolawe Kel Balun	Rp 150.000.000	
		Pavingisasi Jaling Gang Delima RT08 RW15 Kel Balun	Rp 200.000.000	
		Pavingisasi Jaling RT01 RW06 Kel Balun	Rp 150.000.000	
		Pavingisasi Jaling RT01 RW13 Kel Balun	Rp 150.000.000	
		Pavingisasi Jaling RT01 RW15 Kel Balun	Rp 150.000.000	
		Pavingisasi Jaling RT02 RW05 Kel Balun	Rp 150.000.000	
		Pavingisasi Jaling RT02 RW11 Kel Balun	Rp 150.000.000	
		Pavingisasi RT15 RW01 Jalan Depan Mushola Balun Sambongrejo	Rp 50.000.000	
		Peningkatan Jalan Lr10 RT01 RW03 Kel Balun	Rp 100.000.000	
		Pembangunan Drainase Gang Delima RT08 RW15 Kel Balun	Rp 200.000.000	
		Pembangunan Drainase RW06 Kel Balun	Rp 100.000.000	
		Rehab Drainase Lr5 B Balun Srikaton	Rp 150.000.000	
		Rehab Drainase RW05 Kelurahan Balun	Rp 150.000.000	
		Pavingisasi Jalan Makam Girimulyo Kel Cepu	Rp 100.000.000	
		Pavingisasi Jaling RT01 RW08 Kel Cepu	Rp 200.000.000	
		Pavingisasi Jaling RT02 - RT05 RW14 Kel Cepu	Rp 100.000.000	
		Pavingisasi Jaling RT03 RW06 Kel Cepu	Rp 200.000.000	
		Pavingisasi Jaling RW09 Kel Cepu	Rp 200.000.000	
		Pavingisasi Ketapang RT02 RW05 Kel Cepu	Rp 150.000.000	
		Pavingisasi Sitimulyo RT02 RW11 Kel Cepu	Rp 150.000.000	
		Plengsengan Kali Bacin RW03 Kel Cepu	Rp 200.000.000	
		Pembangunan Drainase RW10 Kel Cepu	Rp 100.000.000	
		Pembangunan Drainase RW17 Kel Cepu	Rp 120.000.000	
		Pemeliharaan Balai Kelurahan Karangboyo	Rp 200.000.000	
		Pembangunan Gedung PAUD Kel Karangboyo	Rp 200.000.000	
		Pavingisasi Jalan Pepaya RT05 RW06 Kel Karangboyo	Rp 100.000.000	
		Pavingisasi Jaling antara RT04 dan RT09 RW02 Kel Karangboyo	Rp 100.000.000	
		Pavingisasi Jaling RT01, RT02 RW02 Kel Karangboyo	Rp 144.650.000	
		Pavingisasi Jaling RT02 RW09 Kel Karangboyo	Rp 150.000.000	

NO	PERANGKAT DAERAH	KEGIATAN / LOKASI KEGIATAN	PAGU INDIKATIF	KETERANGAN
		Pavingisasi Jaling RT04 RW07 Kel Karangboyo	Rp 100.000.000	
		Pavingisasi Jaling RT06 RW07 Kel Karangboyo	Rp 150.000.000	
		Pavingisasi Jaling RT09 RW05 Kel Karangboyo	Rp 150.000.000	
		Pavingisasi Jaling RT10 RW02 Kel Karangboyo	Rp 150.000.000	
		Pembangunan Drainase RT04 RW01 Kel Karangboyo	Rp 100.000.000	
		] Pembangunan Parit dan Drainase RT03 RW01 Kel Karangboyo	Rp 100.000.000	
		Pavingisasi Jaling RT01, RT02 RW03 Kel Ngelo	Rp 100.000.000	
		Pavingisasi Jaling RT02 RW01 Kel Ngelo	Rp 100.000.000	
		Pavingisasi Jaling RT02 RW04 Kel Ngelo	Rp 150.000.000	
		Pavingisasi Jaling RT02 RW07 Kel Ngelo	Rp 150.000.000	
		Pengaspalan Jalan Marhen RT 03/02 Kel Ngelo	Rp 109.500.000	
		Pavingisasi Jaling RW04 Timur Lapangan Sepak Bola Kel Ngelo	Rp 100.000.000	
		Pembangunan Drainase RT 04 RW 08 Kel Ngelo	Rp 200.000.000	
		Pembangunan Drainase/ Talud Jaling RT01 RW05 Kel Ngelo	Rp 150.000.000	
		Rehab Drainase RT05 RW01 Kel Ngelo	Rp 200.000.000	
		Rehab Parit RT 05 RW 06 Kel Ngelo	Rp 200.000.000	
		Rehab Gedung Kantor Kelurahan Ngroto	Rp 200.000.000	
		Pembangunan Drainase RT04 RW03 Kel Ngroto	Rp 200.000.000	
		Pembangunan Drainase RT07 RW02 Kel Ngroto	Rp 200.000.000	
		Pembangunan Drainase RT08 RW02 Kel Ngroto (Lanjutan)	Rp 123.000.000	
		Pavingisasi Jalan Putuk 2, RT04 RW07 Kel Tambakromo	Rp 200.000.000	
		Pavingisasi Jaling RT02 RW06 Kel Tambakromo	Rp 200.000.000	
		Pavingisasi Jaling RT03 RW07 Kel Tambakromo	Rp 150.000.000	
		Pavingisasi Jaling RT04 RW04 Kel Tambakromo	Rp 150.000.000	
		Pavingisasi Lorong Sendang Gede RT01 RW09 Kel Tambakromo	Rp 200.000.000	
		Pavingisasi RT02 RW04 Kel Tambakromo	Rp 150.000.000	
		Pembangunan Drainase Jl Putuk 2, RT04 RW07 Kel Tambakromo	Rp 200.000.000	
		Pembangunan Drainase RT01 RW02 Kel Tambakromo	Rp 109.500.000	
		Pembangunan Drainase RT01 RW06 Kel Tambakromo	Rp 200.000.000	
14	Kecamatan Ngawen	Pavingisasi Halaman Balai Kel Ngawen (Lanjutan)	Rp 150.000.000	
		Rehab Gedung Pos PAUD AL MUNA Kel Ngawen	Rp 25.000.000	
		Pavingisasi Jalan Blok Belakang Kantor Pos Kel Ngawen	Rp 30.000.000	
		Pavingisasi Jalan Blok Belakang Kantor POS RT 03 RW 06 Kel Ngawen	Rp 150.000.000	
		Pavingisasi Jalan Semawur Blok Kulon Kali Kel Ngawen	Rp 65.000.000	
		Pavingisasi Jaling RT 04 RW 07 Kelurahan Ngawen	Rp 100.000.000	
		Pavingisasi Jaling RT 05 RW 07 Kelurahan Ngawen	Rp 200.000.000	
		Pembangunan Drainase Jalan Japah Blok Gunung Wurung Kel Ngawen	Rp 69.200.000	
		Pembangunan Drainase RT 03 RW 06 Kel Ngawen Kel Ngawen	Rp 100.000.000	
		Rehab Drainase Balai Kel Ngawen	Rp 150.000.000	

NO	PERANGKAT DAERAH	KEGIATAN / LOKASI KEGIATAN	PAGU INDIKATIF	KETERANGAN
		Rehab Poliklinik Desa (PKD) Kelurahan Punggursugih	Rp 100.000.000	
		Rehab Gedung PAUD / PKK Kel Punggursugih	Rp 200.000.000	
		Pavingisasi Jalan Fahrurrozi Kel Punggursugih	Rp 200.000.000	
		Pavingisasi Jalan Setiakawan Kel Punggursugih	Rp 200.000.000	
		Pembangunan Drainase RT 02 RW 01 Kel Punggursugih	Rp 150.000.000	
15	Kecamatan Kunduran	Pavingisasi Jalan Pasar Kambing RT 04 RW 02 Kelurahan Kunduran	Rp 200.000.000	
		Pavingisasi Jaling RT 02 RW 04 Kelurahan Kunduran	Rp 200.000.000	
		Pavingisasi jaling RT 08/07 RW 01	Rp 100.000.000	
		Pavingisasi Jaling RT 08 RW 03 Kelurahan Kunduran	Rp 200.000.000	
16	Kecamatan Randublatung	Rehab Kantor Lurah Wulung	Rp 195.000.000	
		Rehab Fasilitas Pasar Sambong Kel Wulung	Rp 105.000.000	
		Pavingisasi Jalan Embung Kel Wulung	Rp 100.000.000	
		Pavingisasi jalan lingkungan RT 01, 02 RW 05 Dukuh Kedungbanteng Kel Wulung	Rp 33.660.000	
		Pavingisasi jalan lingkungan RT 01 RW 02 Kel Wulung	Rp 33.660.000	
		Pavingisasi jalan lingkungan RT 01 RW 04 Dukuh Kedungjaran Kel Wulung	Rp 33.660.000	
		Pavingisasi jalan lingkungan RT 02 RW 04 Dukuh Sambong Kel Wulung	Rp 33.660.000	
		Pavingisasi jalan lingkungan RT 03 RW 04 Dk Sambong Kel Wulung	Rp 33.660.000	
		Pavingisasi jalan lingkungan RT 06 RW 04 Dukuh Sambong Kel Wulung	Rp 33.660.000	
		Pavingisasi Jalan Lingkungan Taman Etan RT 03 RW 06 Kel Wulung	Rp 90.000.000	
		Pavingisasi Jalan Lorong Taman Etan RT 02 RW 06 Kel Wulung	Rp 150.000.000	
		Pavingisasi jaling Dk Taman Etan RT 01 RW 06 Kel Wulung	Rp 100.000.000	
		Pavingisasi Lingkungan Jalan RT 05 RT 04 Kel Wulung	Rp 30.000.000	
		Pengecoran Jembatan Taman Etan Kel Wulung	Rp 80.000.000	
		Pembangunan drainase jalan stasiun RT 01 RW 01 Kel Wulung	Rp 100.000.000	
		Pembangunan drainase RW 02 Kelurahan Wulung	Rp 33.660.000	
		Rehab Gedung Kantor Lurah Randublatung	Rp 75.000.000	
		Pavingisasi Dukuh Beran RT 02 RW 03 Kel Randublatung	Rp 80.000.000	
		Pavingisasi Jalan antar desa Sambongwangan RT 03 RW 02 Kel Randublatung	Rp 150.000.000	
		Pavingisasi jalan lingkungan RT 04 RW 02 Kel Randublatung	Rp 33.660.000	
		Pavingisasi Kelurahan Randublatung RT 06 RW 01	Rp 100.000.000	
		Pavingisasi lanjutan Dk Ngemul-Makam Onggososro Kel Randublatung	Rp 150.000.000	
		Pavingisasi Lanjutan Jl Kawedanan RT 05 RW 02 Kel Randublatung	Rp 80.000.000	
		Pembangunan Fasilitas Trotoar Jl Kawedanan RT 05 RW 02 KelRandublatung	Rp 80.000.000	
		Pembangunan drainase RT 04 RW 02 Kelurahan Randublatung	Rp 17.000.000	
		Rehab Drainase RT 02 RW 01 Kel Randublatung	Rp 120.000.000	

DAFTAR PENERIMA HIBAH DAN BANTUAN SOSIAL DINAS SOSIAL P3A TAHUN 2023 DAN PERLINDUNGAN ANAK 2023

NO	NAMA PENERIMA	JUMLAH	KETERANGAN
1	Karang Taruna "BINA BHAKTI" Dk Tembang RT 07 RW 02 Desa Rowobungkul, Kab. Blora, Rowobungkul	**Rp. 20.000.000**	Tratak
BANTUAN BIAYA HIDUP		**Rp. 100.000.000**	
1	Amin Agus Nur Hadi	Rp. 5.000.000	Bantuan Biaya Hidup
2	Danang Kartika	Rp. 5.000.000	Bantuan Biaya Hidup
3	Dilla Ausya Dewi	Rp. 5.000.000	Bantuan Biaya Hidup
4	Dwi Nurul Hasanah	Rp. 5.000.000	Bantuan Biaya Hidup
5	Eliza Nur Fitria	Rp. 5.000.000	Bantuan Biaya Hidup
6	Elya Dwi Cania	Rp. 5.000.000	Bantuan Biaya Hidup
7	Habib Auliya Rahman	Rp. 5.000.000	Bantuan Biaya Hidup
8	Ilham Dwi Cahyono	Rp. 5.000.000	Bantuan Biaya Hidup
9	Inayatul Muna	Rp. 5.000.000	Bantuan Biaya Hidup
10	Indarti	Rp. 5.000.000	Bantuan Biaya Hidup
11	Joko Aris Prastiyo	Rp. 5.000.000	Bantuan Biaya Hidup
12	Karisma Dwi Putranto	Rp. 5.000.000	Bantuan Biaya Hidup
13	Monica Purwa Adita	Rp. 5.000.000	Bantuan Biaya Hidup
14	Mufatimatuzzahro’	Rp. 5.000.000	Bantuan Biaya Hidup
15	Naza Amalia Adilfi	Rp. 5.000.000	Bantuan Biaya Hidup
16	Nirmala Wahyu Wardani	Rp. 5.000.000	Bantuan Biaya Hidup
17	Novita Rahma Nazila	Rp. 5.000.000	Bantuan Biaya Hidup
18	Nunuk Andriani	Rp. 5.000.000	Bantuan Biaya Hidup
19	NUR HABIBAH	Rp. 5.000.000	Bantuan Biaya Hidup
20	Risma Nur Safitri	Rp. 5.000.000	Bantuan Biaya Hidup
21	Teguh Arianto	Rp. 5.000.000	Bantuan Biaya Hidup
PEM AKAMIGAS		**Rp. 100.000.000**	
1	Ahmad Yoga Ardiansyah	Rp. 76.000.000	PEM AKAMIGAS
2	Ghafar Hamid Abdillah	Rp. 76.000.000	PEM AKAMIGAS
3	Giyanti	Rp. 76.000.000	PEM AKAMIGAS
4	Karisma Lutfiana Nurul Fadila	Rp. 76.000.000	PEM AKAMIGAS
5	Mohamad Imam Ghozali	Rp. 76.000.000	PEM AKAMIGAS
6	Trilis Setyo Rahayu	Rp. 76.000.000	PEM AKAMIGAS
7	Widiana Marsiana	Rp. 76.000.000	PEM AKAMIGAS
8	Yusuf Guridno	Rp. 76.000.000	PEM AKAMIGAS
STAI KHOZINATUL 'ULUM		**Rp. 100.000.000**	
1	Ahmad Fathoni Mahmud	Rp. 5.000.000	STAI KHOZINATUL 'ULUM
2	Ali Qomarudin	Rp. 5.000.000	STAI KHOZINATUL 'ULUM
3	Dwi Yulianto	Rp. 5.000.000	STAI KHOZINATUL 'ULUM
4	Intan Minsabilla	Rp. 5.000.000	STAI KHOZINATUL 'ULUM
5	Khoirul Amri	Rp. 5.000.000	STAI KHOZINATUL 'ULUM
6	Luthfia Ainun Ni'mah	Rp. 5.000.000	STAI KHOZINATUL 'ULUM
7	Mohammad Rohidun Nazih Aly	Rp. 5.000.000	STAI KHOZINATUL 'ULUM
8	Moh. Burhanudin Alkhasani	Rp. 5.000.000	STAI KHOZINATUL 'ULUM

NO	NAMA PENERIMA	JUMLAH	KETERANGAN
9	PENGUSULAN	Rp. 5.000.000	STAI KHOZINATUL 'ULUM
10	Yayuk Anggrelia Novitasari	Rp. 5.000.000	STAI KHOZINATUL 'ULUM
11	Yudi Hartono	Rp. 5.000.000	STAI KHOZINATUL 'ULUM
STAI MUHAMMADIYAH BLORA		**Rp. 100.000.000**	
STKIP MUHAMMADIYAH BLORA		**Rp. 100.000.000**	
STTR CEPU		**Rp. 100.000.000**	
1	Achmad Chabib Akbar Almadina	Rp. 5.000.000	STTR CEPU
2	Ajun Permardi	Rp. 5.000.000	STTR CEPU
3	Andika Prabowo	Rp. 5.000.000	STTR CEPU
4	Arya Carel Mukti	Rp. 5.000.000	STTR CEPU
5	Asrarul Fikri	Rp. 5.000.000	STTR CEPU
6	Mochammad Nizar Widodo	Rp. 5.000.000	STTR CEPU
7	Muhammad Risky	Rp. 5.000.000	STTR CEPU
8	PENGUSULAN	Rp. 5.000.000	STTR CEPU
9	Rizky Adirya Berlianto	Rp. 5.000.000	STTR CEPU
10	Tarrissa Devirawati	Rp. 5.000.000	STTR CEPU
11	Vivian Nur Adhasari	Rp. 5.000.000	STTR CEPU
Belanja Hibah		**Rp. 205.000.000**	
1	PWRI	Rp. 75.000.000	Belanja Hibah Uang
2	KOPRI	Rp. 25.000.000	Belanja Hibah Uang
3	LVRI Hibah Uang]	Rp. 80.000.000	Belanja Hibah Uang
4	PMI Hibah Uang]	Rp. 25.000.000	Belanja Hibah Uang
Belanja Bantuan Sosial		**Rp. 727.000.000**	
1	ACHMAD SAIFUL RONI	Rp. 750.000	Bantuan Sosial Lansia dan Difabel
2	AFIFA NAHDA AZALIA RIZQI	Rp. 750.000	Bantuan Sosial Lansia dan Difabel
3	AHMAD AGIL KURNIAWAN	Rp. 750.000	Bantuan Sosial Lansia dan Difabel
4	AHMAD ARIK WAHYUDI	Rp. 750.000	Bantuan Sosial Lansia dan Difabel
5	AHMAD SOLEH	Rp. 750.000	Bantuan Sosial Lansia dan Difabel
6	AHMAD UDIN BAGUS S.	Rp. 750.000	Bantuan Sosial Lansia dan Difabel
7	AHMAT KHOIRU SHADIKIN	Rp. 750.000	Bantuan Sosial Lansia dan Difabel
8	ALFADLI, MH	Rp. 750.000	Bantuan Sosial Lansia dan Difabel
9	ALI KAIDAR	Rp. 750.000	Bantuan Sosial Lansia dan Difabel
10	ALI MURTONO	Rp. 750.000	Bantuan Sosial Lansia dan Difabel
11	AMIN ZAMRONI	Rp. 750.000	Bantuan Sosial Lansia dan Difabel
12	ANITA	Rp. 750.000	Bantuan Sosial Lansia dan Difabel
13	CACUK PURYADI	Rp. 750.000	Bantuan Sosial Lansia dan Difabel
14	CINTA EKA NABILA	Rp. 750.000	Bantuan Sosial Lansia dan Difabel
15	CUWO	Rp. 750.000	Bantuan Sosial Lansia dan Difabel
16	DAMI (BOGOREJO)	Rp. 750.000	Bantuan Sosial Lansia dan Difabel
17	DAMI (CABAK)	Rp. 750.000	Bantuan Sosial Lansia dan Difabel
18	DAMI (MENDENREJO)	Rp. 750.000	Bantuan Sosial Lansia dan Difabel
19	DAMIN	Rp. 750.000	Bantuan Sosial Lansia dan Difabel
20	DARMIN	Rp. 750.000	Bantuan Sosial Lansia dan Difabel
21	DARN0	Rp. 750.000	Bantuan Sosial Lansia dan Difabel

NO	NAMA PENERIMA	JUMLAH	KETERANGAN
22	DARSI	Rp. 750.000	Bantuan Sosial Lansia dan Difabel
23	DARTI	Rp. 750.000	Bantuan Sosial Lansia dan Difabel
24	DASAR	Rp. 750.000	Bantuan Sosial Lansia dan Difabel
25	DEDI HERIYANTO	Rp. 750.000	Bantuan Sosial Lansia dan Difabel
26	DJARLAN	Rp. 750.000	Bantuan Sosial Lansia dan Difabel
27	DJASMI	Rp. 750.000	Bantuan Sosial Lansia dan Difabel
28	DJUMINING	Rp. 750.000	Bantuan Sosial Lansia dan Difabel
29	EDI KURNIAWAN	Rp. 750.000	Bantuan Sosial Lansia dan Difabel
30	EDI SUPARDAN	Rp. 750.000	Bantuan Sosial Lansia dan Difabel
31	EDWIN TRI MAHA YOMI	Rp. 750.000	Bantuan Sosial Lansia dan Difabel
32	FITRIA RAHMAWATI	Rp. 750.000	Bantuan Sosial Lansia dan Difabel
33	GAMINI	Rp. 750.000	Bantuan Sosial Lansia dan Difabel
34	GIMAN,	Rp. 750.000	Bantuan Sosial Lansia dan Difabel
35	GIYEM	Rp. 750.000	Bantuan Sosial Lansia dan Difabel
36	GUNARTI	Rp. 750.000	Bantuan Sosial Lansia dan Difabel
37	GURDI	Rp. 750.000	Bantuan Sosial Lansia dan Difabel
38	HARNI	Rp. 750.000	Bantuan Sosial Lansia dan Difabel
39	HARUN DJAMBARI	Rp. 750.000	Bantuan Sosial Lansia dan Difabel
40	HERMAWAN SUSILO	Rp. 750.000	Bantuan Sosial Lansia dan Difabel
41	INDAH KUSUMA WARDANI	Rp. 750.000	Bantuan Sosial Lansia dan Difabel
42	ISMIYATI	Rp. 750.000	Bantuan Sosial Lansia dan Difabel
43	JAINEM	Rp. 750.000	Bantuan Sosial Lansia dan Difabel
44	JAMI.	Rp. 750.000	Bantuan Sosial Lansia dan Difabel
45	JAMINI	Rp. 750.000	Bantuan Sosial Lansia dan Difabel
46	JARNO	Rp. 750.000	Bantuan Sosial Lansia dan Difabel
47	JASMURI	Rp. 750.000	Bantuan Sosial Lansia dan Difabel
48	JAYA AWANG SATRIA	Rp. 750.000	Bantuan Sosial Lansia dan Difabel
49	JIMAH.	Rp. 750.000	Bantuan Sosial Lansia dan Difabel
50	JINI	Rp. 750.000	Bantuan Sosial Lansia dan Difabel
51	JIRIN	Rp. 750.000	Bantuan Sosial Lansia dan Difabel
52	JOKO LASTONO	Rp. 750.000	Bantuan Sosial Lansia dan Difabel
53	JUKI	Rp. 750.000	Bantuan Sosial Lansia dan Difabel
54	JULIANA PUTRI HANAFI	Rp. 750.000	Bantuan Sosial Lansia dan Difabel
55	JUMI.	Rp. 750.000	Bantuan Sosial Lansia dan Difabel
56	JUMINAH	Rp. 750.000	Bantuan Sosial Lansia dan Difabel
57	JUMIRAH	Rp. 750.000	Bantuan Sosial Lansia dan Difabel
58	KADAR SURIPAH	Rp. 750.000	Bantuan Sosial Lansia dan Difabel
59	KALWATI	Rp. 750.000	Bantuan Sosial Lansia dan Difabel
60	KAMAH	Rp. 750.000	Bantuan Sosial Lansia dan Difabel
61	KAMINI,	Rp. 750.000	Bantuan Sosial Lansia dan Difabel
62	KANDAR	Rp. 750.000	Bantuan Sosial Lansia dan Difabel
63	KARDI,	Rp. 750.000	Bantuan Sosial Lansia dan Difabel
64	KARMIN	Rp. 750.000	Bantuan Sosial Lansia dan Difabel
65	KARNI.	Rp. 750.000	Bantuan Sosial Lansia dan Difabel
66	KARSINAH	Rp. 750.000	Bantuan Sosial Lansia dan Difabel

NO	NAMA PENERIMA	JUMLAH	KETERANGAN
67	KARTINAH	Rp. 750.000	Bantuan Sosial Lansia dan Difabel
68	KARTOGAR	Rp. 750.000	Bantuan Sosial Lansia dan Difabel
69	KASMAN	Rp. 750.000	Bantuan Sosial Lansia dan Difabel
70	KASMI (BOGOREJO)	Rp. 750.000	Bantuan Sosial Lansia dan Difabel
71	KASMI (COKROWATI)	Rp. 750.000	Bantuan Sosial Lansia dan Difabel
72	KASMO	Rp. 750.000	Bantuan Sosial Lansia dan Difabel
73	KASNI,	Rp. 750.000	Bantuan Sosial Lansia dan Difabel
74	KASNI.,	Rp. 750.000	Bantuan Sosial Lansia dan Difabel
75	KASRI..	Rp. 750.000	Bantuan Sosial Lansia dan Difabel
76	KASRIMI	Rp. 750.000	Bantuan Sosial Lansia dan Difabel
77	KAYAT.	Rp. 750.000	Bantuan Sosial Lansia dan Difabel
78	KIRNO	Rp. 750.000	Bantuan Sosial Lansia dan Difabel
79	KUMARI	Rp. 750.000	Bantuan Sosial Lansia dan Difabel
80	KUSABAN	Rp. 750.000	Bantuan Sosial Lansia dan Difabel
81	KUSMINTO SUBANDI	Rp. 750.000	Bantuan Sosial Lansia dan Difabel
82	KUSNO	Rp. 750.000	Bantuan Sosial Lansia dan Difabel
83	LAGI	Rp. 750.000	Bantuan Sosial Lansia dan Difabel
84	LALA NUR'AINI	Rp. 750.000	Bantuan Sosial Lansia dan Difabel
85	LAMINTEN	Rp. 750.000	Bantuan Sosial Lansia dan Difabel
86	LANI	Rp. 750.000	Bantuan Sosial Lansia dan Difabel
87	LASDI	Rp. 750.000	Bantuan Sosial Lansia dan Difabel
88	LASI	Rp. 750.000	Bantuan Sosial Lansia dan Difabel
89	LASIMAH	Rp. 750.000	Bantuan Sosial Lansia dan Difabel
90	LASIRAH (BOGOREJO)	Rp. 750.000	Bantuan Sosial Lansia dan Difabel
91	LASIRAH (PILANG)	Rp. 750.000	Bantuan Sosial Lansia dan Difabel
92	LASIYEM (KARANGANYAR)	Rp. 750.000	Bantuan Sosial Lansia dan Difabel
93	LASIYEM (WULUNG)	Rp. 750.000	Bantuan Sosial Lansia dan Difabel
94	LASMI.	Rp. 750.000	Bantuan Sosial Lansia dan Difabel
95	LASMO	Rp. 750.000	Bantuan Sosial Lansia dan Difabel
96	LASNI	Rp. 750.000	Bantuan Sosial Lansia dan Difabel
97	LEGIMAN	Rp. 750.000	Bantuan Sosial Lansia dan Difabel
98	LEGINAH	Rp. 750.000	Bantuan Sosial Lansia dan Difabel
99	LELY ANDRIYANI	Rp. 750.000	Bantuan Sosial Lansia dan Difabel
100	LESTARI	Rp. 750.000	Bantuan Sosial Lansia dan Difabel
101	LIANA ISMAWATI	Rp. 750.000	Bantuan Sosial Lansia dan Difabel
102	LILIK BUDIYONO	Rp. 750.000	Bantuan Sosial Lansia dan Difabel
103	MARNI.	Rp. 750.000	Bantuan Sosial Lansia dan Difabel
104	MARSAM	Rp. 750.000	Bantuan Sosial Lansia dan Difabel
105	MARTONO	Rp. 750.000	Bantuan Sosial Lansia dan Difabel
106	MASKUR	Rp. 750.000	Bantuan Sosial Lansia dan Difabel
107	MASTUTIK	Rp. 750.000	Bantuan Sosial Lansia dan Difabel
108	MOETRIPAH	Rp. 750.000	Bantuan Sosial Lansia dan Difabel
109	MOHAMMAD SO'IM	Rp. 750.000	Bantuan Sosial Lansia dan Difabel
110	MOH RISKI ALMAHDI	Rp. 750.000	Bantuan Sosial Lansia dan Difabel
111	MONAH	Rp. 750.000	Bantuan Sosial Lansia dan Difabel

NO	NAMA PENERIMA	JUMLAH	KETERANGAN
112	MUHAMAD AKBAR	Rp. 750.000	Bantuan Sosial Lansia dan Difabel
113	MUHAMMAD ABIDIN NAFI	Rp. 750.000	Bantuan Sosial Lansia dan Difabel
114	MUHAMMAD MUKLIS	Rp. 750.000	Bantuan Sosial Lansia dan Difabel
115	MUHAMMAD SHOLEH	Rp. 750.000	Bantuan Sosial Lansia dan Difabel
116	MUJI.	Rp. 750.000	Bantuan Sosial Lansia dan Difabel
117	MUNAHAR	Rp. 750.000	Bantuan Sosial Lansia dan Difabel
118	MUNAJI	Rp. 750.000	Bantuan Sosial Lansia dan Difabel
119	MURYANI	Rp. 750.000	Bantuan Sosial Lansia dan Difabel
120	NANDARI	Rp. 750.000	Bantuan Sosial Lansia dan Difabel
121	NANDA TITIAN ARIVIANTO	Rp. 750.000	Bantuan Sosial Lansia dan Difabel
122	NAPSIYAH	Rp. 750.000	Bantuan Sosial Lansia dan Difabel
123	NGADI	Rp. 750.000	Bantuan Sosial Lansia dan Difabel
124	NGADINAH (GENJAHAN)	Rp. 750.000	Bantuan Sosial Lansia dan Difabel
125	NGADINAH (KAJENGAN)	Rp. 750.000	Bantuan Sosial Lansia dan Difabel
126	NGASIMAN	Rp. 750.000	Bantuan Sosial Lansia dan Difabel
127	NGASIRAH,	Rp. 750.000	Bantuan Sosial Lansia dan Difabel
128	NGASIRIN	Rp. 750.000	Bantuan Sosial Lansia dan Difabel
129	NGASMI (JEPON)	Rp. 750.000	Bantuan Sosial Lansia dan Difabel
130	NGASMI (NGLANGITAN)	Rp. 750.000	Bantuan Sosial Lansia dan Difabel
131	NGASNI	Rp. 750.000	Bantuan Sosial Lansia dan Difabel
132	NGASRI.	Rp. 750.000	Bantuan Sosial Lansia dan Difabel
133	NGATEMI	Rp. 750.000	Bantuan Sosial Lansia dan Difabel
134	NGATMI (GENJAHAN)	Rp. 750.000	Bantuan Sosial Lansia dan Difabel
135	NGATMINIGSIH	Rp. 750.000	Bantuan Sosial Lansia dan Difabel
136	NGATMI (PILANG)	Rp. 750.000	Bantuan Sosial Lansia dan Difabel
137	NIROH	Rp. 750.000	Bantuan Sosial Lansia dan Difabel
138	NYAMAN	Rp. 750.000	Bantuan Sosial Lansia dan Difabel
139	NYAMIATUN	Rp. 750.000	Bantuan Sosial Lansia dan Difabel
140	NYOMO	Rp. 750.000	Bantuan Sosial Lansia dan Difabel
141	PAIJAH	Rp. 750.000	Bantuan Sosial Lansia dan Difabel
142	PANI.	Rp. 750.000	Bantuan Sosial Lansia dan Difabel
143	PARJI	Rp. 750.000	Bantuan Sosial Lansia dan Difabel
144	PARMI (BOTORECO)	Rp. 750.000	Bantuan Sosial Lansia dan Difabel
145	PARMI (HARJOWINANGUN)	Rp. 750.000	Bantuan Sosial Lansia dan Difabel
146	PARMIN.	Rp. 750.000	Bantuan Sosial Lansia dan Difabel
147	PARNI (GENJAHAN)	Rp. 750.000	Bantuan Sosial Lansia dan Difabel
148	PARNI (GOITO)	Rp. 750.000	Bantuan Sosial Lansia dan Difabel
149	PARNI (PILANG)	Rp. 750.000	Bantuan Sosial Lansia dan Difabel
150	PARNO	Rp. 750.000	Bantuan Sosial Lansia dan Difabel
151	PARNOTO	Rp. 750.000	Bantuan Sosial Lansia dan Difabel
152	PARSI	Rp. 750.000	Bantuan Sosial Lansia dan Difabel
153	PARSINAH	Rp. 750.000	Bantuan Sosial Lansia dan Difabel
154	PARTI	Rp. 750.000	Bantuan Sosial Lansia dan Difabel
155	PARWI	Rp. 750.000	Bantuan Sosial Lansia dan Difabel
156	PARYANTI	Rp. 750.000	Bantuan Sosial Lansia dan Difabel

NO	NAMA PENERIMA	JUMLAH	KETERANGAN
157	PATOYAH	Rp. 750.000	Bantuan Sosial Lansia dan Difabel
158	PRASETIYONO	Rp. 750.000	Bantuan Sosial Lansia dan Difabel
159	PUJIATI.	Rp. 750.000	Bantuan Sosial Lansia dan Difabel
160	PUJIWATI	Rp. 750.000	Bantuan Sosial Lansia dan Difabel
161	PUWARI	Rp. 750.000	Bantuan Sosial Lansia dan Difabel
162	RAMI..	Rp. 750.000	Bantuan Sosial Lansia dan Difabel
163	RANGGA WAHYU S	Rp. 750.000	Bantuan Sosial Lansia dan Difabel
164	RATMI	Rp. 750.000	Bantuan Sosial Lansia dan Difabel
165	REJO	Rp. 750.000	Bantuan Sosial Lansia dan Difabel
166	RINA APRIL RIYANA	Rp. 750.000	Bantuan Sosial Lansia dan Difabel
167	RISKI AMALIA	Rp. 750.000	Bantuan Sosial Lansia dan Difabel
168	RODLIYAH	Rp. 750.000	Bantuan Sosial Lansia dan Difabel
169	ROSYIDIN	Rp. 750.000	Bantuan Sosial Lansia dan Difabel
170	RUKINI.	Rp. 750.000	Bantuan Sosial Lansia dan Difabel
171	RUMI	Rp. 750.000	Bantuan Sosial Lansia dan Difabel
172	RUSMIATI	Rp. 750.000	Bantuan Sosial Lansia dan Difabel
173	SADIYEM,	Rp. 750.000	Bantuan Sosial Lansia dan Difabel
174	SAIDAH ANIS SAFITRI	Rp. 750.000	Bantuan Sosial Lansia dan Difabel
175	SAJI.	Rp. 750.000	Bantuan Sosial Lansia dan Difabel
176	SAJI SODIKROMO	Rp. 750.000	Bantuan Sosial Lansia dan Difabel
177	SAKI	Rp. 750.000	Bantuan Sosial Lansia dan Difabel
178	SAKIJAN	Rp. 750.000	Bantuan Sosial Lansia dan Difabel
179	SALAM,	Rp. 750.000	Bantuan Sosial Lansia dan Difabel
180	SALEKAN	Rp. 750.000	Bantuan Sosial Lansia dan Difabel
181	SAMIJAN	Rp. 750.000	Bantuan Sosial Lansia dan Difabel
182	SAMINAH (BOGOREJO)	Rp. 750.000	Bantuan Sosial Lansia dan Difabel
183	SAMINAH (NGLAWIYAN)	Rp. 750.000	Bantuan Sosial Lansia dan Difabel
184	SAMIN	Rp. 750.000	Bantuan Sosial Lansia dan Difabel
185	SAMINI.	Rp. 750.000	Bantuan Sosial Lansia dan Difabel
186	SAMI (WADO)	Rp. 750.000	Bantuan Sosial Lansia dan Difabel
187	SAMI (WARU)	Rp. 750.000	Bantuan Sosial Lansia dan Difabel
188	SARDJI.	Rp. 750.000	Bantuan Sosial Lansia dan Difabel
189	SARI	Rp. 750.000	Bantuan Sosial Lansia dan Difabel
190	SARIMAN (BACEM)	Rp. 750.000	Bantuan Sosial Lansia dan Difabel
191	SARIMAN (TLOGOWUNGU)	Rp. 750.000	Bantuan Sosial Lansia dan Difabel
192	SARINGAH	Rp. 750.000	Bantuan Sosial Lansia dan Difabel
193	SARIYAH.	Rp. 750.000	Bantuan Sosial Lansia dan Difabel
194	SARIYEM.	Rp. 750.000	Bantuan Sosial Lansia dan Difabel
195	SARPAN	Rp. 750.000	Bantuan Sosial Lansia dan Difabel
196	SARPI.	Rp. 750.000	Bantuan Sosial Lansia dan Difabel
197	SATIMI	Rp. 750.000	Bantuan Sosial Lansia dan Difabel
198	SATIYEM	Rp. 750.000	Bantuan Sosial Lansia dan Difabel
199	SEMI.	Rp. 750.000	Bantuan Sosial Lansia dan Difabel
200	SENAWI	Rp. 750.000	Bantuan Sosial Lansia dan Difabel
201	SILAH	Rp. 750.000	Bantuan Sosial Lansia dan Difabel

NO	NAMA PENERIMA	JUMLAH	KETERANGAN
202	SINDUN	Rp. 750.000	Bantuan Sosial Lansia dan Difabel
203	SIRAN	Rp. 750.000	Bantuan Sosial Lansia dan Difabel
204	SISWANTO	Rp. 750.000	Bantuan Sosial Lansia dan Difabel
205	SITI AISAH	Rp. 750.000	Bantuan Sosial Lansia dan Difabel
206	SITI ANISAH (GONDANG)	Rp. 750.000	Bantuan Sosial Lansia dan Difabel
207	SITI ANISAH (JL.KAPUAS)	Rp. 750.000	Bantuan Sosial Lansia dan Difabel
208	SITI ASTUTIK	Rp. 750.000	Bantuan Sosial Lansia dan Difabel
209	SITI FARKANA	Rp. 750.000	Bantuan Sosial Lansia dan Difabel
210	SITI NIKMATUN	Rp. 750.000	Bantuan Sosial Lansia dan Difabel
211	SITI PATONAH	Rp. 750.000	Bantuan Sosial Lansia dan Difabel
212	SITI ROLIATIN SAADAH	Rp. 750.000	Bantuan Sosial Lansia dan Difabel
213	SITI SUNDARI	Rp. 750.000	Bantuan Sosial Lansia dan Difabel
214	SLAMET (BOTORECO)	Rp. 750.000	Bantuan Sosial Lansia dan Difabel
215	SLAMET (NGLANGITAN)	Rp. 750.000	Bantuan Sosial Lansia dan Difabel
216	SLAMET (SUMBEREJO)	Rp. 750.000	Bantuan Sosial Lansia dan Difabel
217	SLAMET WAHYUDI	Rp. 750.000	Bantuan Sosial Lansia dan Difabel
218	SOFYAN AGUS PURNOMO	Rp. 750.000	Bantuan Sosial Lansia dan Difabel
219	SRI MURYANI	Rp. 750.000	Bantuan Sosial Lansia dan Difabel
220	SRI PASMI	Rp. 750.000	Bantuan Sosial Lansia dan Difabel
221	SRI WAHYUNI	Rp. 750.000	Bantuan Sosial Lansia dan Difabel
222	SRI YANIK	Rp. 750.000	Bantuan Sosial Lansia dan Difabel
223	SUBIYANTO	Rp. 750.000	Bantuan Sosial Lansia dan Difabel
224	SUDARJI	Rp. 750.000	Bantuan Sosial Lansia dan Difabel
225	SUDARNI	Rp. 750.000	Bantuan Sosial Lansia dan Difabel
226	SUGENG	Rp. 750.000	Bantuan Sosial Lansia dan Difabel
227	SUGIARTO	Rp. 750.000	Bantuan Sosial Lansia dan Difabel
228	SUGIHARTI	Rp. 750.000	Bantuan Sosial Lansia dan Difabel
229	SUJAK	Rp. 750.000	Bantuan Sosial Lansia dan Difabel
230	SUJARI	Rp. 750.000	Bantuan Sosial Lansia dan Difabel
231	SUJIO	Rp. 750.000	Bantuan Sosial Lansia dan Difabel
232	SUJONO	Rp. 750.000	Bantuan Sosial Lansia dan Difabel
233	SUKADI	Rp. 750.000	Bantuan Sosial Lansia dan Difabel
234	SUKARNI	Rp. 750.000	Bantuan Sosial Lansia dan Difabel
235	SUKARTINI	Rp. 750.000	Bantuan Sosial Lansia dan Difabel
236	SUKENI	Rp. 750.000	Bantuan Sosial Lansia dan Difabel
237	SUKIMAN	Rp. 750.000	Bantuan Sosial Lansia dan Difabel
238	SUKINI..	Rp. 750.000	Bantuan Sosial Lansia dan Difabel
239	SUKIYEM	Rp. 750.000	Bantuan Sosial Lansia dan Difabel
240	SULADJI	Rp. 750.000	Bantuan Sosial Lansia dan Difabel
241	SULASMI	Rp. 750.000	Bantuan Sosial Lansia dan Difabel
242	SULASTRI (KLAGEN)	Rp. 750.000	Bantuan Sosial Lansia dan Difabel
243	SULASTRI (WADO)	Rp. 750.000	Bantuan Sosial Lansia dan Difabel
244	SULASTRI (WULUNG)	Rp. 750.000	Bantuan Sosial Lansia dan Difabel
245	SUMAR	Rp. 750.000	Bantuan Sosial Lansia dan Difabel
246	SUMARNI (CABAK)	Rp. 750.000	Bantuan Sosial Lansia dan Difabel

NO	NAMA PENERIMA	JUMLAH	KETERANGAN
247	SUMARNI (DRINGO)	Rp. 750.000	Bantuan Sosial Lansia dan Difabel
248	SUMARNO	Rp. 750.000	Bantuan Sosial Lansia dan Difabel
249	SUMARSIH	Rp. 750.000	Bantuan Sosial Lansia dan Difabel
250	SUMARTI	Rp. 750.000	Bantuan Sosial Lansia dan Difabel
251	SUMERI	Rp. 750.000	Bantuan Sosial Lansia dan Difabel
252	SUMIDI	Rp. 750.000	Bantuan Sosial Lansia dan Difabel
253	SUMINAH..	Rp. 750.000	Bantuan Sosial Lansia dan Difabel
254	SUMINGAH	Rp. 750.000	Bantuan Sosial Lansia dan Difabel
255	SUNANDAR	Rp. 750.000	Bantuan Sosial Lansia dan Difabel
256	SUNAR	Rp. 750.000	Bantuan Sosial Lansia dan Difabel
257	SUNARI (GONDANG)	Rp. 750.000	Bantuan Sosial Lansia dan Difabel
258	SUNARI (WARU)	Rp. 750.000	Bantuan Sosial Lansia dan Difabel
259	SUNARJI	Rp. 750.000	Bantuan Sosial Lansia dan Difabel
260	SUNARNO	Rp. 750.000	Bantuan Sosial Lansia dan Difabel
261	SUNARTI (A.YANI)	Rp. 750.000	Bantuan Sosial Lansia dan Difabel
262	SUNARTI (BAJO)	Rp. 750.000	Bantuan Sosial Lansia dan Difabel
263	SUNARTI (BOGOREJO)	Rp. 750.000	Bantuan Sosial Lansia dan Difabel
264	SUNI.	Rp. 750.000	Bantuan Sosial Lansia dan Difabel
265	SUNOTO	Rp. 750.000	Bantuan Sosial Lansia dan Difabel
266	SUPARDI,	Rp. 750.000	Bantuan Sosial Lansia dan Difabel
267	SUPARMI (BERAN)	Rp. 750.000	Bantuan Sosial Lansia dan Difabel
268	SUPARMI (NGLAMPING)	Rp. 750.000	Bantuan Sosial Lansia dan Difabel
269	SUPARMI (SINGONEGORO)	Rp. 750.000	Bantuan Sosial Lansia dan Difabel
270	SUPAR (NGLANGITAN)	Rp. 750.000	Bantuan Sosial Lansia dan Difabel
271	SUPARNI,	Rp. 750.000	Bantuan Sosial Lansia dan Difabel
272	SUPAR (PURWOSARI)	Rp. 750.000	Bantuan Sosial Lansia dan Difabel
273	SUPAT.	Rp. 750.000	Bantuan Sosial Lansia dan Difabel
274	SUPI,	Rp. 750.000	Bantuan Sosial Lansia dan Difabel
275	SUPIYAH	Rp. 750.000	Bantuan Sosial Lansia dan Difabel
276	SUPRIYADI.	Rp. 750.000	Bantuan Sosial Lansia dan Difabel
277	SUPRIYANTO	Rp. 750.000	Bantuan Sosial Lansia dan Difabel
278	SURADJI	Rp. 750.000	Bantuan Sosial Lansia dan Difabel
279	SURINAH.	Rp. 750.000	Bantuan Sosial Lansia dan Difabel
280	SURIP.	Rp. 750.000	Bantuan Sosial Lansia dan Difabel
281	SUROTO.	Rp. 750.000	Bantuan Sosial Lansia dan Difabel
282	SURYA ADITAMA	Rp. 750.000	Bantuan Sosial Lansia dan Difabel
283	SUTAJI,	Rp. 750.000	Bantuan Sosial Lansia dan Difabel
284	SUTAMI	Rp. 750.000	Bantuan Sosial Lansia dan Difabel
285	SUTI..	Rp. 750.000	Bantuan Sosial Lansia dan Difabel
286	SUTIKNO	Rp. 750.000	Bantuan Sosial Lansia dan Difabel
287	SUTIMAH	Rp. 750.000	Bantuan Sosial Lansia dan Difabel
288	SUTINAH,	Rp. 750.000	Bantuan Sosial Lansia dan Difabel
289	SUTINI (JEPON)	Rp. 750.000	Bantuan Sosial Lansia dan Difabel
290	SUTINI (NGLANGITAN)	Rp. 750.000	Bantuan Sosial Lansia dan Difabel
291	SUTIRAH	Rp. 750.000	Bantuan Sosial Lansia dan Difabel

NO	NAMA PENERIMA	JUMLAH	KETERANGAN
292	SUTRISNA	Rp. 750.000	Bantuan Sosial Lansia dan Difabel
293	SUWAJI	Rp. 750.000	Bantuan Sosial Lansia dan Difabel
294	SUWARMI	Rp. 750.000	Bantuan Sosial Lansia dan Difabel
295	SUWARNI,	Rp. 750.000	Bantuan Sosial Lansia dan Difabel
296	SUWARNO (BOGOREJO)	Rp. 750.000	Bantuan Sosial Lansia dan Difabel
297	SUWARNO (NGLAMPING)	Rp. 750.000	Bantuan Sosial Lansia dan Difabel
298	SUWATI	Rp. 750.000	Bantuan Sosial Lansia dan Difabel
299	SUWOTO	Rp. 750.000	Bantuan Sosial Lansia dan Difabel
300	SUYATMI,	Rp. 750.000	Bantuan Sosial Lansia dan Difabel
301	SUYATUN	Rp. 750.000	Bantuan Sosial Lansia dan Difabel
302	TAMPI	Rp. 750.000	Bantuan Sosial Lansia dan Difabel
303	TARIMIN	Rp. 750.000	Bantuan Sosial Lansia dan Difabel
304	TARMINAH	Rp. 750.000	Bantuan Sosial Lansia dan Difabel
305	TARSO	Rp. 750.000	Bantuan Sosial Lansia dan Difabel
306	TEGUH SUMIYONO	Rp. 750.000	Bantuan Sosial Lansia dan Difabel
307	TINATON	Rp. 750.000	Bantuan Sosial Lansia dan Difabel
308	TUMINAH (SUMBEREJO)	Rp. 750.000	Bantuan Sosial Lansia dan Difabel
309	TUMINAH (WULUNG)	Rp. 750.000	Bantuan Sosial Lansia dan Difabel
310	TUMINI.	Rp. 750.000	Bantuan Sosial Lansia dan Difabel
311	WAGINAH,	Rp. 750.000	Bantuan Sosial Lansia dan Difabel
312	WAGINEM	Rp. 750.000	Bantuan Sosial Lansia dan Difabel
313	WAJI	Rp. 750.000	Bantuan Sosial Lansia dan Difabel
314	WAKIDIN	Rp. 750.000	Bantuan Sosial Lansia dan Difabel
315	WARMI.	Rp. 750.000	Bantuan Sosial Lansia dan Difabel
316	WARNI..	Rp. 750.000	Bantuan Sosial Lansia dan Difabel
317	WARSINI	Rp. 750.000	Bantuan Sosial Lansia dan Difabel
318	WIJI LESTARI (KEDUNGJENAR)	Rp. 750.000	Bantuan Sosial Lansia dan Difabel
319	WIJI LESTARI (TEGALGUNUNG)	Rp. 750.000	Bantuan Sosial Lansia dan Difabel
320	WINDARININGSIH	Rp. 750.000	Bantuan Sosial Lansia dan Difabel
321	YADI	Rp. 750.000	Bantuan Sosial Lansia dan Difabel
322	YADIN	Rp. 750.000	Bantuan Sosial Lansia dan Difabel
323	YAHMI	Rp. 750.000	Bantuan Sosial Lansia dan Difabel
324	YASMI	Rp. 750.000	Bantuan Sosial Lansia dan Difabel
325	YATMI.	Rp. 750.000	Bantuan Sosial Lansia dan Difabel
327	BADRIAH JD. MASRUM	Rp. 750.000	Bantuan Sosial Uang Anggota Veteran
328	BASIRAN	Rp. 750.000	Bantuan Sosial Uang Anggota Veteran
329	BOWARI	Rp. 750.000	Bantuan Sosial Uang Anggota Veteran
330	DARIMIN	Rp. 750.000	Bantuan Sosial Uang Anggota Veteran
331	DARSONO	Rp. 750.000	Bantuan Sosial Uang Anggota Veteran
332	DIRAN	Rp. 750.000	Bantuan Sosial Uang Anggota Veteran
333	DJADI	Rp. 750.000	Bantuan Sosial Uang Anggota Veteran
334	Djahar	Rp. 750.000	Bantuan Sosial Uang Anggota Veteran
335	DJASMAN	Rp. 750.000	Bantuan Sosial Uang Anggota Veteran
336	DJASMIN	Rp. 750.000	Bantuan Sosial Uang Anggota Veteran
337	DJOJO SAMIDJAN	Rp. 750.000	Bantuan Sosial Uang Anggota Veteran

NO	NAMA PENERIMA	JUMLAH	KETERANGAN
338	DJONO	Rp. 750.000	Bantuan Sosial Uang Anggota Veteran
339	DOTO	Rp. 750.000	Bantuan Sosial Uang Anggota Veteran
340	Dul Mongin	Rp. 750.000	Bantuan Sosial Uang Anggota Veteran
341	Hadi Kusno	Rp. 750.000	Bantuan Sosial Uang Anggota Veteran
342	H. AHMAD SOENARJO	Rp. 750.000	Bantuan Sosial Uang Anggota Veteran
343	H.karsidin	Rp. 750.000	Bantuan Sosial Uang Anggota Veteran
344	H. marimin	Rp. 750.000	Bantuan Sosial Uang Anggota Veteran
345	ISMOENADJAM	Rp. 750.000	Bantuan Sosial Uang Anggota Veteran
346	JAHMIN	Rp. 750.000	Bantuan Sosial Uang Anggota Veteran
347	Jati Al Srijati	Rp. 750.000	Bantuan Sosial Uang Anggota Veteran
348	JD. KARBOE	Rp. 750.000	Bantuan Sosial Uang Anggota Veteran
349	Kamyadi	Rp. 750.000	Bantuan Sosial Uang Anggota Veteran
350	Karmini Jd. Sutjipto	Rp. 750.000	Bantuan Sosial Uang Anggota Veteran
351	KARNI JD. PARDI	Rp. 750.000	Bantuan Sosial Uang Anggota Veteran
352	KARYONO	Rp. 750.000	Bantuan Sosial Uang Anggota Veteran
353	Kasiman	Rp. 750.000	Bantuan Sosial Uang Anggota Veteran
354	Koesnarto	Rp. 750.000	Bantuan Sosial Uang Anggota Veteran
355	Kundori	Rp. 750.000	Bantuan Sosial Uang Anggota Veteran
356	LADI	Rp. 750.000	Bantuan Sosial Uang Anggota Veteran
357	LASIYEM	Rp. 750.000	Bantuan Sosial Uang Anggota Veteran
358	LASTRO LAPIDIN	Rp. 750.000	Bantuan Sosial Uang Anggota Veteran
359	MAJID SAYUKATI	Rp. 750.000	Bantuan Sosial Uang Anggota Veteran
360	MANGUN WARDI	Rp. 750.000	Bantuan Sosial Uang Anggota Veteran
361	MARDONO	Rp. 750.000	Bantuan Sosial Uang Anggota Veteran
362	Marpaung	Rp. 750.000	Bantuan Sosial Uang Anggota Veteran
363	MARWI	Rp. 750.000	Bantuan Sosial Uang Anggota Veteran
364	MEODJIATOEN	Rp. 750.000	Bantuan Sosial Uang Anggota Veteran
365	MOCH. SUDJADI	Rp. 750.000	Bantuan Sosial Uang Anggota Veteran
366	MOEDJAJIN	Rp. 750.000	Bantuan Sosial Uang Anggota Veteran
367	MOEHADI	Rp. 750.000	Bantuan Sosial Uang Anggota Veteran
368	Moestamir	Rp. 750.000	Bantuan Sosial Uang Anggota Veteran
369	mukiman	Rp. 750.000	Bantuan Sosial Uang Anggota Veteran
370	Mulyono	Rp. 750.000	Bantuan Sosial Uang Anggota Veteran
371	NGARIDJAN	Rp. 750.000	Bantuan Sosial Uang Anggota Veteran
372	NGASIJO	Rp. 750.000	Bantuan Sosial Uang Anggota Veteran
373	Ngasmin	Rp. 750.000	Bantuan Sosial Uang Anggota Veteran
374	Ny. Alimah Jd. Jasin Effendi	Rp. 750.000	Bantuan Sosial Uang Anggota Veteran
375	nyamiatoenah	Rp. 750.000	Bantuan Sosial Uang Anggota Veteran
376	NY. AMILAH JD. SAMSURI	Rp. 750.000	Bantuan Sosial Uang Anggota Veteran
377	NY. CHASANAH JD. DACHLAN	Rp. 750.000	Bantuan Sosial Uang Anggota Veteran
378	NY. DAMI JD. MOENASIR.	Rp. 750.000	Bantuan Sosial Uang Anggota Veteran
379	NY. DJIMI JD. RASIDIN	Rp. 750.000	Bantuan Sosial Uang Anggota Veteran
380	NY. DJIMI JD. RASIDIN..	Rp. 750.000	Bantuan Sosial Uang Anggota Veteran
381	NY. JAMI JD. JATMIN.	Rp. 750.000	Bantuan Sosial Uang Anggota Veteran
382	NY. JUMINAH JD. SARMIN	Rp. 750.000	Bantuan Sosial Uang Anggota Veteran

NO	NAMA PENERIMA	JUMLAH	KETERANGAN
383	NY. KARMINAH.	Rp. 750.000	Bantuan Sosial Uang Anggota Veteran
384	NY. KARMINAH JD. RONO IS.	Rp. 750.000	Bantuan Sosial Uang Anggota Veteran
385	NY. KARTINI JD. SUPENO.	Rp. 750.000	Bantuan Sosial Uang Anggota Veteran
386	NY. KASDUNI JD. SOEDJIJAR..	Rp. 750.000	Bantuan Sosial Uang Anggota Veteran
387	NY. KASMI JD. DARDJO.	Rp. 750.000	Bantuan Sosial Uang Anggota Veteran
388	NY. KEMI JD. SOEWADI	Rp. 750.000	Bantuan Sosial Uang Anggota Veteran
389	NY. LAMI JD. KARIS	Rp. 750.000	Bantuan Sosial Uang Anggota Veteran
390	ny lasi	Rp. 750.000	Bantuan Sosial Uang Anggota Veteran
391	Ny. Lasmi JD Basimin	Rp. 750.000	Bantuan Sosial Uang Anggota Veteran
392	Ny. Listri Sukantri Jd. Marsandi	Rp. 750.000	Bantuan Sosial Uang Anggota Veteran
393	ny.lm kariyah jd soedjono	Rp. 750.000	Bantuan Sosial Uang Anggota Veteran
394	ny marsih jd samidi	Rp. 750.000	Bantuan Sosial Uang Anggota Veteran
395	NY. MARSINI JD. SOEKIDJAN	Rp. 750.000	Bantuan Sosial Uang Anggota Veteran
396	Ny. Masri Jd. Daris	Rp. 750.000	Bantuan Sosial Uang Anggota Veteran
397	ny.masrum jd marwi	Rp. 750.000	Bantuan Sosial Uang Anggota Veteran
398	ny moenatoon	Rp. 750.000	Bantuan Sosial Uang Anggota Veteran
399	NY. MUKINI JD. ACHMAT DIMJATI	Rp. 750.000	Bantuan Sosial Uang Anggota Veteran
400	ny.mukirah jd salim	Rp. 750.000	Bantuan Sosial Uang Anggota Veteran
401	NY. MUNASIH JD. SOENTORO	Rp. 750.000	Bantuan Sosial Uang Anggota Veteran
402	NY. MUTINGAH JD. PARGO	Rp. 750.000	Bantuan Sosial Uang Anggota Veteran
403	ny ngadimah	Rp. 750.000	Bantuan Sosial Uang Anggota Veteran
404	NY. NGADINAH JD. WIRODIDJODJO	Rp. 750.000	Bantuan Sosial Uang Anggota Veteran
405	NY. NGATINI JD. SAWIJO	Rp. 750.000	Bantuan Sosial Uang Anggota Veteran
406	NY. PARIDJAH JD. CHABIB	Rp. 750.000	Bantuan Sosial Uang Anggota Veteran
407	Ny. Parijah Jd. Sarjasagi	Rp. 750.000	Bantuan Sosial Uang Anggota Veteran
408	NY. PARNI JD. GUNAWAN	Rp. 750.000	Bantuan Sosial Uang Anggota Veteran
409	Ny. Pasinah Jd. Jasim	Rp. 750.000	Bantuan Sosial Uang Anggota Veteran
410	Ny. Rame Jd. Darmo Wiyoto Ngadin	Rp. 750.000	Bantuan Sosial Uang Anggota Veteran
411	NY. RAMI JD. SIDIK	Rp. 750.000	Bantuan Sosial Uang Anggota Veteran
412	Ny. Rasmi Jd. Suleman	Rp. 750.000	Bantuan Sosial Uang Anggota Veteran
413	Ny. Rasmi Jd. Taman	Rp. 750.000	Bantuan Sosial Uang Anggota Veteran
414	Ny. Rastini Jd. Sukardi	Rp. 750.000	Bantuan Sosial Uang Anggota Veteran
415	NY. ROESMINI JD. DJAELANI	Rp. 750.000	Bantuan Sosial Uang Anggota Veteran
416	NY. RUKINI JD. NYAHMAN	Rp. 750.000	Bantuan Sosial Uang Anggota Veteran
417	ny rukmini	Rp. 750.000	Bantuan Sosial Uang Anggota Veteran
418	Ny. Ruminah Jd. Damin Danuwijoyo	Rp. 750.000	Bantuan Sosial Uang Anggota Veteran
419	NY. RUMINAH JD. HASTRO DIHARDJO	Rp. 750.000	Bantuan Sosial Uang Anggota Veteran
420	NY. SADIEM JD. HADI A	Rp. 750.000	Bantuan Sosial Uang Anggota Veteran
421	NY.SALIYAH JD.SALIMIN AL SOENYOTO	Rp. 750.000	Bantuan Sosial Uang Anggota Veteran
422	NY. SAMONAH JD. JOESEP	Rp. 750.000	Bantuan Sosial Uang Anggota Veteran
423	ny saonah	Rp. 750.000	Bantuan Sosial Uang Anggota Veteran
424	NY. SARIKEM JD. MUIRSIDI	Rp. 750.000	Bantuan Sosial Uang Anggota Veteran
425	NY. SARIKEM JD. MUIRSIDI	Rp. 750.000	Bantuan Sosial Uang Anggota Veteran
426	NY. SARIYANI JD. MASHOEDI	Rp. 750.000	Bantuan Sosial Uang Anggota Veteran
427	NY. SARIYEM JD. ACH. DIRJO PS	Rp. 750.000	Bantuan Sosial Uang Anggota Veteran

NO	NAMA PENERIMA	JUMLAH	KETERANGAN
428	Ny. Sarmini Jd. Karso	Rp. 750.000	Bantuan Sosial Uang Anggota Veteran
429	NY. SARNI JD. MASHAD	Rp. 750.000	Bantuan Sosial Uang Anggota Veteran
430	NY. SATINI JD. SAKIRAN	Rp. 750.000	Bantuan Sosial Uang Anggota Veteran
431	NY. SEMI JD. SOEROSO	Rp. 750.000	Bantuan Sosial Uang Anggota Veteran
432	NY. SITI FATEKAH JD. SOEBANDI	Rp. 750.000	Bantuan Sosial Uang Anggota Veteran
433	Ny. Siti Fatimah Jd. Moh Chosaeri	Rp. 750.000	Bantuan Sosial Uang Anggota Veteran
434	NY. SITI JD. SOEMODIHARJO AL DAMIS	Rp. 750.000	Bantuan Sosial Uang Anggota Veteran
435	NY. SITI MASRUM JD. SAEDAN	Rp. 750.000	Bantuan Sosial Uang Anggota Veteran
436	NY. SITI RUKAYAH JD. ANWAR	Rp. 750.000	Bantuan Sosial Uang Anggota Veteran
437	NY. SITI SHOLI CHATUN JD.	Rp. 750.000	Bantuan Sosial Uang Anggota Veteran
438	NY. SOEKARMI JD. JATOEN	Rp. 750.000	Bantuan Sosial Uang Anggota Veteran
439	ny.soekati jd soebari	Rp. 750.000	Bantuan Sosial Uang Anggota Veteran
440	NY. SOEKESI JD. SOEMADJI	Rp. 750.000	Bantuan Sosial Uang Anggota Veteran
441	NY. SOEPIK JD NGABIJONO	Rp. 750.000	Bantuan Sosial Uang Anggota Veteran
442	NY. SOETIJATI JD. HARDI	Rp. 750.000	Bantuan Sosial Uang Anggota Veteran
443	NY. SRIATUN JD. NGUSMAN	Rp. 750.000	Bantuan Sosial Uang Anggota Veteran
444	NY. SRIKUN JD. SANUSI	Rp. 750.000	Bantuan Sosial Uang Anggota Veteran
445	NY. SRI MURTI JD. KASIRIN	Rp. 750.000	Bantuan Sosial Uang Anggota Veteran
446	Ny. Suji JD Sutosadak	Rp. 750.000	Bantuan Sosial Uang Anggota Veteran
447	ny sukarmi	Rp. 750.000	Bantuan Sosial Uang Anggota Veteran
448	ny sukarmi	Rp. 750.000	Bantuan Sosial Uang Anggota Veteran
449	ny sukarti	Rp. 750.000	Bantuan Sosial Uang Anggota Veteran
450	NY. SUKESI JD. WARSI	Rp. 750.000	Bantuan Sosial Uang Anggota Veteran
451	ny sukinah	Rp. 750.000	Bantuan Sosial Uang Anggota Veteran
452	NY. SUKINI JD. PANGI	Rp. 750.000	Bantuan Sosial Uang Anggota Veteran
453	NY SUKIRAH JD. KASDI	Rp. 750.000	Bantuan Sosial Uang Anggota Veteran
454	Ny. Sukiyem Jd. Soeparno	Rp. 750.000	Bantuan Sosial Uang Anggota Veteran
455	NY. SULASTRI JD. SOENYOTO	Rp. 750.000	Bantuan Sosial Uang Anggota Veteran
456	NY. SULIYAH JD. SADIK	Rp. 750.000	Bantuan Sosial Uang Anggota Veteran
457	ny sumarni	Rp. 750.000	Bantuan Sosial Uang Anggota Veteran
458	NY. SUMARSIH JD. JENAL	Rp. 750.000	Bantuan Sosial Uang Anggota Veteran
459	Ny. Suminah Jd. Moenasit	Rp. 750.000	Bantuan Sosial Uang Anggota Veteran
460	NY. SUMINAH JD. TASLIM	Rp. 750.000	Bantuan Sosial Uang Anggota Veteran
461	NY. SUMINEM JD. SUKANDAR	Rp. 750.000	Bantuan Sosial Uang Anggota Veteran
462	Ny. Supar Jd. Djono Prawiro	Rp. 750.000	Bantuan Sosial Uang Anggota Veteran
463	ny.suparmi	Rp. 750.000	Bantuan Sosial Uang Anggota Veteran
464	Ny. Suparni Jd. Mardi	Rp. 750.000	Bantuan Sosial Uang Anggota Veteran
465	Ny. Suparni Jd. Sukendi	Rp. 750.000	Bantuan Sosial Uang Anggota Veteran
466	NY. SURINI JD. SARPAT	Rp. 750.000	Bantuan Sosial Uang Anggota Veteran
467	Ny. Surip JD	Rp. 750.000	Bantuan Sosial Uang Anggota Veteran
468	Ny. Sutik Jd. Djono	Rp. 750.000	Bantuan Sosial Uang Anggota Veteran
469	ny sutremi	Rp. 750.000	Bantuan Sosial Uang Anggota Veteran
470	NY. SUWARNI JD. RASMIN	Rp. 750.000	Bantuan Sosial Uang Anggota Veteran
471	NY. SUWARNI JD. WARDOYO	Rp. 750.000	Bantuan Sosial Uang Anggota Veteran
472	Ny. Suyatinah Jd. Naiman Samanhudi	Rp. 750.000	Bantuan Sosial Uang Anggota Veteran

NO	NAMA PENERIMA	JUMLAH	KETERANGAN
473	ny suyatmi	Rp. 750.000	Bantuan Sosial Uang Anggota Veteran
474	NY. TARMINAH JD. ATMO	Rp. 750.000	Bantuan Sosial Uang Anggota Veteran
475	NY. TARMINAH JD. GUSMO	Rp. 750.000	Bantuan Sosial Uang Anggota Veteran
476	NY. TARNI JD. PATMO	Rp. 750.000	Bantuan Sosial Uang Anggota Veteran
477	Ny. Tawisah Jd. Moch Cholil	Rp. 750.000	Bantuan Sosial Uang Anggota Veteran
478	ny.titik wahyuni	Rp. 750.000	Bantuan Sosial Uang Anggota Veteran
479	ny upik masfiatun	Rp. 750.000	Bantuan Sosial Uang Anggota Veteran
480	NY. WADIYAH JD. DAMPAR	Rp. 750.000	Bantuan Sosial Uang Anggota Veteran
481	NY. WAKIDJAN	Rp. 750.000	Bantuan Sosial Uang Anggota Veteran
482	NY. WARNI JD. WAKIDJAN	Rp. 750.000	Bantuan Sosial Uang Anggota Veteran
483	NY. WARSI JD. SUKARNO	Rp. 750.000	Bantuan Sosial Uang Anggota Veteran
484	Ny. Warsinah JD Parno	Rp. 750.000	Bantuan Sosial Uang Anggota Veteran
485	NY. WASILAH JD. DJASWADI	Rp. 750.000	Bantuan Sosial Uang Anggota Veteran
486	Ny. Wasiyah Jd. Sariban	Rp. 750.000	Bantuan Sosial Uang Anggota Veteran
487	Ny. Yatini Jd. Ngarobi	Rp. 750.000	Bantuan Sosial Uang Anggota Veteran
488	NY. YATMINI JD. SASTROWADIYO	Rp. 750.000	Bantuan Sosial Uang Anggota Veteran
489	PAIDJAN	Rp. 750.000	Bantuan Sosial Uang Anggota Veteran
490	Pait Wiyono	Rp. 750.000	Bantuan Sosial Uang Anggota Veteran
491	PAMUDJI	Rp. 750.000	Bantuan Sosial Uang Anggota Veteran
492	PARDI	Rp. 750.000	Bantuan Sosial Uang Anggota Veteran
493	paridi	Rp. 750.000	Bantuan Sosial Uang Anggota Veteran
494	PARNI JD. SOEROSARDJO	Rp. 750.000	Bantuan Sosial Uang Anggota Veteran
495	PRAWIRODIHARJO	Rp. 750.000	Bantuan Sosial Uang Anggota Veteran
496	RAPI JD. URIP	Rp. 750.000	Bantuan Sosial Uang Anggota Veteran
497	Rasiban	Rp. 750.000	Bantuan Sosial Uang Anggota Veteran
498	RATMO	Rp. 750.000	Bantuan Sosial Uang Anggota Veteran
499	riyanto	Rp. 750.000	Bantuan Sosial Uang Anggota Veteran
500	RUMINI JD.SUKARMAN	Rp. 750.000	Bantuan Sosial Uang Anggota Veteran
501	rumini jd tasmin	Rp. 750.000	Bantuan Sosial Uang Anggota Veteran
502	SABAR	Rp. 750.000	Bantuan Sosial Uang Anggota Veteran
503	SAIBAN	Rp. 750.000	Bantuan Sosial Uang Anggota Veteran
504	SAIDI	Rp. 750.000	Bantuan Sosial Uang Anggota Veteran
505	SAIRAH JD. PASIDIN	Rp. 750.000	Bantuan Sosial Uang Anggota Veteran
506	Samian	Rp. 750.000	Bantuan Sosial Uang Anggota Veteran
507	samidi	Rp. 750.000	Bantuan Sosial Uang Anggota Veteran
508	SAMINAH JD. SAKIDJAN	Rp. 750.000	Bantuan Sosial Uang Anggota Veteran
509	Samin	Rp. 750.000	Bantuan Sosial Uang Anggota Veteran
510	SAMINGUN	Rp. 750.000	Bantuan Sosial Uang Anggota Veteran
511	Saniyo	Rp. 750.000	Bantuan Sosial Uang Anggota Veteran
512	santang	Rp. 750.000	Bantuan Sosial Uang Anggota Veteran
513	SARDI AL KARTOREJO	Rp. 750.000	Bantuan Sosial Uang Anggota Veteran
514	SARDJI	Rp. 750.000	Bantuan Sosial Uang Anggota Veteran
515	Sardjono	Rp. 750.000	Bantuan Sosial Uang Anggota Veteran
516	SARMO	Rp. 750.000	Bantuan Sosial Uang Anggota Veteran
517	SARMO	Rp. 750.000	Bantuan Sosial Uang Anggota Veteran

NO	NAMA PENERIMA	JUMLAH	KETERANGAN
518	SATIMAH JD. MOEKMIN	Rp. 750.000	Bantuan Sosial Uang Anggota Veteran
519	SEBAN	Rp. 750.000	Bantuan Sosial Uang Anggota Veteran
520	SIMIN	Rp. 750.000	Bantuan Sosial Uang Anggota Veteran
521	Sini Jd. Muslim	Rp. 750.000	Bantuan Sosial Uang Anggota Veteran
522	SITI CHOTAMAH JD. TARSOEDI AL	Rp. 750.000	Bantuan Sosial Uang Anggota Veteran
523	siti fatimah	Rp. 750.000	Bantuan Sosial Uang Anggota Veteran
524	siti muslikah	Rp. 750.000	Bantuan Sosial Uang Anggota Veteran
525	Soebiyanti Jd. Soedarsono	Rp. 750.000	Bantuan Sosial Uang Anggota Veteran
526	SOEKAJAT	Rp. 750.000	Bantuan Sosial Uang Anggota Veteran
527	SOEKARDJAN	Rp. 750.000	Bantuan Sosial Uang Anggota Veteran
528	SOEKARDJI	Rp. 750.000	Bantuan Sosial Uang Anggota Veteran
529	SOENARSIH JD. DACHLAN	Rp. 750.000	Bantuan Sosial Uang Anggota Veteran
530	SOEPAR	Rp. 750.000	Bantuan Sosial Uang Anggota Veteran
531	SOEPAR.	Rp. 750.000	Bantuan Sosial Uang Anggota Veteran
532	SOERADI	Rp. 750.000	Bantuan Sosial Uang Anggota Veteran
533	soeroso	Rp. 750.000	Bantuan Sosial Uang Anggota Veteran
534	Soewadji	Rp. 750.000	Bantuan Sosial Uang Anggota Veteran
535	SRIYANI JD. SUYOTO	Rp. 750.000	Bantuan Sosial Uang Anggota Veteran
536	SUDARJO	Rp. 750.000	Bantuan Sosial Uang Anggota Veteran
537	Sudarso	Rp. 750.000	Bantuan Sosial Uang Anggota Veteran
538	SUDJI	Rp. 750.000	Bantuan Sosial Uang Anggota Veteran
539	sugiarto	Rp. 750.000	Bantuan Sosial Uang Anggota Veteran
540	SUGIMIN	Rp. 750.000	Bantuan Sosial Uang Anggota Veteran
541	Sukini JD Djajus	Rp. 750.000	Bantuan Sosial Uang Anggota Veteran
542	SUKINI JD. TASMIN	Rp. 750.000	Bantuan Sosial Uang Anggota Veteran
543	Sukirman	Rp. 750.000	Bantuan Sosial Uang Anggota Veteran
544	SUKLI JD. SOERIP	Rp. 750.000	Bantuan Sosial Uang Anggota Veteran
545	sularto	Rp. 750.000	Bantuan Sosial Uang Anggota Veteran
546	SUMARTI JD. ROESMAN	Rp. 750.000	Bantuan Sosial Uang Anggota Veteran
547	SUMINI AL NGALIMI JD SUNJOTO AL	Rp. 750.000	Bantuan Sosial Uang Anggota Veteran
548	supardi	Rp. 750.000	Bantuan Sosial Uang Anggota Veteran
549	SUPARI JD. SARGO	Rp. 750.000	Bantuan Sosial Uang Anggota Veteran
550	suparmi jd djasmin	Rp. 750.000	Bantuan Sosial Uang Anggota Veteran
551	SUPARTIDJO	Rp. 750.000	Bantuan Sosial Uang Anggota Veteran
552	sutarno	Rp. 750.000	Bantuan Sosial Uang Anggota Veteran
553	SUTINGAH JD. SAKIJAH	Rp. 750.000	Bantuan Sosial Uang Anggota Veteran
554	SUTJIPTO	Rp. 750.000	Bantuan Sosial Uang Anggota Veteran
555	sutrasno	Rp. 750.000	Bantuan Sosial Uang Anggota Veteran
556	SUWADI	Rp. 750.000	Bantuan Sosial Uang Anggota Veteran
557	SUWARNI	Rp. 750.000	Bantuan Sosial Uang Anggota Veteran
558	suwarti	Rp. 750.000	Bantuan Sosial Uang Anggota Veteran
559	suwito	Rp. 750.000	Bantuan Sosial Uang Anggota Veteran
560	suwoto	Rp. 750.000	Bantuan Sosial Uang Anggota Veteran
561	TAMIRAH JD.WASIJO	Rp. 750.000	Bantuan Sosial Uang Anggota Veteran
562	WADINAH JD. SUNARTO	Rp. 750.000	Bantuan Sosial Uang Anggota Veteran

NO	NAMA PENERIMA	JUMLAH	KETERANGAN
563	warsi jd moedjiran	Rp. 750.000	Bantuan Sosial Uang Anggota Veteran
564	WATINI JD. KASBULLAH	Rp. 750.000	Bantuan Sosial Uang Anggota Veteran
565	YAENI JD. SOEMARTO TARIJO	Rp. 750.000	Bantuan Sosial Uang Anggota Veteran
566	ZUHDI AL PARDI	Rp. 750.000	Bantuan Sosial Uang Anggota Veteran
568	Al Hikmah Muhammadiyah Cepu	Rp. 10.500.000	Belanja Bantuan Sosial kepada Kelompok Masyarakat
569	Gemah Mustika	Rp. 13.500.000	Belanja Bantuan Sosial kepada Kelompok Masyarakat
570	LKSA "Al-Ikhlas"	Rp. 8.250.000	Belanja Bantuan Sosial kepada Kelompok Masyarakat
571	LKSA " ANNISA SINAR MELATI 27 "	Rp. 8.500.000	Belanja Bantuan Sosial kepada Kelompok Masyarakat
572	LKSA Panti Asuhan Al-Mustawa	Rp. 11.750.000	Belanja Bantuan Sosial kepada Kelompok Masyarakat
573	LKSA Wisma Rehabilitasi Sosial Katolik	Rp. 8.000.000	Belanja Bantuan Sosial kepada Kelompok Masyarakat
574	Panti Ashuhan Baythesda	Rp. 12.000.000	Belanja Bantuan Sosial kepada Kelompok Masyarakat
575	Panti Asuhan "Al-Amin"	Rp. 9.000.000	Belanja Bantuan Sosial kepada Kelompok Masyarakat
576	Panti Asuhan Anak As-Syakur	Rp. 9.500.000	Belanja Bantuan Sosial kepada Kelompok Masyarakat
577	Panti Asuhan Baitul Hadi	Rp. 14.750.000	Belanja Bantuan Sosial kepada Kelompok Masyarakat
578	Panti Asuhan "Darul Hadlonah"	Rp. 11.500.000	Belanja Bantuan Sosial kepada Kelompok Masyarakat
579	Panti Asuhan Darul Hadlonah	Rp. 11.000.000	Belanja Bantuan Sosial kepada Kelompok Masyarakat
580	Panti Asuhan Miftahul Amal	Rp. 13.000.000	Belanja Bantuan Sosial kepada Kelompok Masyarakat
581	Panti Asuhan Putra Muhammadiyah Cabang Blora	Rp. 11.000.000	Belanja Bantuan Sosial kepada Kelompok Masyarakat
582	Panti Asuhan Putri Aisyiyah Cabang Blora	Rp. 12.000.000	Belanja Bantuan Sosial kepada Kelompok Masyarakat
583	Panti Asuhan Syifa	Rp. 12.750.000	Belanja Bantuan Sosial kepada Kelompok Masyarakat
584	Panti Asuhan Wahdatuth Thullab	Rp. 8.000.000	Belanja Bantuan Sosial kepada Kelompok Masyarakat
585	Panti Asuhan Yastamas	Rp. 10.250.000	Belanja Bantuan Sosial kepada Kelompok Masyarakat
586	Panti Asuhan Yatim Piatu dan Dhuafa	Rp. 14.000.000	Belanja Bantuan Sosial kepada Kelompok Masyarakat
587	Yayasan Al-Barokah	Rp. 9.500.000	Belanja Bantuan Sosial kepada Kelompok Masyarakat
588	Yayasan Anak Penyandang Cacat "BUDI MULYO"	Rp. 8.500.000	Belanja Bantuan Sosial kepada Kelompok Masyarakat
589	Yayasan An-Nur "Panti Asuhan Safinatun Najah"	Rp. 13.750.000	Belanja Bantuan Sosial kepada Kelompok Masyarakat
590	Yayasan Dadi Lan Genahe Tali Kasih	Rp. 6.000.000	Belanja Bantuan Sosial kepada Kelompok Masyarakat
591	Yayasan Jati Kusumo "DARUL HAKIM"	Rp. 13.500.000	Belanja Bantuan Sosial kepada Kelompok Masyarakat
592	Yayasan Mardi Mulyo	Rp. 14.000.000	Belanja Bantuan Sosial kepada Kelompok Masyarakat
593	Yayasan Mustika Insan Sejahtera	Rp. 12.750.000	Belanja Bantuan Sosial kepada Kelompok Masyarakat
594	yayasan Panti Asuhan "ISTIQOMAH"	Rp. 8.250.000	Belanja Bantuan Sosial kepada Kelompok Masyarakat
595	YPA Ashabul Yamin	Rp. 7.750.000	Belanja Bantuan Sosial kepada Kelompok Masyarakat

BAB VI
KINERJA PENYELENGGARAAN PEMERINTAHAN DAERAH

Indikator kinerja daerah diperlukan dalam penyusunan dokumen perencanaan karena bisa memberikan gambaran tentang ukuran keberhasilan pembangunan terhadap kemajuan pencapaian visi dan misi kepala daerah dan juga pencapaian keberhasilan urusan penyelenggaraan pemerintah daerah. Penetapan indikator kinerja tahunan juga menunjukkan ketepatan arah kebijakan yang digariskan dalam mencapai tujuan dan sasaran pembangunan jangka menengah daerah dan juga memberikan panduan dalam pencapaian kinerja tahunan sehingga kondisi kinerja yang diharapkan pada akhir tahun 2023 dapat tercapai. Indikator kinerja daerah diklasifikasikan menjadi 2 (dua) kategori yaitu Indikator Kinerja Utama (IKU) dan Indikator Kinerja Penyelenggaraan Pemerintahan Daerah yang dilihat dari setiap aspek dan fokus menurut bidang urusan penyelenggaraan pemerintahan daerah sesuai dengan kewenangan.

6.1 Penetapan Indikator Kinerja Utama

Sebagai upaya pencapaian prioritas pembangunan Daerah tahun 2023 ditetapkan target indikator kinerja utama tahun 2023 sebagai tolak ukur keberhasilan pembangunan jangka menengah Daerah tahun 2021-2026. Kinerja daerah secara teknis pada dasarnya dirumuskan dengan mengambil indikator tujuan (impact) daerah sebagaimana termuat pada Bab V RPJMD. Suatu indikator kinerja utama dapat dirumuskan berdasarkan hasil analisis pengaruh dari satu atau lebih indikator capaian kinerja program (outcome) terhadap tingkat capaian indikator kinerja sasaran berkenaan setelah program prioritas ditetapkan. Adapun Indikator Kinerja Utama (IKU) Kabupaten Blora Tahun 2023 disajikan pada Tabel VI.1

Tabel VI.1
Penetapan Indikator Kinerja Utama Kabupaten Blora Tahun 2023

No	Indikator Kinerja Utama	Formulasi Indikator	Satuan	Target
				Tahun 2023
1.	Indeks Pembangunan Manusia (IPM)	$IPM = \sqrt[3]{I_{kesehatan} \times I_{pendidikan} \times I_{pengeluaran}} \times 100$	Indeks	69,44
2.	Indeks Pembangunan Gender	IPM perempuan dibagi IPM Laki-laki dikali 100	Indeks	84,04
3.	Tingkat pembangunan infrastruktur daerah	Rata-rata dari 8 indikator infrastruktur (Persentase rumah layak huni; Persentase kawasan perkotaan non kumuh; Persentase Penduduk mengakses Air Minum layak dan aman; Persentase Penduduk mengakses Sanitasi layak dan aman; Persentase jalan mantap; Persentase daerah irigasi terlayani jaringan irigasi; Persentase kesesuaian pemanfaatan ruang terhadap rencana tata ruang, Persentase sarana perhubungan kondisi baik)	%	85,60
4.	Indeks Kualitas Lingkungan Hidup	(30% dikali IKA) ditambah (30% dikali IKU) ditambah (40% dikali IKTL)	Indeks	69,77
5.	Indeks Reformasi Birokrasi	Skor hasil evaluasi mandiri Reformasi Birokrasi	Indeks	65 (B)
6.	Indeks Pembangunan Masyarakat (IPMas)	Skor hasil survey pengukuran Indeks Pembangunan Masyarakat	Indeks	0,65
7.	Pertumbuhan Ekonomi	(PDRB ADHK tahun n dikurangi PDRB ADHK tahun sebelumnya) dibagi PDRB ADHK tahun sebelumnya dikali 100	%	3 -5 (RPJMD) 4,93-5,53 (Sinkronisasi Propinsi Jateng)
8.	Laju Inflasi	Indeks Harga Konsumen Tahun n dikurangi Indeks Harga Konsumen Tahun sebelumnya dibagi Indeks Harga Konsumen Tahun sebelumnya dikali 100	%	2,5-6
9.	Persentase Penduduk Miskin	Jumlah Penduduk Miskin dibagi Jumlah Penduduk dikali 100	%	11,12

6.2 Penetapan Indikator Kinerja Penyelenggaraan Pemerintahan Daerah

Penyajian indikator kinerja penyelenggaraan pemerintahan daerah yang ditetapkan menjadi Indikator Kinerja Kunci (IKK) dibagi menjadi 3 (tiga) aspek, yaitu: aspek kesejahteraan masyarakat, aspek pelayanan umum, serta aspek daya saing daerah. Indikator pada aspek kesejahteraan masyarakat menggambarkan suatu kondisi indikator makro ekonomi dan sosial, seperti laju pertumbuhan ekonomi, inflasi, persentase penduduk miskin, Tingkat Pengangguran Terbuka, dan Indeks Pembangunan Manusia (IPM). Indikator pada aspek Pelayanan Umum memberikan tolok ukur atas pelayanan yang dilakukan oleh pemerintah daerah sesuai dengan kewenangan urusan pemerintahan, baik wajib maupun pilihan sebagai upaya untuk memenuhi kebutuhan masyarakat. Indikator kinerja pada aspek daya saing daerah memberikan gambaran daya dukung mencapai pertumbuhan tingkat kesejahteraan yang tinggi dan berkelanjutan.

Penetapan indikator kinerja daerah terhadap capaian penyelenggaraan pemerintahan daerah Kabupaten Blora tertuang pada Tabel VI.2.

Tabel VI.2
Penetapan Indikator Kinerja Daerah Terhadap Capaian Kinerja Penyelenggaraan Urusan Pemerintahan Kabupaten Blora
Tahun 2023

No	Indikator Kinerja Daerah	Satuan	Tahun 2023	Perangkat Daerah
A	**Aspek Kesejahteraan Masyarakat**			
1)	Indeks Pembangunan Manusia (IPM)	Indeks	69,44	Kepala Daerah dan Wakil Kepala Daerah
2)	Indeks Pembangunan Gender	Indeks	84,04	
3)	Tingkat pembangunan infrastruktur daerah	%	85,60	
4)	Indeks Kualitas Lingkungan Hidup	Indeks	69,77	
5)	Indeks Reformasi Birokrasi	Indeks	65 (B)	
6)	Indeks Pembangunan Masyarakat (IPMas)	Indeks	0,65	
7)	Pertumbuhan Ekonomi	%	4,93-5,53	
8)	Laju Inflasi	%	2,5-6	
9)	Persentase Penduduk Miskin	%	11,12	

No	Indikator Kinerja Daerah	Satuan	Tahun 2023	Perangkat Daerah
B	**Aspek Pelayanan umum**			
1)	**Urusan Pendidikan**			Dinas Pendidikan
10)	Rata-rata Lama Sekolah	Tahun	7,19	
11)	Angka Harapan Lama Sekolah	Tahun	12,35	
2)	**Urusan Kesehatan**			Dinas Kesehatan
12)	Usia Harapan Hidup	Tahun	74,74	
3)	**Urusan Pekerjaan Umum dan Penataan Ruang**			Dinas Pekerjaan Umum
13)	Persentase jalan mantap	%	69	
14)	Persentase daerah irigasi terlayani jaringan irigasi	%	46	
15)	Persentase kesesuaian pemanfaatan ruang terhadap rencana tata ruang	%	100	
16)	Persentase Penduduk mengakses Air Minum layak dan aman	%	93	
17)	Persentase Penduduk mengakses Sanitasi layak dan aman	%	99	
4)	**Urusan Perumahan Rakyat dan Kawasan Permukiman**			Dinas Perumahan dan Kawasan Permukiman
18)	Persentase rumah layak huni	%	69	
19)	Persentase kawasan perkotaan non kumuh	%	99,76	
5)	**Urusan Ketenteraman, ketertiban umum, dan pelindungan masyarakat;**			
20)	Persentase Pelanggaran Perda/perkada tertangani	%	84	Satuan Polisi Pamong Praja
21)	Indeks Ketahanan Daerah	Indeks	0,44	Badan Penanggulangan Bencana Daerah
6)	**Urusan Sosial**			Dinas Sosial, Pemberdayaan Perempuan dan Perlindungan Anak
22)	Persentase Pemerlu Pelayanan Kesejahteraan Sosial (PPKS) tertangani	%	0,74	
7)	**Urusan Tenaga Kerja**			Dinas Tenaga Kerja dan Perindustrian
23)	Tingkat Pengangguran Terbuka	%	5,4	
8)	**Urusan Pemberdayaan Perempuan dan Pelindungan Anak**			Dinas Sosial, Pemberdayaan Perempuan dan Perlindungan Anak
24)	Indeks Pemberdayaan Gender (IPG)	Indeks	65,67	

No	Indikator Kinerja Daerah	Satuan	Tahun 2023	Perangkat Daerah
9)	**Urusan Pangan**			
25)	Skor Pola Pangan Harapan	skor	95,8	Dinas Pertanian dan Ketahanan Pangan
10)	**Urusan Pertanahan**			
26)	Persentase penyediaan tanah untuk pembangunan	%	100	
11)	**Urusan Lingkungan Hidup**			Dinas Lingkungan Hidup
27)	Indeks Kualitas Air	Indeks	54,44	
28)	Indeks Kualitas Udara	Indeks	88,46	
29)	Indeks Kualitas Tutupan Lahan	Indeks	61,54	
12)	**Urusan Administrasi Kependudukan dan Pencatatan Sipil**			Dinas Kependudukan dan Catatan Sipil
30)	Indeks Kepuasan Masyarakat terhadap Pelayanan Kependudukan dan Catatan Sipil	%	89,4	
13)	**Urusan Pemberdayaan Masyarakat dan Desa**			Dinas Pemberdayaan Masyarakat dan Desa
31)	Indeks Desa Membangun	Indeks	0,6515	
14)	**Urusan Pengendalian Penduduk dan Keluarga Berencana**			Dinas Pengendalian Penduduk dan Keluarga Berencana
32)	Total Fertility Rate (TFR)	%	2,2	
15)	**Urusan Perhubungan**			
33)	Persentase sarana perhubungan kondisi baik	%	91	
16)	**Urusan Komunikasi dan Informatika**			Dinas Komunikasi dan Informatika
34)	Indeks Sistem Pemerintahan Berbasis Elektronik (SPBE)	Indeks	3	
17)	**Urusan Koperasi, Usaha Kecil dan Menengah**			Dinas Perdagangan Koperasi dan Usaha Kecil Menengah
35)	Persentase usaha mikro naik kelas	%	100	
18)	**Urusan Penanaman Modal**			Dinas Penanaman Modal dan Pelayanan Perijinan Terpadu Satu Pintu
36)	Pertumbuhan Investasi	%	2	
19)	**Urusan Kepemudaan dan Olah Raga**			Dinas

No	Indikator Kinerja Daerah	Satuan	Tahun 2023	Perangkat Daerah
37)	Prestasi olahraga	Medali/ Piala	75	Kepemudaan Olahraga, Kebudayaan dan Pariwisata
20)	**Urusan Statistik**			Dinas Komunikasi dan Informatika
38)	Persentase ketersediaan data pada portal open data daerah	%	45	
21)	**Urusan Persandian**			Dinas Komunikasi dan Informatika
39)	Tingkat Keamanan Informasi Pemerintah daerah	%	27	
22)	**Urusan Kebudayaan**			Dinas Kepemudaan Olahraga, Kebudayaan dan Pariwisata
40)	Jumlah obyek pemajuan kebudayaan dan cagar budaya yang dilindungi, dikembangkan dan dimanfaatkan	buah	44	
23)	**Urusan Perpustakaan**			Dinas Perpustakaan dan Kearsipan
41)	Indeks Kepuasan Masyarakat terhadap Pelayanan Perpustakaan	%	84,82	
24)	**Urusan Kearsipan**			Dinas Perpustakaan dan Kearsipan
42)	Indeks Kepuasan Masyarakat terhadap Pelayanan Kearsipan	%	84,82	
25)	**Urusan Kelautan dan Perikanan**			Dinas Peternakan dan Perikanan
43)	Pertumbuhan PDRB Sektor perikanan	%	1,79	
26)	**Urusan Pariwisata**			Dinas Kepemudaan Olahraga, Kebudayaan dan Pariwisata
44)	Pertumbuhan PAD sektor pariwisata	%	4,00	
27)	**Urusan Pertanian**			Dinas Pertanian dan Ketahanan Pangan
45)	Pertumbuhan PDRB Sektor Pertanian	%	1,79	
28)	**Urusan Perdagangan**			Dinas Perdagangan Koperasi dan Usaha Kecil Menengah
46)	Pertumbuhan PDRB Sektor perdagangan	%	10,82	
29)	**Urusan Perindustrian**			Dinas Tenaga Kerja dan Perindustrian
47)	Pertumbuhan PDRB Sektor industri pengolahan	%	10,02	
37)	**Sekretariat Daerah**			Sekretariat Daerah
48)	Nilai SAKIP	Skor	72,5 (BB)	
49)	Indeks Maturitas Kelembagaan	level	3	
50)	Rata-rata Indeks Kepuasan Masyarakat	Indeks	74,0	

No	Indikator Kinerja Daerah	Satuan	Tahun 2023	Perangkat Daerah
38)	**Sekretariat DPRD**			Sekretariat DPRD
51)	Indeks Kepuasan DPRD terhadap pelayanan Sekretariat DPRD	Indeks	65	
31)	**Unsur Penunjang Perencanaan**			Badan Perencanaan Pembangunan Daerah
52)	Skor Capaian Aspek Perencanaan strategis dalam SAKIP Pemerintah Daerah	Skor	24	
32)	**Unsur Penunjang Keuangan**			Badan Pengelolaan Keuangan dan Aset Daerah
53)	Opini BPK terhadap Laporan Keuangan Pemerintah Daerah	Opini	WTP	
33)	**Unsur Penunjang Kepegawaian serta Pendidikan dan Pelatihan**			Badan Kepegawaian, Pendidikan Dan Pelatihan
54)	Indeks Profesionalitas ASN	Indeks	76,5	
34)	**Unsur Penunjang Penelitian dan Pengembangan**			Badan Perencanaan Pembangunan Daerah
55)	Indeks Inovasi Daerah	Indeks	1.880	
39)	**Unsur Penunjang Pengawasan**			Inspektorat
56)	Indeks Penerapan Manajemen Risiko (MRI)	Indeks	2	
37)	**Unsur Penunjang Kewilayahan**			Kecamatan
57)	Indeks Kepuasan Masyarakat terhadap Pelayanan Kecamatan	Indeks	82,81	
38)	**Urusan Kesatuan Bangsa dan Politik**			Badan Kesatuan Bangsa dan Politik
58)	Persentase konflik sosial tertangani	%	100	
C	**Aspek Daya Saing Daerah**			
59)	Pengeluaran konsumsi rumah tangga per kapita	Rp	717.653	Seluruh Perangkat Daerah
60)	Nilai Tukar Petani	%	101,07	Seluruh Perangkat Daerah
61)	Persentase pengeluaran konsumsi non pangan perkapita	%	47,12	Seluruh Perangkat Daerah
62)	Rasio Ekspor + impor terhadap PDRB (Indikator Keterbukaan Ekonom	%	26,28	Seluruh Perangkat Daerah
63)	Rasio pinjaman terhadap simpanan di BPR	%	81,77	Seluruh Perangkat Daerah
64)	Angka Kriminalitas	Kasus	172	Seluruh Perangkat Daerah
65)	Angka Ketergantungan	%	46,86	Seluruh Perangkat Daerah

BAB VII
PENUTUP

Penyusunan RKPD Kabupaten Blora Tahun 2023 merupakan tahun kedua pelaksanaan RPJMD Kabupaten Blora Tahun 2021-2026 dengan fokus tema "**Pengembangan Sumberdaya Manusia dan Infrastruktur Pendukung Perekonomian Daerah Serta Pemantapan Tata Kelola Pemerintahan**". Penyusunan RKPD dilakukan dengan mensinergikan pendekatan proses dan substansi, dengan melibatkan pemangku kepentingan, yang diharapkan menjadi dokumen yang lebih inklusif dan berkualitas.

Dokumen RKPD Kabupaten Blora Tahun 2023 nantinya menjadi pedoman bagi Perangkat Daerah dalam menyusunan Rencana Kerja Perangkat Daerah (Renja Perangkat Daerah) Kabupaten Blora Tahun 2023.

Dalam pelaksanaannya, RKPD mempunyai beberapa kaidah pelaksanaan, yaitu RKPD Tahun 2023 merupakan rencana kerja pemerintah daerah selama satu tahun dengan mendasarkan potensi yang tersedia, prioritas, target dan capaian yang telah ditetapkan dengan tetap memperhatikan beberapa asumsi yang digunakan.

Selanjutnya melalui pelaksanaan program, kegiatan dan sub kegiatan dalam RKPD Kabupaten Blora Tahun 2023 ini, diharapkan mampu mendukung upaya menuju tercapainya cita-cita pembangunan Kabupaten Blora.

BUPATI BLORA,

Cap Ttd

ARIEF ROHMAN